



POISSON SAINT-ELOI

OUTILLAGE - INDUSTRIE - EQUIPEMENT DE PROTECTION ET DE SECURITE

Retrouvez-nous 24H/24 sur : www.catalogue-pro.fr/poisson/



Manutention



Levage



Mise à Niveau




Atelier



Stockage



Environnement



Emballage



Collectivités



Sécurité



Hygiène



Outillage



Manutention



Sélectionnons prioritairement des fabricants respectueux des valeurs du Développement Durable

 2023

Concrétisons ensemble vos projets industriels pour apporter une solution efficace qui répond à vos besoins.

Depuis 1988, l'équipe D-DIRECT fédère un réseau de 70 partenaires distributeurs.

115 agences et **1450 collaborateurs s'engagent** pour répondre à vos besoins et **créer de la valeur**.

Sa force :

Votre partenaire D-DIRECT est un **professionnel expérimenté**.

Il valide avec vous la **solution technique en adéquation avec vos besoins** et vous conseille sur le choix du matériel.

Son objectif :

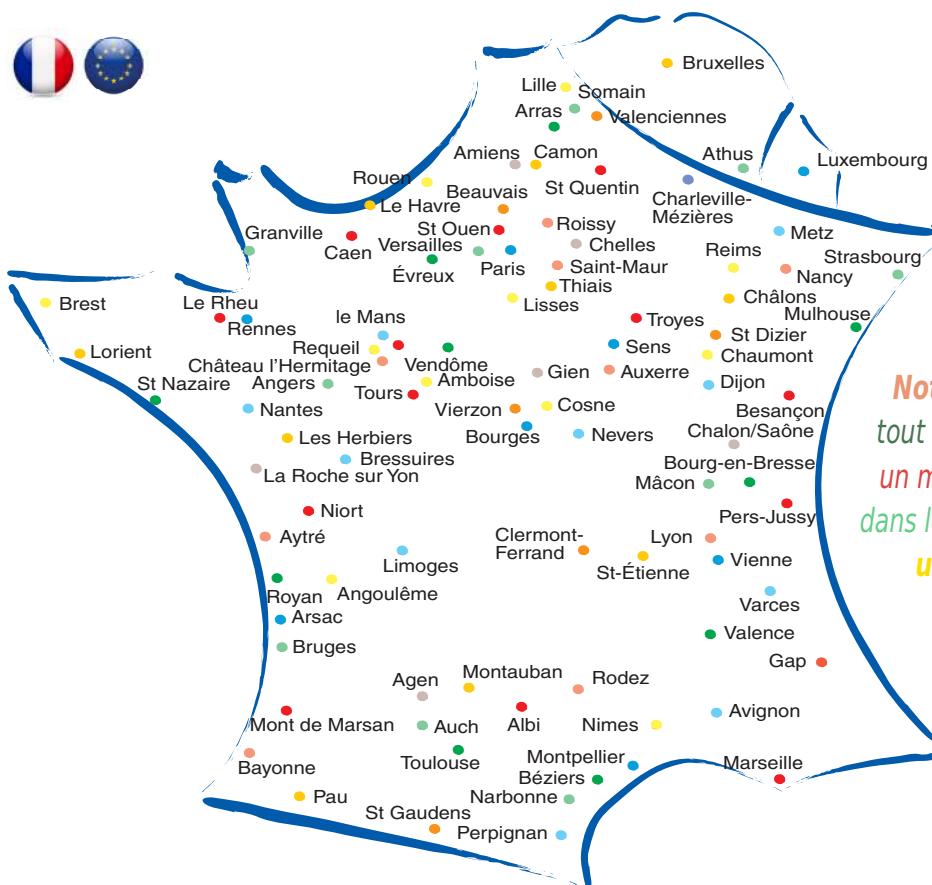
Répondre à vos attentes et vous **assurer un service de Qualité**.

Sa stratégie :

Sélectionner prioritairement des fournisseurs qui s'engagent dans une **démarche de Développement Durable** et qui contribuent à l'animation de nos territoires, en y **développant leurs outils industriels avec les savoir-faire et les emplois qui en découlent**.

Il **limite vos contraintes d'approvisionnement** tout en répondant à vos besoins.

Il vous permet de vous consacrer aux fondamentaux de votre métier grâce à la **complétude de son offre** et les **compétences techniques** qui y sont associées.



Notre engagement : mettre tout en œuvre pour vous trouver un matériel qui ne figurerait pas dans le catalogue ou vous proposer un matériel équivalent.



Retrouvez-nous 24H/24 sur notre site

Sommaire

Contact 24/24 sur notre site internet

Retrouvez quand vous le souhaitez

- Votre Partenaire
- Vos promos mensuelles
- L'intégralité du catalogue.

Grands Comptes :

Vous décentralisez vos achats et bénéficiez de conditions uniformes et d'un service de qualité assurés par le réseau de Partenaires.

Développement Durable :

Nous sélectionnons prioritairement :

- des matériels et produits qui répondent aux critères de développement durable,
- des fabricants qui s'engagent dans une démarche d'Achats Responsables.

Devis et Etudes Techniques :


Plus de 250 Technico-Commerciaux viennent dans vos entreprises réaliser toute étude technique et valident avec vous la solution en adéquation avec vos besoins réels.

Depuis 35 ans, notre réseau de Partenaires œuvre pour vous aider à concrétiser vos projets industriels et met à votre disposition la compétence de ses équipes techniques pour vous apporter une solution qui répond à vos besoins.


Merci de votre fidélité

L'équipe  D-DIRECT


Nos prix s'entendent HT départ usine ou entrepôt, hors contributions environnementales (éco-contribution et DEEE).

Certains matériels volumineux nécessitent un affrètement. Ce sigle  vous aidera à les repérer.

Les prix indiqués sont valables jusqu'au 31/12/2023 sauf cas de force majeure ou variation du cours des matières premières et sont actualisés sur notre site internet.



 **Manutention**
P. 3 à 86



 **Levage**
P. 87 à 122



 **Mise à Niveau**
P. 123 à 158




 **Atelier**
P. 159 à 226





 **Stockage**
P. 227 à 304



 **Emballage**
P. 305 à 330




 **Environnement**
P. 331 à 374



 **Collectivités**
P. 375 à 434



 **Hygiène**
P. 435 à 458



 **Sécurité**
P. 459 à 500



 **Outils**
P. 501 à 539



Achats Responsables et Développement Durable

D-DIRECT est engagé dans une démarche de Développement Durable et distribue majoritairement des matériels et produits qui prennent en compte les critères environnementaux et sociaux.
Plus de 70% des références du catalogue D-DIRECT répondent aux critères d'Achats Responsables.
Nous choisissons prioritairement des fabricants et fournisseurs inscrits dans une démarche de développement durable.

La mise en place d'une pratique d'Achats Responsables assure une prospérité partagée.

Recevoir vos commandes sous 48 heures

Vos commandes sont généralement expédiées en messagerie.
D-DIRECT a mis en place un **service de transport EXPRESS**. Ce service vous garantit une livraison rapide et vous fait bénéficier d'un tarif avantageux (hors produits affrétés).

Appelez votre partenaire.

Démonter ou installer vos équipements industriels

En collaboration avec **Global Partners Services**, votre Partenaire D-DIRECT vous propose de réaliser le **montage et le démontage de vos installations d'équipements Industriels** : rayonnages, potences, cloisons d'atelier, armoires, vestiaires, établis ...

Demandez votre étude personnalisée gratuite. Appelez votre partenaire.

Installer vos équipements lumineux

En collaboration avec **ESLEQ**, votre Partenaire D-DIRECT vous propose d'installer vos matériels d'éclairage.

Grands Comptes

Vous êtes Responsable achats Grands Comptes et souhaitez optimiser vos achats.

Les Partenaires D-DIRECT de notre cellule Grands Comptes vous permettent de mettre en place une décentralisation de vos achats tout en conservant un contrôle facilité par un visuel produits.
Notre catalogue papier est associé à notre site marchand et à notre BDD. Il peut être relié à un système EDI.
Vos unités de production bénéficient de conditions uniformes et d'un service de qualité assurés par le réseau de Partenaires proches de vos sites.

Réglementation Environnementale

Le décret publié le 6 janvier 2012, (Loi n° 2010-788 du 12 juillet 2010), institue l'obligation de recycler les produits d'ameublement pour les professionnels.

L'éco-organisme officiellement retenu par le Ministère de l'Ecologie est VALDELIA.

Le montant de l'éco-contribution REP DEA (Responsabilité Elargie des Producteurs sur les déchets d'Eléments d'Ameublement) s'ajoute au prix de vente net HT de chaque mobilier concerné à compter de sa mise en place officielle. Inclus dans les prix de notre catalogue, il est modifiable en cours d'année sur instruction du ministère.
Pour toute information complémentaire : **contact@valdelia.org**

Les informations concernant la réglementation relative au recyclage et à l'élimination des équipements électriques et électroniques (DEEE), figurent à l'article 4 «PRIX» de nos conditions générales de vente.
Pour toute information complémentaire, visitez le site **e-dechet.com**





Manutention

Gerbeur électrique porte à faux compact 600 kg


Grâce à sa conception compacte et son faible rayon de braquage, le gerbeur peut être utilisé dans un environnement exigü.

- Hauteur du timon en position mini 750 mm, en position maxi 1165 mm.
- Écartement des fourches : de 252 à 800 mm.
- Longueur hors tout : 2165 mm.
- Largeur hors tout : 802 mm.
- Batterie Lithium-Ion : 2 x 12 V/105 Ah.
- Frein de service : électromagnétique.
- Démarrage par code PIN et carte RFID.
- Réduction de la vitesse automatique dans les virages.
- **Garantie : 1 an pièces.**

A partir de
9250.00 €HT
 l'unité



N
 Nouveauté



Type de mât	Hauteur mât abaissé (mm)	Hauteur mât levage maxi (mm)	Levée libre (mm)	Poids (kg)	Réf.	Prix € HT l'unité
Simplex	1960	2065	1505	1080	DDAE0839	9 250.00
Duplex	1820	3095	-	1155	DDAE0840	9 380.00
Duplex	1960	3395	-	1165	DDAE0841	9 530.00
Duplex	2110	3695	-	1175	DDAE0842	9 680.00



Diabes aluminium

Diable compact alu

Télescopique et entièrement repliable.

- Capacité : 80 kg.
- Dim. bavette rabattable : l. 385 x P 270 mm.
- Dim. dépliée : l. 410 x P 395 x H 1000 mm.
- Dim. repliée : l. 385 x P 50 x H 755 mm.
- Poignée ergonomique.
- Roues TPR Ø 125 mm.
- Poids : 3,6 kg.



Remises quantitatives
Nous consulter

Modèle breveté



Réf.	Prix € HT l'unité
DDAA0151	169.00

Diable compact alu


Télescopique et entièrement repliable. Pour un usage intensif.

- Charge : 150 kg.
- Dim. bavette rabattable : l. 490 x P 330 mm.
- Dim. dépliée : l. 500 x P 490 x H 1100 mm.
- Dim. repliée : l. 500 x P 60 x H 780 mm.
- Bouton de réglage pour allongement de dossier.
- Repose-pied pour faciliter l'inclinaison.
- Poignée ergonomique avec barre de protection.
- Roues TPR Ø 180 mm, avec roulement à billes.
- Poids : 5,5 kg.

Livré avec :

- Sangle d'arrimage ajustable.
- Support pour charges cylindriques amovible.
- Barrette pour fixer une boîte plastique amovible.

Existe en capacité de charge 75 kg.



Réf.	Prix € HT l'unité
DDAA0266	260.00

Diable compact alu

Léger, très résistant pour un poids et un encombrement réduit.

- Capacité : 50, 125 et 200 Kg.
- Equipé d'une grande bavette pour le transport de charges volumineuses.
- Complètement pliable : roues, bavette, poignée grâce aux boutons de réglage.



DDAA0152



DDAA0153



Poignées repliables sur le modèle 200 kg

Bouton de pliage et dépliage rapide du diable

DDAA0154

Capacité (kg)	Type de roues	Roues Ø (mm)	Dim. bavette l. x P (mm)	Dim. repliée l. x P x H (mm)	Dim. dépliée l. x P x H (mm)	Poids (kg)	Réf.	Prix € HT l'unité
50	Caoutchouc	120	385 x 280	390 x 50 x 630	390 x 400 x 1000	3,3	DDAA0152	110.00
125	Caoutchouc	180	485 x 350	500 x 65 x 750	510 x 520 x 1090	7,9	DDAA0153	276.00
200	Caoutchouc	200	590 x 390	595 x 100 x 1020	600 x 600 x 1260	12	DDAA0154	354.00

Diable compact alu

Télescopique et entièrement repliable.

- Capacité : 120 kg.
- Dim. bavette rabattable : l. 345 x P 490 mm.
- Dim. dépliée : l. 500 x P 525 x H 1080 mm.
- Dim. repliée : l. 490 x P 80 x H 810 mm.
- Poignée ergonomique.
- Roues TPR Ø 175 mm.
- Poids : 4,5 kg.



Réf.	Prix € HT l'unité
DDAA0155	198.00



Réf.	Prix € HT l'unité
DDAA0156	288.00



Modèle breveté

Diable alu à bavette rabattable

Bras à patins pour un passage aisé des escaliers.

- Charge : 200 kg.
- Construction en tube mécano-soudé.
- Poignées de sécurité à garde.
- Dim. hors tout : l. 500 x P 560 x H 1315 mm.
- Dim. bavette : l. 285 x P 245 mm.
- Roues pneumatiques ou increvables : Ø 260 mm.
- Poids : 9 kg.



Type de roues	Réf.	Prix € HT l'unité
Pneumatiques	DDAA0264	295.00
Increvables	DDAA0265	340.00



Diabes aluminium

Diable aluminium à bavette fixe

Tablier droit et surélevé.

- Charge : 350 kg.
- Châssis entièrement soudé.
- Poignées ergonomiques avec protection.
- Dim. : l. 505 x P 500 x H 1380 mm.
- Dim. bavette fixe : l. 285 x P 240 mm.
- Roues pneumatiques ou increvables : Ø 260 mm.
- Bavettes de roues extra large.

• DDAA0344

avec protection plastique des montants.

- Garantie : 3 ans.



DDAA0344

DDAA0294

MATADOR

Type de roues	Poids (kg)	Réf.	Prix € HT l'unité
Pneumatiques	8,60	DDAA0293	391.00
Increvables	9,20	DDAA0294	412.00
Increvables	9,20	DDAA0344	453.00

Diable aluminium à bavette démontable

• Charge : 200 kg

- Ensemble mécano-soudé en aluminium.
- Poignées de sécurité en plastique dur.
- Grande largeur de bavette.
- Bavette en tôle d'aluminium à boulonner et remplaçable.
- Dim. bavette : l. 480 x P 300 mm.
- Dim. : l. 590 x H 1300 mm.
- Roues pneumatiques ou increvables Ø 260 x 85 mm.
- Roues à bandage caoutchouc Ø 260 x 56 mm.
- Fixation des roues par vis.
- Poids : 10 kg.
- Livré avec bavette démontée.



DDAA0335

DDAA0336

Type de roues	Réf.	Prix € HT l'unité
Pneumatiques	DDAA0335	328.00
Bandage caoutchouc	DDAA0336	328.00
Increvables	DDAA0355	354.00

Diable brasseur alu

Pour le transport de fûts et de casiers à bouteilles.

• Charge : 300 kg.

- Dim. bavette rabattable : l. 250 x P 265 mm.
- Dim. hors tout : l. 280 x P 470 x H 1310 mm.
- Poignées ergonomiques.
- Glissières en plastique pour franchir les escaliers.
- Roues Ø 260 mm, pneumatiques ou increvables, montées sur roulements étanches : 6004 2RS.
- Poids : 11 kg.



DDAA0159



DDAA0158

Roues	Réf.	Prix € HT l'unité
Pneumatiques	DDAA0158	466.00
Increvables	DDAA0159	521.00

Diable professionnel aluminium à bavette fixe

Idéal pour les électroménagers.

• Charge : 350 kg.

- Tube ovale pour une meilleure prise en main.
- Plus de stabilité grâce un empattement extra large.
- Poignées ergonomiques ovales avec protection des mains en caoutchouc naturel.
- Dim. : l. 665 x P 630 x H 1110 mm.
- Dim. bavette fixe : l. 580 x P 140 mm.
- Roues pneumatiques ou increvables Ø 260 x 85 mm.

• Garantie : 3 ans.



MATADOR



Type de roues	Poids (kg)	Réf.	Prix € HT l'unité
Pneumatiques	9,60	DDAA0358	374.00
Increvables	10,20	DDAA0357	412.00

Diable alu à bavette rabattable

Pour le transport de charges volumineuses.

• Charge : 150 kg.

- Poignées de sécurité à garde.
- Dim. hors tout : l. 530 x P 740 x H 1320 mm.
- Dim. bavette rabattable : l. 530 x P 375 mm.
- Roues étoiles caoutchouc semi-élastiques 2 x 3 roues Ø 160 mm.
- Roues pneumatiques ou increvables : Ø 260 mm.

Large bavette rabattable



Roues	Poids (kg)	Réf.	Prix € HT l'unité
Etoiles	11	DDAA0113	354.00
Pneumatiques	9	DDAA0112	367.00
Increvables	9	DDAA0263	413.00

Diable aluminium tout terrain 250 kg

Peut être utilisé sur tout type de terrain.

• Charge : 250 kg.

- Structure renforcée en aluminium.
- Dim. bavette fixe : l. 460 x P 200 mm.
- Dim. hors tout : l. 470 x P 600 x H 1300 mm.
- Roulettes avant : Ø 100 mm.
- Roues arrières : Ø 330 mm.
- Poids : 13.5 kg.



Réf.	Prix € HT l'unité
DDAA0352	466.00





Diabes aluminium

Diable aluminium monte-escaliers

- Charge : 150 kg.
- Dim. bavette fixe : l. 472 x P 178 mm.
- Dim. hors tout : l. 485 x P 565 x H 1525 mm.
- Tablier droit.
- Roues étoiles Ø 160 mm.
- Poids : 17 kg.



Réf.	Prix € HT l'unité
DDAA0160	324.00

Diable aluminium tablier incurvé

- Charge : 250 kg.
- Dim. bavette fixe : l. 472 x P 178 mm.
- Dim. hors tout : l. 520 x P 465 x H 1295 mm.
- Bras arrières à patins pour le franchissement de trottoirs ou de marches.
- Roues pneumatiques Ø 254 mm, montées sur roulements étanches : 6202 2RS.
- Poids : 12,6 kg.



340.00 €HT
l'unité



Bras arrières à patins pour le franchissement de trottoirs ou de marches

Réf.	Prix € HT l'unité
DDAA0161	340.00

Diable aluminium tablier droit

- Charge : 250 kg.
- Dim. bavette fixe : l. 356 x P 178 mm.
- Dim. hors tout : l. 530 x P 470 x H 1290 mm.
- Roues pneumatiques Ø 254 mm, montées sur roulements étanches : 6202 2RS.
- Poids : 10 kg.



Réf.	Prix € HT l'unité
DDAA0162	326.00


Diable / chariot 3 en 1 aluminium

Avec bavette fixe et repliable.

- Charge : 250 kg sur diable - 350 kg sur chariot.
- Dim. bavette fixe : l. 450 x P 200 mm.
- Dim. bavette repliable : l. 700 x P 200 mm.
- Dim. hors tout mode diable : l. 1465 x P 527 x H 957 mm.
- Dim. hors tout mode chariot : l. 1303 x P 527 x H 1040 mm.
- Roues pneumatiques Ø 260 mm, montées sur roulements étanches : 6202 2RS.
- Roulettes pivotantes arrières Ø 125 mm.
- Poids : 16 kg.



Position 1



Position 2



Position 3

Réf.	Prix € HT l'unité
DDAA0163	459.00

Diable / chariot 2 en 1 aluminium

• Charge : 250 kg sur diable - 350 kg sur chariot.

- Dim. bavette fixe : l. 450 x P 200 mm.
- Dim. hors tout mode diable : l. 525 x P 470 x H 1315 mm.
- Dim. hors tout mode chariot : l. 1185 x P 525 x H 1040 mm.
- Roues pneumatiques Ø 260 mm, montées sur roulements étanches : 6202 2RS.
- Roulettes pivotantes arrières Ø 125 mm.
- Poids : 17,5 kg.



Réf.	Prix € HT l'unité
DDAA0164	422.00



Diabes

Diabie à pelle fixe

Tablier légèrement incurvé et poignées à garde.

- Charge : 250 kg.
- Construction en tube d'acier soudé Ø 25 mm.
- Dim. hors tout : l. 532 x H 1126 mm.
- Dim. bavette : l. 400 x P 143 mm.
- Coloris : Gris anthracite RAL 7016.
- Poids : 12 kg.
- Garantie : 5 ans.

A partir de **199.00** €HT l'unité

5 types de roues :

- Caoutchouc semi-élastique.
- Pneumatiques.
- Incrévables.
- Caoutchouc gris non tachant.
- Étoiles caoutchouc semi-élastique.



Capacité (kg)	Type de bandage des roues	Roues Ø (mm)	Réf.	Prix € HT l'unité
250	Caoutchouc semi-élastique	250	DDAA0299	199.00
250	Pneumatique	260	DDAA0300	218.00
250	Incrévable	260	DDAA0301	234.00
250	Caoutchouc gris non tachant	250	DDAA0302	316.00
250	Roues étoiles semi-élastique	3 x 160	DDAA0303	318.00

Diabie à pelle fixe

Tablier légèrement incurvé et poignées fermées.

Chargement en position horizontale.

- Charge : 250 kg.
- Construction en tube d'acier soudé Ø 25 mm.
- Dim. hors tout : l. 532 x H 1126 mm.
- Dim. bavette : l. 400 x P 143 mm.
- Coloris : Gris anthracite RAL 7016.
- Poids : 12 kg.
- Garantie : 5 ans.

5 types de roues :

- Caoutchouc semi-élastique.
- Pneumatiques.
- Incrévables.
- Caoutchouc gris non tachant.
- Étoiles caoutchouc semi-élastique.



Capacité (kg)	Type de bandage des roues	Roues Ø (mm)	Réf.	Prix € HT l'unité
250	Caoutchouc semi-élastique	250	DDAA0309	287.00
250	Pneumatique	260	DDAA0310	302.00
250	Incrévable	260	DDAA0311	318.00
250	Caoutchouc gris non tachant	250	DDAA0312	363.00
250	Roues étoiles semi-élastique	3 x 160	DDAA0313	327.00

Diabie à pelle fixe

Tablier légèrement incurvé et poignées fermées.

Chargement en position horizontale.

- Charge : 400 kg.
- Construction en tube d'acier soudé Ø 30 mm.
- Dim. hors tout : l. 570 x H 1169 mm.
- Dim. bavette : l. 441 x P 143 mm.
- Coloris : Gris anthracite RAL 7016.
- Poids : 19 kg.
- Garantie : 5 ans.

5 types de roues :

- Caoutchouc semi-élastique.
- Pneumatiques.
- Incrévables.
- Caoutchouc gris non tachant.
- Étoiles caoutchouc semi-élastique.



Capacité (kg)	Type de bandage des roues	Roues Ø (mm)	Réf.	Prix € HT l'unité
400	Caoutchouc semi-élastique	250	DDAA0319	327.00
400	Pneumatique	260	DDAA0320	342.00
400	Incrévable	260	DDAA0321	357.00
400	Caoutchouc gris non tachant	250	DDAA0322	389.00
400	Roues étoiles semi-élastique	3 x 160	DDAA0323	365.00

Diabie à pelle fixe + bavette repliable

Tablier légèrement incurvé et poignées à garde.

- Charge : 250 kg.
- Construction en tube d'acier soudé Ø 25 mm.
- Dim. hors tout : l. 532 x H 1126 mm.
- Dim. bavette : l. 400 x P 143 mm.
- Dim. bavette repliable : l. 325 x P 335 mm.
- Coloris : Gris anthracite RAL 7016.
- Poids : 14 kg.
- Garantie : 5 ans.

5 types de roues :

- Caoutchouc semi-élastique.
- Pneumatiques.
- Incrévables.
- Caoutchouc gris non tachant.
- Étoiles caoutchouc semi-élastique.



Capacité (kg)	Type de bandage des roues	Roues Ø (mm)	Réf.	Prix € HT l'unité
250	Caoutchouc semi-élastique	250	DDAA0304	237.00
250	Pneumatique	260	DDAA0305	253.00
250	Incrévable	260	DDAA0306	264.00
250	Caoutchouc gris non tachant	250	DDAA0307	327.00
250	Roues étoiles semi-élastique	3 x 160	DDAA0308	344.00

Diabie à pelle fixe + bavette repliable

Tablier légèrement incurvé et poignées fermées.

Chargement en position horizontale.

- Charge : 250 kg.
- Construction en tube d'acier soudé Ø 25 mm.
- Dim. hors tout : l. 532 x H 1126 mm.
- Dim. bavette : l. 400 x P 143 mm.
- Dim. bavette repliable : l. 325 x P 335 mm.
- Coloris : Gris anthracite RAL 7016.
- Poids : 14 kg.
- Garantie : 5 ans.

5 types de roues :

- Caoutchouc semi-élastique.
- Pneumatiques.
- Incrévables.
- Caoutchouc gris non tachant.
- Étoiles caoutchouc semi-élastique.



Capacité (kg)	Type de bandage des roues	Roues Ø (mm)	Réf.	Prix € HT l'unité
250	Caoutchouc semi-élastique	250	DDAA0314	320.00
250	Pneumatique	260	DDAA0315	334.00
250	Incrévable	260	DDAA0316	350.00
250	Caoutchouc gris non tachant	250	DDAA0317	370.00
250	Roues étoiles semi-élastique	3 x 160	DDAA0318	380.00

Diabie à pelle fixe + bavette repliable


Tablier légèrement incurvé et poignées fermées.

Chargement en position horizontale.

- Charge : 400 kg.
- Construction en tube d'acier soudé Ø 30 mm.
- Dim. hors tout : l. 570 x H 1169 mm.
- Dim. bavette : l. 441 x P 143 mm.
- Dim. bavette repliable : l. 350 x P 335 mm.
- Coloris : Gris anthracite RAL 7016.
- Poids : 21 kg.
- Garantie : 5 ans.

5 types de roues :

- Caoutchouc semi-élastique.
- Pneumatiques.
- Incrévables.
- Caoutchouc gris non tachant.
- Étoiles caoutchouc semi-élastique.



Capacité (kg)	Type de bandage des roues	Roues Ø (mm)	Réf.	Prix € HT l'unité
400	Caoutchouc semi-élastique	250	DDAA0324	364.00
400	Pneumatique	260	DDAA0325	374.00
400	Incrévable	260	DDAA0326	392.00
400	Caoutchouc gris non tachant	250	DDAA0327	407.00
400	Roues étoiles semi-élastique	3 x 160	DDAA0328	341.00



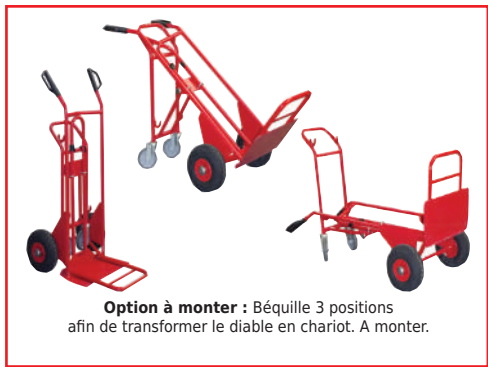
Diabes

Diabe 250 kg

Diabe standard avec poignées à garde.

- **Charge : 250 kg.**
- Structure acier mécano soudée Ø 25 mm.
- 3 types de bavettes : fixe, repliable ou fixe + repliable.
- 3 types de roues : caoutchouc, pneumatiques ou increvables.
- Coloris : rouge.
- **Garantie : 10 ans.**
- Option :**
- Béquille 3 positions.
- Surface de pose : L 945 x l. 400 mm.

A partir de
220.00 €HT
l'unité



Option à monter : Béquille 3 positions afin de transformer le diabe en chariot. A monter.



Capacité (kg)	Type de bavette	Type de roues	Ø Roues (mm)	Dim. bavette fixe l. x P (mm)	Dim. bavette repliable l. x P (mm)	Dim. hors tout L x P x H (mm)	Poids (kg)	Réf.	Prix € HT l'unité
250	Fixe	Caoutchouc	250	490 x 180	-	633 x 548 x 1171	14	DDAA0175	220.00
250	Fixe	Pneumatique	260	490 x 180	-	611 x 553 x 1171	12	DDAA0176	245.00
250	Fixe	Increvable	260	490 x 180	-	611 x 553 x 1171	12	DDAA0177	262.00
250	Repliable	Caoutchouc	250	-	340 x 430	633 x 797 x 1166	13,5	DDAA0178	250.00
250	Repliable	Pneumatique	260	-	340 x 430	611 x 802 x 1166	11,5	DDAA0179	274.00
250	Repliable	Increvable	260	-	340 x 430	611 x 802 x 1166	11,5	DDAA0180	287.00
250	Fixe + Repliable	Caoutchouc	250	490 x 180	350 x 398	633 x 766 x 1171	16	DDAA0181	280.00
250	Fixe + Repliable	Pneumatique	260	490 x 180	350 x 398	611 x 771 x 1171	14	DDAA0182	288.00
250	Fixe + Repliable	Increvable	260	490 x 180	350 x 398	611 x 711 x 1171	14	DDAA0183	300.00
Option : Béquille 3 positions. S'adapte sur tous les diables STANDARDS exclusivement									DDAA0184 290.00

Diabe 350 kg

Diabe à basculement assisté, avec poignées à garde.

- **Charge : 350 kg.**
- Structure acier mécano soudée Ø 28 mm.
- 3 types de bavettes : fixe, repliable ou fixe + repliable.
- 3 types de roues : caoutchouc, pneumatiques ou increvables.
- Coloris : gris.
- **Garantie : 10 ans.**

Le basculement assisté :

- Soulage les tensions au niveau des épaules, de la nuque et du dos.
- Effort de basculement réduit de 50%.
- Equilibre optimisé de la charge lors du roulage.
- Absorption des vibrations lors du roulage.
- Dépose de la charge progressive.



Capacité (kg)	Type de bavette	Type de roues	Ø Roues (mm)	Dim. bavette fixe l. x P (mm)	Dim. bavette repliable l. x P (mm)	Dim. hors tout L x P x H (mm)	Poids (kg)	Réf.	Prix € HT l'unité
350	Fixe	Caoutchouc	250	490 x 180	-	683 x 548 x 1253	15,5	DDAA0203	346.00
350	Fixe	Pneumatique	260	490 x 180	-	661 x 553 x 1253	13,5	DDAA0204	359.00
350	Fixe	Increvable	260	490 x 180	-	661 x 553 x 1253	13,5	DDAA0205	371.00
350	Repliable	Caoutchouc	250	-	386 x 430	683 x 801 x 1250	15	DDAA0206	383.00
350	Repliable	Pneumatique	260	-	386 x 430	661 x 806 x 1250	13	DDAA0207	404.00
350	Repliable	Increvable	260	-	386 x 430	661 x 806 1250	13	DDAA0208	416.00
350	Fixe + Repliable	Caoutchouc	250	490 x 180	350 x 398	683 x 766 x 1253	17,5	DDAA0209	388.00
350	Fixe + Repliable	Pneumatique	260	490 x 180	350 x 398	661 x 771 x 1253	15,5	DDAA0210	421.00
350	Fixe + Repliable	Increvable	260	490 x 180	350 x 398	661 x 771 x 1253	15,5	DDAA0211	426.00



Diabie 250 kg

Diabie standard, avec poignées fermées.

- Charge : 250 kg.
- Structure acier mécano soudée Ø 25 mm.
- 2 types de bavettes : fixe ou fixe + repliable.
- 3 types de roues : caoutchouc, pneumatiques ou increvables.
- Coloris : rouge.
- Garantie : 10 ans.
- Option :
 - Béquille 3 positions.
 - Surface de pose : L 945 x l. 400 mm.

A partir de
340.00 €HT
l'unité



Option à monter : Béquille 3 positions afin de transformer le diabie en chariot. A monter.



Capacité (kg)	Type de bavette	Type de roues	Ø Roues (mm)	Dim. bavette fixe l. x P (mm)	Dim. bavette repliable l. x P (mm)	Dim. hors tout L x P x H (mm)	Poids (kg)	Réf.	Prix € HT l'unité
250	Fixe	Caoutchouc	250	490 x 180	-	633 x 548 x 1216	16	DDAA0212	340.00
250	Fixe	Pneumatique	260	490 x 180	-	611 x 553 x 1216	14	DDAA0213	352.00
250	Fixe	Increvable	260	490 x 180	-	611 x 553 x 1216	14	DDAA0214	359.00
250	Fixe + Repliable	Caoutchouc	250	490 x 180	350 x 398	633 x 766 x 1216	18	DDAA0215	368.00
250	Fixe + Repliable	Pneumatique	260	490 x 180	350 x 398	611 x 771 x 1116	16	DDAA0216	429.00
250	Fixe + Repliable	Increvable	260	490 x 180	350 x 398	611 x 711 x 1216	16	DDAA0217	435.00
Option : Béquille 3 positions. S'adapte sur tous les diabies STANDARDS exclusivement									DDAA0184 290.00


Diabie 350 kg

Diabie à basculement assisté, avec poignées fermées.

- Charge : 350 kg.
- Structure acier mécano soudée Ø 28 mm.
- 2 types de bavettes : fixe ou fixe + repliable.
- 3 types de roues : caoutchouc, pneumatiques ou increvables.
- Coloris : gris.
- Garantie : 10 ans.

Le basculement assisté :

- Soulage les tensions au niveau des épaules, de la nuque et du dos.
- Effort de basculement réduit de 50%.
- Equilibre optimisé de la charge lors du roulage.
- Absorption des vibrations lors du roulage.
- Dépose de la charge progressive.



Capacité (kg)	Type de bavette	Type de roues	Ø Roues (mm)	Dim. bavette fixe l. x P (mm)	Dim. bavette repliable l. x P (mm)	Dim. hors tout L x P x H (mm)	Poids (kg)	Réf.	Prix € HT l'unité
350	Fixe	Caoutchouc	250	490 x 180	-	683 x 587 x 1330	18	DDAA0230	338.00
350	Fixe	Pneumatique	260	490 x 180	-	661 x 553 x 1330	16	DDAA0231	394.00
350	Fixe	Increvable	260	490 x 180	-	661 x 553 x 1330	16	DDAA0232	405.00
350	Fixe + Repliable	Caoutchouc	250	490 x 180	350 x 398	683 x 805 x 1330	20	DDAA0233	432.00
350	Fixe + Repliable	Pneumatique	260	490 x 180	350 x 398	661 x 771 x 1330	18	DDAA0234	450.00
350	Fixe + Repliable	Increvable	260	490 x 180	350 x 398	661 x 771 x 1330	18	DDAA0235	462.00




Diables

Diable livreur

Peut être chargé en position horizontale grâce aux poignées servant d'appui.

- Charge 300 kg.
- Dossier : H 1315 mm.
- Pelle fixe : l. 400 x P 300 mm.
- Dim. hors tout : l. 490 x P 600 x H 1315 mm.
- Roues pneumatiques : Ø 260 mm.
- Poids : 15 kg.



1315 mm

230 €HT
0,00
l'unité



Réf.	Prix € HT l'unité
DDAA0007	230.00

Diable standard pelle longue

Ergonomique et robuste.

- Charge : 250 kg.
- Dim. hors tout : l. 570 x P 520 x H 1167 mm.
- Dim. utiles : l. 395 x P 318 x H 806 mm.
- Pelle longue fixe : l. 400 x P 253 mm.
- Poignées fermées et renforcées.
- Roues dures Ø 260 mm.
- Axe de roues fixe.
- Tube Ø 25 mm.
- Couleur : gris RAL 7016.
- Poids : 17.5 kg.



Réf.	Prix € HT l'unité
DDAA0343	276.00

Diable maraîcher dossier télescopique

- Charge : 300 kg.
- Dossier télescopique : de 1650 à 2100 mm.
- Pelle : l. 400 x P 300 mm.
- Dim. hors tout : l. 520 x P 600 x H 1650/2100 mm.
- Roues caoutchouc semi-élastique : Ø 250 mm.
- Poids : 18 kg.




Dossier télescopique

Réf.	Prix € HT l'unité
DDAA0089	323.00

Diable charges hautes

Tablier incurvé pour le transport de tonnelets, bobines, caisses...

- Charge : 250 kg.
- Tablier : H 1120 mm.
- Dossier : H 1310 mm.
- Pelle : l. 300 x P 175 mm.
- Roues caoutchouc : Ø 250 mm.
- Roues pneumatiques : Ø 260 mm.
- Garantie : 10 ans.



1310 mm



Roues (mm)	Poids (kg)	Réf.	Prix € HT l'unité
Caoutchouc Ø 250	14	DDAA0083	292.00
Pneumatique Ø 260	12	DDAA0084	300.00

Diable dossier télescopique

Permet d'empiler des caisses, cartons sur une grande hauteur.

- Charge : 200 kg.
- Dossier télescopique : de 1660 à 2160 mm.
- Pelle fixe : l. 380 x P 300 mm.
- Dim. hors tout : l. 485 x P 645 x H 1660 mm.
- Roues increvables : Ø 260 mm.
- Poids : 21 kg.
- Garantie : 10 ans.



1660 à 2160 mm

Réf.	Prix € HT l'unité
DDAA0019	394.00

Diable maraîcher à fourches

- Charge : 300 kg.
- Dossier télescopique : de 1650 à 2100 mm.
- Fourches : l. 70 x P 300 mm.
- Ecartement intérieur : 210 mm.
- Ecartement extérieur : 350 mm.
- Dim. hors tout : l. 520 x P 600 x H 1650/2100 mm.
- Roues pneumatiques : Ø 260 mm.
- Poids : 15 kg.



Dossier télescopique

1650 à 2100 mm

Réf.	Prix € HT l'unité
DDAA0088	378.00



Diabes spécifiques

Diable bavette fixe + repliable

- Charge : 300 kg.
- Châssis renforcé, tube Ø 25 mm.
- Dim. hors tout : l. 600 x H 1130 mm.
- Dim. bavette fixe : l. 420 x P 200 mm.
- Dim. bavette repliable : l. 350 x P 500 mm.
- Poignées ergonomiques avec garde.
- Poids : 14 kg.

4 types de roues



Type de bandage des roues	Ø Roues (mm)	Réf.	Prix € HT l'unité
Pneumatique	260	DDAA0272	180.00
Caoutchouc bleu silencieux, non tachant	250	DDAA0273	180.00
Caoutchouc noir silencieux	250	DDAA0274	180.00
Increvable non tachante	260	DDAA0275	217.00

Diable bavette fixe

Idéal pour tout type de transport.

- Charge : 250 kg.
- Châssis renforcé, tube Ø 25 mm.
- Dim. hors tout : l. 500 x H 1100 mm.
- Dim. bavette fixe : l. 450 x P 250 mm.
- Poignées ergonomiques avec garde.
- Poids : 12 kg.

4 types de roues



Type de bandage des roues	Ø Roues (mm)	Réf.	Prix € HT l'unité
Pneumatique	260	DDAA0276	162.00
Caoutchouc bleu silencieux, non tachant	250	DDAA0277	162.00
Caoutchouc noir silencieux	250	DDAA0278	162.00
Increvable non tachante	260	DDAA0279	198.00

Diable acier charge haute

Conçu pour des manutentions de charges hautes allant jusqu'à 300 kg.

- Charge : 300 kg.
- Tube en acier Ø 30 mm.
- Dim. hors tout : l. 510 x H 550 à 1320 mm.
- Dim. bavette fixe : l. 300 x P 220 mm.
- Poignées ergonomiques avec garde.
- Poids : 15 kg.



4 types de roues



Type de bandage des roues	Ø Roues (mm)	Réf.	Prix € HT l'unité
Pneumatique	260	DDAA0379	180.00
Caoutchouc bleu silencieux, non tachant	250	DDAA0380	180.00
Caoutchouc noir silencieux	250	DDAA0381	180.00
Increvable non tachante	260	DDAA0382	217.00

Diable pour charge cylindrique

Conçu pour la manutention de charges cylindriques comme des bouteilles de gaz ou des fûts.

- Charge : 200 kg.
- Châssis renforcé.
- Tablier incurvé pour plus de stabilité de la charge.
- Dim. hors tout : l. 370 x H 450 à 1150 mm.
- Dim. bavette fixe : l. 260 x P 200 mm.
- Livré avec sangle de maintien de la charge.
- Poids : 11 kg.



4 types de roues



Type de bandage des roues	Ø Roues (mm)	Réf.	Prix € HT l'unité
Pneumatique	260	DDAA0383	162.00
Caoutchouc bleu silencieux, non tachante	250	DDAA0384	162.00
Caoutchouc noir silencieux	250	DDAA0385	162.00
Increvable non tachante	260	DDAA0386	183.00

Diable maraîcher à fourches

Dossier télescopique de 1600 à 2160 mm.

- Charge : 250 kg.
- Châssis renforcé, tube Ø 25 mm.
- Dim. hors tout : l. 540 x H 1600 à 2160 mm.
- Dim. fourches : l. 330 x P 350 mm.
- Poignées ergonomiques avec garde.
- Poids : 20 kg.

4 types de roues



Type de bandage des roues	Ø Roues (mm)	Réf.	Prix € HT l'unité
Pneumatique	260	DDAA0284	282.00
Caoutchouc bleu silencieux, non tachant	250	DDAA0285	282.00
Caoutchouc noir silencieux	250	DDAA0286	282.00
Increvable non tachante	260	DDAA0287	318.00

Diable polyvalent bavette fixe + repliable

Permet le chargement en position horizontale.

- Charge : 250 kg.
- Châssis renforcé, tube Ø 25 mm.
- Dim. hors tout : l. 600 x H 1300 mm.
- Dim. bavette fixe : l. 400 x P 160 mm.
- Dim. bavette repliable : l. 320 x P 500 mm.
- Poids : 14 kg.

5 types de roues



Type de bandage des roues	Ø Roues (mm)	Réf.	Prix € HT l'unité
Pneumatique	260	DDAA0288	180.00
Caoutchouc bleu silencieux, non tachant	250	DDAA0289	180.00
Caoutchouc noir silencieux	250	DDAA0290	180.00
Increvable non tachante	260	DDAA0291	217.00
3 roues	3 x 125	DDAA0292	198.00



Diabes spécifiques

Diable pour poste à souder

Idéal pour avoir à portée de main son équipement pour la soudure : bouteille de gaz, appareil à souder et boîte à outils.

- Charge maxi : 150 kg.
- Châssis entièrement soudé.
- Poignées ergonomiques avec protection.
- Bavette réglable en hauteur et en profondeur.
- Rangement pour électrodes.
- Sangle de maintien fournie.
- Dim. bavette : l. 480 x P 217 / 342 mm.
- Dim. hors tout : l. 520 x P 510 x H 1120 mm.
- Roues : Ø 250 mm.
- Poids : 18 kg.
- Garantie : 2 ans.



MAIADOR



DDAA0373



DDAA0267



Type de roues	Réf.	Prix € HT l'unité
Caoutchouc	DDAA0267	334.00
Increvables	DDAA0373	388.00

Diable aluminium avec frein à main

- Permet un contrôle optimal de la charge dans les pentes.
- Charge : 250 kg.
- Dim. bavette fixe : l. 460 x P 200 mm.
- Dim. hors tout : l. 525 x P 475 x H 1285 mm.
- Bras arrières à patins pour le franchissement de trottoirs ou de marches.
- Roues pneumatiques Ø 260 mm, montées sur roulements étanches : 6204 2RS.
- Poids : 14,8 kg.

Option sur demande : Roues increvables.



Réf.	Prix € HT l'unité
DDAA0268	488.00

Diable à pneus

Pour déplacer jusqu'à 8 pneus Ø maxi 660 mm, en toute sécurité. Basculement facilité par le tube transversal supérieur.

- Charge : 150 kg.
- Structure en tube d'acier Ø 25 mm.
- Dim. : l. 720 x P 800 x H 1425 mm.
- Roues pneumatiques Ø 260 mm.
- Finition peinture époxy rouge.
- Poids : 16 kg.
- Garantie : 10 ans.

Option sur demande :

- Roues increvables.



Réf.	Prix € HT l'unité
DDAA0059	417.00



Diable professionnel en aluminium, double bavette

Dossier plat, idéal pour les boîtes et les caisses.

- Charge : 100 kg.
- Bavette fixe et amovible en aluminium (6mm).
- Dim. bavette diable fixe : l. 450 x P 300 mm.
- Dim. bavette amovible : l. 450 x P 300 mm.
- Mécanisme sécurisé par une plaque de plexiglas.
- Portée de levage : 12 - 882 mm par manivelle avec blocage.
- Équipé de roues increvables en mousse polyuréthane.
- Dim. : l. 650 x P 579 x H 1452 mm.
- Poids : 18,8 kg.



Réf.	Prix € HT l'unité
DDAA0346	843.00

Diable / chariot combiné

Diable transformable en chariot permettant une double utilisation.

- Charge 250 kg en diable.
- Charge 350 kg en chariot.
- Cadre en tube d'acier dim. : 40 x 40 mm.
- Renforcé par une barre centrale en tube : Ø 25 mm.
- Dim. bavette : l. 490 x P 220 mm.
- Dim. hors tout : l. 530 x P 480 x H 1290 mm.
- 2 roues en caoutchouc dur semi-élastique : Ø 200 mm.
- 2 roulettes pivotantes arrière : Ø 125 mm.
- Poids : 22 kg.



Réf.	Prix € HT l'unité
DDAA0014	367.00



Diable de chantier

Destiné aux professionnels du bâtiment, déménageurs, carriers...

- Charge : 500 kg.
- Structure mécano-soudée Ø 35 mm.
- Poignées cintrées permettant un maintien de la charge en position horizontale.
- Tablier droit : H 1110 mm.
- Dim. bavette tôle : l. 560 x P 300 x Ep. 6 mm.
- Dim. hors tout : l. 1000 x P 840 x H 1300 mm.
- Roues pneumatiques Ø 400 mm, montées sur roulement à billes.
- Poids : 28 kg.
- Garantie : 10 ans.

Option sur demande :

- Roues increvables, réduit la charge à 200 kg.



Réf.	Prix € HT l'unité
DDAA0086	450.00





Diabes porte-bouteilles

Pour 1 ou 2 bouteilles, jusqu'à 325 mm maxi selon le modèle.

- Charge : 150 - 250 et 300 kg.
- Construction en tube d'acier mécano-soudé.
- Poignées en caoutchouc antidérapant.
- Chaîne de sécurité ajustable.
- Roues caoutchouc semi-élastique, pneumatiques ou étoiles.



DDAA0066



DDAA0012



DDAA0147



DDAA0011

Charge (kg)	Ø maxi des bouteilles (mm)	Type de roues	Roues Ø (mm)	Profondeur bavette (mm)	H. guide bouteilles (mm)	Dim. hors tout L x P x H (mm)	Poids (kg)	Réf.	Prix € HT l'unité
250	315	Caoutchouc	250	280	260/980	480 x 600 x 1315	16	DDAA0011	282.00
250	315	Pneumatique	260	280	260/980	480 x 600 x 1315	15	DDAA0147	299.00
250	315	Etoiles	3 x 160	280	260/980	480 x 600 x 1315	16	DDAA0066	363.00
300	265 + 325	Caoutchouc	400	270	240/980	680 x 1100 x 1130	26	DDAA0012	368.00
300	265 + 325	Pneumatique	400	270	240/980	680 x 1100 x 1130	21	DDAA0148	386.00


Diabes porte-bouteilles

Pour 1 ou 2 bouteilles, Ø maxi 320 mm.

- Capacité : 250 kg.
- Structure en acier mécano-soudée.
- Poignée cintrée ergonomique pour un meilleur maintien de la charge.
- Bavette profonde : 280 mm.
- Roues caoutchouc ou pneumatiques.
- Avec ou sans béquille escamotable avec roulettes Ø 125 mm.
- Chaîne de sécurité.
- Coloris : époxy rouge.
- Garantie : 10 ans.

Options :

- Boîte à outils.
- Fourreau pour baguettes de soudure.



DDAA0093



DDAA0100

Capacité (kg)	Nbre de bouteilles	Type de roues	Ø Roues (mm)	Dim. hors tout L x P x H (mm)	Poids (kg)	Diabes sans béquille		Diabes avec béquille			
						Réf.	Prix € HT l'unité	Dim. hors tout L x P x H (mm)	Poids (kg)	Réf.	Prix € HT l'unité
250	1	Caoutchouc	400	630 x 525 x 1502	20	DDAA0093	417.00	630 x 525 x 1502	25	DDAA0095	496.00
250	1	Pneumatique	400	630 x 525 x 1502	14	DDAA0094	417.00	630 x 525 x 1502	19	DDAA0096	484.00
250	2	Caoutchouc	400	678 x 951 x 1538	28	DDAA0097	450.00	820 x 931 x 1542	33	DDAA0099	654.00
250	2	Pneumatique	400	678 x 951 x 1538	22	DDAA0098	439.00	820 x 931 x 1542	27	DDAA0100	631.00
Boîte à outils				400 x 109 x 112	1,2	DDAA0101	122.00	400 x 109 x 112	1,2	DDAA0101	122.00
Fourreau pour baguettes de soudure				45 x 700	1,2	DDAA0102	86.00	45 x 700	1,2	DDAA0102	86.00



DDAA0098 + options : DDAA0101 + DDAA0102

Diabes élingable porte-bouteilles

Norme CE.

Équipé d'un mât de levage permettant d'être élingué pour faciliter la manutention et la sécurisation du matériel sur les chantiers.

Pour 1 ou 2 bouteilles, jusqu'à Ø 320 mm maxi selon modèle.

- Charge : 100 et 250 kg.
- Construction en tube d'acier mécano-soudée.
- Roues caoutchouc semi-élastique ou pneumatiques.
- Poignées cintrées.
- Sangle de maintien fournie sur les 250 kg.
- Béquille de maintien rabattable sur les 250 kg.
- Garantie : 10 ans.



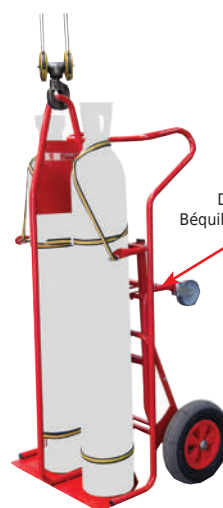
Roues increvables sur demande



DDAA0137



DDAA0138



DDAA0139 Béquille escamotable

Charge (kg)	Ø maxi des bouteilles (mm)	Type de roues	Roues Ø (mm)	Profondeur bavette (mm)	H. guide bouteilles (mm)	Dim. hors tout L x P x H (mm)	Poids (kg)	Réf.	Prix € HT l'unité
100	210	Caoutchouc	250	150	360	640 x 370 x 1210	11,5	DDAA0137	371.00
250	320	pneu. + caout.	400 + 125	280	970	520 x 630 x 1745	21,5	DDAA0138	642.00
250	2 x 320	pneu. + caout.	400 + 125	280	970	955 x 742 x 1795	26	DDAA0139	898.00



Diabes escaliers

Diable monte-escaliers

- Charge : 250 kg.
- 2 types de bavettes : fixe ou fixe + repliable.
- Sangle de maintien fournie.
- Roues : caoutchouc.
- Structure acier mécano-soudée Ø 25 mm.
- Coloris : rouge.
- Garantie : 10 ans.



Roues caoutchouc non tachant sur demande



DDAA0236



DDAA0237

A partir de
330.00 €HT
l'unité

Capacité (kg)	Type de bavette	Type de roues	Ø Roues (mm)	Dim. bavette fixe l. x P (mm)	Dim. bavette repliable l. x P (mm)	Dim. hors tout L x P x H (mm)	Poids (kg)	Réf.	Prix € HT l'unité
250	Fixe	Caoutchouc	3 x 160	490 x 180	-	612 x 533 x 1216	17	DDAA0236	330.00
250	Fixe + Repliable	Caoutchouc	3 x 160	490 x 180	350 x 398	612 x 751 x 1216	19	DDAA0237	400.00



Diable électrique monte-escaliers

- 3 modèles : charge 110, 140 ou 170 kg.
- D'un encombrement équivalent à un diable conventionnel, cet appareil permet de monter et descendre les escaliers sans effort pour l'opérateur.
- Hauteur des marches maxi : 210 mm.
- Mouvement réalisé par un bras motorisé alimenté par une batterie rechargeable.
- Poignée et bavette repliables pour un plus faible encombrement.
- Equipé de 2 grandes roues pneumatiques Ø 260 x 85 mm et d'un châssis tout en aluminium : confort de roulage à plat tout en se transformant en monte-escalier électrique.
- Dim. : l. 480 x H 1450 mm.
- Poids à vide avec batterie : 20 kg.

Livré complet avec : batterie, chargeur externe 220 V et sangle d'arrimage.

Option sur demande :

- Chargeur véhicule et batterie supplémentaire.

Capacité (kg)	Dim. pelle rabattable (mm)	Vitesse 1 et 2 (marche / mn)	Autonomie à pleine charge (nbre de marches montées)	Longueur sangle (m)	Réf.	Prix € HT l'unité
110	413 x 233	48 / 20	350	2,7	DDAA0075	3 877.00
140	275 x 236	35 / 20	300	2,7	DDAA0076	4 058.00
170	275 x 236	29 / 20	200	3,2	DDAA0077	4 264.00



Diable motorisé

Permet de déplacer des charges lourdes et volumineuses, même sur sol irrégulier.


Capacité : 300 kg.

Pente maxi : 300 kg : 5 %. 150 kg : 10 %. 75 kg : 15 %.

- Structure mécano-soudée.
- Sélecteur marche/arrêt.
- Poignée de commande avec variateur de vitesse.
- Batterie : 2 x 12 V.
- Autonomie environ : 3 à 4 km.
- Vitesse de déplacement : 0 à 5 km/h.
- Dim. pelle : l. 420 x P 195 mm.
- Dim. hors tout : l. 600 x P 500 x H 1350 mm.
- Roues pneumatiques : Ø 260 mm.
- Poids à vide : 55 kg.
- Livré avec : 1 batterie, 1 chargeur 230 V et 1 sangle d'arrimage de 3,5 m.

Option :

- Pelle avec roulettes pivotantes : L 500 mm.



Désignation	Réf.	Prix € HT l'unité
Diable motorisé	DDAA0329	4 574.00
Pelle : L 500 mm	DDAA0330	321.00



Diabie monte-escaliers électrique 130 kg

Idéal pour transporter des charges lourdes sans fatigue.

• **Charge : 130 kg.**

- Système de descente à vide sans mouvement mécanique ni électrique.
- Maniable et facile d'utilisation.
- Système de reconnaissance des marches qui évite le blocage des roues.
- Deux modèles : Standard et avec déplacement motorisé.
- Dim. hors tout : L 510 x l. 580 x H 1500 mm.
- Vitesse maxi : 30 marches par minute.
- Autonomie de la batterie : 750 marches.
- Hauteur maxi de la marche : 220 mm.
- Puissance du moteur : 350 W.
- Poids de la batterie lithium : 2 kg.



Modèle	Poids (kg)	Réf.	Prix € HT l'unité
Sans déplacement motorisé	29	DDAA0350	2 530.00
Avec déplacement motorisé	38	DDAA0351	3 430.00
Motorisé sans monte-escaliers	30	DDAA0387	2 230.00

Diabie monte-escaliers électrique

Idéal pour transporter des charges lourdes sans fatigue.

• **Capacité : 170 ou 200 kg.**

- Timon ajustable et inclinable.
- Oreilles de protection en polypropylène.
- En aluminium avec bloc de motorisation IP54.
- Bavette aluminium rabattable l. 400 x P 240 mm.
- Roues increvables Ø 260 mm.
- Système de freinage.

Livré avec chargeur, batterie et sangle de maintien.



Modèle	Capacité (kg)	Dim. hors tout L x l. x H (mm)	Poids (kg)	Réf.	Prix € HT l'unité
Bras rotatif	170	545 x 540 x 1590	26	DDAA0341	2 980.00
Bras rotatif et repliable	170	525 x 540 x 1590	25	DDAA0353	3 130.00
Bras rotatif	200	545 x 540 x 1590	29	DDAA0342	3 430.00

Diabie électrique monte-escaliers à chenilles

Diabie électrique monte escaliers à chenilles adapté pour transporter des charges encombrantes : distributeurs automatiques, coffres-forts, électroménager, moteurs, etc.

• **Capacité de charge : 300 et 420 kg.**

- Temps de charge de la batterie: 3 heures.
- Manipulation sécurisée et facile.
- Se déplace de manière autonome grâce à sa télécommande.
- Règle l'inclinaison automatiquement.
- Charge compensée automatiquement.
- Rotation 360° pour les modèles 420 kg en mode chenille (modèle 300 kg : montée axiale uniquement).
- Avec système de freinage.
- Chenilles en caoutchouc à haute résistance.
- Indice de protection : IP54.
- Batteries : Lithium 24V/17,5 Ah.
- Rayon de giration : 1500 mm.
- **DDAA0371** avec système anti-basculement à double vérins de compensation d'angle.



Capacité (kg)	Dim. hors tout L x l. x H (mm)	Poids (kg)	Vitesse levage (m/mn)	Réf.	Prix € HT l'unité
300	600 x 1030 x 1530	63	10-16 marches/minute	DDAA0354	5 140.00
420	614 x 1030 x 1620	92	10-16 marches/minute	DDAA0345	7 950.00
420	614 x 1170 x 1640	98	10-13 marches/minute	DDAA0371	8 570.00

Diabie électrique monte-escaliers


à chenilles 70 ou 105 kg

Monte-escaliers électrique avec train de chenilles caoutchouc auto-freinant.

Chenilles en caoutchouc permettant de gravir au moins 2 marches en même temps.

• **Capacité de charge : 70 ou 105 kg.**

- Timon ergonomique pliable, multi-positions, pelle rabattable.
- Alliage d'aluminium à haute résistance.
- Batterie lithium.
- Temps de charge : 1 heure.
- Hauteur de marche : ≤ 210 mm.
- Indice de protection : IP 54.
- Niveau sonore : < 70 dB.
- Roues caoutchouc : Ø 150 mm.



DDAA0348

Capacité (kg)	Dim. bavette l. x P (mm)	Dim. hors tout L x l. x H (mm)	Poids (kg)	Réf.	Prix € HT l'unité
70	450 x 270	450 x 440 x 1400	14	DDAA0348	1 980.00
105	380 x 210	505 x 425 x 1430	18,5	DDAA0378	2 685.00

Diabie / gerbeur électrique monte-escaliers 170 kg

Combine les fonctions d'un diabie monte-escaliers électrique et d'un gerbeur, pouvant élever des charges jusqu'à 170 kg.

• **Capacité de charge : 170 kg.**

- Stabilisateurs rabattables.
- Timon pliable multi-positions.
- Équipé de série de freins de sécurité.
- Dim. hors tout : L 585 x l. 730 x H 1650 mm.
- Dim. bavette : l. 430 x P 280 mm.
- Capacité batterie : 230-290 cycles (1 cycle = 1 montée et 1 descente).
- Hauteur de levée maxi : 1000 mm.
- Type de batterie : lithium.
- Temps de charge : 3 heures.
- Indice de protection : IP54.
- Niveau sonore : < 70 dB.
- Roues increvables : Ø 260 mm.
- Poids : 56 kg.



Réf.	Prix € HT l'unité
DDAA0347	4 460.00



Rouleurs

Rouleuse avec roues fixes

- Capacité : 1 à 6 tonnes.
- Construction soudée en acier allié.
- Revêtement caoutchouc anti-dérapant.
- Roues en nylon résistant à l'usure.
- 2 roulements par roue à partir du 2,5 tonnes.


A partir de
140.00 €HT
l'unité



Capacité (T)	Nbre de roues	Dim. roues (mm)	Dim. patin L x l. x H (mm)	Poids (kg)	Réf.	Prix € HT l'unité
1	4	100 x 35	330 x 220 x 120	7	DDAJ0252	140.00
2	8	100 x 35	330 x 220 x 120	8	DDAJ0253	183.00
2,5	2	85 x 90	220 x 112 x 100	4	DDAJ0254	140.00
3	4	85 x 85	330 x 220 x 100	9,5	DDAJ0255	183.00
6	6	85 x 85	265 x 198 x 100	12	DDAJ0256	252.00

Rouleuse avec roues pivotantes

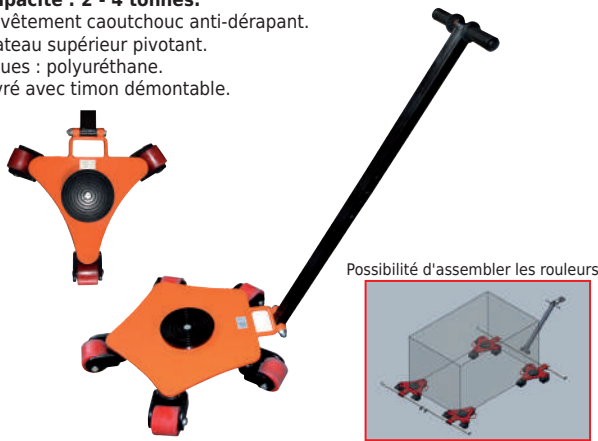
- Capacité : 1 tonne.
- Construction soudée en acier allié.
- Revêtement caoutchouc anti-dérapant.



Capacité (T)	Nbre de roues Pivot./Fixes	Dim. roues (mm)	Dim. patin L x l. x H (mm)	Poids (kg)	Réf.	Prix € HT l'unité
1	02/2	100 x 35	430 x 340 x 120	13	DDAJ0261	252.00
1	4 / 0	100 x 35	430 x 340 x 120	14	DDAJ0262	336.00

Rouleuse pivotante à timon


- Capacité : 2 - 4 tonnes.
- Revêtement caoutchouc anti-dérapant.
- Plateau supérieur pivotant.
- Roues : polyuréthane.
- Livré avec timon démontable.



Capacité (T)	Nbre de roues	Ø Roues (mm)	Dim. L x l. (mm)	Poids (kg)	Réf.	Prix € HT l'unité
2	3	80	400 x 400	23	DDAJ0267	317.00
4	5	80	450 x 450	37	DDAJ0268	403.00

Rouleuse à timon

- Capacité : 3 - 6 - 12 tonnes.
- Platine pivotante.
- Revêtement caoutchouc anti-dérapant.
- Roues : nylon ou acier.
- Timon : L 1000 mm.
- Anneau de traction sur modèles : 6 et 12 T.



Capacité (T)	Nbre de roues	Type de roues	Dim. roues (mm)	Dim. L x l. x H (mm)	Poids (kg)	Réf.	Prix € HT l'unité
3	4	Nylon	85 x 90	300 x 200 x 104	15	DDAJ0257	245.00
6	8	Nylon	85 x 90	640 x 534 x 115	50	DDAJ0263	610.00
12	8	Acier	83 x 85	640 x 556 x 115	66	DDAJ0264	680.00

Rouleuse ajustable

Les rouleuses peuvent coulisser sur les barres pour un ajustement en largeur.

- Capacité par paire : 6 - 12 - 24 tonnes.
- Revêtement caoutchouc anti-dérapant.
- Roues : nylon ou acier.

Lot comprenant :

- 2 rouleuses + 2 barres de liaison.



Capacité (T)	Nbre de roues	Type de roues	Dim. roues (mm)	Dim. L x l. x H (mm)	Ajustement en largeur (mm)	Poids (kg)	Réf.	Prix € HT Le lot
6	8	Nylon	85 x 90	320 x 268 x 110	500 à 1400	30	DDAJ0258	407.00
12	12	Nylon	85 x 90	420 x 268 x 110	500 à 1400	38	DDAJ0265	514.00
24	16	Acier	83 x 85	495 x 288 x 110	720 à 1500	65	DDAJ0266	775.00

Levier roulant à galets

Idéal pour soulever une charge avant de la positionner sur des rouleuses.

- Capacité : 1500 kg.
- Construction en acier forgé.
- Galets en acier : Ø 70 x l. 55 mm.
- Longueur : 2000 mm.
- Poids : 13 kg.



Réf.	Prix € HT l'unité
DDAJ0260	240.00

Plateaux roulants



Plateau roulant acier

Charge : 150 et 300 kg.

- Structure et plateau renforcés en acier laqué avec revêtement anti-dérapant.
- Bande de protection non marquante et coins arrondis.
- 4 roulettes à bandage caoutchouc dont 2 pivotantes.



2 dimensions

A partir de


98.00
l'unité

Charge (kg)	Dim. L x l. x H (mm)	Roues Ø (mm)	Poids (kg)	Réf.	Prix € HT l'unité
150	720 x 460 x 135	100	7	DDAB0625	98.00
300	910 x 610 x 185	125	14	DDAB0626	156.00


Plateau roulant

Charge : 450 kg.

- Plateau en contreplaqué 11 plis : Ep. 27 mm.
- Revêtement glissant.
- Coins arrondis, poignée et trou pour sangle.
- Pare-chocs caoutchouc non tachant sur le contour.
- 4 roulettes pivotantes en caoutchouc bleu non tachant : Ø 100 mm.



3 dimensions



Charge (kg)	Dim. L x l. x H (mm)	Poids (kg)	Réf.	Prix € HT l'unité
450	600 x 300 x 150	6	DDAB0627	102.00
450	600 x 400 x 150	7	DDAB0628	113.00
450	700 x 500 x 150	9	DDAB0553	119.00

Plateau roulant avec rebords

Charge : 300 kg.

- Plateau en polypropylène et fibre de verre : Ep. 18 mm.
- Rebords sur 3 côtés.
- Coins arrondis, poignée et trou pour sangle.
- Dim. hors tout : L 670 x l. 460 x H 145 mm.
- 4 roulettes non tûchantes : Ø 75 mm.
- Poids : 10 kg.



Réf.	Prix € HT l'unité
DDAB0704	130.00

Plateau roulant

Charge : 350 kg.

- Plateau en contreplaqué, Ep. 18 mm.
- Revêtement glissant.
- Dim. hors tout : L 600 x l. 400 x H 147 mm.
- 4 roulettes pivotantes en polyamide : Ø 100 mm.
- Poids : 5 kg.



Réf.	Prix € HT l'unité
DDAB0599	91.00

Plateau roulant

Pour bacs Norme Europe 600 x 400 mm.

Charge : 250 kg.

- Plateau monobloc grillagé en ABS.
- Rebord périphérique.
- Dim. hors tout : L 620 x l. 420 x H 165 mm.
- 4 roulettes en polyamide dont 2 pivotantes Ø 100 mm.
- Poids : 2,8 kg.



Réf.	Prix € HT l'unité
DDAB0162	126.00

Remises quantitatives Nous consulter

Plateau roulant

Charge : 250 kg.

- Plateau en contreplaqué : Ep. 18 mm.
- Recouvert de 4 plots antidérapants.
- Coins arrondis, poignée et trou pour sangle.
- Pare-chocs caoutchouc sur le contour.
- Dim. hors tout : L 600 x l. 400 x H 150 mm.
- 4 roulettes en caoutchouc noir : Ø 100 mm.
- Poids : 6 kg.




Réf.	Prix € HT l'unité
DDAB0329	92.00

Plateau roulant

Charge : 450 kg.

- Plateau en contreplaqué 11 plis, Ep. 25 mm.
- Coins arrondis, poignée et trou pour sangle.
- Pare-chocs caoutchouc sur le contour.
- Dim. hors tout : L 700 x l. 500 x H 150 mm.
- 4 roulettes pivotantes en caoutchouc bleu non tachant : Ø 100 mm.
- Poids : 7,3 kg.



Réf.	Prix € HT l'unité
DDAB0332	119.00

Plateau roulant

Pour bacs Norme Europe 600 x 400 mm.

Charge : 150 et 250 kg.

- Plateau monobloc en ABS.
- Rebord périphérique.
- 4 roulettes pivotantes en polyamide : Ø 100 mm.



Charge (kg)	Dim. L x l. x H (mm)	Poids (kg)	Réf.	Prix € HT l'unité
150	620 x 420 x 150	3,8	DDAB0335	119.00
250	604 x 402 x 162	3,8	DDAB0629	122.00



Plateaux roulants

Plateau roulant

Pour palettes 1200 x 800 mm.

- Charge : 750 - 1050 et 1200 kg.
- En profilé d'acier.
- Butées d'angles afin de bloquer les palettes.
- 2 roues fixes et 2 pivotantes à frein Ø 200 mm.
- Bandage TPE à roulement à billes central.
- Bandage polyamide à roulement à rouleaux.
- Bandage caoutchouc élastique à double roulement à bille.
- Revêtement époxy : Bleu RAL 5007 ou Gris RAL 7016.
- **Garantie : 10 ans.**

A partir de
290.00 €HT
l'unité



DDAB0633



DDAB0632

D Autres dimensions : 800 x 600 - 1000 x 800 - 1200 x 1000 mm.
Accessoires : Timon d'attelage, réhausse, dossier de poussée fixe ou amovible sur demande.
Consultez votre partenaire D-Direct.



Charge (kg)	Dim. L x l x H (mm)	Type de roues	Poids (kg)	Bleu		Gris	
				Réf.	Prix € HT l'unité	Réf.	Prix € HT l'unité
750	1255 x 855 x 329	TPE	34	DDAB0630	290.00	DDAB0633	301.00
1050	1255 x 855 x 329	Polyamide	33	DDAB0631	361.00	DDAB0634	369.00
1200	1255 x 855 x 329	Caoutchouc	35	DDAB0632	432.00	DDAB0635	446.00

Plateau roulant

Avec armature ouverte.

- Charge 400 kg.
- En profilé d'acier.
- Dim. utiles : L 500 x l. 500 x H 183 mm.
- 4 roues pivotantes dont 2 avec frein Ø 125 mm.
- Bandage TPE moyeu à roulement à billes central.
- Revêtement époxy bleu RAL 5007.
- Poids : 10 kg.
- **Garantie : 10 ans.**

Réf.	Prix € HT l'unité
DDAB0636	198.00



Plateau roulant

Avec armature ouverte et support pour éléments ronds.

- Charge 400 kg.
- En profilé d'acier.
- Dim. utiles : L 500 x l. 500 x H 288 mm.
- 4 roues pivotantes dont 2 avec frein Ø 125 mm.
- Bandage TPE moyeu à roulement à billes central.
- Revêtement époxy bleu RAL 5007.
- Poids : 12 kg.
- **Garantie : 10 ans.**

Réf.	Prix € HT l'unité
DDAB0637	252.00



Plateau roulant

Avec plateau bois.

- Charge 400 kg.
- En profilé d'acier.
- 4 roues pivotantes dont 2 avec frein Ø 125 mm.
- Bandage TPE moyeu à roulement à billes central.
- Revêtement époxy bleu RAL 5007.
- **Garantie : 10 ans.**

Charge (kg)	Dim. L x l x H (mm)	Poids (kg)	Réf.	Prix € HT l'unité
400	500 x 500 x 199	12	DDAB0638	213.00
400	600 x 600 x 199	15	DDAB0639	223.00
400	700 x 700 x 199	18	DDAB0640	235.00



Plateau roulant

Avec plateau bois et revêtement caoutchouc antidérapant.

- Charge 400 kg.
- En profilé d'acier.
- 4 roues pivotantes dont 2 avec frein Ø 125 mm.
- Bandage TPE moyeu à roulement à billes central.
- Revêtement époxy bleu RAL 5007.
- **Garantie : 10 ans.**

Charge (kg)	Dim. L x l x H (mm)	Poids (kg)	Réf.	Prix € HT l'unité
400	500 x 500 x 201	13	DDAB0641	260.00
400	600 x 600 x 201	16	DDAB0642	282.00
400	700 x 700 x 201	19	DDAB0643	299.00



Plateau roulant

Avec tôle antidérapante.

- Charge 400 kg.
- En tôle d'acier.
- Dim. utiles : L 500 x l. 500 x H 185 mm.
- 4 roues pivotantes dont 2 avec frein Ø 125 mm.
- Bandage TPE moyeu à roulement à billes central.
- Revêtement époxy bleu RAL 5007.
- Poids : 13,5 kg.
- **Garantie : 10 ans.**

Réf.	Prix € HT l'unité
DDAB0644	190.00




Plateau roulant

Avec tôle antidérapante et poignée intégrée.

- Charge 400 kg.
- En tôle d'aluminium.
- Dim. utiles : L 500 x l. 500 x H 184 mm.
- 4 roues pivotantes dont 2 avec frein Ø 125 mm.
- Bandage TPE moyeu à roulement à billes central.
- Poids : 8 kg.
- **Garantie : 10 ans.**

Réf.	Prix € HT l'unité
DDAB0645	239.00





Plateaux roulants

Plateau roulant avec timon

- Charge : 300 kg.
- Plateau en MDF, Ep. 18 mm.
- Revêtement anti-dérapant.
- Timon rabattable sous le plateau.
- Poignée et trou pour sangle.
- Dim. hors tout : L 800 x l. 400 mm.
- 2 roulettes fixes et 2 pivotantes Ø 100 mm.
- Poids 7,3 kg.



99.00
€HT
l'unité

Réf.	Prix € HT l'unité
DDAB0558	99.00



Plateau roulant

- Revêtement : tapis synthétique bleu antidérapant.
- Charge : 300 et 500 kg.
- Plateau en contreplaqué, Ep. 18 mm.
- Dim. hors tout : L 583 x l. 347 x H 145 mm.
- 4 roulettes pivotantes Ø 100 mm.



Charge (kg)	Roues	Poids (kg)	Réf.	Prix € HT l'unité
500	Nylon	5	DDAB0362	139.00
300	Caoutchouc	4	DDAB0418	152.00

Plateau roulant

- Charge : 200 kg.
- Plateau en contreplaqué, Ep. 16 mm.
- Revêtement anti-dérapant.
- Poignée de transport.
- Dim. hors tout : L 600 x l. 350 mm.
- 2 roulettes fixes et 2 pivotantes Ø 75 mm.
- Poids : 3,5 kg.



33.00
€HT
l'unité

Réf.	Prix € HT l'unité
DDAB0559	33.00

Plateau roulant

- Revêtement : caoutchouc enveloppant.
- Charge : 300 et 500 kg.
- Plateau en contreplaqué, Ep. 18 mm.
- Dim. hors tout : L 595 x l. 360 x H 145 mm.
- 4 roulettes pivotantes Ø 100 mm.



Charge (kg)	Roues	Poids (kg)	Réf.	Prix € HT l'unité
500	Nylon	8	DDAB0420	156.00
300	Caoutchouc	7	DDAB0419	181.00

Plateau roulant bois

Rouleur design, ergonomique et robuste.

- Charge : 500 kg.
- Plateau en bois MDF épaisseur 10 mm stratifié noir.
- 2 roulettes fixes + 2 roulettes pivotantes à frein Ø 200 mm.
- Roues avec bandage non tachant en élastomère thermoplastique et roulement à billes.
- Couleur : gris RAL 7016
- Livré en Flat pack.



Dim. utiles L x l. (mm)	Dim. hors tout L x l. x H (mm)	Poids (kg)	Réf.	Prix € HT l'unité
800 x 600	800 x 600 x 280	21	DDAB0752	338.00
1000 x 700	1000 x 700 x 280	23,8	DDAB0753	383.00
1200 x 800	1200 x 800 x 280	28	DDAB0754	410.00

Plateau roulant claire-voie

Rouleur design, ergonomique et robuste.

- Charge : 1000 kg.
- Claire-voie avec renfort.
- 2 roulettes fixes + 2 roulettes pivotantes à frein Ø 200 mm.
- Roues avec bandage non tachant en élastomère thermoplastique et roulement à billes.
- Dimensions base : L 1200 x l. 800 mm.
- Dimensions utiles : L 1200 x l. 800 mm.
- Dimensions hors tout L 1200 x l. 800 x H 280 mm.
- Poids : 29 kg.
- Couleur : gris RAL 7016.
- Livré en Flat pack.



Réf.	Prix € HT l'unité
DDAB0755	460.00



Plateau roulant avec coins

Rouleur avec coins design, ergonomique et robuste.

- Charge : 500 kg en version bois.
- Charge : 1000 kg en version claire-voie.
- 2 roulettes fixes + 2 roulettes pivotantes à frein Ø 200 mm.
- Roues avec bandage non tachant en élastomère thermoplastique et roulement à billes.
- Couleur : gris RAL 7016.
- Livré en Flat pack.



Version	Dim. base L x l. (mm)	Dim. utiles L x l. (mm)	Dim. hors tout L x l. x H (mm)	Poids (kg)	Réf.	Prix € HT l'unité
Bois	800 x 600	840 x 640	847 x 647 x 312	22,6	DDAB0756	431.00
Bois	1000 x 700	1040 x 740	1047 x 747 x 312	25,4	DDAB0757	458.00
Bois	1200 x 800	1240 x 840	1247 x 847 x 312	29,6	DDAB0758	491.00
Claire-voie	1200 x 800	1240 x 840	1247 x 847 x 312	30,6	DDAB0759	543.00

Plateau roulant avec réhausses et coins

Rouleur avec réhausses et coins design, ergonomique et robuste.

- Charge : 500 kg en version bois.
- Charge : 1000 kg en version claire-voie.
- 2 roulettes fixes + 2 roulettes pivotantes à frein Ø 200 mm.
- Roues avec bandage non tachant en élastomère thermoplastique et roulement à billes.
- Dimensions base : L 1200 x l. 800 mm.
- Couleur : gris RAL 7016.
- Livré en Flat pack.



Version	Dim. utiles L x l. (mm)	Dim. hors tout L x l. x H (mm)	Poids (kg)	Réf.	Prix € HT l'unité
Bois	1240 x 840	1247 x 847 x 765	53,6	DDAB0760	628.00
Claire-voie	1240 x 840	1247 x 847 x 765	60	DDAB0761	749.00



Chariots de manutention

Chariot de transfert de charges

Permet de manutentionner, lever et travailler à une hauteur adaptée à la hauteur de prise de charge et à l'opérateur.

Pour la manutention de charges longues types barres, tubes, plaques en bois ou métal.
Modèle : fixe ou réglable en hauteur.

- Charge : 250 à 1000 kg.
- Construction robuste en tube de 50 x 50 mm.
- Qualité de roulage : faible effort de roulage avec 9 kg pour pousser 1 T de charge.
- Roues pivotantes à frein en polyuréthane.
- Les modèles 400 kg et 1000 kg sont équipés de protection de pieds.
- Pour les modèles ajustables en hauteur : le réglage se fait à l'aide des goupilles de sécurité.
- La plage de réglage de la hauteur est de 200 mm à raison de 5 logements disposés tous les 50 mm.
- Garantie : 10 ans.



Accessoires disponibles en option :

- Ranchers fixes.
- Ranchers rabattables.
- Rallonges pour ranchers.
- Plateau bois CDF (Compact Density Fibreboard).
- Billes de roulage.
- Rouleaux.
- Supports 3 vés.
- Sangle de maintien support 3 vés.
- Timon de traction.



Modèle	Charge (kg)	Largeur utile (mm)	H mini/ maxi (mm)	Dim. hors tout L x P x H (mm)	Roues Ø (mm)	Poids (kg)	Réf.	Prix € HT le lot
Fixe	250	660	-	1160 x 660 x 908	125	20	DDAB0712	605.00
Fixe	400	660	-	1160 x 660 x 903	125	20	DDAB0713	787.00
Fixe	1000	660	-	1160 x 660 x 988	200	30	DDAB0714	1 478.00
Réglable	400	660	803 / 1003	1160 x 660 x 803	125	23	DDAB0715	1 248.00
Réglable	1000	660	888 / 1088	1160 x 660 x 888	200	33	DDAB0716	2 205.00
Ranchers fixes : L utile 103 mm. Le lot de 4 pièces						4,2	DDAB0717	371.00
Ranchers rabattables : L utile 146 mm. Le lot de 4 pièces						5,2	DDAB0718	1 115.00
Rallonges pour ranchers : L utile 200 mm. Le lot de 4 pièces						4,5	DDAB0719	264.00
Plateau bois CDF : L 1400 x l. 900 x Ep. 19 mm. Charge : 400 kg. L'unité						10	DDAB0720	508.00
Billes de roulage : L 656 mm. Le lot de 2 pièces						15,2	DDAB0721	1 061.00
Rouleaux : L 530 mm, L utile 500 mm. Pour tubes Ø maxi 159 mm. Le lot de 2 pièces						12	DDAB0722	927.00
Supports 3 vés : L 560 mm. Le lot de 2 pièces						6,3	DDAB0723	442.00
Sangle de maintien pour support 3 vés. L'unité						6,7	DDAB0724	245.00
Timon de traction						6,5	DDAB0725	387.00

Les modèles 400 kg et 1000 kg sont équipés de protection de pieds



Chariot polyvalent

2 ou 3 plateaux. Adapté au contact alimentaire.

- Charge : 250 kg.
- Montants en aluminium extrudé.
- Plateaux en polypropylène et fibre de verre avec rebords de 30 mm.
- Barres de poussée en polypropylène.
- Roulettes pivotantes non tachantes dont 2 avec frein : Ø 100 mm.
- Coloris : Noir ou Gris.
- **Livré démonté.**
- **Bacs et poubelles conditionnés par 4 pièces.**
- **Autres conditionnements sur demande.**

A partir de

320,00 € HT
l'unité



Charge (kg)	Nbre de plateaux	Dim. utiles L x l. (mm)	Dim. hors tout L x l. x H (mm)	Espace entre plateau (mm)	Poids (kg)	Cdt par	Noir		Gris		
							Réf.	Prix € HT l'unité	Réf.	Prix € HT l'unité	
250	2	680 x 450	850 x 480 x 950	553	9	1	DDAB0646	320.00	DDAB0652	344.00	
250	2	915 x 520	1100 x 520 x 950	553	15	1	DDAB0647	364.00	DDAB0653	392.00	
250	3	680 x 450	850 x 480 x 1000	275	11,5	1	DDAB0648	360.00	DDAB0654	379.00	
250	3	915 x 520	1100 x 520 x 1020	275	19	1	DDAB0649	444.00	DDAB0655	478.00	
Petit bac amovible dim. L 350 x l. 240 x H 200 mm.							4	DDAB0650	46.30	DDAB0656	56.70
Poubelle amovible dim. L 250 x l. 250 x H 470 mm.							4	DDAB0651	62.00	DDAB0657	81.60



Chariot polyvalent

4 plateaux. Adapté au contact alimentaire.

- Charge : 250 kg.
- Montants en aluminium extrudé.
- Plateaux en polypropylène et fibre de verre avec rebords de 30 mm.
- Barres de poussée en polypropylène.
- Dim. hors tout : L 850 x l. 480 x H 1080 mm.
- Espacement entre plateaux : 185 mm.
- Roulettes pivotantes non tachantes dont 2 avec frein : Ø 100 mm.
- Poids : 17 kg.
- **Livré démonté.**



Réf.	Prix € HT l'unité
DDAB0658	444.00

Chariot polyvalent

2 plateaux et tiroirs.

- Charge : 250 kg.
- Montants en aluminium extrudé.
- Plateaux en polypropylène et fibre de verre avec rebords de 30 mm.
- Barres de poussée en polypropylène.
- Dim. hors tout : L 850 x l. 480 x H 1000 mm.
- Dim. tiroirs aluminium : L 600 x l. 400 x H 45 et 70 mm.
- Fermeture à clé du tiroir.
- Roulettes pivotantes non tachantes dont 2 avec frein : Ø 100 mm.
- Poids : 18,5 kg.
- **Livré démonté.**



Réf.	Prix € HT l'unité
DDAB0659	574.00

Chariot polyvalent

3 plateaux avec double caisson ouvert sur la longueur.

- Charge : 250 kg.
- Montants en aluminium extrudé.
- Plateaux en polypropylène et fibre de verre avec rebords de 30 mm.
- Barres de poussée en polypropylène.
- Espacement entre plateaux : 275 mm.
- Roulettes pivotantes non tachantes dont 2 avec frein : Ø 100 mm.
- **Livré démonté.**



Charge (kg)	Dim. utiles L x l. (mm)	Dim. hors tout L x l. x H (mm)	Poids (kg)	Réf.	Prix € HT l'unité
250	680 x 450	850 x 480 x 1000	16,4	DDAB0660	451.00
250	915 x 520	1100 x 520 x 1020	21	DDAB0661	531.00

Chariot polyvalent

3 plateaux, 1 tiroir et 1 bloc coffre.

- Charge : 250 kg.
- Montants en aluminium extrudé.
- Plateaux en polypropylène et fibre de verre avec rebords de 30 mm.
- Barres de poussée en polypropylène.
- Dim. hors tout : L 850 x l. 480 x H 1000 mm.
- Dim. tiroir aluminium : L 600 x l. 400 x H 45 mm.
- Dim. bloc coffre : L 600 x l. 400 x H 335 mm.
- Fermeture à clé du tiroir et du bloc coffre.
- Roulettes pivotantes non tachantes dont 2 avec frein : Ø 100 mm.
- Poids : 21 kg.
- **Livré démonté.**




Réf.	Prix € HT l'unité
DDAB0662	548.00



Chariots de manutention

Chariot à dossier rabattable

- Charges : 150 et 300 kg.
- Plateau renforcé en acier laqué, revêtement antidérapant et bande de protection caoutchouc non marquante.
- Charnières avec protection anti-pincement.
- 2 roues fixes et 2 pivotantes à bandage caoutchouc non marquant.



Plateau renforcé en acier laqué



Roues à bandage caoutchouc montées sur roulement à billes sur chariot 300 kg

A partir de
115.00 €HT
l'unité



Remises
quantitatives
Nous consulter

Chariot à dossier rabattable

- Charges : 300 et 500 kg.
- Plateau en polypropylène et fibre de verre.
- Dossier rabattable en acier.
- 2 roues fixes et 2 pivotantes pneumatiques ou caoutchouc Ø 200 mm.



DDAB0705

DDAB0706

Charge (kg)	Dim. L x l x H (mm)	Roues Ø (mm)	Poids (kg)	Réf.	Prix € HT l'unité
150	725 x 465 x 810	100	8	DDAB0555	115.00
300	910 x 605 x 855	130	17	DDAB0556	190.00

Charge (kg)	Dim. L x l x H (mm)	Type de roues	Poids (kg)	Réf.	Prix € HT l'unité
500	900 x 600 x 1030	Caoutchouc	13	DDAB0706	280.00
300	900 x 600 x 1030	Pneumatiques	13	DDAB0705	355.00

Chariot à dossier rabattable

Pratique et facile à ranger.

- Charges : 150, 250 et 300 kg.
- Structure et plateau en acier.
- Plateau avec revêtement antidérapant.
- Pare-chocs caoutchouc autour du plateau.
- 2 roues fixes + 2 roues pivotantes.



Charge (kg)	Dim. L x l x H (mm)	Roues Ø (mm)	Poids (kg)	Réf.	Prix € HT l'unité
150	730 x 470 x 820	100	8,1	DDAB0338	103.00
250	730 x 470 x 840	125	12,5	DDAB0339	143.00
300	910 x 610 x 860	125	18	DDAB0340	173.00

Chariot à dossier et roues rabattables

Pratique et facile à ranger.

- Charge : 140 kg.
- Structure aluminium, plateau plastique.
- Dim. plateau : L 670 x l. 405 mm.
- Timon 3 positions : 720, 820 ou 920 mm.
- Dim. repliée : L 680 x l. 410 x Ep. 80 mm.
- 2 roues fixes + 2 roues pivotantes Ø 100 mm.



Entièrement repliable.
Epaisseur : 80 mm.



Réf.	Prix € HT l'unité
DDAB0421	208.00

Chariot repliable

- Charge : 150 kg.
- Plateau métallique.
- Dim. : L 500 x l. 500 mm.
- Timon complètement repliable.
- 4 roulettes pivotantes caoutchouc Ø 80 mm.
- Poids : 11 kg.



Idéal coffre de voiture



Réf.	Prix € HT l'unité
DDAB0037	126.00

Chariot timon repliable

- Charge : 200 kg.
- Plateau fil métallique.
- Dim. : L 900 x l. 520 x H 200 mm.
- Timon repliable.
- 4 roulettes pivotantes.



Réf.	Prix € HT l'unité
DDAB0013	264.00

Chariot timon fixe

- Charge : 250 kg.
- Plateau fil métallique.
- Timon fixe.
- 4 roulettes pivotantes.



Charge (kg)	Dim. L x l x H (mm)	Réf.	Prix € HT l'unité
250	870 x 480 x 930	DDAB0014	331.00
250	1070 x 480 x 930	DDAB0015	351.00
250	1370 x 480 x 930	DDAB0016	387.00



Chariot professionnel à dossier rabattable Prestar

- Charges : 150, 300 et 500 kg.
- Plateau en acier renforcé laqué, recouvert d'un tapis antidérapant indécollable.
- Pare-chocs non tachant épais et résistant.
- Mécanisme anti-pincement situé à la base du dossier rabattable.
- Roues silencieuses : 2 fixes et 2 pivotantes en nylon à bandage caoutchouc non tachant, roulement à billes.
- **Livré monté, prêt à l'emploi.**
- **Garantie : 3 ans.**



DDAB0663

A partir de
250,00 €HT
l'unité



DDAB0666

Charge (kg)	Dim. L x l x H (mm)	Roues Ø (mm)	Poids (kg)	Réf.	Prix € HT l'unité
150	740 x 480 x 920	100	11,4	DDAB0663	250.00
300	920 x 610 x 1010	130	21,5	DDAB0664	387.00
500	1240 x 790 x 1030	200	29	DDAB0666	910.00

Remises quantitatives
Nous consulter

Chariot plateaux acier

Pour un usage intensif.

- **Charge : 300 kg.**
- 2 Plateaux en acier recouverts d'un tapis PVC antidérapant.
- Pare-chocs caoutchouc autour des plateaux.
- 2 poignées fixes H : 995 mm.
- Dim. plateau : L 910 x l. 610 mm.
- Roues : 2 fixes et 2 pivotantes Ø 125 mm.
- Poids : 31,5 kg.
- **Livré démonté.**



Réf.	Prix € HT l'unité
DDAB0601	225.00

Chariot plateaux acier

2 ou 3 plateaux.

- **Charge : 120 kg.**
- Plateaux en acier recouverts d'un tapis antidérapant.
- Bande de protection en caoutchouc non marquante.
- Arceaux de poussée H : 950 mm.
- Dim. plateau : L 720 x l. 460 mm.
- Roues caoutchouc silencieuses non marquantes, 2 fixes et 2 pivotantes Ø 100 mm.
- **Livré démonté.**



Nbre de plateaux	Poids (kg)	Réf.	Prix € HT l'unité
2	16	DDAB0667	225.00
3	20	DDAB0668	243.00

Chariot côtés grillagés Prestar

Demi-porte sur le grand côté.

Pour un usage intensif.

- Charges : 150 et 300 kg.
- Demi-portes rabattables sur les grands côtés.
- Plateaux en acier recouverts d'un tapis antidérapant indécollable.
- Pare-chocs caoutchouc autour des plateaux.
- Poignées en tube acier.
- Roues silencieuses : 2 fixes et 2 pivotantes en nylon à bandage caoutchouc non tachant, roulement à billes.
- **Livré démonté.**
- **Garantie : 3 ans.**



DDAB0673



DDAB0674

Charge (kg)	Dim. L x l x H (mm)	Roues Ø (mm)	Poids (kg)	Réf.	Prix € HT l'unité
150	740 x 480 x 990	100	20	DDAB0673	639.00
300	920 x 610 x 1010	130	30	DDAB0674	914.00

Chariot aluminium

Chariot à dossier rabattable, idéal pour un usage intensif.

- Capacité de charge 400 kg.
- Cadre en aluminium soudé renforcé de magnésium haute tension.
- Poignée ergonomique avec prise en main et manipulation aisée.
- Plateau en fibre renforcée, équipé de roues antichocs.
- Garde sol du plateau à 240 mm pour une meilleure ergonomie.
- Plateau antidérapant.
- Roues avant caoutchouc non tachant pivotantes Ø 130 x 35 mm.
- Roues arrière caoutchouc non tachant fixes Ø 160 x 35 mm.
- Avec un frein centralisé en standard.



Dim. hors tout L x P x H (mm)	Dim. plateau L x l (mm)	Poids (kg)	Réf.	Prix € HT l'unité
790 x 490 x 1115	750 x 490	9,4	DDAB0749	480.00
970 x 620 x 1125	910 x 620	11	DDAB0750	528.00
1260 x 620 x 1125	1200 x 620	13	DDAB0751	629.00



Chariots de manutention

Chariot plateaux bois

2 et 3 plateaux.

• Charge : 250 kg.

- Dossiers en tube d'acier Ø 30 mm.
- Plateaux bois MDF : Ep. 14 mm.
- Cornières et renfort en acier sous les plateaux.
- 2 roues fixes et 2 roues pivotantes à frein en caoutchouc bleu non marquant.

Option sur demande :

- Plateau contreplaqué ou glissant.



Cornières et renfort en acier sous les plateaux

Charge (kg)	Nbre de plateaux	Dim. utiles L x l. (mm)	Dim. hors tout L x l. x H (mm)	Hauteur plateau (mm)	Ø Roues (mm)	Poids (kg)	Réf.	Prix € HT l'unité
250	2	850 x 500	1086 x 500 x 1032	190/820	100	34	DDAB0560	315.00
250	3	850 x 500	1086 x 500 x 1032	190/505/820	100	45	DDAB0561	380.00

A partir de
315.00 €HT
l'unité



Chariot aluminium dossier fixe

Très léger, résistant à la corrosion.

• Charge : 900 kg.

- Hauteur du plateau : 236 mm.
- Hauteur du dossier : 910 mm.
- 4 roues : Ø 125 x 50 mm en polyamide, dont 2 fixes + 2 pivotantes.

Option sur demande :

- Timon supplémentaire.

Plateau jusqu'à 1830 mm



Chariot plateau bois


Dossier fixe.

• Charge : 500 kg.

- Dossier en tube d'acier Ø 30 mm.
- Plateau bois MDF : Ep. 14 mm.
- Cornières et renfort en acier sous les plateaux.
- Hauteur du plateau : 240 mm.
- Hauteur du dossier : 1100 mm.
- 2 roues fixes et 2 roues pivotantes à frein en caoutchouc bleu non marquant Ø 160 mm.

Option sur demande :

- Plateau contreplaqué ou glissant.



Cornières et renfort en acier sous les plateaux



Capacité (kg)	Dim. plateforme l x l x H (mm)	Poids (kg)	Réf.	Prix € HT l'unité
900	610 x 915 x 236	20	DDAB0180	575.00
900	610 x 1220 x 236	25,5	DDAB0181	582.00
900	760 x 1220 x 236	28	DDAB0182	588.00
900	760 x 1525 x 236	33	DDAB0183	628.00
900	915 x 1830 x 236	38,5	DDAB0184	860.00

Charge (kg)	Dim. hors tout L x l. x H (mm)	Poids (kg)	Réf.	Prix € HT l'unité
500	1050 x 700 x 1100	25	DDAB0675	296.00
500	1250 x 800 x 1100	27	DDAB0676	314.00

Chariot escabeau

Idéal pour la préparation de commandes, permet d'accéder aux rayonnages en toute sécurité jusqu'à 2,7 m. de hauteur.

En position utilisation (escabeau baissé), le chariot est immobilisé par 2 patins au sol. Relever l'escabeau pour les déplacements.

• Charge : 300 kg.

- Structure en tube d'acier Ø 25 mm.
- Plateau bois : Ep. 16 mm avec rebords 11 mm.
- Poignées verticales pour un grand confort de conduite.
- Escabeau avec marches en bois anti-dérapantes : Ep. 19 mm.
- 3 marches, dim : l. 470 x P 130 mm.
- Hauteur dernière marche : 740 mm/sol.
- 2 roues fixes et 2 roues pivotantes en caoutchouc semi-élastique Ø 160 mm.
- Finition époxy bleu RAL 5005.

Existe avec 5 plateaux sur demande.



DDAB0387



DDAB0389

Capacité (kg)	Dim. utiles L x l. (mm)	Dim. hors tout L x l. x H (mm)	Haut. plateau/sol (mm)	Poids (kg)	Réf.	Prix € HT l'unité
300	890 x 590	1280/1465 x 620 x 1370	305/915	53	DDAB0387	918.00
300	890 x 590	1280/1465 x 620 x 1630	305/915/1525	63	DDAB0389	1 212.00



Chariot à dossier fixe

- Charge : 250 et 400 kg.
- Structure mécano-soudée, avec coins arrondis.
- Dossier fixe à assembler par boulons.
- Plateau encastré en mélaminé.
- 2 roues fixes + 2 pivotantes à frein Ø 125 ou 160 mm.
- Bandage TPE non traçant et moyeu à roulement à billes central.
- Finition Epoxy Bleu RAL 5007.
- **Livré démonté, roues montées.**

A partir de

220.00

l'unité



DDAB0434

 Existe en gris RAL 7016.

Chariots de manutention

Chariot à dossier rabattable

- Charge : 250 kg.
- Structure mécano-soudée, avec coins arrondis.
- Dossier rabattable.
- Plateau en mélaminé effet hêtre.
- 2 roues fixes + 2 pivotantes à frein Ø 125 ou 160 mm.
- Bandage TPE non traçant et moyeu à roulement à billes central.
- Finition Epoxy Bleu RAL 5007.
- **Livré monté.**



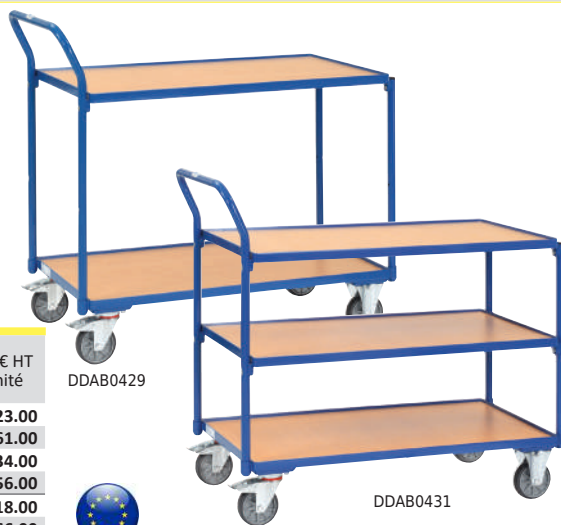
Charge (kg)	Dim. utiles L x l. (mm)	Dim. hors tout L x l. x H (mm)	Hauteur plateau (mm)	Ø Roues (mm)	Poids (kg)	Réf.	Prix € HT l'unité
250	850 x 450	1100 x 450 x 910	206	125	14	DDAB0432	220.00
250	1000 x 600	1250 x 600 x 910	206	125	19	DDAB0433	259.00
400	850 x 500	1030 x 505 x 953	233	160	20	DDAB0434	279.00
400	1000 x 700	1180 x 705 x 953	233	160	28	DDAB0435	303.00

Charge (kg)	Dim. utiles L x l. (mm)	Dim. hors tout L x l. x H (mm)	Hauteur plateau (mm)	Ø Roues (mm)	Poids (kg)	Réf.	Prix € HT l'unité
250	720 x 450	815 x 470 x 930	205	125	15	DDAB0426	272.00
250	900 x 600	995 x 620 x 965	230	160	24	DDAB0427	328.00

Chariot à plateaux bois

- Charge : 300 kg.
- 2 ou 3 plateaux fixes à boulonner.
- Charge maxi plateau haut et médian : 80 kg.
- Structure mécano-soudée à assembler par boulons.
- Barre de poussée verticale.
- Plateaux en mélaminé encastrés dans les cornières, rebords 12 mm.
- 2 roues fixes + 2 pivotantes à frein Ø 125 mm.
- Bandage TPE non traçant et moyeu à roulement à billes central.
- Finition Epoxy Bleu RAL 5007.
- **Livré démonté, roues montées, nombreux accessoires disponibles.**

Charge (kg)	Nbre de plateaux	Dim. utiles L x l. (mm)	Dim. hors tout L x l. x H (mm)	Hauteur plateaux (mm)	Ø Roues (mm)	Poids (kg)	Réf.	Prix € HT l'unité
300	2	850 x 500	986 x 511 x 1039	200/820	125	28	DDAB0428	323.00
300	2	1000 x 600	1136 x 611 x 1039	200/820	125	36	DDAB0429	361.00
300	2	1000 x 700	1136 x 711 x 1039	200/820	125	37	DDAB0726	434.00
300	2	1200 x 800	1336 x 811 x 1039	200/820	125	48	DDAB0727	456.00
300	3	850 x 500	985 x 500 x 1040	200/510/820	125	35	DDAB0430	418.00
300	3	1000 x 600	1135 x 600 x 1040	200/510/820	125	49	DDAB0431	466.00
300	3	1000 x 700	1136 x 711 x 1039	200/510/820	125	51	DDAB0728	589.00
300	3	1200 x 800	1336 x 811 x 1039	200/510/820	125	66	DDAB0729	621.00



DDAB0429



DDAB0431




DDAB0438



DDAB0442

Chariot à plateaux bois

- Charge : 500 ou 600 kg.
- 2 ou 3 plateaux fixes à boulonner.
- Charge maxi plateau haut et médian : 200 kg.
- Structure mécano-soudée à assembler par boulons.
- Barre de poussée horizontale.
- Plateaux en mélaminé à boulonner dans les tubes.
- 2 roues fixes + 2 pivotantes à frein Ø 160 ou 200 mm.
- Bandage TPE non traçant et moyeu à roulement à billes central.
- Finition Epoxy Bleu RAL 5007.
- **Livré démonté, roues montées, nombreux accessoires disponibles.**

 Existe en poignées verticales réglables en hauteur sur demande.

Charge (kg)	Nbre de plateaux	Dim. utiles L x l. (mm)	Dim. hors tout L x l. x H (mm)	Hauteur plateaux (mm)	Ø Roues (mm)	Poids (kg)	Réf.	Prix € HT l'unité
500	2	850 x 500	1047 x 509 x 860	228/860	160	37	DDAB0436	434.00
600	2	1000 x 600	1197 x 609 x 900	270/900	200	44	DDAB0437	449.00
600	2	1000 x 700	1197 x 709 x 900	270/900	200	49	DDAB0438	459.00
600	2	1200 x 800	1397 x 809 x 900	270/900	200	58	DDAB0439	492.00
500	3	850 x 500	1047 x 509 x 860	228/544/860	160	50	DDAB0440	658.00
600	3	1000 x 600	1197 x 609 x 900	270/585/900	200	61	DDAB0441	677.00
600	3	1000 x 700	1197 x 709 x 900	270/585/900	200	67	DDAB0442	693.00
600	3	1200 x 800	1397 x 809 x 900	270/585/900	200	79	DDAB0443	742.00



Chariots de manutention

Chariot universel

- Charge : 400 kg.
- Dossier tubulaire emboîtable.
- Structure en tube d'acier.
- Plateau contreplaqué : Ep. 17 mm.
- Dim. : L 910 x l. 500 x H 1050 mm.
- 2 roues fixes + 2 pivotantes en caoutchouc : Ø 160 mm.



Réf.	Prix € HT l'unité
DDAB0337	315.00

Chariot universel

- Charge : 400 kg.
- Dossier tubulaire emboîtable.
- Structure en tube d'acier.
- Plateau bois.
- Dim. : L 1140 x l. 550 x H 780 mm.
- 2 roues fixes + 2 roues pivotantes Ø 150 mm.
- Poids : 21 kg.

260.00 € HT
l'unité



Réf.	Prix € HT l'unité
DDAB0336	260.00

Chariot à dossier fixe

Châssis en 1 seul montant garantissant une excellente résistance.

- Charge : 250 kg.
- Structure acier mécano-soudée.
- Plateau bois médium Ep. 8 mm.
- Dim. plateau : L 720 x l. 450 mm.
- Dim. hors tout : L 880 x l. 455 x H 925 mm.
- 2 roues fixes + 2 pivotantes à frein en caoutchouc Ø 125 mm.
- Poids : 12 kg.
- Garantie : 10 ans.



Réf.	Prix € HT l'unité
DDAB0550	266.00

Chariot à dossier rabattable

Peu encombrant, idéal pour les services de livraison.

- Charge : 250 kg.
- Structure acier mécano-soudée.
- Plateau bois médium Ep. 12mm.
- Dim. plateau : L 1000 x l. 560 mm.
- Dim. hors tout : L 1140 x l. 610 x H 960 mm.
- 2 roues fixes + 2 pivotantes à frein en caoutchouc Ø 125 mm.
- Poids : 16 kg.
- Garantie : 10 ans.



Réf.	Prix € HT l'unité
DDAB0279	369.00

Chariot 1 ou 2 dossiers amovibles

- Charge : 250 kg.
- Dossiers tubes amovibles, 2 barres de maintien.
- Châssis mécano soudé : L 1000 x l. 600 mm.
- Plateau bois mélaminé Ep.16 mm.
- 2 roues fixes + 2 pivotantes à frein, bandage TPE non tachant Ø 125 mm.
- Garantie : 10 ans.



Charge (kg)	Nbre de ridelles	Dim. hors tout L x l. x H (mm)	Poids (kg)	Réf.	Prix € HT l'unité
250	1	1100 x 605 x 945	24	DDAB0382	350.00
250	2	1205 x 605 x 945	26	DDAB0383	364.00

Chariot pour bacs

Destiné à la manutention de bacs plastiques 600 x 400 ou 400 x 300 mm.

- Charge : 200 kg.
- Châssis mécano soudé.
- Dim. : L 610 x l. 410 mm.
- 2 roues fixes + 2 pivotantes à frein en caoutchouc Ø 125 mm.
- Poids : 9,5 kg.
- Garantie : 10 ans.
- Livré sans bac.



Réf.	Prix € HT l'unité
DDDB0177	244.00

Chariot caisse grillagée

- Charge : 500 kg.
- Equipé de 3 demi-ridelles H. 250 mm.
- Dossier Haut. 500 mm.
- 2 roues fixes + 2 pivotantes à frein bandage TPE non tachant Ø 200 mm.
- Garantie : 10 ans.



Charge (kg)	Dim. hors tout L x l. x H (mm)	Poids (kg)	Réf.	Prix € HT l'unité
500	1100 x 700 x 1020	36	DDDB0178	620.00
500	1300 x 800 x 1020	42	DDDB0180	654.00


Chariots de manutention



Manutention

Chariot à dossier fixe

- Charge : 250 kg.
- Châssis tubulaire mécano-soudé en tube Ø 30 mm, avec coins arrondis.
- Dossier fixe et droit.
- Plateau bois MDF encastré, ép. 10 mm.
- 4 roulettes dont 2 fixes + 2 pivotantes Ø 125 mm en caoutchouc semi-élastique.
- Finition Epoxy Bleu RAL 5005.
- Dimensions utiles : L 895 x l. 450 mm.
- Dimensions hors tout : L 1100 x l. 450 x H 905 mm.
- Hauteur plateau : 185 mm.
- Poids : 15 kg

 Existe avec roues gonflables sur demande.



259.00 €HT
l'unité

Réf.	Prix € HT l'unité
DDAB0026	259.00

Chariot 1 dossier

Chariot design, ergonomique et robuste.

- 1 dossier nu.
- Revêtement de la base en bois MDF épaisseur 10 mm stratifié noir.
- 2 roulettes fixes + 2 roulettes pivotantes à frein.
- Roues avec bandage non tachant en élastomère thermoplastique et roulement à billes.
- Couleur de la base : gris RAL 7016.
- Livré en Flat pack.



Charge (kg)	Dim. utiles L x l. (mm)	Dim. hors tout L x l. x H (mm)	Ø Roues (mm)	Poids (kg)	Réf.	Prix € HT l'unité
300	764 x 600	913 x 600 x 1032	160	21,3	DDAB0762	319.00
300	964 x 700	1113 x 700 x 1032	160	22,2	DDAB0763	353.00
300	1164 x 800	1313 x 800 x 1032	160	24,2	DDAB0764	373.00
500	764 x 600	913 x 600 x 1052	200	26,1	DDAB0765	379.00
500	964 x 700	1113 x 700 x 1052	200	28	DDAB0766	386.00
500	1164 x 800	1313 x 800 x 1052	200	30	DDAB0767	401.00

Chariot 2 dossiers

Chariot design, ergonomique et robuste.

- 2 dossiers nus.
- Revêtement de la base en bois MDF épaisseur 10 mm stratifié noir.
- 2 roulettes fixes + 2 roulettes pivotantes à frein.
- Roues avec bandage non tachant en élastomère thermoplastique et roulement à billes.
- Couleur de la base : gris RAL 7016.
- Livré en Flat pack.



Charge (kg)	Dim. utiles L x l. (mm)	Dim. hors tout L x l. x H (mm)	Ø Roues (mm)	Poids (kg)	Réf.	Prix € HT l'unité
300	727 x 600	1027 x 600 x 1032	160	23,5	DDAB0768	369.00
300	927 x 700	1227 x 700 x 1032	160	24,4	DDAB0769	394.00
300	1127 x 800	1427 x 800 x 1032	160	26	DDAB0770	411.00
500	727 x 600	1027 x 600 x 1052	200	28,3	DDAB0771	422.00
500	927 x 700	1227 x 700 x 1052	200	30,2	DDAB0772	430.00
500	1127 x 800	1427 x 800 x 1052	200	32,3	DDAB0773	473.00



DDAB0449




DDAB0447

Chariot emboîtable

Etudié pour un encombrement minimum : à vide, le plateau se relève automatiquement pour l'emboîtement d'autres chariots.

- Charge : 250 et 400 kg.
- Châssis mécano-soudé, avec coins arrondis.
- Dossier fixe avec ou sans rehausse.
- Plateau bois MDF, Ep. 15 ou 19 mm.
- 4 roulettes dont 2 fixes + 2 pivotantes Ø 125 ou 200 mm en caoutchouc semi-élastique.
- Finition Epoxy Bleu RAL 5005.

 Chariot emboîtable avec ou sans rehausse



Charge (kg)	Rehausse	Dim. utiles L x l. (mm)	Dim. hors tout L x l. x H (mm)	Hauteur plateau (mm)	Ø Roues (mm)	Poids (kg)	Réf.	Prix € HT l'unité
250	Sans	1000 x 550	1110 x 650 x 960	240	125	19	DDAB0446	468.00
400	Sans	1280 x 620	1370 x 770 x 975	320	200	35	DDAB0447	599.00
250	Avec	1000 x 550	1110 x 650 x 1800	240	125	27	DDAB0448	486.00
400	Avec	1280 x 620	1370 x 770 x 1800	320	200	45	DDAB0449	669.00



Chariots de manutention

Chariot 1 dossier et 3 demi ridelles

Chariot design, ergonomique et robuste.

- 1 dossier grillagé + 3 demi ridelles.
- Revêtement de la base en bois MDF épaisseur 10 mm stratifié noir.
- 2 roulettes fixes + 2 roulettes pivotantes à frein.
- Roues avec bandage non tachant en élastomère thermoplastique et roulement à billes.
- Couleur de la base : gris RAL 7016.
- Livré en Flat pack.



DDAB0837

Options disponibles sur demande.



DDAB0834



Charge (kg)	Ø Roues (mm)	Coloris	Dim. base L x l. (mm)	Dim. hors tout L x l. x H (mm)	Dim. utiles L x l. (mm)	Poids (kg)	Réf.	Prix € HT l'unité
300	160	Bleu	800 x 600	913 x 600 x 1032	727 x 527	29,2	DDAB0834	563.00
300	160	Bleu	1000 x 700	1113 x 700 x 1032	927 x 627	30	DDAB0835	608.00
300	160	Bleu	1200 x 800	1113 x 800 x 1032	1127 x 727	37,8	DDAB0836	664.00
500	200	Rouge	800 x 600	913 x 600 x 1052	727 x 527	33,2	DDAB0837	611.00
500	200	Rouge	1000 x 700	1113 x 700 x 1052	927 x 627	37,6	DDAB0838	635.00
500	200	Rouge	1200 x 800	1113 x 800 x 1052	1127 x 727	43	DDAB0839	700.00

Servante capacité 300 kg

Servante design, ergonomique et robuste.

- Capacité de charge : 300 kg.
- 2 roulettes fixes + 2 roulettes pivotantes à frein Ø 160 mm.
- Roues avec bandage non tachant en élastomère thermoplastique et roulement à billes.
- Couleur de la poignée : bleu RAL 5012.
- Couleur de la servante : gris RAL 7016.
- Livré en Flat pack.



DDAB0840



DDAB0858



DDAB0849

Options disponibles sur demande.

Nbre de plateaux	Espace entre plateau (mm)	Poignée	Dim. base L x l. (mm)	Dim. hors tout L x l. x H (mm)	Dim. utiles L x l. (mm)	Plateau bois + caoutchouc noir strié			Plateau bois stratifié		
						Poids (kg)	Réf.	Prix € HT l'unité	Poids (kg)	Réf.	Prix € HT l'unité
1	-	Incurvée Ø 25 mm	800 x 600	913 x 600 x 1015	764 x 600	35,9	DDAB0840	502.00	35,3	DDAB0849	502.00
1	-	Incurvée Ø 25 mm	1000 x 700	1113 x 700 x 1015	964 x 700	37,4	DDAB0841	554.00	36,5	DDAB0850	588.00
1	-	Incurvée Ø 25 mm	1200 x 800	1313 x 800 x 1015	1164 x 800	39,2	DDAB0842	618.00	38	DDAB0851	646.00
2	560	Incurvée Ø 25 mm	800 x 600	913 x 600 x 1015	764 x 600	25,3	DDAB0843	539.00	24,3	DDAB0852	519.00
2	560	Incurvée Ø 25 mm	1000 x 700	1113 x 700 x 1015	964 x 700	30	DDAB0844	606.00	29	DDAB0853	605.00
2	560	Incurvée Ø 25 mm	1200 x 800	1313 x 800 x 1015	1164 x 800	37,7	DDAB0845	702.00	36,7	DDAB0854	682.00
3	263	Incurvée Ø 25 mm	800 x 600	913 x 600 x 1015	764 x 600	36,5	DDAB0846	772.00	35,3	DDAB0855	678.00
3	263	Incurvée Ø 25 mm	1000 x 700	1113 x 700 x 1015	964 x 700	43,5	DDAB0847	850.00	41	DDAB0856	729.00
3	263	Incurvée Ø 25 mm	1200 x 800	1313 x 800 x 1015	1164 x 800	50,5	DDAB0848	984.00	49,2	DDAB0857	836.00
5	263	Droite Ø 25 mm	800 x 600	913 x 600 x 1450	727 x 600	-	-	-	62,7	DDAB0858	1 133.00
5	263	Droite Ø 25 mm	1000 x 700	1113 x 700 x 1450	927 x 700	-	-	-	67,4	DDAB0859	1 234.00
5	263	Droite Ø 25 mm	1200 x 800	1313 x 800 x 1450	1127 x 800	-	-	-	74,2	DDAB0860	1 368.00

Servante plateaux tôles capacité 300 kg

Servante design, ergonomique et robuste.

- Capacité de charge : 300 kg.
- 2 roulettes fixes + 2 roulettes pivotantes à frein Ø 160 mm.
- Roues avec bandage non tachant en élastomère thermoplastique et roulement à billes.
- Poignée incurvée Ø 25 mm bleu RAL 5012.
- Couleur de la servante : gris RAL 7016.
- Livré en Flat pack.

Options disponibles sur demande.



DDAB0867



DDAB0861

Nbre de plateaux	Espace entre plateau (mm)	Dim. hors tout L x l. x H (mm)	Bacs tôles rebord 10 mm + caoutchouc noir strié			Bacs tôles rebord 10 mm		
			Poids (kg)	Réf.	Prix € HT l'unité	Poids (kg)	Réf.	Prix € HT l'unité
2	560	913 x 600 x 1015	30,2	DDAB0861	623.00	29	DDAB0867	575.00
2	560	1113 x 700 x 1015	37,2	DDAB0862	638.00	35,4	DDAB0868	613.00
2	560	1313 x 800 x 1015	46,52	DDAB0863	780.00	44	DDAB0869	697.00
3	263	913 x 600 x 1015	36,9	DDAB0864	805.00	35,1	DDAB0870	786.00
3	263	1113 x 700 x 1015	46	DDAB0865	853.00	43,3	DDAB0871	817.00
3	263	1313 x 800 x 1015	59,4	DDAB0866	1 110.00	55,6	DDAB0872	985.00

Servante 3 plateaux hauts 300 kg

Servante design, ergonomique et robuste.

- Capacité de charge : 300 kg.
- Plateaux en bois MDF épaisseur 10 mm stratifié noir.
- 2 roulettes fixes + 2 roulettes pivotantes à frein Ø 160 mm.
- Roues avec bandage non tachant en élastomère thermoplastique et roulement à billes.
- Poignée droite Ø 25 mm bleu RAL 5012.
- Couleur de la servante : gris RAL 7016.
- Livré en Flat pack ou montée.



DDAB0873



Options disponibles sur demande.

Nbre de plateaux	Espace entre plateau (mm)	Dim. hors tout L x l. x H (mm)	Dim. utiles L x l. (mm)	Poids (kg)	Réf.	Prix € HT l'unité
3	560	913 x 600 x 1450	727 x 600	33,3	DDAB0873	692.00
3	560	1113 x 700 x 1450	927 x 700	39,2	DDAB0874	759.00
3	560	1313 x 800 x 1450	1127 x 800	47,2	DDAB0875	848.00

Chariots de manutention



Chariot de manutention

Chariot design, ergonomique et robuste.

- Revêtement de la base en bois MDF épaisseur 10 mm stratifié noir.
- 2 roulettes fixes
- + 2 roulettes pivotantes à frein.
- Roues avec bandage non tachant en élastomère thermoplastique et roulement à billes.
- Couleur de la base : gris RAL 7016.
- Livré en Flat pack.



DDAB0777



DDAB0795



DDAB0780



DDAB0786



Options disponibles sur demande

Charge (kg)	Coloris	Version	Ø roue (mm)	1 dossier					2 dossiers				
				Dim. hors tout L x l. x H (mm)	Dim. utiles L x l. (mm)	Poids (kg)	Réf.	Prix € HT l'unité	Dim. hors tout L x l. x H (mm)	Dim. utiles L x l. (mm)	Poids (kg)	Réf.	Prix € HT l'unité
300	Bleu	Tubulaire	160	913 x 600 x 1032	764 x 600	23,7	DDAB0774	334.00	1027 x 600 x 1032	727 x 600	28,2	DDAB0786	419.00
300	Bleu	Tubulaire	160	1113 x 700 x 1032	964 x 700	25,75	DDAB0775	367.00	1227 x 700 x 1032	927 x 700	31	DDAB0787	473.00
300	Bleu	Tubulaire	160	1313 x 800 x 1032	1164 x 800	27,2	DDAB0776	406.00	1427 x 800 x 1032	1127 x 800	33	DDAB0788	481.00
300	Bleu	Grillagé	160	913 x 600 x 1032	764 x 600	22,9	DDAB0777	367.00	1027 x 600 x 1032	727 x 600	28,4	DDAB0789	460.00
300	Bleu	Grillagé	160	1113 x 700 x 1032	964 x 700	24,65	DDAB0778	412.00	1227 x 700 x 1032	927 x 700	30,6	DDAB0790	508.00
300	Bleu	Grillagé	160	1313 x 800 x 1032	1164 x 800	26,7	DDAB0779	454.00	1427 x 800 x 1032	1127 x 800	32,7	DDAB0791	547.00
500	Rouge	Tubulaire	200	913 x 600 x 1052	764 x 600	28,4	DDAB0780	374.00	1027 x 600 x 1052	727 x 600	32,9	DDAB0792	472.00
500	Rouge	Tubulaire	200	1113 x 700 x 1052	964 x 700	31,1	DDAB0781	416.00	1227 x 700 x 1052	927 x 700	36,4	DDAB0793	513.00
500	Rouge	Tubulaire	200	1313 x 800 x 1052	1164 x 800	33,5	DDAB0782	461.00	1427 x 800 x 1052	1127 x 800	38,8	DDAB0794	563.00
500	Rouge	Grillagé	200	913 x 600 x 1052	764 x 600	27,6	DDAB0783	380.00	1027 x 600 x 1052	727 x 600	33,1	DDAB0795	525.00
500	Rouge	Grillagé	200	1113 x 700 x 1052	964 x 700	30	DDAB0784	465.00	1227 x 700 x 1052	927 x 700	36,6	DDAB0796	572.00
500	Rouge	Grillagé	200	1313 x 800 x 1052	1164 x 800	32,5	DDAB0785	483.00	1427 x 800 x 1052	1127 x 800	38,5	DDAB0797	594.00

Charge (kg)	Coloris	Version	Ø roue (mm)	2 ridelles					2 dossiers + ridelles				
				Dim. hors tout L x l. x H (mm)	Dim. utiles L x l. (mm)	Poids (kg)	Réf.	Prix € HT l'unité	Dim. hors tout L x l. x H (mm)	Dim. utiles L x l. (mm)	Poids (kg)	Réf.	Prix € HT l'unité
300	Bleu	Tubulaire	160	800 x 600 x 1032	800 x 527	32,5	DDAB0801	439.00	1026 x 600 x 1032	727 x 527	38,2	DDAB0819	527.00
300	Bleu	Tubulaire	160	1000 x 700 x 1032	1000 x 627	35,3	DDAB0802	498.00	1226 x 700 x 1032	927 x 627	43,2	DDAB0820	577.00
300	Bleu	Tubulaire	160	1200 x 800 x 1032	1200 x 727	37,7	DDAB0803	545.00	1426 x 800 x 1032	1127 x 727	47,2	DDAB0821	645.00
300	Bleu	Grillagé	160	800 x 600 x 1032	800 x 527	30,4	DDAB0804	505.00	1026 x 600 x 1032	727 x 527	49,9	DDAB0822	634.00
300	Bleu	Grillagé	160	1000 x 700 x 1032	1000 x 627	33,8	DDAB0805	559.00	1226 x 700 x 1032	927 x 627	52,7	DDAB0823	681.00
300	Bleu	Grillagé	160	1200 x 800 x 1032	1200 x 727	37,6	DDAB0806	580.00	1426 x 800 x 1032	1127 x 727	54,2	DDAB0824	694.00
500	Rouge	Tubulaire	200	800 x 600 x 1052	800 x 527	38,6	DDAB0810	516.00	1026 x 600 x 1052	727 x 527	43	DDAB0828	570.00
500	Rouge	Tubulaire	200	1000 x 700 x 1052	1000 x 627	40,2	DDAB0811	567.00	1226 x 700 x 1052	927 x 627	48,6	DDAB0829	623.00
500	Rouge	Tubulaire	200	1200 x 800 x 1052	1200 x 727	43	DDAB0812	618.00	1426 x 800 x 1052	1127 x 727	53	DDAB0830	705.00
500	Rouge	Grillagé	200	800 x 600 x 1052	800 x 527	34,6	DDAB0813	572.00	1026 x 600 x 1052	727 x 527	55,2	DDAB0831	677.00
500	Rouge	Grillagé	200	1000 x 700 x 1052	1000 x 627	38,7	DDAB0814	586.00	1226 x 700 x 1052	927 x 627	58	DDAB0832	729.00
500	Rouge	Grillagé	200	1200 x 800 x 1052	1200 x 727	42,9	DDAB0815	645.00	1426 x 800 x 1052	1127 x 727	60	DDAB0833	751.00

Chariot de manutention

Chariot design, ergonomique et robuste.

- Revêtement de la base en bois MDF épaisseur 10 mm stratifié noir.
- 2 roulettes fixes
- + 2 roulettes pivotantes à frein.
- Roues avec bandage non tachant en élastomère thermoplastique et roulement à billes.
- Couleur de la base : gris RAL 7016.
- Livré en Flat pack.



DDAB0798



DDAB0816



DDAB0807



DDAB0825

Options disponibles sur demande

Charge (kg)	Coloris	Version	Ø roue (mm)	2 ridelles					4 côtés				
				Dim. hors tout L x l. x H (mm)	Dim. utiles L x l. (mm)	Poids (kg)	Réf.	Prix € HT l'unité	Dim. hors tout L x l. x H (mm)	Dim. utiles L x l. (mm)	Poids (kg)	Réf.	Prix € HT l'unité
300	Bleu	Ridelles en M	160	800 x 600 x 1032	800 x 527	35,3	DDAB0798	446.00	1026 x 600 x 1032	727 x 527	36,8	DDAB0816	491.00
300	Bleu	Ridelles en M	160	1000 x 700 x 1032	1000 x 627	38,1	DDAB0799	485.00	1226 x 700 x 1032	927 x 627	38,5	DDAB0817	517.00
300	Bleu	Ridelles en M	160	1200 x 800 x 1032	1200 x 727	40,7	DDAB0800	508.00	1426 x 800 x 1032	1127 x 727	41,2	DDAB0818	539.00
500	Rouge	Ridelles en M	200	800 x 600 x 1052	800 x 527	40,7	DDAB0807	516.00	1026 x 600 x 1052	727 x 527	41,5	DDAB0825	553.00
500	Rouge	Ridelles en M	200	1000 x 700 x 1052	1000 x 627	43,3	DDAB0808	522.00	1226 x 700 x 1052	927 x 627	43,9	DDAB0826	561.00
500	Rouge	Ridelles en M	200	1200 x 800 x 1052	1200 x 727	46	DDAB0809	568.00	1426 x 800 x 1052	1127 x 727	47	DDAB0827	577.00



Chariots de manutention

Chariot emboîtable 2 plateaux fil

Plateau supérieur relevable pour un gain de place lors de l'emboîtement.

- Charge : 300 kg.
- Structure galvanisée.
- Plateau supérieur relevable sans rebord : charge 100 kg.
- Dim. utiles : L 725 x l. 408 mm.
- Dim. hors tout : L 1030 x l. 530 x H 1020 mm.
- 4 roulettes pivotantes Ø 125 mm.
- Poids : 22 kg.
- Livré monté.



Réf.	Prix € HT l'unité
DDAB0453	354.00

Servante

Parfaitement adaptée aux ateliers exigus.

- 3 plateaux avec rebords de 40 mm.
- Tapis caoutchouc sur plan supérieur.
- Grande poignée ABS.
- Roues Ø 130 mm dont 2 pivotantes.
- Dim. : L 885 x l. 450 x H 840 mm.
- **Servante à monter.**



Réf.	Prix € HT l'unité
DDDB0209	344.00

Desserte plateaux inox 304

2 ou 3 plateaux inox 304.

- Charge : 100 kg.
- Plateaux à rebords.
- Double poignée.
- Roues inoxydables, bandage TPE : Ø 100 mm.
- **Livrée à monter.**



Nbre de plateaux	Dim. hors tout L x l. x H (mm)	Dim. utiles L x l. (mm)	Poids (kg)	Réf.	Prix € HT l'unité
2	710 x 470 x 900	610 x 410	9,2	DDJ11423	297.00
3	710 x 470 x 900	610 x 410	11,2	DDJ11424	421.00

Chariot pliant aluminium

- Charge : 150 kg.
- Dim. plateau : L 750 x l. 480 mm.
- Dossier rabattable : H 890 mm.
- 4 roulettes Ø 100 mm, dont 2 fixes + 2 pivotantes.
- Poids : 10 kg.



A partir de
165.00 €HT
l'unité

Réf.	Prix € HT l'unité
DDAB0384	165.00

Chariot pliant électrozingué

- Charge : 50 kg.
- Chariot en tube et fil d'acier électrozingué.
- Pliant : par une simple manipulation en soulevant le fond, (système breveté). Plié, il ne prend que 8 cm d'épaisseur.
- 4 roulettes pivotantes Ø 80 mm, en caoutchouc gris non tachant.

Existe également pour fortes charges, sur demande. Consultez votre partenaire D-Direct.

Dim. L x l x H (mm)	Réf.	Prix € HT l'unité
600 x 550 x 700	DDAB0080	300.00
700 x 550 x 700	DDAB0081	320.00
800 x 550 x 700	DDAB0082	331.00
900 x 550 x 700	DDAB0083	351.00



Chariot de service zingué ou chromé

- Chariot en tube et fil d'acier zingué ou chromé.
- Série robuste et garantie alimentaire.
- 4 roues pivotantes Ø 125 mm à bandage non tâchant.
- Equipé de 2 ou 3 plateaux selon les modèles.
- Chariot démontable. Assemblage par vis.

Zingué ou Chromé

Nbre de plateaux	Dim. (mm)	Matière	Réf.	Prix € HT l'unité
2	780 x 520 x 900	Zinguée	DDAB0058	394.00
2	880 x 710 x 900	Zinguée	DDAB0059	446.00
3	780 x 520 x 1060	Zinguée	DDAB0060	521.00
3	880 x 710 x 1060	Zinguée	DDAB0061	601.00
2	780 x 520 x 900	Chromée	DDAB0062	422.00
2	880 x 710 x 900	Chromée	DDAB0063	460.00
3	780 x 520 x 1060	Chromée	DDAB0064	502.00
3	880 x 710 x 1060	Chromée	DDAB0065	589.00



Existe en version tôle, époxy ou inox, sur demande. Consultez votre partenaire D-Direct.

Chariots de manutention



Manutention

Servante capacité 500 kg

Servante design, ergonomique et robuste.

- Capacité de charge : 500 kg.
- 2 roulettes fixes + 2 roulettes pivotantes à frein Ø 200 mm.
- Roues avec bandage non tachant en élastomère thermoplastique et roulement à billes.
- Poignée droite Ø 25 mm coloris : rouge RAL 3020.
- Couleur de la servante : gris RAL 7016.
- Livré en Flat pack.

A partir de
535.00 €HT
l'unité

Options disponibles sur demande



DDAB0888



DDAB0876



DDAB0882



DDAB0885



DDAB0894



DDAB0879



Nbre de plateaux	Espace entre plateau (mm)	Dim. base L x l. (mm)	Dim. hors tout L x l. x H (mm)	Dim. utiles L x l. (mm)	Plateau bois + caoutchouc noir strié			Plateau bois stratifié		
					Poids (kg)	Réf.	Prix € HT l'unité	Poids (kg)	Réf.	Prix € HT l'unité
1	-	800 x 600	913 x 600 x 880	800 x 600	37,5	DDAB0876	562.00	36,9	DDAB0885	535.00
1	-	1000 x 700	1113 x 700 x 880	1000 x 700	39,5	DDAB0877	581.00	38,6	DDAB0886	546.00
1	-	1200 x 800	1313 x 800 x 880	1200 x 800	41,8	DDAB0878	674.00	40,6	DDAB0887	624.00
2	560	800 x 600	913 x 600 x 880	800 x 600	31,4	DDAB0879	640.00	30,4	DDAB0888	562.00
2	560	1000 x 700	1113 x 700 x 880	1000 x 700	37,4	DDAB0880	650.00	36,4	DDAB0889	569.00
2	560	1200 x 800	1313 x 800 x 880	1200 x 800	46	DDAB0881	773.00	45	DDAB0890	663.00
3	263	800 x 600	913 x 600 x 880	800 x 600	39,5	DDAB0882	843.00	38,1	DDAB0891	720.00
3	263	1000 x 700	1113 x 700 x 880	1000 x 700	48,5	DDAB0883	880.00	47,1	DDAB0892	770.00
3	263	1200 x 800	1313 x 800 x 880	1200 x 800	61,5	DDAB0884	1 026.00	60	DDAB0893	880.00
5	263	800 x 600	913 x 600 x 1470	727 x 600	-	-	-	75,6	DDAB0894	1 167.00
5	263	1000 x 700	1113 x 700 x 1470	927 x 700	-	-	-	81,6	DDAB0895	1 250.00
5	263	1200 x 800	1313 x 800 x 1470	1127 x 800	-	-	-	90	DDAB0896	1 385.00

Servante 3 plateaux hauts capacité 500 kg

Servante design, ergonomique et robuste.

- Capacité de charge : 500 kg.
- Plateaux en bois MDF épaisseur 10 mm stratifié noir.
- 2 roulettes fixes + 2 roulettes pivotantes à frein Ø 200 mm.
- Roues avec bandage non tachant en élastomère thermoplastique et roulement à billes.
- Poignée droite Ø 25 mm rouge RAL 3020.
- Couleur de la servante : gris RAL 7016
- Livré en Flat pack ou montée.

Options disponibles sur demande



Nbre de plateaux	Espace entre plateau (mm)	Dim. base L x l. (mm)	Dim. hors tout L x l. x H (mm)	Dim. utiles L x l. (mm)	Poids (kg)	Réf.	Prix € HT l'unité
3	560	800 x 600	913 x 600 x 1470	727 x 600	36,1	DDAB0909	732.00
3	560	1000 x 700	1113 x 700 x 1470	927 x 700	45,1	DDAB0910	783.00
3	560	1200 x 800	1313 x 800 x 1470	1127 x 800	62	DDAB0911	894.00

Chariot spécial S.A.V.

- Charge 200 kg.
- Châssis en tube d'acier mécano-soudé 25 x 25 mm.
- Plateau fixe en mélaminé Gris clair, chants PVC anti-choc.
- Plateau supérieur Ep. 22 mm.
- Plateau inférieur Ep. 15 mm.
- 4 roulettes pivotantes Ø 100 mm dont 2 avec frein, à bandage caoutchouc non tachant.
- Dim. plateau : L 730 x l. 540 mm.
- Dim. hors tout : L 730 x l. 540 x H 850 mm.
- Poids : 23 kg.

420.00 €HT
l'unité



Réf.	Prix € HT l'unité
DDBB0114	420.00



Chariots de manutention

Chariot conteneur

Grillagé, demi panneau rabattable avec ou sans couvercle.

- Charge : 500 kg.
- 2 dimensions utiles : 1006 x 656 et 1206 x 756 mm.
- Construction en tube d'acier mécano-soudé.
- Maille 50 x 50 x 4 mm.
- 1/2 panneau rabattable : H 400 mm.
- Couvercle en 2 parties avec anneaux pour fermeture par cadenas.
- Barre de poussée tubulaire.
- Fond bois encastré dans le châssis.
- Roues Ø 200 mm :
2 fixes et 2 pivotantes à frein,
à bandage caoutchouc semi-élastique.
- Coloris : Epoxy bleu RAL 5005.

A partir de
650.00 €HT
l'unité



Option timon



D Existe en version panneaux bois sur demande.
Consultez votre partenaire D-Direct.

Dim. hors tout L x l. x H (mm)	Dim. utiles L x l. (mm)	Chariot sans couvercle			Chariot avec couvercle		
		Poids (kg)	Réf.	Prix € HT l'unité	Poids (kg)	Réf.	Prix € HT l'unité
1180 x 735 x 1065	1006 x 656	56	DDAB0303	650.00	65	DDAB0424	954.00
1380 x 835 x 1065	1206 x 756	63	DDAB0304	703.00	74	DDAB0425	1 026.00

Chariot conteneur

Idéal pour la collecte, la manutention et le stockage de marchandises.

- Charge : 500 kg.
- Construction robuste en acier mécano-soudé.
- 2 dimensions au choix :**
 - 1000 x 700 mm / 460 litres
 - 1200 x 800 mm / 640 litres.
- 3 habillages au choix :**
 - **Grillagé** : maille 50 x 50 mm, plateau intérieur en bois médium recouvert d'une tôle Ep. 20/10e.
 - **Tôle** : Ep. 15/10e, plateau de la base en bois médium recouvert d'une tôle épaisseur 20/10e.
 - **Bois** : parois et plateau intérieur en bois médium recouvert d'un panneau bakélinisé, Ep. 9 mm (imputrescible, nettoyage facile, idéal pour les milieux humides).
- 2 roues fixes + 2 pivotantes à frein, bandage TPE non tachant Ø 200 mm.
- Chariots livrés montés, prêts à l'emploi.
- **Garantie : 10 ans.**

Dim. (mm)	Dim. utiles (mm)	Habillage	Poids (kg)	Réf.	Prix € HT l'unité
1000 x 700 pour 460 L	950 x 650 x 700	Grillagé	50	DDAB0231	694.00
1200 x 800 pour 640 L	1150 x 750 x 700	Grillagé	58	DDAB0232	733.00
1000 x 700 pour 460 L	950 x 650 x 700	Tôle	70	DDAB0233	902.00
1200 x 800 pour 640 L	1150 x 750 x 700	Tôle	84	DDAB0234	970.00
1000 x 700 pour 460 L	950 x 650 x 700	Bois	51	DDAB0235	767.00
1200 x 800 pour 640 L	1150 x 750 x 700	Bois	57	DDAB0236	819.00



Demi-panneau rabattable

Chariot conteneur grillagé

Pour le transport, le stockage et la distribution de produits sécurisés.

- Capacité : 500 kg.
- Côtés et toit grillagés, mailles 50 x 50 mm.
- 2 portes verrouillables avec poignée, 1 clé fournie.
- Plateau de fond mélaminé, Ep.16 mm.
- Barre de poussée mécano soudée.
- Dim. utile : L 1000 x l. 700 et L 1200 x l. 800 mm.
- Hauteur hors tout : 1790 mm.
- Garde au sol : 295 mm.
- 2 roues fixes + 2 pivotantes à frein, bandage TPE non tachant Ø 200 mm.
- Option** : plateaux amovibles et réglables en hauteur.
- Plateaux bois multiplis Ep. 16 mm.
- Charge : 100 kg par tablette.
- Nombre de tablettes maxi par chariot : 9.
- **Garantie : 10 ans.**



Dim. utiles L x l. (mm)	Dim. hors tout L x l. x H (mm)	Poids (kg)	Réf.	Prix € HT l'unité
1000 x 700	1155 x 740 x 1790	79	DDAB0403	1 249.00
1200 x 800	1355 x 840 x 1790	90	DDAB0404	1 476.00
Plateau bois	1000 x 700	6	DDAB0405	121.00
Plateau bois	1200 x 800	7	DDAB0406	146.00

D Nombreux accessoires : fourreaux pour chariots élévateurs, timon de traction, chariots sans portes : consultez votre partenaire D-Direct.



DDAB0403
+ 3 plateaux



DDAB0404

Toit grillagé



Chariot à plateaux bois

- Charge : 600 kg.
- 1 plateau de base fixe et 2 ou 3 plateaux à boulonner.
- Charge par plateau : 90 kg.
- Structure mécano-soudée.
- Barre de poussée horizontale.
- Plateaux réglables au pas de 100 mm en mélaminé à boulonner dans les tubes.
- 2 roues fixes + 2 pivotantes à frein Ø 200 x 40 mm.
- Bandage TPE non traçant et moyeu à roulement à billes central.
- Finition Epoxy Bleu RAL 5007.
- Livré démonté, roues montées.



DDAB0935



DDAB0939



DDAB0938



Barres transversales pour charge de 150 kg sur demande

Nbre de plateaux	Dim. utiles L x l. (mm)	Dim. hors tout L x l. x H (mm)	Hauteur plateaux (mm)	Poids (kg)	Réf.	Prix € HT l'unité
3	1000 x 600	1169 x 609 x 1152	269/669/1069	53	DDAB0935	483.00
3	1000 x 700	1169 x 709 x 1152	269/669/1069	55	DDAB0936	538.00
4	1000 x 600	1169 x 609 x 1552	269/669/1069/1469	61	DDAB0937	575.00
4	1000 x 700	1169 x 709 x 1552	269/669/1069/1469	68	DDAB0938	619.00
4	1000 x 700	1169 x 709 x 1800	269/669/1069/1469	69	DDAB0939	623.00
4	1200 x 800	1369 x 809 x 1800	269/669/1069/1469	86	DDAB0940	720.00

Chariot grillagé à plateaux bois

- Charge : 600 kg.
- 1 plateau de base fixe et 3 plateaux à boulonner.
- Hauteur plateaux : 269/669/1069/1469 mm.
- Charge par plateau : 90 kg.
- Treillis métallique : 100 x 100 x 5 mm.
- Structure mécano-soudée.
- Barre de poussée horizontale.
- Plateaux réglables au pas de 100 mm en mélaminé à boulonner dans les tubes.
- 2 roues fixes + 2 pivotantes à frein Ø 200 x 40 mm.
- Bandage TPE non traçant et moyeu à roulement à billes central.
- Finition Epoxy Bleu RAL 5007.
- Livré démonté, roues montées.



DDAB0942



DDAB0945

Version	Dim. utiles L x l. (mm)	Dim. hors tout L x l. x H (mm)	Poids (kg)	Réf.	Prix € HT l'unité
2 petits côtés avec treillis	1000 x 600	1169 x 609 x 1800	74	DDAB0941	639.00
2 petits côtés avec treillis	1000 x 700	1169 x 709 x 1800	79	DDAB0942	704.00
2 petits côtés avec treillis	1200 x 800	1369 x 809 x 1800	97	DDAB0943	796.00
2 petits et 1 grand côté avec treillis	1000 x 600	1169 x 609 x 1800	82	DDAB0944	722.00
2 petits et 1 grand côté avec treillis	1000 x 700	1169 x 709 x 1800	85	DDAB0945	784.00
2 petits et 1 grand côté avec treillis	1200 x 800	1369 x 809 x 1800	103	DDAB0946	887.00

Chariot pour colis

- Charge : 600 kg.
- 1 plateau de base fixe.
- Hauteur plateau : 269 mm.
- Treillis métallique : 100 x 100 x 5 mm.
- Structure mécano-soudée.
- Barre de poussée horizontale.
- Plateau en mélaminé surface effet hêtre.
- 2 portes battantes sur 1 grand côté.
- 2 roues fixes + 2 pivotantes à frein Ø 200 x 40 mm.
- Bandage TPE non traçant et moyeu à roulement à billes central.
- Finition Epoxy Bleu RAL 5007.
- Livré démonté, roues montées.



DDAB0949



Plateaux supplémentaires réglables au pas de 100 mm et barres transversales pour charge de 150 kg sur demande.

Version	Dim. utiles L x l. (mm)	Dim. hors tout L x l. x H (mm)	Poids (kg)	Réf.	Prix € HT l'unité
Sans toit	1000 x 600	1169 x 630 x 1552	58	DDAB0947	666.00
Sans toit	1000 x 700	1169 x 730 x 1552	61	DDAB0949	691.00
Sans toit	1200 x 800	1369 x 830 x 1552	65,50	DDAB0950	756.00
Sans toit	1000 x 600	1169 x 630 x 1800	62	DDAB0951	751.00
Sans toit	1000 x 700	1169 x 730 x 1800	63	DDAB0952	775.00
Sans toit	1200 x 800	1369 x 830 x 1800	70,50	DDAB0953	844.00
Avec toit	1000 x 600	1169 x 630 x 1552	60,50	DDAB0954	720.00
Avec toit	1000 x 700	1169 x 730 x 1552	63,50	DDAB0955	751.00
Avec toit	1200 x 800	1369 x 830 x 1552	75	DDAB0956	829.00
Avec toit	1000 x 600	1169 x 630 x 1800	65	DDAB0957	802.00
Avec toit	1000 x 700	1169 x 730 x 1800	67,50	DDAB0958	829.00
Avec toit	1200 x 800	1369 x 830 x 1800	79	DDAB0959	913.00



DDAB0955



DDAB0958



Chariots de manutention

Chariot plateforme à étagères

- Charge : 500 kg.
- Côtés grillagés, mailles 200 x 100 mm.
- Hauteur hors tout : 1735 mm.
- Châssis en tube d'acier soudé.
- Barre de poussée en tube Ø 25 mm.
- Étagères en bois, Ep. 16 mm, réglables au pas de 50 mm.
- Charge par étagère : 60 kg répartis.
- Hauteur sol/plateau : 280 mm.
- 4 roulettes (2 fixes + 2 pivotantes) Ø 200 mm à bandage caoutchouc dur semi-élastique montées sur roulement à rouleaux.
- Coloris bleu RAL 5005.



3 côtés - sans étagères

A partir de
652.00 €HT
l'unité

D Maille :
200 x 100 mm



3 côtés - 2 étagères



Version Côtés - Étagères	Dim. utiles L x l. (mm)	Dim. hors tout L x l. x H (mm)	Poids (kg)	Réf.	Prix € HT l'unité
3 côtés - sans étagères	1000 x 680	1170 x 725 x 1735	57	DDAB0094	652.00
3 côtés - sans étagères	1200 x 780	1370 x 825 x 1735	65	DDAB0095	694.00
3 côtés - 2 étagères	1000 x 680	1170 x 725 x 1735	71	DDAB0096	904.00
3 côtés - 2 étagères	1200 x 780	1370 x 825 x 1735	79	DDAB0097	971.00
Option : étagère standard	1000 x 680			DDAB0104	120.00
Option : étagère standard	1200 x 780			DDAB0105	135.00

Chariot plateforme à étagères

- Charge : 500 kg.
- Côtés grillagés, mailles 50 x 50 mm.
- Hauteur hors tout : 1735 mm.
- Châssis en tube d'acier soudé.
- Barre de poussée en tube Ø 25 mm.
- Étagères en bois, Ep. 16 mm et réglables au pas de 50 mm.
- Charge par étagère : 60 kg répartis.
- Hauteur sol/plateau : 280 mm.
- 4 roulettes (2 fixes + 2 pivotantes) Ø 200 mm à bandage caoutchouc dur semi-élastique montées sur roulement à rouleaux.
- Coloris bleu RAL 5005.



3 côtés - sans étagères

D Maille :
50 x 50 mm



3 côtés - 2 étagères



3 côtés + porte verrouillable + 2 étagères

Version Côtés - Étagères	Dim. utiles L x l. (mm)	Dim. hors tout L x l. x H (mm)	Poids (kg)	Réf.	Prix € HT l'unité
3 côtés - sans étagères	1000 x 680	1170 x 725 x 1735	60	DDAB0098	719.00
3 côtés - sans étagères	1200 x 780	1370 x 825 x 1735	68	DDAB0099	764.00
3 côtés - 2 étagères	1000 x 680	1170 x 725 x 1735	74	DDAB0100	938.00
3 côtés - 2 étagères	1200 x 780	1370 x 825 x 1735	82	DDAB0101	1 018.00
4 côtés - 2 étagères	1000 x 680	1170 x 760 x 1735	84	DDAB0102	1 230.00
4 côtés - 2 étagères	1200 x 780	1370 x 860 x 1735	96	DDAB0103	1 343.00
Option : étagère standard	1000 x 680			DDAB0104	120.00
Option : étagère standard	1200 x 780			DDAB0105	135.00


OPTIONS : Étagères amovibles en bois ép. 16 mm. Adaptables sur tous les modèles. Réglables en hauteur au pas de 50 mm.



Étagère standard sans rebord.
Charge : 60 kg uniformément répartie.



Étagère avec rebord 11 mm.
Charge : 60 kg uniformément répartie.



Étagère renforcée.
Charge : 100 kg uniformément répartie.



Poignée de traction à ressort.
A mentionner à la commande,
modifie la conception du chariot.



Support bac réglable et inclinable

- **Charge : 150 kg.**
- Plateau métal avec rebord relevé avant.
- Roues : 4 pivotantes dont 2 à frein Ø 100 mm.
- Plateau réglable en hauteur de 650 à 910 mm et en inclinaison : 0° - 15° - 30°.
- Coloris : Bleu RAL 5015, Gris RAL 7016 ou Gris clair RAL 7035.
- Vendu sans bacs.
- Livré monté.

Option :

- Plateau inférieur.



Plateau inférieur



DDAB0677

DDAB0968

A partir de
393.00 €HT
l'unité

Support bac réglable et inclinable

- **Charge : 150 kg.**
- Plateau métal avec rebord avant.
- Réglable en hauteur et en inclinaison : 0° - 15° - 30°.
- Revêtement antidérapant.
- Dim. : L 610 x P 410 x H 630 à 910 mm.
- Roues : 4 pivotantes dont 2 à frein Ø 100 mm.
- Poids : 18 kg.
- Coloris : Bleu RAL 5015, Gris RAL 7016, Gris clair RAL 7035.
- Livré monté.



N
Nouveauté

		Bleu	Gris	Gris clair			
Plateau	Dim. L x P x H (mm)	Poids (kg)	Réf.	Réf.	Réf.	Prix € HT l'unité	Dont EC
Inclinable	610 x 410 x 650/910	13	DDAB0542	DDAB0677	DDAB0968	393.00	0.52
Inférieur	610 x 410	5	DDAB0545	DDAB0678	DDAB0969	90.50	0.20
Inclinable	910 x 410 x 650/910	16	DDAB0543	DDAB0679	DDAB0970	641.00	0.64
Inférieur	910 x 410	7	DDAB0546	DDAB0680	DDAB0971	106.00	0.28



Coloris	Réf.	Prix € HT l'unité	Dont EC
Bleu	DDAB0681	417.00	0.72
Gris	DDAB0682	417.00	0.72
Gris clair	DDAB0967	417.00	0.72

Chariot réglable par crémaillère

Chariot réglable en hauteur pour rendre la logistique plus facile.

- **Charge : 300 kg.**
- Tôle d'acier pliée 20/10e.
- Sécurité anti-débordement avec un plateau supérieur réversible.
- Ajustement de la hauteur au pas de 40 mm par serrage de vis et boulons.
- 4 roulettes pivotantes Ø 100 mm dont 2 à freins.
- Poignée en tube Ø 30 mm.
- Coloris : Bleu RAL 5015 ou Gris RAL 7035.
- Livrée démontée en kit.
- **Autres coloris sur demande.**



DDAB0917

Dim. L x P x H (mm)	Coloris	Poids (kg)	Capacité (kg)	Réf.	Prix € HT l'unité
860 x 650 x 735 à 1015	Bleu RAL 5015	52	300	DDAB0917	850.00
1025 x 650 x 735 à 1015	Bleu RAL 5015	57	300	DDAB0918	891.00
1460 x 650 x 735 à 1015	Bleu RAL 5015	72	300	DDAB0919	982.00
860 x 650 x 735 à 1015	Gris RAL 7035	52	300	DDAB0923	850.00
1025 x 650 x 735 à 1015	Gris RAL 7035	57	300	DDAB0924	891.00
1460 x 650 x 735 à 1015	Gris RAL 7035	72	300	DDAB0925	982.00

Chariot réglable par manivelle

Chariot réglable en hauteur pour rendre la logistique plus facile.

- **Charge : 300 kg.**
- Tôle d'acier pliée 20/10e.
- Sécurité anti-débordement avec un plateau supérieur réversible.
- Réglage en hauteur s'effectuant par manivelle.
- 4 vérins hydrauliques permettent d'élever un plateau au-dessus de la structure.
- Chaque tour de manivelle engendre 5 mm de course.
- 4 roulettes pivotantes Ø 100 mm dont 2 à freins.
- Poignée en tube Ø 30 mm.
- Coloris : Bleu RAL 5015 ou Gris RAL 7035.
- Livré monté.
- **Autres coloris sur demande.**



DDAB0926

Dim. L x P x H (mm)	Coloris	Poids (kg)	Capacité (kg)	Réf.	Prix € HT l'unité
860 x 650 x 745 à 995	Bleu RAL 5015	57	300	DDAB0920	2 026.00
1025 x 650 x 745 à 995	Bleu RAL 5015	62	300	DDAB0921	2 055.00
1460 x 650 x 745 à 995	Bleu RAL 5015	77	300	DDAB0922	2 136.00
860 x 650 x 745 à 995	Gris RAL 7035	57	300	DDAB0926	2 026.00
1025 x 650 x 745 à 995	Gris RAL 7035	62	300	DDAB0927	2 055.00
1460 x 650 x 745 à 995	Gris RAL 7035	77	300	DDAB0928	2 136.00

Desserte à niveau constant

Capacité de charge pré-réglée ou réglable.

- **Charge : de 40 à 180 kg.**
- Structure en profils d'acier mécano soudés.
- Plateau avec bordures antichoc : L 620 x P 420 x H 19 mm.
- Course : 345 à 810 mm du sol.
- Butée de fin de course.
- Dim. : L 650 x P 665 x H 1170 mm.
- Roues : 4 pivotantes dont 2 à frein Ø 100 mm.
- Livrée montée.

Autres coloris disponibles. Consultez votre partenaire.

Charge	Réf.	Prix € HT l'unité	Dont EC
Maxi : 40 kg	DDAB0163	1 996.00	2.96
Maxi : 100 kg	DDAB0189	2 034.00	2.96
Maxi : 180 kg	DDAB0190	2 051.00	2.96
Réglable de 40 à 80 kg	DDAB0548	2 219.00	3.04
Réglable de 60 à 160 kg	DDAB0549	2 234.00	3.04



DDAB0163

DDAB0548



Chariots spécifiques

Chariot porte-bacs

Plateaux fixes ou inclinables.

- Charge : 200 kg.
- Plateaux fixes ou inclinables des 2 côtés de 15° ou 30° verrouillables.
- Plateaux avec ou sans plateaux bois encastrés.
- Pour bacs Norme Europe 600 x 400 mm.
- Structure en acier soudée.
- 4 roues dont 2 fixes et 2 pivotantes Ø 125 mm à bandage caoutchouc semi-élastique.
- Livré sans bacs.



Chariot porte-bacs

Plateaux réglables et inclinables.

- Charge : 200 kg.
- Plateaux réglables et inclinables des 2 côtés de 20° réglables au pas de 150 mm par boulonnage.
- Plateaux avec ou sans plateaux bois encastrés.
- Pour bacs Norme Europe 600 x 400 mm.
- Structure en acier soudée.
- 4 roulettes pivotantes à œil Ø 125 mm à bandage caoutchouc semi-élastique.
- Livré sans bacs.



Charge (kg)	Plateaux	Plateaux bois	Dim. hors tout L x l. x H (mm)	Hauteur plateaux (mm)	Poids (kg)	Réf.	Prix € HT l'unité
200	Fixes	Sans	820 x 450 x 1150	215/660/1150	22	DDAB0526	409.00
200	Inclinables	Sans	820 x 450 x 1150	215/660/1150	24	DDAB0527	508.00
200	Fixes	Avec	820 x 450 x 1150	215/660/1150	31	DDAB0072	455.00
200	Inclinables	Avec	820 x 450 x 1150	215/660/1150	33	DDAB0074	567.00

Charge (kg)	Plateaux	Plateaux bois	Dim. hors tout L x l. x H (mm)	Hauteur plateaux (mm)	Poids (kg)	Réf.	Prix € HT l'unité
200	Sans	Sans	530 x 655 x 1120	330/585/885	24	DDAB0528	489.00
200	Avec	Sans	530 x 655 x 1120	330/585/885	30	DDAB0073	536.00
200	Sans	Avec	940 x 655 x 1120	330/585/885	29	DDAB0529	545.00
200	Avec	Avec	940 x 655 x 1120	330/585/885	37	DDAB0075	636.00

Chariot porte-bacs

Pour l'approvisionnement de postes de travail.

Plateaux fixes ou inclinables.

- Charge : 200 kg.
- Pour bacs plastiques 600 x 400 mm dans le sens de la longueur.
- Structure entièrement mécano-soudée.
- Dim. hors tout : L 690 x P 460 x H 1230 mm.
- 4 roulettes dont 2 fixes + 2 pivotantes à frein Ø 125 mm en caoutchouc.
- 6 modèles : plateaux fixes ou inclinables de 0 à 30°.
- Armature seule.
- Armature + 2 bacs H 235 + 1 bac H 120 mm.
- Armature + plateau bois mélaminé ép. 19 mm, 605 x 405 mm.
- Livré avec bacs sur demande.
- Garantie : 10 ans.



Armature	Modèle	Poids (kg)	Réf.	Prix € HT l'unité
Seule	Fixe	20,5	DDAB0245	424.00
Avec bacs	Fixe	26	DDAB0246	450.00
Plateau bois	Fixe	31	DDAB0247	390.00
Seule	Inclinable	24	DDAB0248	457.00
Avec bacs	Inclinable	30	DDAB0249	552.00
Plateau bois	Inclinable	33	DDAB0250	491.00

Chariot porte-bacs

Plateaux tôlés inclinables.

- Charge : 200 à 250 kg.
- Pour bacs plastiques 600 x 400 x 120 mm.
- Structure entièrement mécano-soudée.
- Plateaux tôlés ép. 15/10e, inclinables de 0, 15, 30° au pas de 100 mm.
- 4 roulettes pivotantes dont 2 à frein Ø 125 mm en caoutchouc non tachant.
- 3 plateaux, 9 niveaux de réglage : H 1150 mm.
- 5 plateaux, 14 niveaux de réglage : H 1640 mm.
- Livré avec bacs sur demande.
- Garantie : 10 ans.





Charge (kg)	Nbre de plateaux	Dim. plateaux L x P (mm)	Poids (kg)	Réf.	Prix € HT l'unité
200	3	410 x 610	28	DDAB0253	473.00
200	3	825 x 610	38,5	DDAB0255	563.00
250	5	1225 x 610	78,5	DDAB0256	1 049.00



Chariot à bras - 15 niveaux

Conçu pour le transport de panneaux, cadres, tuyaux...

- Charge : 250 kg.
- Montants en tube d'acier soudé : 60 x 30 mm.
- 15 niveaux de stockage en tube d'acier Ø 25 mm avec un espace utile de 90 mm.
- Emboîtables permettant un gain de place à vide.
- 4 roulettes pivotantes à œil Ø 125 mm en caoutchouc semi-élastique.
- Dim. utiles : L 850 x l. 585 mm.
- Dim. hors tout : L 910 x l. 700 x H 1970 mm.
- Hauteur 1er niveau/dernier niveau : 190/1930 mm.
- Poids : 40 kg.
- Finition Epoxy Bleu RAL 5005.



Emboîtables

Réf.	Prix € HT l'unité
DDAB0300	534.00



Chariot à bras support

Conçu pour le transport de profilés en position horizontale. Modèle : simple face ou double face de stockage.

- Charge : 200 kg.
- Construction robuste en tube d'acier de 40 x 27 mm soudé.
- Poignée de poussée en tube de Ø 30 mm.
- 11 niveaux de stockage constitués de bras support en tube d'acier de Ø 25 x 1,5 mm.
- Espace utile entre supports : 100 mm.
- Longueur utile entre les montants : 1150 mm.
- 4 roulettes de Ø 200 mm dont 2 fixes et 2 pivotantes à bandage caoutchouc semi-élastique et roulements à rouleaux.
- Finition Epoxy Bleu RAL 5005.



DDAB0227

D Possibilité de rajouter des tubes plastique de protection. Consultez votre partenaire.

Type	Long utile des supports (mm)	Dim. hors tout L x l. x H (mm)	Disposition roulettes	Charge par bras (kg)	Réf.	Prix € HT l'unité
1 face	570	1270 x 810 x 1685	Standard	10	DDAB0227	615.00

Rack fixe à panneaux

Pour le stockage et la manutention de panneaux bois, placo, tôle, verre...

- Capacités : 500 et 1000 kg.
- Structure en acier recouvert d'un panneau tôle galvanisé.
- Rouleaux d'entrée facilitant le glissement des panneaux.
- Trous sur les largeurs pour encastrer les ridelles.

Capacité 500 kg :

- Possibilité d'encastrer jusqu'à 6 ou 8 ridelles de Ø 28 mm.
- Hauteur de ridelles possibles : 300, 600, 800 mm.

Capacité 1000 kg :

- Possibilité d'encastrer jusqu'à 10 ridelles de Ø 35 mm.
- Hauteur de ridelles : 900 mm.
- Coloris : Rouge RAL 3002.

• Garantie : 10 ans.



Rouleau facilitant le glissement des panneaux

D Option : plateaux avec roues et ridelles supplémentaires, sur demande.



A partir de
470.00 € HT
l'unité



Capacité (kg)	Livré avec Nbre Ridelles x Haut (mm)	Nbre de ridelles possible	Dim. plateau L x l (mm)	Réf.	Prix € HT l'unité
500	2 x 800	8	1380 x 800	DDAB0287	470.00
500	2 x 800	6	1600 x 500	DDAB0288	654.00
1000	10 x 900	10	2000 x 825	DDAB0290	1997.00
Option roues pour 1000 kg				DDAB0346	201.00

Chariot aluminium 2 plateformes

- Capacité de charge 400 kg.
- Cadre en aluminium soudé renforcé de magnésium haute tension.
- Poignée ergonomique permettant une prise en main horizontale ou verticale.
- Plateau en fibre renforcée pour une résistance élevée aux chocs.
- Garde sol du plateau à 240 mm pour une meilleure ergonomie.
- Dim. hors tout : L 490 x P 790 x H 1135 mm.
- Dim. plateau inférieur : L 750 x l. 490 mm.
- Dim. plateau supérieur : L 625 x l. 490 mm.
- Roues avant caoutchouc non traçantes pivotantes Ø 130 x 35 mm.
- Roues arrière caoutchouc non traçantes fixes Ø 160 x 35 mm.
- Avec un frein centralisé en standard.
- Poids : 14,6 kg.



Réf.	Prix € HT l'unité
DDAB0930	653.00



Chariots spécifiques

Chariot porte-panneaux

- Construction tubulaire mécano-soudée.
- Poignée fixe, bavette d'appui : L : 600 x l. 200 mm.
- Poignée télescopique, bavette d'appui tolée : L : 700 x l. 380 mm.
- Roues caoutchouc Ø 250 mm ou pneumatiques Ø 400 mm.
- Roulettes de soutien sur les modèles télescopiques.
- Coloris : Rouge RAL 3002.
- **Garantie : 10 ans.**



Charge (kg)	Poignée	Dim. L x l x H (mm)	Roues	Poids (kg)	Réf.	Prix € HT l'unité
300	Fixe	1200 x 590 x 1300	Caoutchouc	12	DDAB0154	325.00
400	Télescopique	2200 x 600 x 1230	Caoutchouc	19	DDAB0395	369.00
400	Télescopique	2200 x 600 x 1230	Pneumatiques	22	DDAB0530	414.00

Chariot porte-panneaux

Pour le déplacement de panneaux et de tôles.

- **Charge : 250 kg.**
- Ouverture jusqu'à 150 mm.
- Dim. châssis : 400 x 120 mm.

2 modèles :

- Roues caoutchouc semi-élastiques Ø 200 mm.
- Roues pneumatiques Ø 260 mm.



Roues	Poids (kg)	Réf.	Prix € HT l'unité
Caoutchouc	14	DDAJ0234	270.00
Pneumatiques	14	DDAJ0259	272.00

Chariot Doorjack

Permet le transport et la pose de portes par une seule personne.

- **Charge : 150 kg.**
- Dim. : L 1350 x l. 330 x H 220 mm.
- Ep. maxi de portes : 84 mm.
- Roues : 2 fixes de 200 mm + 1 pivotante de 100 mm.
- Poids : 7,6 kg.
- **Garantie : 3 ans.**



Existe pour porte : Ep. 114 mm.
Consultez votre partenaire D-Direct.

Réf.	Prix € HT l'unité
DDAB0624	398.00

Chariot porte-panneaux

- Construction tubulaire mécano-soudée.
- Poignée fixe, bavette d'appui : L 575 x l. 175 mm.
- Poignée télescopique, bavette d'appui : L 800 x l. 200 mm.
- Roues caoutchouc semi-élastique.
- Coloris : bleu RAL 5005.



Charge (kg)	Poignée	Dim. L x l x H (mm)	Ø Roues (mm)	Poids (kg)	Réf.	Prix € HT l'unité
300	Fixe	910 x 605 x 1050	200	10	DDAB0349	261.00
400	Télescopique	2300/1780 x 610 x 1020	200 + 50	15	DDAB0350	370.00

Chariot porte-panneaux


- **Charge : 300 ou 500 kg.**
- Racks à panneau à ridelles réglables Ø 30 mm.
- Revêtement de la base en bois MDF épaisseur 10 mm stratifié noir.
- Dim. utiles : L 1290 x l. 800 x H 950 mm.
- 2 roulettes fixes + 2 roulettes pivotantes à frein.
- Roues avec bandage non tachant en élastomère thermoplastique et roulement à billes.
- Coloris de la base : Gris RAL 7016.
- Coloris des ridelles : Bleu RAL 5012 ou Gris RAL 7016
- **Options :** ridelles + rouleaux disponibles sur demande.



Charge (kg)	Dim. hors tout L x l. x H (mm)	Ø Roues (mm)	Coloris des ridelles	Poids (kg)	Réf.	Prix € HT l'unité
300	1320 x 807 x 1185	160	Bleu RAL 5012	33	DDAB0912	487.00
500	1320 x 807 x 1220	200	Gris RAL 7016	35	DDAB0913	489.00

Rack porte-panneaux

- **Charge : 300 ou 500 kg.**
- Racks à panneau à ridelles réglables Ø 30 mm.
- Dimensions hors tout : L 1320 x l. 807 x H 1067 mm.
- Revêtement de la base en bois MDF épaisseur 10 mm stratifié noir.
- Dim. utiles : L 1290 x l. 800 x H 950 mm.
- Passage de fourches de 84 mm.
- Coloris de la base : Gris RAL 7016.
- Coloris des ridelles : Bleu RAL 5012
- Poids : 33 kg.
- **Options :** ridelles + rouleaux disponibles sur demande.



Charge (kg)	Dim. hors tout L x l. x H (mm)	Réf.	Prix € HT l'unité
300	1320 x 807 x 950	DDAB0914	444.00
500	1320 x 807 x 950	DDAB0915	459.00



Chariot pour charges longues

- Charges : 1500, 2500 et 3000 kg.
- Construction robuste en profilé mécano-soudé.
- Barres en tube d'acier amovibles.
- Armature ouverte, compatible pour pont et fourches de chariot (sauf DDAB0931).
- Revêtement époxy bleu RAL 5007.



DDAB0931



DDAB0933

Charge (kg)	Dim. ext. L x l. x H (mm)	Hauteur de chargement (mm)	Hauteur utile des barres (mm)	Écartement (mm)	Bandage (mm)	Poids (kg)	Réf.	Prix € HT l'unité
1500	700 x 700 x 895	338	550	510	200 x 50	61	DDAB0931	764.00
1500	2000 x 600 x 850	350	500	500	200 x 50	74	DDAB0932	1 140.00
2500	2500 x 700 x 920	420	500	600	360 x 75 / 200 x 50	175	DDAB0933	1 881.00
3000	2500 x 700 x 920	420	500	600	360 x 75 / 200 x 50	178	DDAB0934	2 359.00

Chariot pour charges longues - roues losanges

A ridelles amovibles : maintien sécurisé des charges pendant la manutention.

- Charge utile : 500 kg.
- Construction tubes d'acier et profilés mécano-soudés.
- 2 ridelles amovibles, haut. 710 mm.
- Dim. hors tout : L 1805 x l. 800 x H 990 mm.
- Plateau bois médium vernis ép. 16 mm.
- 4 roulettes Ø 200 mm, 2 fixes et 2 pivotantes à frein disposées en losange pour une meilleure manœuvrabilité.
- Finition : peinture époxy Bleu RAL 5007.
- Poids : 69 kg.
- Garantie : 10 ans.

Option sur demande :

- Roues pneumatiques.



Réf.	Prix € HT l'unité
DDAB0168	891.00

Chariot porte-outils

Véritable atelier mobile à équiper grâce à ses 6 accessoires.

- Capacité : 500 kg.
- Structure acier mécano-soudée, plancher bois médium.
- 4 roues à bandage TPE non tachant Ø 200 mm dont 2 à frein.
- Dim. panneaux grillagés : L 1150 x l. 950 mm, maille 50 mm.
- Dim. hors tout : L 1510 x l. 800 x H 1255 mm.
- Poids : 49 kg.
- Coloris : Bleu.
- Garantie : 10 ans.

Options : accessoires au choix.



DDAB0280



DDAB0280

Désignation	Réf.	Prix € HT l'unité
Chariot porte-outils seul	DDAB0280	789.00
Tube droit : L 250 mm.	DDAB0281	35.00
Tube en L : L 245 + 65 mm.	DDAB0282	46.10
Crémaillère : L 300 mm.	DDAB0283	41.40
Plateau tôle : L 850 x l. 250 x H 38 mm.	DDAB0284	144.00
Boîte à outils : L 400 x l. 105 x H 112 mm.	DDAB0285	81.10
Porte-bacs	DDAB0286	54.10



DDAB0281



DDAB0282



DDAB0283



DDAB0284



DDAB0285



DDAB0286



Chariots spécifiques

Chariot préparateur de commandes modulaire

- Construction en profilé et tube d'acier galvanisé.
- Ridelles en treillis métallique galvanisé.
- 2 poignées verticales.
- 4 roues pivotantes dont 2 à freins Ø 125 mm, bandage TPE sur jantes en plastique, moyeu à roulement à billes avec pare-fil.
- **Garantie 10 ans.**


A partir de
860.00 €HT
 l'unité



DDAB0730 - Livré avec 2 plateaux amovibles



DDAB0731 - Livré avec 3 plateaux amovibles



Plateau métal galvanisé



Chariot avec cloison arrière

Charge (kg)	Dim. ext. L x l. x H (mm)	Dim. utiles L x l. (mm)	Réf.	Prix € HT l'unité
300	1491 x 690 x 1625	1250 x 610	DDAB0730	860.00
300	1491 x 690 x 1825	1250 x 610	DDAB0731	998.00
Cloison arrière dim. L 1250 x l. 610 x H 1625 mm.			DDAB0576	101.00
Cloison arrière dim. L 1250 x l. 610 x H 1825 mm.			DDAB0578	106.00
Plateau métal galva : dim. L 1250 x l. 610 mm. Charge : 80 kg			DDAB0581	115.00
Marchepied 3 marches, largeur utile : 610 mm.			DDAB0592	388.00
Tablette écritoire métal : dim l. 335 x H 352mm.			DDAB0593	69.70
Ardoise signalétique : dim l. 330 x H 210mm.			DDAB0594	45.20



Marchepied ouvert/fermé



Tablette écritoire



Ardoise signalétique

Chariot Cantilever

Un système modulaire pour le transport et le stockage d'éléments longs.

- Ossature en tubes carrés boulonnés avec des étriers.
- Revêtement par poudre époxy de qualité RAL 5007.
- Barres de portée réglables en hauteur.
- 2 roues pivotantes équipées de freins et 2 roues fixes à bandage TPE, moyeu à roulement à billes central.
- Conforme à la Norme Européenne EN 1757-3.
- Livré démonté.
- **Garantie : 10 ans**

Modèle simple face:

- 12 barres de portée d'un côté.
- Dimensions utiles L x H : 600 x 1450 mm.
- Charge par étage : 80 kg.

Modèle double face:

- 24 barres de portée sur 2 côtés (12 par côté).
- Dimensions utiles L x H : 370 x 1450 mm.
- Charge par étage : 120 kg (60 kg par côté).



DDAB0733



DDAB0732



Poignée de poussée

Modèle	Charge (kg)	Armature (mm)	Bandage TPE (mm)	Dim. ext. L x l. x H (mm)	Chariot cantilever		Avec protection PVC		Avec butée		Avec protection PVC et butée	
					Réf.	Prix € HT l'unité	Réf.	Prix € HT l'unité	Réf.	Prix € HT l'unité	Réf.	Prix € HT l'unité
Simple face	500	1200 x 800	200 x 40	1400 x 800 x 1807	DDAB0732	805.00	DDAB0736	886.00	DDAB0740	876.00	DDAB0744	971.00
Simple face	500	1600 x 800	200 x 40	1800 x 800 x 1807	DDAB0733	819.00	DDAB0737	900.00	DDAB0741	890.00	DDAB0745	985.00
Simple face	500	2000 x 800	200 x 40	2200 x 800 x 1807	DDAB0734	828.00	DDAB0738	908.00	DDAB0742	899.00	DDAB0746	994.00
Double face	500	1200 x 800	200 x 40	1400 x 800 x 1807	DDAB0735	885.00	DDAB0739	1 060.00	DDAB0743	1 041.00	DDAB0747	1 231.00
Poignée de poussée pour cantilever					DDAB0748	54.20	DDAB0748	54.20	DDAB0748	54.20	DDAB0748	54.20



Roll 2 côtés

- Charge utile : 500 kg.
- Ridelles et socle : finition électrozinguée CR3.
- Maille : L 105 x H 280 mm.
- Support de plaques d'identification sur le côté.
- 2 sangles textile noires.
- Roues Ø 100 mm en polypropylène, 2 fixes et 2 pivotantes.

Option :


- Étagère double griffe : finition électrozinguée CR3.
- Mousse de protection + volet anti-chutes + tringle.



Existe en version 3 côtés, petites mailles et mailles.
Consultez votre partenaire D-Direct.

A partir de
225.00
l'unité

2 hauteurs de ridelles



Charge (kg)	Dim. ext. L x l. x H (mm)	Dim. int. L x l. x H (mm)	Poids (kg)	Réf.	Prix € HT l'unité	
500	720 x 805 x 1785	645 x 800 x 1600	25	DDAB0347	225.00	
500	720 x 805 x 1885	645 x 800 x 1700	26	DDAB0597	229.00	
Étagère double griffe dim. extérieures : L 700 x P 740 mm					DDAB0086	29.40

Roll 2 côtés socle PEHD

- Charge utile : 500 kg.
- Ridelles : revêtement époxy vert RAL 6002.
- Maille : L 140 x H 270 mm.
- Socle : PEHD alimentaire gris RAL 7001.
- Support de plaques d'identification sur le côté.
- 2 sangles textile noires.
- Roues Ø 100 mm en polypropylène, 2 fixes et 2 pivotantes.



Existe en version 3 côtés. Étagère plastique et roues Ø 125 mm.
Consultez votre partenaire D-Direct.

Charge (kg)	Dim. ext. L x l. x H (mm)	Dim. int. L x l. x H (mm)	Poids (kg)	Réf.	Prix € HT l'unité
500	720 x 815 x 1635	655 x 815 x 1450	25	DDAB0084	239.00
500	720 x 815 x 1885	655 x 815 x 1700	35	DDAB0085	247.00



2 hauteurs de ridelles

Roll sécurité 4 côtés

4 côtés et dessus grillagé. Porte cadenassable.

- Charge utile : 500 kg.
- Ridelles, socle et toit : finition électrozinguée CR3.
- Maille : L 50 x H 90 mm.
- Support de plaques d'identification sur le côté.
- Roues Ø 125 mm en polypropylène, 2 fixes et 2 pivotantes.

Option :

- Étagère double griffe : finition électrozinguée CR3.



2 volumes
2 hauteurs de ridelles

Charge (kg)	Dim. ext. L x l. x H (mm)	Dim. int. L x l. x H (mm)	Poids (kg)	Réf.	Prix € HT l'unité	
500	720 x 805 x 1710	645 x 760 x 1480	51,5	DDAB0598	382.00	
500	720 x 805 x 1910	645 x 760 x 1690	54	DDAB0135	401.00	
Étagère double griffe dim. extérieures : L 700 x P 740 mm					DDAB0086	29.40
500	1195 x 805 x 1720	1125 x 730 x 1480	75	DDAB0137	560.00	
500	1195 x 805 x 1950	1125 x 730 x 1700	80	DDAB0138	589.00	



Roll grand volume 3 côtés

- Charge utile : 500 kg.
- Ridelles et socle : finition électrozinguée CR3.
- Maille : L 50 x H 90 mm.
- Support de plaque d'identification sur le côté.
- Roues Ø 125 mm en polypropylène, 2 fixes et 2 pivotantes.


Option :

- Étagère double griffe : finition électrozinguée CR3.
- Mousse de protection + volet anti-chutes + tringle.



Autres modèles ou aménagements spéciaux.
Consultez votre partenaire D-Direct.

2 hauteurs de ridelles



Charge (kg)	Dim. ext. L x l. x H (mm)	Dim. int. L x l. x H (mm)	Poids (kg)	Réf.	Prix € HT l'unité
500	1195 x 805 x 1700	1125 x 730 x 1480	46	DDAB0206	416.00
500	1195 x 805 x 1920	1125 x 730 x 1700	49	DDAB0207	438.00





Rolls

Roll ergonomique à fond remontant

Caisson en aluminium avec système pantographe.

- Charge : 300 kg.
- Charge ressort : 50, 75, 150 ou 200 kg, à préciser.
- Roll grillagé fermé sur 3 côtés avec demie porte fixe en façade.
- Revêtement zingué blanc.
- Ressort non réglable.
- Roues Ø 100 mm en caoutchouc gris : 2 fixes + 2 pivotantes à freins.
- Conditionné par 2 rolls.
- Autres conditionnements sur demande.



Dim. ext. L x P x H (mm)	Dim. int. L x P x H (mm)	Poids (kg)	Cdt par	Réf.	Prix € HT l'unité
800 x 620 x 1460	750 x 600 x (1190 / 750)	43	2	DDAB0707	839.00
800 x 620 x 1650	750 x 600 x (1380 / 940)	45	2	DDAB0708	855.00
720 x 800 x 1655	670 x 780 x (1525 / 945)	45	2	DDAB0709	855.00
720 x 800 x 1795	670 x 780 x (1525 / 1085)	49	2	DDAB0710	886.00

Roll standard 3 côtés

- Charge : 500 kg.
- Revêtement zingué.
- Plaque d'identification sur le côté.
- Roues Ø 100 mm en caoutchouc gris : 2 fixes + 2 pivotantes à freins.
- Conditionné par 2 rolls.
- Autres conditionnements sur demande.



Dim. ext. L x P x H (mm)	Dim. int. L x P x H (mm)	Maille L x H (mm)	Poids (kg)	Cdt par	Réf.	Prix € HT l'unité
800 x 620 x 1650	750 x 600 x 1490	50 x 120	30	2	DDAB0392	373.00
720 x 820 x 1655	670 x 800 x 1495	50 x 120	35	2	DDAB0393	373.00

Roll emboîtable 3 côtés

Pour un gain de place dans les entrepôts ou camions.

- Charge : 300 kg.
- Revêtement zingué blanc brillant.
- Sangle textile élastique.
- Plaque d'identification sur le côté.
- Roues Ø 100 mm en caoutchouc non traçant : 2 fixes + 2 pivotantes à freins.
- Conditionné par 2 rolls.
- Autres conditionnements sur demande.



Grand choix de modèles, de réalisations sur mesure. Renseignez-vous auprès de votre partenaire D-Direct.



Dim. ext. L x P x H (mm)	Dim. int. L x P x H (mm)	Maille L x H (mm)	Poids (kg)	Cdt par	Réf.	Prix € HT l'unité
700 x 820 x 1760	650 x 800 x 1650	150 x 280	40	2	DDAB0243	434.00
700 x 820 x 1600	650 x 800 x 1480	150 x 280	38	2	DDAB0244	434.00

Roll palette standard 3 côtés

- Charge : 500 kg.
- Revêtement zingué.
- Porte 1/2 fixe et 1/2 rabattable.
- Plaque d'identification sur le côté.
- Roues Ø 100 mm en caoutchouc gris : 2 fixes + 2 pivotantes à freins.
- Conditionné par 2 rolls.
- Autres conditionnements sur demande.



Dim. ext. L x P x H (mm)	Dim. int. L x P x H (mm)	Maille L x H (mm)	Poids (kg)	Cdt par	Réf.	Prix € HT l'unité
800 x 800 x 1805	750 x 750 x 1645	50 x 100	40	2	DDAB0394	640.00
1200 X 800 X 1690	1150 X 750 X 1520	50 X 100	52	2	DDAB0142	689.00



Mini chariot polyvalent

Pour la collecte, la distribution de petits colis, dossiers...

Plateaux et paniers réglables sur toute la hauteur.

• Charge : 35 kg et 10 kg par panier ou plateau.

- Structure en acier zingué Ø 22 mm.
- Dim. plateau : L 410 x l. 350 mm.
- Dim. panier : L 405 x l. 350 mm.
- Dim. hors tout : L 650 x l. 360 x H 1065 mm.
- 4 roulettes pivotantes Ø 100 mm.



DDAB0274



DDAB0273



DDAB0275

Modèle	Poids (kg)	Réf.	Prix € HT l'unité
2 paniers	12	DDAB0274	298.00
1 plateau + 1 panier	12	DDAB0275	319.00
2 plateaux	12	DDAB0273	354.00



Chariot grillagé

Pour la collecte et le transport d'emballages vides, de petits colis...

• Charge : 300 kg.

- Structure en acier zingué Ø 22 mm.
- Plateforme mélaminée, Ep. 12 mm, revêtement plastique.
- Parois grillagées latérales amovibles.
- Poignée réglable en hauteur.
- 4 roues Ø 160 mm dont 2 pivotantes.



Dim. hors tout L x l. x H (mm)	Dim. plateau L x l (mm)	Poids (kg)	Réf.	Prix € HT l'unité
990 x 650 x 1030	800 x 600	32	DDAB0263	770.00
1190 x 650 x 1030	1000 x 600	40	DDAB0264	836.00
1390 x 650 x 1030	1200 x 600	44	DDAB0265	881.00
1790 x 650 x 1030	1600 x 600	46	DDAB0266	1 083.00



Châssis des chariots garantis à vie. Plus de 600 modèles standards ergonomiques ou sur mesure, consultez votre partenaire.

Chariot à tablettes

• Charge du chariot : 200 kg

• Charge par tablette : 100 kg.

- Structure en tubes galvanisés brillant Ø 22 mm.
- Plateaux stratifiés Ep. 12 mm.
- Tablettes réglables en hauteur.
- 4 roues pivotantes Ø 125 mm.



DDAB0976



DDAB0972



Dim. hors tout L x l. x H (mm)	Dim. plateau L x l (mm)	Nbre plateaux	Poids (kg)	Réf.	Prix € HT l'unité
800 x 460 x 1120	620 x 425	2	21,8	DDAB0972	466.00
930 x 460 x 1120	750 x 425	2	24	DDAB0973	475.00
1180 x 460 x 1120	1000 x 425	2	26	DDAB0974	502.00
1380 x 460 x 1120	1200 x 425	2	30,4	DDAB0975	525.00
800 x 460 x 1120	620 x 425	3	27	DDAB0976	570.00
930 x 460 x 1120	750 x 425	3	29	DDAB0977	580.00
1180 x 460 x 1120	1000 x 425	3	34	DDAB0978	619.00
1380 x 460 x 1120	1200 x 425	3	38	DDAB0979	651.00

Chariot 4 plateaux

Pour la préparation de commandes et le transport de bacs, cartons...

• Charge : 300 kg pour le plateau inférieur et 100 kg par autre plateau.

- Structure en acier zingué Ø 22 mm.
- Plateaux mélaminés, Ep. 12 mm, revêtement plastique.
- Plateaux et poignée réglables en hauteur.
- 4 roues Ø 160 mm dont 2 pivotantes.



Dim. hors tout L x l. x H (mm)	Dim. plateau L x l (mm)	Poids (kg)	Réf.	Prix € HT l'unité
1190 x 650 x 1690	1000 x 600	59	DDAB0260	883.00
1390 x 650 x 1690	1200 x 600	69	DDAB0261	955.00
1790 x 650 x 1690	1600 x 600	85	DDAB0262	1 140.00



Transpalettes manuels

Transpalette manuel 2,5 tonnes

S'adapte à toutes les applications de manutention de palettes.

- Valve de sécurité sur la pompe pour prévenir les utilisations en surcharge.
- Dim. des fourches : L 1150 x l. 525 mm.
- Hauteur du timon : 1185 mm.
- Elévation mini/maxi : 85/115 mm.
- Longueur totale : 1550 mm.
- Roues directrices Ø 200 x 45 mm Nylon - Poly 45.
- Galets nylon.
- Poids : 63 kg.
- **Garantie : 3 ans pièces (hors pièces d'usure).**

Réf.	Prix € HT l'unité
DDAD0583	545.00



Transpalette manuel 2,5 Tonnes

Transpalette manuel idéal, conçu pour une utilisation intensive grâce à une meilleure ergonomie.

- Valve de sécurité sur la pompe pour prévenir les utilisations en surcharge.
- Vanne de descente proportionnelle.
- Dim. des fourches : L 1150 x l. 525 mm.
- H. timon mini/maxi : 710/1185 mm.
- Elévation mini/maxi : 85/115 mm.
- Longueur totale : 1550 mm.
- Roues directrices caoutchouc Ø 200 x 55 mm.
- Galets boggies en polyuréthane.
- Galets d'entrée et sortie de fourche.
- Poids : 63 kg.
- **Garantie : 3 ans pièces (hors pièces d'usure).**

Réf.	Prix € HT l'unité
DDAD0584	589.00



Transpalette manuel spécifique 2,5 Tonnes

Pour des applications spécifiques en terme de taille de palettes. Que ce soit des fourches mini ou longues de 800 à 2000 mm.

- Soupape de protection en cas de surcharge.
- Articulations en fonte d'acier.
- Dim. des fourches : L 800, 1500, 1800, 2000 x l. 525 mm.
- H. timon mini/maxi : 690/1160 mm.
- Elévation mini/maxi : 85/115 mm.
- Roues directrices polyuréthane Ø 200 mm.
- **Garantie : 3 ans pièces (hors pièces d'usure).**

DDAD0586



DDAD0589



Transpalette silence 2 Tonnes

Niveau sonore selon la Norme : EN 12053-2008.

Conçu pour travailler dans des zones où le niveau de bruit doit être réduit : livraison nocturne, surface de vente...

- Galets en polymère souple.
- Réduction de toutes les tolérances d'usage.
- Manchons plastiques sur toutes les jonctions.
- Gaine caoutchouc sur la chaîne de timon.
- Niveau sonore : 45 dB(A). Certification PIEK.
- Dim. fourches : L 800 ou 1150 x l. 525 mm.
- **Garantie : 3 ans pièces (hors pièces d'usure).**



Dim. fourches L x l. (mm)	Galets boggies	Poids (kg)	Réf.	Prix € HT l'unité
800 x 525 mm	Nylon	55	DDAD0586	557.00
1500 x 525 mm	Polyuréthane	113	DDAD0587	1 121.00
1800 x 525 mm	Polyuréthane	129	DDAD0588	1 183.00
2000 x 525 mm	Polyuréthane	140	DDAD0589	1 255.00

Capacité (kg)	Dim. fourches L x l. (mm)	Poids (kg)	Réf.	Prix € HT l'unité
2000	800 x 525	72	DDAD0590	1 110.00
2000	1150 x 525	78	DDAD0591	1 066.00



Transpalette basic 2,5 Tonnes

- Graisseurs séparés.
- Roulements étanches 6204 2RS.
- Roues directrices en caoutchouc Ø 200 x 50 mm.
- Galets boggies en polyuréthane.
- Galets d'entrée.
- Angle du timon 200°.
- Haut. mini/maxi des fourches : 85/200 mm.
- Dim. des fourches : L 1150 x l. 540 mm.
- Largeur d'une fourche : 160 mm.
- Coloris : orange RAL 2002.
- Poids : 67 kg.
- **Garantie : Châssis 5 ans - Pompe 3 ans pièces.**

380.00 €HT
l'unité

Remises
quantitatives
Nous consulter

Réf.	Prix € HT l'unité
DDAD0493	380.00



Transpalette à levée rapide 2,5 Tonnes

Levée de 30 mm par mouvement au lieu de 10 mm pour un transpalette standard.

Sans effort jusqu'à 150 kg.

- **Groupe hydraulique galvanisé.**
- Châssis tôle épaisseur 3 mm.
- Galets entrée et sortie de palette de série.
- Galets boggies en polyuréthane.
- Roues directrices en caoutchouc Ø 200 mm.
- Graisseurs sur axes et roues directrices.
- Angle du timon 200° pour une maniabilité accrue.
- Timon ergonomique et bonne préhension, léger et maniable.
- Haut. mini des fourches : 85 mm.
- Haut. maxi des fourches : 200 mm.
- Longueur des fourches standard : 1150 mm.
- Largeur des fourches : 540 mm.
- Largeur d'une fourche : 160 mm.
- Poids : 74 kg.
- **Garantie : Châssis 5 ans - Pompe 3 ans pièces.**

6 coups de pompe
au lieu de 12 en standard

Réf.	Prix € HT l'unité
DDAD0494	440.00



Transpalette surbaissé 1,5 Tonnes

Conçu spécialement pour la manipulation de palettes entre plancher.

- Structure mécano-soudée.
- Galets de fourches, boggies en polyuréthane.
- Roues directrices en caoutchouc Ø 200 mm.
- Poignée renforcée 3 positions.
- Haut. des fourches basse : 51 mm.
- Haut. des fourches haute : 165 mm.
- Dim. des fourches : 1150 x 540 mm.
- Poids : 76 kg.
- **Garantie : Châssis 5 ans - Pompe 3 ans pièces.**

Réf.	Prix € HT l'unité
DDAD0495	925.00



Transpalette spécial demi-palette 1,5 Tonnes

Adapté à la manipulation des demi-palettes Europe.

- Roues directrices en caoutchouc Ø 180 mm.
- Galets boggies en polyuréthane.
- Galets entrée / sortie et transfert en polyamide.
- Dim. des fourches : 800 x 450 mm.
- **Largeur d'une fourche : 120 mm.**
- Poids : 60 kg.
- **Garantie : Châssis 5 ans - Pompe 3 ans pièces.**

Réf.	Prix € HT l'unité
DDAD0496	860.00



Galets entrée et sortie



Existe :

- Capacité 1 tonne, hauteur surbaissée 35 mm.
- Capacité 2 tonnes, hauteur surbaissée 55 mm.



Transpalettes manuels

Transpalette Premium 2,5 Tonnes

Corps de pompe galvanisé.

- Châssis tôle : Ep. : 3 mm.
- Roulements étanches 6204 2RS.
- Roues directrices en caoutchouc Ø 200 x 50 mm.
- Galets boggies en polyuréthane.
- Galets entrée/sortie.
- Timon ergonomique.
- Angle du timon 200°.
- Haut. mini/maxi des fourches : 85/200 mm.
- Dim. des fourches : L 1150 x l. 540 mm.
- Largeur d'une fourche : 160 mm.
- Poids : 72 kg.
- Coloris : Orange, Vert, Jaune, Bleu, Gris, Rouge, Orange clair.
- **Garantie : Châssis 5 ans - Pompe 3 ans pièces.**

Remises
quantitatives
Nous consulter

415.00

€HT
l'unité



Coloris	Réf.	Prix € HT l'unité
Orange Ral 2002	DDAD0442	415.00
Vert Ral 6018	DDAD0552	415.00
Jaune Ral 1003	DDAD0553	415.00
Bleu Ral 5010	DDAD0554	415.00
Gris Ral 9006	DDAD0555	415.00
Rouge Ral 3002	DDAD0564	415.00
Orange Ral 2004	DDAD0565	415.00



Galets entrée et sortie

Transpalette Premium 2,5 Tonnes - Roues nylon

Corps de pompe galvanisé.

- Châssis tôle : Ep. : 3 mm.
- Roulements étanches 6204 2RS.
- Roues directrices en nylon (polyamide) Ø 200 x 50 mm.
- Galet simple ou boggies en nylon (polyamide).
- Timon ergonomique.
- Angle du timon 200°.
- Haut. mini/maxi des fourches : 85/200 mm.
- Dim. des fourches : L 1150 x l. 540 mm.
- Largeur d'une fourche : 160 mm.
- Poids : 72 kg.
- Coloris : Orange RAL 2002.
- **Garantie : Châssis 5 ans - Pompe 3 ans pièces.**



Modèle	Réf.	Prix € HT l'unité
Galet simple	DDAD0637	398.00
Boggies	DDAD0636	408.00

Transpalette Premium 3 Tonnes

Corps de pompe galvanisé.

- Châssis tôle : Ep. : 3 mm.
- Roulements étanches 6204 2RS.
- Roues directrices en caoutchouc Ø 200 x 50 mm.
- Galets boggies en polyuréthane.
- Galets entrée/sortie.
- Timon ergonomique.
- Angle du timon 200°.
- Haut. mini/maxi des fourches : 85/200 mm.
- Dim. des fourches : L 1150 x l. 540 mm.
- Largeur d'une fourche : 160 mm.
- Poids : 78 kg.
- Coloris : Orange RAL 2002.
- **Garantie : Châssis 5 ans - Pompe 3 ans pièces.**



Galets entrée et sortie



Réf.	Prix € HT l'unité
DDAD0534	498.00

Transpalette Pro 2,5 Tonnes

- Châssis tôle : Ep. : 3 mm.
- Roulements étanches 6204 2RS.
- Roues directrices en caoutchouc Ø 200 mm.
- Galets boggies en polyuréthane.
- Galets entrée et sortie en nylon.
- Rotation du timon 200°.
- Haut. mini/maxi des fourches : 85/200 mm.
- Dim. des fourches : L 1150 x l. 540 mm.
- Largeur d'une fourche : 160 mm.
- Coloris : orange RAL 2002.
- Poids : 69 kg.
- **Garantie : Châssis 5 ans - Pompe 3 ans pièces.**



Galets entrée et sortie



Réf.	Prix € HT l'unité
DDAD0532	418.00

Immobilisateur de transpalette

Empêche tout mouvement de transpalette dans les camions.

- Crochet incorporé pour accrochage à la poignée du transpalette.
- Trou pour fixation au sol ou sur hayon.
- Dim. : L 270 x l. 160 x Ep. 30 mm.
- Poids : 0,260 kg.



Réf.	Prix € HT l'unité
DDAD0546	27.80



Transpalette 2,5 Tonnes

Faible encombrement et très maniable.

- Châssis en acier ultra résistant.
- Pompe totalement étanche avec limiteur de charge incorporé.
- Bagues et points de graissage sur toutes les articulations.
- Timon ergonomique bi-matière.
- Pédale de descente au pied.
- Dim. fourches : L 1150 x l. 540 mm.
- Dim. d'une fourche : l. 160 mm.
- Hauteur mini/maxi fourches : 85/200 mm.
- Roue directrice caoutchouc : Ø 200 x 50 mm.
- Galets boggies polyuréthane.
- Galets entrée/sortie en polyamide.
- Repérage pour prise de palette dans le sens 800 mm.
- Finition peinture époxy, coloris bleu RAL 5015.
- Poids : 69 kg.
- **Garantie : Châssis 5 ans - Pompe 2 ans pièces.**

Options sur demande :

- Capacité 3000 kg.
- Débit rapide.
- Frein de parc par poignée crantée.
- Roues et galets antistatiques.

Réf.	Prix € HT l'unité
DDAD0402	449.00



Pédale de descente au pied



Galets entrée et sortie



Transpalette 1,5 Tonnes


spécial demi-palette

Conforme à la Norme CE (2006/42).

Étudié pour la grande distribution.

- Châssis mécano soudé.
- Pompe totalement étanche avec limiteur de charge incorporé.
- Dim. fourches : L 800 x l. 480 mm.
- Dim. d'une fourche : l. 115 mm.
- Timon ergonomique bi-matière.
- Vitesse de descente modulable.
- Roulements étanches graissés à vie.
- Roues directrices : caoutchouc.
- Galets porteurs : polyuréthane.
- Galets entrée/sortie et transfert en polyamide.
- Peinture polyuréthane.
- Poids : 60 kg.
- Existe en L 1000 mm, sur demande.
- **Garantie : Châssis 5 ans - Pompe 2 ans pièces.**

Réf.	Prix € HT l'unité
DDAD0450	Consulter



Longerons spécifiques dont la largeur permet de pénétrer dans la palette sans dépasser son gabarit. Cela permet de poser ou de prendre une palette sans être gêné par celle d'à côté.



En complément des dérivés des transpalettes standards, quelque soit votre besoin en dimensions spéciales, nous pouvons réaliser votre demande. Consultez votre partenaire D-DIRECT.

EXEMPLES DE FABRICATION SUR MESURE :



DDZZ0001 - Transpalette mono-fourche sur mesure pour déplacement de rolls en fil métallique et de coffre-forts.



DDZZ0093 : Transpalette porte-bacs en inox sur mesure utilisé dans les salaisons. Long. 1600 x larg. 800 mm.



DDZZ0094 : Transpalette pour micro palettes sur mesure avec charge jusqu'à 2,5 tonnes. Ex. : moules de fonderie, outils de presse.

DDZZ0095 : Transpalette haute levée pour mise à hauteur de bacs pour tri et conditionnement.



DDZZ0096 : Table élévatrice sur mesure pour mise à niveau des brides de pipe-lines dans les complexes pétroliers. Coffre d'équipements et informatique embarquée.



DDZZ0097 : Gerbeur bras encadrants sur mesure pour prise de palettes fermées.



DDZZ0098 : Gerbeur avec plateau rotatif indexé sur mesure pour changement d'outils sur presse. Tiroir à outils et coffre pour PC portable.



DDZZ0099 : Gerbeur de transport et de mise à niveau sur mesure pour tri et conditionnement de marchandises en bacs.



Transpalettes spécifiques

Transpalette silencieux 2,5 Tonnes

La solution idéale aux problématiques des nuisances sonores, notamment pour les livraisons matinales en centre ville.

- Roues directrices en polyuréthane spécifique Ø 200 x 50 mm.
- Galets boggies en polyuréthane spécifique.
- Roulements étanches 6204 2RS.
- Timon ergonomique.
- Angle du timon 200°.
- Haut. mini/maxi des fourches : 85/200 mm.
- Dim. des fourches : L 1150 x l. 540 mm.
- Largeur d'une fourche : 160 mm.
- Poids : 74 kg.
- Coloris : Orange.
- **Garantie : Châssis 5 ans - Pompe 3 ans pièces.**

690.00 €HT
l'unité




Réf.	Prix € HT l'unité
DDAD0558	690.00

Transpalette galvanisé 2,5 Tonnes

Toutes les pièces sont en acier galvanisé pour une protection durable contre la corrosion.

- Pompe hydraulique monobloc avec soupape de sécurité.
- Joints de pompe hydraulique de fabrication Allemande.
- Poignée 3 positions.
- Roulements étanches.
- Dim. d'une fourche : L 1150 x l. 160 mm.
- Largeur extérieure : 540 mm.
- Hauteur élévation mini/maxi : 85/200 mm.
- Roues nylon Ø 200 mm et boggies nylon.
- Poids : 75 kg.
- **Garantie : Pompe 2 ans pièces.**

 Roulements, axe et chaîne INOX, sur demande.




Réf.	Prix € HT l'unité
DDAD0551	837.00

Transpalette galvanisé 2,5 Tonnes

Conçu pour une utilisation en milieu humide ou spécifique.

- Châssis, timon, système de levage galvanisés à chaud.
- Système de contrôle de fuite du corps de pompe.
- Bonne résistance à la corrosion.
- Roues directrices en nylon blanc : Ø 200 x 50 mm.
- Galets boggies en nylon blanc : Ø 82 x 60 mm.
- Rayon de braquage : 1367 mm.
- Dim. des fourches : L 800 ou 1150 x l. 525 mm.
- Largeur d'une fourche : 150 mm.
- Haut. élévation mini/maxi : 85/115 mm.
- **Garantie : 3 ans pièces (hors pièces d'usure).**


Dim. fourches L x l. (mm)	Poids (kg)	Réf.	Prix € HT l'unité
800 x 525	57	DDAD0592	969.00
1150 x 525	63	DDAD0593	1 095.00



Transpalette manuel long 2 Tonnes

• **Conception robuste.**

- Hauteur d'élévation : 200 mm.
- Châssis tôle 3 mm.
- Roues directrices de Ø 200mm.
- Corps de pompe galvanisé.
- Timon ergonomique.
- Rotation du timon 200°.
- Roues caoutchouc et boggies polyuréthane.
- Couleur orange RAL 2002.
- Roulements étanches 62042RS.



Longueur fourches (mm)	Largeur hors tout (mm)	Poids (kg)	Réf.	Prix € HT l'unité
1500	540	94	DDAD0594	705.00
1800	540	102	DDAD0595	740.00
2000	540	109	DDAD0596	774.00
1500	685	95	DDAD0597	809.00
1800	685	105	DDAD0598	826.00
2000	685	112	DDAD0599	860.00

Transpalette manuel court 2,5 Tonnes

• **Conception robuste.**

- Hauteur d'élévation : 200 mm.
- Châssis tôle 3 mm.
- Roues directrices de Ø 200mm.
- Corps de pompe galvanisé.
- Timon ergonomique.
- Rotation du timon 200°.
- Roues caoutchouc et boggies polyuréthane.
- Couleur orange RAL 2002.
- Roulements étanches 62042RS.



Longueur fourches (mm)	Largeur hors tout (mm)	Poids (kg)	Réf.	Prix € HT l'unité
800	540	63	DDAD0600	490.00
900	540	65	DDAD0601	524.00
1000	540	67	DDAD0602	533.00
800	685	65	DDAD0603	654.00
900	685	67	DDAD0604	666.00
1000	685	69	DDAD0605	677.00



Transpalette haute levée

Transpalette haute levée manuel 1 Tonne

Pour usage intensif. Confort et sécurité aux postes de travail.

- **Hauteur de levée : 800 mm.**
- Vérin télescopique réduisant les efforts de pompage et préservant la visibilité.
- 2 vitesses de montée.
- Vitesse de descente modulable à la poignée.
- Stabilisateurs arrière anti-basculement.
- Timon ergonomique bi-matière.
- Pompe totalement étanche avec limiteur de charge incorporé.
- Dim. des fourches : Longueur 1150 mm - largeur : 520 mm.
- Roues directrices : caoutchouc ou polyuréthane.
- Galets porteurs : polyuréthane sur moyeu acier.
- Revêtement époxy.
- Poids : 100 kg.
- **Garantie : 2 ans pièces.**
- Options :**
 - Huiles milieux froids et oxydants.
 - Version Galvanisé ou Inox.



Hauteur de levée :
800 mm

Réf.	Prix € HT l'unité
DDAD0438	1 064.00

Existe en largeur de fourches 680 mm et grand choix de matière pour roues et galets.

Transpalette haute levée électrique 1 Tonne

Levée commandée électriquement par 1 bouton monté sur le timon et descente manuelle par levier.

En cas de panne de batterie, il peut monter et descendre manuellement.

Indicateur de niveau de charge visible et accessible par diodes de couleurs.

Équipé de sabots avant et de 2 stabilisateurs latéraux à l'arrière qui, à partir de 400 mm de levée, viennent en appui complet au sol et empêchent l'appareil de rouler.

Vérin hydraulique à 1 piston qui évite les multiples fuites.

- Hauteur de levée : 800 mm.
- Position basse : 88 mm.
- Hauteur de tablier position basse : 938 mm.
- Long. des fourches : 1200 mm.
- Dim. hors tout : L 1655 x l. 560 mm.
- Roues directrices : Ø 180 mm.
- Galets porteurs : Ø 82 mm.
- Moteur électrique : 12 V/0,8 Kw.
- Batterie : 12V/50 Ah.
- Livré avec chargeur électronique intégré.
- Poids total : 155 kg.
- **Garantie : 2 ans pièces, hors pièces d'usure.**



Niveau constant
sur demande



Réf.	Prix € HT l'unité
DDAD0562	4 385.00



Transpalette haute levée électrique 1 Tonne à niveau constant

Une cellule photo-électrique permet de sélectionner la hauteur du plan de pose ou de dépose.

Grâce à celle-ci vous gardez la même hauteur de chargement.

- Boîtier de commande permettant une utilisation manuelle ou automatique.
- En position manuelle : vous montez ou descendez la table via les boutons poussoirs à la hauteur désirée.
- En position automatique montée : quand vous enlevez des colis, la cellule ne détecte plus d'obstacle et elle monte le transpalette jusqu'au prochain colis.
- En position automatique descente : quand vous chargez des colis, la cellule détecte un obstacle et elle descend le transpalette jusqu'à ce qu'il n'y ait plus d'obstacle.
- Sécurité : le transpalette s'arrête à 10 cm du sol pour éviter l'écrasement des pieds, descente finale manuelle.
- Hauteur de détection mini/maxi : 200/800 mm.
- Dim. des fourches : L 1140 x l. 520 x H 85 mm.
- Batterie : 70 Ah/12 V.
- Chargeur incorporé : 10 A/12 V.
- Poids : 140 kg.
- **Garantie : 1 an pièces.**



Réf.	Prix € HT l'unité
DDAD0521	3 580.00

Transpalette haute levée

Transpalette haute levée

manuel - 1 Tonne

- **Châssis bas.**
- Levée et translation manuelle.
- Hauteur de levée : 800 mm.
- Hauteur mini fourches basses : 85 mm.
- Stable grâce à un centre de gravité à 600 mm.
- Longueur des fourches : 1140 mm.
- Largeur extérieure des fourches : 520 mm.
- Roues directrices caoutchouc, galets polyuréthane.
- Poids : 105 kg.
- **Garantie : 1 an pièces.**

Réf.	Prix € HT l'unité
DDAD0536	930.00



Existe en largeur 680 mm et capacité 1500 kg, sur demande.

Transpalette haute levée

manuel - 1 Tonne

- **Châssis haut et renforcé.**
- Simple vérin.
- Levée et translation manuelle.
- Hauteur de levée : 800 mm.
- Descente au pied par pédale ou par poignée.
- Hauteur mini fourches basses : 85 mm.
- Stable grâce à un centre de gravité à 600 mm.
- Longueur des fourches : 1165 mm.
- Largeur extérieure des fourches : 540 mm.
- Roues directrices caoutchouc, galets polyuréthane.
- Patins stabilisateurs grand format.
- Poids : 110 kg.
- **Garantie : 1 an pièces.**

Réf.	Prix € HT l'unité
DDAD0435	870.00



Existe en largeur 680 mm, sur demande.

870.00 €HT
l'unité

Transpalette haute levée électrique - 1 Tonne

- **Châssis bas.**
- Hauteur de levée : 800 mm.
- Centre de gravité : 600 mm.
- Vérin télescopique montée et descente par bouton poussoir.
- Coupe batterie - Arrêt d'urgence.
- Stabilisateurs arrières anti-basculement.
- Angle du timon 2 x 90°.
- Roues directrices Ø 150 mm et galets Ø 75 mm en polyuréthane.
- Dim. des fourches : 1140 x 520 mm.
- Batterie : 70 Ah/12 V - Chargeur incorporé : 10 A/12 V.
- Poids : 140 kg.
- **Garantie : 1 an pièces.**

Réf.	Prix € HT l'unité
DDAD0520	2 300.00



Transpalette haute levée à hauteur constante, sur demande.

Transpalette haute levée électrique - 1 Tonne

Le positionnement du bloc moteur pompe hydraulique est étudié pour un encombrement réduit ainsi que sa protection contre les chocs éventuels.

- **Châssis haut et renforcé.**
- Hauteur de levée : 800 mm.
- Hauteur basse : 85 mm.
- Dim. des fourches : L 1190 x l. 160 mm.
- Galets avant : Ø 75 x 75 mm.
- Roues directrices : Ø 180 x 50 mm.
- Patins stabilisateurs grand format.
- Clé de contact.
- Batterie : 12 V/70 Ah.
- Chargeur intégré : 6 A/12 V.
- **Garantie : 1 an pièces.**

2 écartements de fourches



Bloc hydraulique protégé

Ecartement fourches (mm)	Poids (kg)	Réf.	Prix € HT l'unité
560	159	DDAD0469	2 150.00
680	164	DDAD0470	2 760.00



Transpalette électrique 1500 kg avec système de pesage

Permet de lutter contre les troubles musculo-squelettiques (TMS).

Précision : ± 0,2 %.

- Indicateur : Remise à zéro, affichage du poids brut / net et poids total.
- Témoin batterie faible + fonction coupure automatique après 3 minutes.
- 4 capteurs sur les fourches.
- Longueur des fourches : 1150 mm.
- Largeur d'une fourche : 182 mm.
- Roues directrices polyuréthane : Ø 210 mm.
- Galets de fourches polyuréthane : Ø 80 mm.
- Batterie Lithium 20 V / 20 Ah
- Recharge de la batterie lithium rapide : 2 h 30.



Imprimante



Modèle	Poids (kg)	Réf.	Prix € HT l'unité
Sans imprimante	180	DDAD0615	3 430.00
Avec imprimante	181	DDAD0616	3 820.00

Contrôleur de charges

Pour transpalette électrique, gerbeur et chariot élévateur.

La mesure est effectuée quand vous levez la charge, basée sur la mesure de la pression hydraulique.

- Précision : 1% de la capacité nominale.
- Graduation : 10 kg.
- Fonction : Brut, Tare, Net.
- Ecran LCD, affichage H 15 mm.
- Clavier numérique étanche.
- Protection IP 54.
- Pression d'utilisation : 400 bars.
- Alimentation : 12 V sur piles ou sur chariot.
- Températures d'utilisation : 0°C à +40°C.
- **Montage non compris.**

Option :

- Imprimante thermique avec horodatage.



Modèle pour	Portée (T)	Réf.	Prix € HT l'unité
Transpalette électrique	2	DDAD0547	2 270.00
Gerbeur ou chariot élévateur	3	DDAD0548	2 540.00
Imprimante avec horodatage		DDAD0549	1 170.00

Contrôleur de charges

Le contrôleur de charges s'adresse aux marchés de l'industrie et des T.P. Il indique le poids de la marchandise pendant la levée de la charge.

- Précision : 1% de la capacité de l'engin.
- Graduation : 10 kg.
- Cumul automatique ou manuel.
- Ecran graphique 120 x 70 mm.
- Degré de protection IP 54.
- Pression d'utilisation : 400 bars.
- Alimentation : 12 V sur piles ou sur engin.
- Consommation : 1A max.
- Températures d'utilisation : -10°C/+40°C.
- **Montage non compris.**

Option :

- Imprimante thermique avec horodatage.



Désignation	Réf.	Prix € HT l'unité
Pour engin électrique	DDAD0425	3 960.00
Pour engin thermique	DDAD0426	3 960.00
Imprimante avec horodatage	DDAD0427	1 170.00



Transpalettes peseurs

Transpalette peseur 2 Tonnes

Le moyen le plus simple de contrôler ses flux avec une grande précision.
Son fonctionnement sur batterie, vous apporte une autonomie de plus de 40 H.

• **Précision : 500 g.**

- 4 capteurs renforcés en aluminium : IP 67.
- Affichage LED : H 30 mm. Boîtier en ABS.
- Protection renforcée de la partie pesage : IP 54.
- Pompe hydraulique Premium.
- Hauteur des fourches mini/maxi : 75/195 mm.
- Longueur des fourches : 1150 mm.
- Largeur des fourches : 540 mm.
- Roues directrices polyuréthane : Ø 200 mm.
- Galets de fourches polyuréthane : Ø 82 mm.
- Graisseurs sur le châssis et la pompe.
- Température de fonctionnement : -10°C. +40°C.
- Alimentation : Batterie 6 V/4 Ah.
- Indication charge batterie : haute et basse.
- Chargeur externe : 220 V/AC.
- Autonomie batterie 40 heures.
- Poids : 94 kg.

Fonctions du système de pesage :

- Sans imprimante : Brut, Tare, Net.
- Avec imprimante : Impression date et heure, Totalisation, Tare, Net.
- **Garantie : 2 ans pièces.**



Affichage LED



Modèle	Réf.	Prix € HT l'unité
Sans imprimante	DDAD0566	1 245.00
Avec imprimante	DDAD0567	1 284.00

Transpalette peseur 2 Tonnes

- Graduation multi-échelon 0,2 / 0,5 / 1 kg.
- Faute maximale 0,1 % du poids pesé.
- Indication de mise en marche, poids brut, net et décharge de batterie.
- Totalisation avec numéro de séquence.
- Étanchéité selon Norme IP 65.
- Dim. fourches : L 1150 x l. 530 mm.
- Largeur d'une fourche : 160 mm.
- Hauteur fourche min/maxi : 85/210 mm.
- Batterie : 12 Vdc - 1,2 Ah.
- Démontable et interchangeable en version standard.
- Capacité batterie : 35 à 80 heures.
- Chargeur : 230 Volts/12 Vdc - 300 mA.
- Temps de charge : 6 heures.
- Poids total : 99 kg.
- **Garantie : 1 an pièces.**

Option :

- Imprimante.

D D-DIRECT vous informe : la réf. DDAD0580 est homologable pour transaction commerciale (classe III), sur demande.

Modèle	Réf.	Prix € HT l'unité
Transpalette peseur	DDAD0580	2 190.00
Imprimante seule	DDAD0582	670.00



Transpalette peseur 2 tonnes

Idéal pour contrôler les marchandises entrantes, éviter les surcharges et déterminer les poids d'expédition.

- Précision : $\pm 0,1\%$.
- Écran LCD à 5 chiffres.
- Indications : Tare / Charge déséquilibrée / Arrêt automatique.
- 4 capteurs sur les fourches.
- Hauteur des fourches mini/maxi : 90/115 mm.
- Longueur des fourches : 1185 mm.
- Largeur d'une fourche : 180 mm.
- Largeur extérieure : 555 mm.
- Roues directrices polyuréthane : Ø 200 mm.
- Galets de fourches polyuréthane : Ø 82 mm.
- Poids (batterie incluse) : 104 kg.
- Batterie 3,7 V / 2,4 Ah fournissant environ 40 heures d'autonomie.
- **Livré avec batterie rechargeable et chargeur.**
- **Garantie : 2 ans (hors batterie).**



Réf.	Prix € HT l'unité
DDAD0585	1 120.00

Transpalette peseur 2 Tonnes

- **Précision $\pm 0,1\%$.**
- Angle de giration : 220°.
- Timon ergonomique bi-matière.
- Pompe totalement étanche avec limiteur de charge incorporé.
- Dim. des fourches : longueur 1150, largeur 540 mm.
- Roues directrices polyuréthane : Ø 160 mm.
- Galets porteurs : polyuréthane sur moyeu acier.
- Galets entrée en polyuréthane.
- Peseur Type : Mettler-Toledo IND 212. Protection IP 54.
- Boîtier électronique compact avec grand affichage rétro éclairé.
- Technologie de pesage à 4 capteurs dans les fourches.
- Indication : zéro, tare, brut.
- Graduation : 2 décimales.
- Alimentation par accus Ni-cad fournis.
- Livré avec batterie rechargeable : charge sur secteur 110/200 VAC.
- Chargeur incorporé.
- Coloris : Revêtement époxy, bleu RAL 5015.
- Poids : 133 kg.
- **Garantie : 2 ans pièces.**



Réf.	Prix € HT l'unité
DDAD0568	1 900.00



Transpalette inox 2 Tonnes

Le transpalette en acier inoxydable est disponible en deux modèles :

Modèle Inox Plus : Pour les industries ayant des exigences d'hygiène et de nettoyage très strictes.

• Châssis en Inox AISI 316L résistant à l'acide. Toutes les autres pièces en acier inoxydable.

Modèle Inox : Pour les industries où les exigences en terme d'hygiène sont moins importantes.

- Châssis en Inox AISI 316L résistant à l'acide.
- Timon ergonomique, supports de roues en inox.
- Pompe traitée au Chrome.
- Huile Aircraft pour environnement froid.
- Roues directrices nylon : Ø 200 x 50 mm.
- Roues galets simple nylon.

• **Garantie : 2 ans pièces.**

Options :

- Huile pour l'industrie agro-alimentaire.
- Graisse pour environnement froid - 40°C.
- Kit de nettoyage 3 en 1.
- Frein de parking.



Roues à roulements étanches



A partir de
2895,00 €HT
l'unité



Qualité	Dim. fourches L x l. (mm)	Roues galets simples (mm)	Roues boogies (mm)	Poids (kg)	Réf.	Prix € HT l'unité
Inox	1140 x 520	Ø 80 x 90	Ø 80 x 70	69	DDAD0574	2 895.00
Inox plus	1140 x 520	Ø 80 x 90	Ø 80 x 70	69	DDAD0575	4 075.00
Inox plus	1140 x 520	Ø 70 x 90	-	69	DDAD0576	4 075.00



Existe en largeur de fourches : 520, 680 mm ou spécifiques.
En longueur de fourches : 600, 810, 915, 970, 1220, 1520 mm ou spécifiques.
En version anti-déflagrant. Consultez votre partenaire D-Direct.

Gerbeur semi-électrique inox 1000 kg

Pour les ambiances froides ou à la manutention alimentaire.

Déplacement manuel et levée électrique.

• **Hauteur de levée : 1200, 1400 et 1600 mm.**

- Châssis en Inox AISI 316L résistant à l'acide.
- Timon ergonomique, supports de roues en inox.
- Dim. fourches : L 1150 x l. 560 mm.
- Hauteur mini des fourches : 90 mm.
- Dim. hors tout : L 1715 x l. 670 mm.
- Huile Aircraft pour environnement froid.
- Moteur de pompe : 1,1 Kw/12 V.
- Batterie sans entretien : 12V 84 Ah/20h.
- Chargeur externe : 12V/8 A - 230 V.

• **Garantie : 2 ans pièces.**

Options :

- Huile pour l'industrie agro-alimentaire.
- Graisse pour environnement froid - 40°C.



Existe hauteur de levée : 2050, 2450, 2850 mm.
Avec longerons encadrants.
Consultez votre partenaire D-Direct.

Gerbeur manuel inox 1000 kg

Pour les ambiances froides ou à la manutention alimentaire.

Déplacement et levée manuel.

• **Hauteur de levée : 1200, 1400 et 1600 mm.**

- Châssis en Inox AISI 316L résistant à l'acide.
- Timon ergonomique, supports de roues en inox.
- Dim. fourches : L 1150 x l. 560 mm.
- Hauteur mini des fourches : 90 mm.
- Dim. hors tout : L 1715 x l. 654 mm.
- Huile Aircraft pour environnement froid.

• **Garantie : 2 ans pièces.**

Options :

- Huile pour l'industrie agro-alimentaire.
- Graisse pour environnement froid - 40°C.



Existe hauteur de levée : 2050, 2450 mm.
Avec longerons encadrants et en version anti-déflagrant.
Consultez votre partenaire D-Direct.

Capacité (kg)	Hauteur élévation (mm)	Hauteur de mât (mm)	Poids (kg)	Réf.	Prix € HT l'unité
1000	1200	1530	218	DDAE0776	13 950.00
1000	1400	1730	222	DDAE0777	13 950.00
1000	1600	1930	226	DDAE0778	13 950.00



Capacité (kg)	Hauteur élévation (mm)	Hauteur de mât (mm)	Poids (kg)	Réf.	Prix € HT l'unité
1000	1200	1530	193	DDAE0779	11 655.00
1000	1400	1730	197	DDAE0780	11 655.00
1000	1600	1930	201	DDAE0781	11 655.00



Autres modèles de matériel inox. Consultez votre partenaire D-DIRECT.



DDZZ0088 :
Gerbeur rotateur



DDZZ0089 :
Transpalette haute levée électrique



DDZZ0090 :
Transpalette haute levée manuel



DDZZ0091 :
Transpalette basculeur semi-électrique



Transpalettes inox

Transpalette inox 2500 kg

Pompe hydraulique monobloc totalement étanche avec soupape de sécurité et entièrement protégée contre les collisions.

- Joints de pompe hydraulique de fabrication allemande.
- Poignée trois positions : levage, position neutre et descente.
- Roues et boggies nylon.
- Galets nylon : Ø 80 x 70 mm.
- Roues directrices : Ø 200 x 50 mm.
- Hauteur d'élévation : 200 mm.
- Hauteur fourches abaissées : 85 mm.

Inox 304 : ALIMENTAIRE

Inox 316 : ALIMENTAIRE ET CHIMIE

A partir de
2660.00 €HT
l'unité



INFO Les matériels en Inox 316 sont utilisables en milieux agressifs : abattoirs, chambres froides, ports de pêche ...

LARGE

STANDARD

COURT



Modèle	Qualité Inox	Dim. fourches L x l. (mm)	Poids (kg)	Réf.	Prix € HT l'unité
Standard	AISI 304	1150 x 520	74	DDAD0607	2 660.00
Standard	AISI 316	1150 x 520	74	DDAD0606	3 130.00
Court	AISI 316	800 x 520	63	DDAD0617	3 160.00
Large	AISI 316	1150 x 685	76	DDAD0618	3 330.00



D Qualité Inox : AISI 316 - Existe en version galvanisé. Consultez votre partenaire D-Direct.

Transpalette manuel haute levée inox 1 Tonne

- **Corps de pompe en inox 316.**
- **Châssis, roulements étanches, axes et boulons inox.**
- Équipé de 2 stabilisateurs latéraux qui bloquent le transpalette au-delà de 300 mm d'élévation, lui procurant une excellente stabilité.
- Roues directrices et galets en nylon.
- Hauteur de levée : 800 mm.
- Hauteur mini fourches basses : 85 mm.
- Longueur des fourches : 1165 mm.
- Largeur extérieure des fourches : 540 ou 680 mm.
- Largeur d'une fourche : 160 mm.
- Centre de gravité : 600 mm.
- Coups de pompes à vide : 26.

Dim. fourches L x l. (mm)	Poids (kg)	Réf.	Prix € HT l'unité
1165 x 540	110	DDAD0508	4 290.00
1165 x 680	125	DDAD0569	4 420.00

Transpalette manuel haute levée électrique inox 1 Tonne

- **Corps de pompe en inox 316.**
- **Châssis, roulements étanches, axes et boulons inox.**
- équipé de 2 stabilisateurs latéraux qui bloquent le transpalette au-delà de 300 mm d'élévation, lui procurant une excellente stabilité.
- 2 vitesses de montée selon la charge, vitesse de descente modulable.
- Roues directrices et galets en nylon.
- Hauteur de levée électrique : 800 mm.
- Hauteur mini fourches basses : 85 mm.
- Longueur des fourches : 1165 mm.
- Largeur extérieure des fourches : 560 ou 680 mm.
- Largeur d'une fourche : 160 mm.
- Batterie : 12V/54 Ah.
- Chargeur séparé : 12V/10 Ah.
- Temps d'élévation sans charge : 16 s.
- Temps élévation avec charge de 900 kg : 22 s.
- Poids : 150 kg.

Option sur demande :

- Mise à niveau automatique.

D Qualité Inox : AISI 316 - Existe en version galvanisé. Consultez votre partenaire D-Direct.

Dim. fourches L x l. (mm)	Poids (kg)	Réf.	Prix € HT l'unité
1165 x 560	150	DDAD0570	5 985.00
1165 x 680	165	DDAD0571	6 140.00





Transpalette électriques

Transpalette électrique 1500 kg - Lithium

Le transpalette électrique qui remplace le transpalette manuel.

Utilisation quotidienne conseillée : 2h30.

Déplacement et élévation électrique.

- Timon ergonomique avec écran LCD et démarrage par code PIN
- Carter en acier.
- Équipé de galets stabilisateurs de série.
- Possibilité de travail avec timon à la verticale.
- Réduction automatique de la vitesse dans les virages.
- Vitesse de déplacement : 4,6/4,8 km/h.
- Rayon de braquage : 1330 mm.
- Niveau sonore : < 69 dB(A).
- Batterie lithium 48 V/20 Ah avec chargeur séparé compris.

• **Garantie : 1 an pièces.**

Option batterie supplémentaire :

- Existe en 30 Ah et 36 Ah.



Démarrage code PIN.
Ecran LCD.



Modèle	Dim. fourches L x l. (mm)	Poids (kg)	Réf.	Prix € HT l'unité
Standard	1150 x 540	123	DDAD0572	2 350.00
Court	800 x 540	120	DDAD0619	2 460.00
Large	1150 x 685	126	DDAD0620	2 490.00

Transpalette électrique 2000 kg - Lithium

Le transpalette électrique qui remplace le transpalette manuel.

Déplacement et élévation électrique.

- Timon ergonomique avec écran LCD et démarrage par code PIN et RFID.
- Équipé de galets stabilisateurs sur amortisseurs.
- Possibilité de travail avec timon à la verticale.
- Réduction automatique de la vitesse dans les virages.
- Vitesse de déplacement : 4,8/5,2 km/h.
- Dim. hors tout :
- L 1536 x l. 540 x H 1160 mm.
- Rayon de braquage : 1336 mm.
- Niveau sonore : < 69 dB(A).
- Batterie lithium 48 V/20 Ah avec chargeur séparé compris.
- Poids avec batterie : 149 kg.

• **Garantie : 1 an pièces.**



Réf.	Prix € HT l'unité
DDAD0609	3 120.00

Transpalette électrique 1500 kg

Performances exceptionnelles, léger et efficace tout en gardant le gabarit d'un transpalette manuel.

- Batterie semi-traction, sans entretien : 24 V/60 Ah.
- Vitesse de déplacement (avec/sans charge) : 4,2/4,6 km/h.
- Variateur électronique de vitesse CURTIS.
- Dim. des fourches : 1150 x 540 mm.
- Dim. hors tout : L 1648 x l. 560 x H 1200 mm.
- Rayon de braquage : 1445 mm.
- Niveau sonore : < 70 dB(A).
- Chargeur intégré.
- Poids avec batterie : 190 kg.

• **Garantie : 1 an pièces.**

Option sur demande :

- Roue caoutchouc antidérapante.



Option : Roue caoutchouc antidérapante



Batterie et chargeur compris		
Modèle	Réf.	Prix € HT l'unité
Châssis Acier	DDAD0537	3 280.00
Châssis Galvanisé	DDAD0638	5 990.00



Existe avec fourches : L 800 x l. 540 mm. L 1220 x l. 685 mm.
Consultez votre partenaire D-Direct.

Transpalette électrique utilisation intensive

Timon long pour une meilleure ergonomie.

- Dim. des fourches : L 1150 x l. 540 mm.
- Niveau sonore : < 70 dB(A).
- Frein de service électromagnétique INTORQ.
- Batterie et chargeur séparé compris.
- Moteur SCHABMÜLLER.
- Réducteur KORDEL.
- Variateur ZAPI.
- Timon REMA.

• **Garantie : 1 an pièces.**

Option :

- Batterie lithium.

Capacité (kg)	Batterie (V / Ah)	Dim. hors tout L x l. x H (mm)	Poids avec batterie (kg)	Réf.	Prix € HT l'unité
1600	24 V / 160 Ah	1670 x 729 x 1335	445	DDAD0573	7 149.00
2000	24 V / 210 Ah	1735 x 729 x 1335	535	DDAD0608	7 448.00





Gerbeurs électriques

Trans-gerbeur multifonctions électrique 2000 kg

Le trans-gerbeur à levée additionnelle est l'outil idéal qui combine manutention et préparation de commandes.

- Capacité : 2000 kg lorsqu'il est utilisé comme un transpalette, 1000 kg sur les fourches lorsqu'elles sont levées ou 2 x 1000 kg en utilisation double.
- Levée initiale avec une hauteur d'élévation maximale : 760 mm.

- Timon long : CAN-BUS.
- Interrupteur de levée et descente sur les côtés.
- Batterie de traction : 24 V/160 Ah.
- Longueur des fourches : 1150 mm.
- Largeur extérieure des fourches : 560 mm.
- Dim. hors tout : L 1770 x l. 729 mm.
- Variateur électronique de vitesse type CURTIS.
- Frein : électromagnétique.
- Niveau sonore : < 69 dB(A).
- Poids : 656 kg.

• Garantie : 1 an pièces.

Option :

- Batterie lithium.



Interrupteur de levée et descente sur les côtés.



Réf.	Prix € HT l'unité
DDAE0754	8 208.00

Trans-gerbeur multifonctions électrique 2000 kg

Transpalette multifonctions peut être utilisé comme un transpalette électrique et un gerbeur.

- Capacité : 2000 kg lorsqu'il est utilisé comme un transpalette, 1000 kg sur les fourches lorsqu'elles sont levées ou 2 x 1000 kg en utilisation double.

- Levée initiale avec une hauteur d'élévation maximale : 1600, 2000 et 2500 mm.

- Timon long : CAN-BUS.
- Interrupteur de levée et descente sur les côtés.
- Longueur des fourches : 1150 mm.
- Largeur extérieure des fourches : 560 mm.
- Variateur électronique de vitesse Zapi.
- Frein : électromagnétique.
- Batterie de traction : 24 V/210 Ah.
- Niveau sonore : < 70 dB(A).
- Chargeur séparé.

• Garantie : 1 an pièces.

Option :

- Batterie lithium.



Levée et descente proportionnelles électriques

Interrupteur de levée et descente sur les côtés.



Capacité (kg)	Hauteur élévation (mm)	Hauteur mât abaissé (mm)	Hauteur mât levage maxi (mm)	Levée initiale (mm)	Poids (kg)	Réf.	Prix € HT l'unité
2000	1600	1178	2528	120	990	DDAE0755	9 050.00
2000	2000	1378	2928	120	1010	DDAE0756	9 340.00
2000	2500	1233	3475	120	1060	DDAE0757	9 590.00

Transpalette électrique autoporté

Transpalette électrique à timon court conçu pour être performant et multi-postes.

Haute puissance et bonne productivité grâce à sa grande vitesse.

- Capacité : 2 tonnes et 2,5 tonnes.
- Moteur de traction AC Allemand.
- Direction assistée de série.
- Timon Rema ergonomique.
- Roue motrice polyuréthane Ø 210 x 70 mm.
- Galets polyuréthane avant : Ø 84 x 84 mm.
- Frein de service électromagnétique.
- Levée standard : 120 mm.
- Dimensions des fourches : 1150 x 540 à 685 mm.

Options :

- Contrôle d'accès par code PIN par carte RFID.
- Batterie à extraction latérale.
- Remplissage centralisé de la batterie.
- Chargeur intégré.
- Batterie lithium.



Direction assistée électrique de série



D Autres longueurs de fourches disponibles. Consultez votre partenaire D-Direct.

Capacité (kg)	Rayon de giration (mm)	Dim. hors tout L x l. x H (mm)	Batterie de traction (V / Ah)	Poids avec batterie (kg)	Réf.	Prix € HT l'unité
2000	1585	1790 x 790 x 1350	24 / 210	650	DDAD0621	8 640.00
2500	1690	1895 x 790 x 1350	24 / 270	820	DDAD0622	9 680.00



Élévateur manuel / Lève-charge

Pour une utilisation industrielle en extérieur ou à l'intérieur.

- Capacité : 125 et 150 kg.
- Idéal pour climatiseur, store banne ou autre charge.
- Structure résistante et durable.
- Hauteur de levée maximum 4,50 m (suivant modèle).
- Grande stabilité et manoeuvrabilité.
- Très facilement transportable dans un véhicule.
- Treuil de levage ALKO avec frein automatique.
- L'utilisation ne nécessite aucun outillage.
- Livré sans accessoire et sans plateau.



Capacité (kg)	Hauteur mât abaissé (mm)	Nbre de pieds	Poids (kg)	Hauteur d'élévation (mm)	Réf.	Prix € HT l'unité
125	1350	4	23.5	3500	DDBG0650	829.00
125	1450	4	37	4560	DDBG0651	1 168.00
150	1530	4	49.5	4500	DDBG0652	1 286.00

Gerbeur manuel aluminium à treuil

Démontable en 3 parties pour le transport.

Roues intégrées au mât pour une utilisation en chariot.

- Capacité : 181 et 227 kg.
- Levée mini/maxi : 89/2500 et 1200 mm.
- Hauteur du mât élévation maxi : 1800 et 3100 mm.
- Hauteur repliée : 1700 mm.
- Dim. fourches : L 572 x l. 521 mm.
- Garde au sol : 19 mm.
- Dim. hors tout : L 883 x l. 629 x H 1700 mm.
- Hauteur plateforme position chariot : 305 mm.
- Roues caoutchouc : Ø 200 mm.
- Galets : Ø 50 mm.
- Poids : 70 kg.



Version avec longerons encadrants sur demande.

Capacité (kg)	Hauteur d'élévation (mm)	Hauteur de mât maxi (mm)	Poids (kg)	Réf.	Prix € HT l'unité
227	1200	1800	65	DDAE0742	1 140.00
181	2500	3100	70	DDAE0743	1 200.00

Gerbeur manuel

Équipé d'un plateau amovible.

Commande de levée par pédale à levée rapide.

Descente par molette permettant un contrôle très précis.

- Capacité : 400 kg.
- Levée mini/maxi : 85/1200, 1500, 1700 mm.
- Fourches ajustables.
- Dim. fourches : L 650 x l. 550 mm.
- Roues pivotantes à frein : Ø 125 mm.
- Galets : Ø 75 mm.



A partir de

845.00 €HT

l'unité

Capacité (kg)	Hauteur d'élévation (mm)	Dim. hors tout L x l. x H (mm)	Poids (kg)	Réf.	Prix € HT l'unité
400	1200	1040 x 590 x 1410	81	DDAE0744	845.00
400	1500	1040 x 590 x 1710	85	DDAE0745	937.00
400	1700	1085 x 580 x 1925	92	DDAE0746	1 118.00


Élévateur positionneur manuel

Conçu pour être transporté dans un véhicule utilitaire.

- Capacité : de 200 à 400 kg.
- Hauteur de levée maxi : jusqu'à 8 m selon modèles.
- Construction compacte très robuste.
- Mât aluminium coulissant.
- Verrouillage automatique sur chaque mât.
- Fourches réversibles et à largeur réglable, dim : L 630 x l. 340/440 mm.
- Base pourvue de 2 bras stabilisateurs.
- Treuil de levage avec frein automatique.
- Poulies en acier sur roulement.
- Câble de levage anti-torsion en acier très haute résistance.
- Équipé de 8 roues et de stabilisateurs amovibles.
- 2 roues Ø 200 mm pour le transport.

Options sur demande :

- Plateau, potence, rallonges de fourche, support pour objets cylindriques.



Capacité (kg)	Hauteur levée maxi (mm)	H mât replié (mm)	Poids (kg)	Réf.	Prix € HT l'unité
200	5000	1680	112	DDCE0659	3 660.00
200	6000	1680	120	DDCE0660	3 820.00
300	4000	1640	141	DDCE0661	3 820.00
300	5000	1640	156	DDCE0662	4 140.00
250	6000	1640	175	DDCE0663	4 460.00
300	6500	2020	175	DDCE0664	4 300.00
280	8000	2020	192	DDCE0665	4 620.00
400	5000	1640	175	DDCE0666	4 460.00
350	6000	1640	191	DDCE0667	4 780.00
400	6500	2020	190	DDCE0668	4 620.00
350	8000	2020	219	DDCE0669	4 940.00

Options sur demande : Plateau, potence, rallonges de fourche, support pour objets cylindriques.





Diabes spécifiques - Coins roulants

Diabes charges lourdes

Permet de manutentionner des charges lourdes et encombrantes en toute sécurité sans les soulever.

- **Capacité : 500 kg.**
- Tablier équipé de bandes de protection pour les charges fragiles.
- Sangle d'arrimage : L 3810 mm avec tendeur à rochet et rembobinage automatique.
- Système de type chenilles pour franchir les marches.
- Béquille escamotable à roulettes pivotantes.
- Bavette fixe : L 600 x P 127 mm.
- Dim. hors tout : L 610 x l. 368 x H 1700 mm.
- Roues à bandage caoutchouc Ø 200 mm.
- Roulettes de la béquille Ø 90 mm.
- Poids : 37 kg.
- **Garantie : 2 ans.**



Réf.	Prix € HT l'unité
DDAA0297	1 349.00

Diabes charges lourdes

Idéal pour les charges lourdes et encombrantes.

- **Charge : 400 kg.**
- Tablier de grande dimension.
- Poignée cintrée pour une meilleure préhension.
- Système de chenilles caoutchouc pour franchir les marches d'escalier.
- Dim. hors tout : L 610 x P 355 x H 1670 mm.
- Bavette fixe dim. : l. 610 x P 132 mm.
- Roue béquille Ø 100 mm.
- Roues caoutchouc Ø 200 mm.
- Poids : 30 kg.



Réf.	Prix € HT l'unité
DDAA0356	740.00

Diabes lève-charge

Pour soulever des charges lourdes et volumineuses en toute sécurité : meubles, armoires, conteneurs...

- **Capacité : 600 kg.**
- Système de levée par manivelle à crémaillère.
- Hauteur de levée : 300 mm.
- Pales, dim. : 225 x 120 mm, recouvertes de caoutchouc anti-dérapant.
- Appuis supérieurs protégés.
- Roues pivotantes en polyuréthane non marquantes Ø 125 mm.
- Dim. hors tout : l. 570 x Ep. 390 x H 780 mm.
- Poids : 25 kg la paire.
- Livré par paire avec une sangle de 5 m.



Réf.	Prix € HT la paire
DDAB0292	736.00

Diabes lève-charge

Pour soulever des charges lourdes et volumineuses en toute sécurité : meubles, armoires, conteneurs...

- **Capacité : 1800 kg.**
- Système de levée par pompe hydraulique.
- Hauteur de levée : 200 mm.
- Pales, dim. : 600 x 60 mm, recouvertes de caoutchouc anti-dérapant.
- Appuis supérieurs protégés.
- Roues pivotantes en polyuréthane non marquantes Ø 150 mm.
- Dim. hors tout : l. 680 x Ep. 420 x H 1070 mm.
- Poids : 86 kg la paire.
- Livré par paire avec une sangle de 5 m.



Réf.	Prix € HT la paire
DDAB0293	1 069.00

Coins roulants

Particulièrement adaptés aux manipulations de charges lourdes et fragiles.


- **Capacité : 200, 400 et 800 kg.**
- 3 roulettes pivotantes permettant une rotation à 360°.
- Lot de 4 coins roulants.
- **Garantie : 10 ans.**
- Option :**
Valise de rangement.



INFO

Réf. : DDAJ0242 et DDAJ0243
Système composé de ressorts à lames permettant aux 4 coins de rester solidaires même en cas de légères inégalités du sol. Platine acier totalement enrobée de PVC antidérapant.

C.U. Sur 4 coins (kg)	Dim côté (mm)	H d'appui (mm)	Matière	Protection	Ø Roues (mm)	Valise offerte	Poids du jeu (kg)	Réf.	Prix € HT le lot de 4 coins
200	300	29	Plastique	-	50	Non	5	DDAJ0207	259.00
400	272	28	Acier	Métal	50	Non	9,4	DDAJ0244	320.00
800	332	29	Acier	Métal	35	Non	12,3	DDAJ0239	361.00
400	277	26	Acier	PVC antidérapant	50	Oui	11	DDAJ0240	575.00
800	335	27	Acier	PVC antidérapant	35	Oui	15,3	DDAJ0241	728.00
400	277	46	Acier	PVC antidérapant + semelle de compensation	50	Oui	12.7	DDAJ0242	823.00
800	335	46	Acier	PVC antidérapant + semelle de compensation	35	Oui	17.5	DDAJ0243	902.00
Valise de rangement pour 4 coins roulants								DDAJ0206	109.00




DDAJ0242 - Capacité 400 kg



DDAJ0241 - Capacité 800 kg



DDAJ0207 - Capacité 200 kg



DDAJ0244 - Capacité 400 kg



Gerbeur manuel

- Capacité : 500, 1000 et 1500 kg.
- Hauteur de levage : 1000 à 3000 mm.
- Levée manuelle hydraulique.
- Limiteur de débit pour la descente.
- Freins sur roues directrices.
- Galets et roues nylon.
- Longueur des fourches : 1150 mm.
- Largeur d'une fourche : 140 mm.
- Garantie : 1 an pièces.

A partir de
1195 €HT
l'unité



Capacité (kg)	Hauteur élévation (mm)	Dim. hors tout L x l. x H (mm)	Poids (kg)	Réf.	Prix € HT l'unité
500	1000	1660 x 620 x 1390	161,00	DDAE0808	1 195.00
500	1600	1600 x 690 x 2010	193,50	DDAE0730	1 256.00
1000	1600	1600 x 690 x 2010	193,50	DDAE0732	1 286.00
1000	1800	1600 x 780 x 2024	280	DDAE0809	1 514.00
1000	2500	1600 x 780 x 1760	320	DDAE0734	2 014.00
1000	3000	1600 x 780 x 2010	360	DDAE0735	2 256.00
1500	1600	1600 x 690 x 2070	219	DDAE0736	1 711.00

Gerbeur manuel à fourches fixes

Facile à manœuvrer grâce à ses 2 arceaux de poussée.

- Capacité : 1000 et 1500 kg.
- Hauteur de levage : 1000 à 3000 mm, selon modèles.
- Timon ergonomique bi-matière.
- Montée par pompage avec le timon ou pédale.
- Descente progressive par poignée au timon.
- Roues directrices avec freins.
- Mono vérin totalement étanche avec limiteur de charge incorporé.
- Roues directrices en nylon : Ø 150 mm, à frein papillon.
- Roues avant tandem en nylon : Ø 83 mm.
- Revêtement époxy.
- Garantie : 2 ans pièces.

Capacité (kg)	Hauteur élévation (mm)	Hauteur de mât (mm)	Dim. fourches L x l. (mm)	Réf.	Prix € HT l'unité
1000	1000	1490	1100 x 550	DDAE0609	1 459.00
1000	1200	1720	1100 x 550	DDAE0610	1 533.00
1000	1500	1987	1100 x 550	DDAE0620	Consulter
1000	1600	2080	1100 x 550	DDAE0611	1 622.00
1000	2500	1838	1100 x 580	DDAE0737	2 153.00
1000	3000	2080	1100 x 580	DDAE0738	2 492.00
1500	1600	2080	1100 x 550	DDAE0782	1 837.00



Gerbeur embarqué autonome capacité 550 kg

Permet de charger et de décharger des palettes dans des véhicules utilitaires légers et des poids lourds. Idéal pour la lutte contre les TMS (Troubles Musculo-Squelettiques).

- Capacité de charge : 550 kg.
- Empattement : 860 mm.
- Garde au sol : 0-30 mm.
- Longueur des fourches : 1200 mm.
- Largeur extérieure des fourches : 540 mm.
- Largeur entre les fourches : 210 mm.
- Longueur sans les fourches : 420 mm.
- Rayon de giration : 1180 mm.
- Batterie : 48 V/7.5 Ah.
- Moteur d'élévation : 800 W.



Dim. hors tout L x l. x H (mm)	Hauteur élévation (mm)	Poids (kg)	Réf.	Prix € HT l'unité
1620 x 800 x 1080	710	180	DDAE0805	6 550.00
1620 x 800 x 1200	830	200	DDAE0806	6 850.00
1620 x 800 x 1770	1350	220	DDAE0807	7 299.00





Gerbeurs semi-électriques

Gerbeur semi-électrique avec mise à niveau automatique 260 kg

Équipement de levage compact qui permet de lever des charges de 260 kg jusqu'à 1 mètre de hauteur. Monte et descend du camion de façon autonome.

- Hauteur d'élévation : 1000 mm.
- Vitesse d'élévation : 29,5 - 50 mm/s.
- Dim. hors tout : L 580 x l. 680 x H 1410 mm.
- Dim. plateforme : L 530 x l. 420 mm.
- Batterie lithium amovible.
- Recharge en 3 heures.
- Indice de protection : IP 54.
- Poids : 46,5 kg.



Réf.	Prix € HT l'unité
DDAE0829	3 773.00

Gerbeur semi-électrique 200 kg

Élévation contrôlée par un moteur électrique avec vis sans fin.

- Hauteur d'élévation : 1500 et 2000 mm.
- Vitesse de levée maxi : 8.3 cm/s.
- 2 roues pivotantes avec frein et deux roues fixes.
- Roues pivotantes : Ø 75 mm.
- Batterie : 2 x 12 V/38 Ah.
- Chargeur intégré.
- **Garantie : 1 an pièces.**

Existe en version inox 304, sur demande.



Options sur demande :

- Plateau nylon 600 x 500 mm, plateau en V 600 x 400 mm, convoyeur rouleau 600 x 500 mm, roto-bobine, éperon 600 mm, éperon crochet 600 mm, éperon rouleau 540 mm, double éperon 600 mm.



Capacité (kg)	Hauteur élévation (mm)	Dim. hors tout L x l. x H (mm)	Poids (kg)	Réf.	Prix € HT l'unité
200	1500	1045 x 560 x 1920	100	DDAE0796	4 585.00
200	2000	1045 x 560 x 2420	110	DDAE0797	4 762.00

Gerbeur semi-électrique 400 kg

Équipé d'un plateau amovible situé sur les fourches vous permettant ainsi la manutention de tous types de charges (palettes, colis...).

- Hauteur d'élévation : 1200, 1500 et 1700 mm.
- Levée électrique, translation manuelle.
- Élévation et descente par levier de commande.
- Dim. plateforme : L 650 x l. 576 mm.
- Dim. fourches : L 650 x l. 110 mm.
- Dim. hors tout : L 1100 x l. 600 mm.
- Écartement extérieur des longerons : 470 mm.
- Freins sur roues directrices.
- Galets et roues en polyuréthane.
- Moteur d'élévation : 12 V/700 W.
- Batterie : 12 V/60 Ah.
- Chargeur de batterie intégré : 220 V/12 V.
- **Garantie : 1 an pièces.**

Capacité (kg)	Hauteur élévation (mm)	Hauteur de mât (mm)	Poids (kg)	Réf.	Prix € HT l'unité
400	1200	1425	120	DDAE0697	2 400.00
400	1500	1725	129	DDAE0698	2 452.00
400	1700	2025	138	DDAE0706	2 785.00



Gerbeur semi-électrique 1000 et 1500 kg

Compact, puissant, d'une grande autonomie grâce à ses batteries 150 Ah.

- Hauteur d'élévation : de 1600 à 3500 mm.
- Levée électrique, translation manuelle.
- Élévation et descente progressive par levier de commande.
- Timon ergonomique.
- Dim. fourches : L 1100 x l. 570 mm.
- Dim. hors tout : L 1720 x l. 777 mm.
- Freins sur roues directrices.
- Galets et roues nylon.
- Moteur d'élévation : 1,5 Kw.
- Batterie : 12 V/150 Ah.
- Chargeur de batterie intégré.
- **Garantie : 1 an pièces.**

Capacité (kg)	Hauteur élévation (mm)	Hauteur de mât (mm)	Poids (kg)	Réf.	Prix € HT l'unité
1000	1600	1980	410	DDAE0700	3 970.00
1000	2500	1830	475	DDAE0702	4 211.00
1000	3000	2080	495	DDAE0703	4 367.00
1500	1600	1980	436	DDAE0727	4 367.00
1500	2500	1780	516	DDAE0728	4 705.00
1500	3000	2030	543	DDAE0729	4 873.00
1500	3500	2280	570	DDAE0705	5 041.00



Version : Longerons encadrants



Version : Rotator

Existe avec longerons encadrants, fourches réglables, système de pesage et rotator. Consultez votre partenaire D-Direct.

Gerbeurs électriques




Gerbeur électrique 1 tonne

Déplacement et levée électrique.

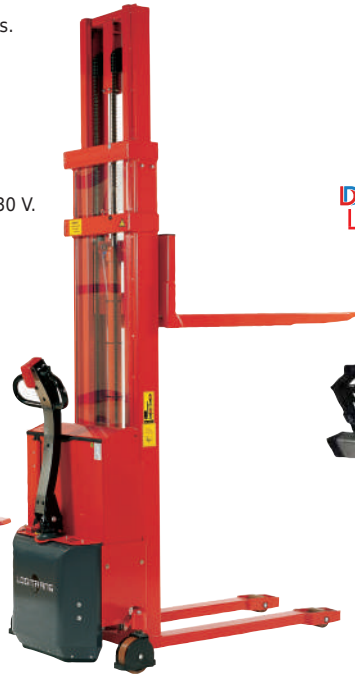
- Hauteur de levée : de 920 à 3300 mm.
- Timon ergonomique avec commandes intégrées.
- Dim. fourches : L 1150 x l. 560 mm.
- Hauteur mini des fourches : 90 mm.
- Hauteur de levée : de 920 à 3300 mm.
- Dim. hors tout : L 1755 x l. 635 mm.
- Variateur électronique.
- Moteur de pompe : 1,2 Kw/24 V.
- Batterie sans entretien : 2 x 12V 115 Ah/20h.
- Chargeur incorporé sans entretien 24V/15A - 230 V.
- **Garantie : 2 ans pièces.**

A partir de
9955.00 €HT
l'unité

 Option possible batterie lithium ion



DDAE0773




DDAE0775



DDZZ0083 : Gerbeur rotator

Capacité (kg)	Hauteur élévation (mm)	Hauteur de mât (mm)	Poids (kg)	Réf.	Prix € HT l'unité
1000	920	1320	351	DDAE0773	9 955.00
1000	1400	1730	376	DDAE0774	10 210.00
1000	3300	2240	468	DDAE0775	11 160.00



 Existe hauteur de levée : de 920 jusqu'à 3300 mm.
En largeur de fourches : 560, 680 mm ou spécifiques.
En longueur de fourches : 1150 mm ou spécifiques.
Nombreuses options et outils disponibles.
Consultez votre partenaire D-Direct.



DDZZ0079 : Gerbeur retourneur multifûts



DDZZ0080 : Gerbeur retourneur de bobines



DDZZ0082 : Gerbeur longerons encadrants



DDZZ0084 : Gerbeur porte bobines



DDZZ0085 : Transpalette haute levée électrique



DDZZ0086 : Transpalette haute levée manuel



DDZZ0087 : Gerbeur basculeur semi-électrique



Gerbeurs électriques

Gerbeur électrique 1,2 tonne - Lithium

Compact et léger, parfait pour les applications légères à modérées.

Combinaison parfaite entre la compacité d'un gerbeur manuel et l'efficacité d'un gerbeur électrique.

Le tout, alimenté par une batterie Lithium-Ion.

Hauteurs de levée :

- Mât simplex : 1600 mm.
- Mât duplex : 2600 à 3600 mm.
- Possibilité de travailler avec le timon à 90°.
- Timon central et mât "smart view".
- Mise en service par code PIN et/ou RFID.
- Capot en acier : Ep. 1,5 mm.
- Écartement des fourches : 570 mm.
- Dim. hors tout : L 1710 x l. 800 mm.
- Batterie Lithium-Ion : 24V/60 Ah.
- Frein : électromagnétique INTORQ.
- Variateur CURTIS.
- Chargeur de batterie intégré : 25 Ah.
- Niveau sonore : < 70 dB(A).
- Garantie : 1 an pièces.



Option : Levée initiale
référence PSE12N LI

A partir de
5650 € HT
l'unité



Hauteur élévation (mm)	Hauteur mât abaissé (mm)	Hauteur mât levage maxi (mm)	Levée libre (mm)	Poids (kg)	Levée initiale Oui/Non	Réf.	Prix € HT l'unité
1600	1930	1930	1514	560	Non	DDAE0791	5 650.00
2600	1780	3037	-	555	Non	DDAE0843	5 806.00
2900	1930	3337	-	580	Non	DDAE0792	5 955.00
3200	2080	3637	-	600	Non	DDAE0793	6 104.00
3600	2280	4037	-	620	Non	DDAE0794	6 254.00
1600	1930	1930	1514	560	Oui	DDAE0844	6 403.00
2600	1780	3037	-	570	Oui	DDAE0798	6 552.00
2900	1930	3337	-	600	Oui	DDAE0799	6 701.00
3200	2080	3637	-	620	Oui	DDAE0800	6 851.00
3600	2280	4037	-	640	Oui	DDAE0801	7 000.00



Les gerbeurs électriques répondent rigoureusement aux Normes Françaises et à la Directive Européenne 86/633 CEE. Ils sont livrés avec le certificat de conformité réglementaire.

Gerbeur électrique longerons encadrants 1,2 tonne - Lithium

Compact et léger, parfait pour les applications légères.

Combinaison parfaite entre la compacité d'un gerbeur manuel et l'efficacité d'un gerbeur électrique.

Le tout, alimenté par une batterie Lithium-Ion.

Hauteurs de levée :

- Mât simplex : 1600 mm.
- Mât duplex : 2900 à 3600 mm.
- Hauteur du timon en position mini 710 mm, en position maxi 1150 mm.
- Écartement des fourches : de 252 à 800 mm.
- Longueur hors tout : 1790 mm.
- Largeur totale de 1181 à 1481 mm.
- Batterie Lithium-Ion : 24V/60 Ah.
- Frein de service : électromagnétique.
- Chargeur de batterie intégré : 25 Ah.
- Temps de charge : 2h30.
- Niveau sonore : < 70 dB(A).
- Garantie : 1 an pièces.



Hauteur élévation (mm)	Hauteur mât abaissé (mm)	Hauteur mât levage maxi (mm)	Levée libre (mm)	Poids (kg)	Réf.	Prix € HT l'unité
1600	1940	2100	1514	720	DDAE0830	6 850.00
2900	1940	3400	-	795	DDAE0831	7 000.00
3200	2090	3700	-	805	DDAE0832	7 149.00
3600	2290	4100	-	825	DDAE0833	7 299.00



Les gerbeurs électriques répondent rigoureusement aux Normes Françaises et à la Directive Européenne 86/633 CEE. Ils sont livrés avec le certificat de conformité réglementaire.



Gerbeur électrique 1,2 -1,6 tonne

Équipé de série de la levée et descente proportionnelle électrique.

Hauteurs de levée :

- Mât duplex : 2900, 3200, 3600 mm.
- Mât triplex : 4000, 4300, 4600, 5300 mm.
- Variateur électronique de vitesse ZAPI : IP 54.
- Groupe hydraulique : HPI.
- Timon long déporté : CAN-BUS.
- Réducteur KORDEL.
- Moteur SCHABMÜLLER.
- Longueur des fourches : 1150 mm.
- Largeur extérieure des fourches : 570 mm.
- Frein : électromagnétique.
- Niveau sonore : < 70 dB(A).
- Chargeur séparé.
- **Garantie : 1 an pièces.**

Options sur demande :

- Levée initiale.
- Pesage intégré.



Capacité (kg)	Hauteur élévation (mm)	Hauteur mât abaissé (mm)	Hauteur mât levage maxi (mm)	Levée libre (mm)	Moteur de traction (Kw)	Moteur de levée (Kw)	Batterie de traction (V / Ah)	Poids (kg)	Réf.	Prix € HT l'unité
1200	2900	1958	3380	1410	1,3	1,5	24 / 180	977	DDAE0747	9 490.00
1200	3200	2108	3680	1560	1,3	1,5	24 / 180	997	DDAE0748	9 655.00
1200	3600	2308	4080	1760	1,3	1,5	24 / 180	1007	DDAE0749	9 816.00
1600	4000	1908	4480	1320	1,3	3,2	24 / 270	1300	DDAE0750	10 784.00
1600	4300	2008	4780	1420	1,3	3,2	24 / 270	1320	DDAE0751	10 945.00
1600	4600	2108	5080	1520	1,3	3,2	24 / 270	1340	DDAE0752	11 267.00
1600	5300	2343	5780	1756	1,3	3,2	24 / 270	1360	DDAE0753	11 590.00

Gerbeur électrique 1,2 -1,6 tonne

Gamme de gerbeurs électriques à timon court.

Direction assistée électrique permettant un contrôle précis de la position de la roue directrice.

- Timon REMA ergonomique.
- Plateforme rabattable.
- Levée et descente proportionnelles électriques.
- Mise en service par code PIN et/ou RFID (en option).
- Moteur de traction Schabmüller puissance 1,40 Kw.
- Écartement des fourches : 570 mm.
- Mode de propulsion électrique.
- Frein : électromagnétique INTORQ.
- Variateur ZAPI.
- Niveau sonore : < 70 dB(A).
- **Garantie : 1 an pièces.**

Options sur demande :

- Chargeur intégré.



Option : Levée initiale



Capacité (kg)	Hauteur élévation (mm)	Hauteur mât abaissé (mm)	Hauteur mât levage maxi (mm)	Levée libre (mm)	Type de mât	Moteur de levée (Kw)	Batterie (V / Ah)	Dim hors tout L x l (mm)	Poids (kg)	Réf.	Prix € HT l'unité
1200	2830	1958	3380	1410	Duplex FFL	1,50	24 / 180	1855 x 790	1010	DDAE0810	11 590.00
1200	3130	2108	3680	1560	Duplex FFL	1,50	24 / 180	1855 x 790	1040	DDAE0811	11 751.00
1200	3530	2308	4080	1760	Duplex FFL	1,50	24 / 180	1855 x 790	1080	DDAE0812	11 912.00
1600	2830	1958	3380	1410	Duplex FFL	3,20	24 / 270	1896 x 790	1160	DDAE0813	12 073.00
1600	3130	2108	3680	1560	Duplex FFL	3,20	24 / 270	1896 x 790	1190	DDAE0814	12 234.00
1600	3530	2308	4080	1760	Duplex FFL	3,20	24 / 270	1896 x 790	1220	DDAE0815	12 396.00
1600	3920	1908	4480	1320	Triplex FFL	3,20	24 / 270	1896 x 790	1270	DDAE0816	12 557.00
1600	4230	2008	4780	1420	Triplex FFL	3,20	24 / 270	1896 x 790	1300	DDAE0817	12 718.00
1600	4530	2108	5080	1520	Triplex FFL	3,20	24 / 270	1896 x 790	1330	DDAE0818	12 879.00
1600	5230	2343	5780	1756	Triplex FFL	3,20	24 / 270	1896 x 790	1370	DDAE0819	13 040.00
1600	5430	2410	6110	1800	Triplex FFL	3,20	24 / 270	1896 x 790	1380	DDAE0820	13 524.00
2000	2630	1978	3300	1310	Duplex FFL	3,20	24 / 350	2025 x 790	1360	DDAE0821	15 136.00
2000	2830	2078	3500	1410	Duplex FFL	3,20	24 / 350	2025 x 790	1390	DDAE0822	15 297.00
2000	3130	2228	3800	1560	Duplex FFL	3,20	24 / 350	2025 x 790	1420	DDAE0823	15 458.00
2000	3530	2428	4200	1760	Duplex FFL	3,20	24 / 350	2025 x 790	1450	DDAE0824	15 619.00
2000	3930	1978	4600	1310	Triplex FFL	3,20	24 / 350	2025 x 790	1580	DDAE0825	16 103.00
2000	4230	22128	4900	1420	Triplex FFL	3,20	24 / 350	2025 x 790	1610	DDAE0826	16 264.00
2000	4530	2228	5200	1520	Triplex FFL	3,20	24 / 350	2025 x 790	1620	DDAE0827	16 425.00



Gerbeurs électriques

Gerbeur électrique mât poutre 1,2 tonne, élévation 800 mm

- Très grande visibilité grâce à son mât poutre.
- Démarrage code PIN et RFID.
- Translation possible avec un timon à 90°.
- Grande maniabilité.
- Compact et léger.
- Batterie lithium à charge rapide.
- Chargeur intégré 25 Ah.
- Timon ergonomique et intelligent.
- Capot en acier de 1,5 mm d'épaisseur.
- Dim. hors tout : L 1710 x l. 800 mm.
- Hauteur mât déployé : 1130 mm.
- Dim. fourches : L 1150 x l. 180 x Ep. 60 mm.
- Écartement des fourches : 570 mm.
- Hauteur des fourches position basse : 86 mm.
- Poids : 437 kg.
- Livré avec fourches recouvrantes.



Réf.	Prix € HT l'unité
DDAE0834	5 800.00

Gerbeur électrique mât poutre 1 tonne avec longerons encadrants

- Très grande visibilité grâce à son mât poutre.
- Grande maniabilité.
- Chargeur intégré.
- Timon ergonomique et robuste.
- Longerons encadrants ajustables pour différentes tailles de palettes.
- Dim. hors tout : L 1810 x l. 726 mm.
- Dim. fourches : L 1150 x l. 100 x Ep. 35 mm.
- Écartement des fourches : 498 mm.
- Hauteur des fourches position basse : 40 mm.



Hauteur élévation (mm)	Hauteur mât levage maxi (mm)	Poids (kg)	Réf.	Prix € HT l'unité
1600	2470	637	DDAE0837	6 100.00
2000	2870	650	DDAE0838	6 250.00

Gerbeur électrique mât poutre 1,2 tonne

- Très grande visibilité grâce à son mât poutre.
- Démarrage code PIN et RFID.
- Translation possible avec un timon à 90°.
- Grande maniabilité.
- Compact et léger.
- Batterie lithium à charge rapide.
- Chargeur intégré 25 Ah.
- Timon ergonomique et intelligent.
- Capot en acier de 1,5 mm d'épaisseur.
- Dim. hors tout : L 1710 x l. 800 mm.
- Dim. fourches : L 1150 x l. 180 x Ep. 60 mm.
- Écartement des fourches : 570 mm.
- Hauteur des fourches position basse : 86 mm.
- Livré avec fourches recouvrantes.



Hauteur élévation (mm)	Hauteur mât levage maxi (mm)	Poids (kg)	Réf.	Prix € HT l'unité
1600	1930	477	DDAE0835	5 950.00
2000	2330	497	DDAE0836	6 100.00



Gerbeurs électriques

Gerbeur électrique 1 tonne

Compact, très maniable, idéal pour les préparations de commande, le déchargement de camion sans hayon, la mise à niveau...

- Hauteur de levée : 1510 mm.
- Puissance batterie : 24 V/70 ou 24 V/54 Ah.
- Moteur de traction : 0,35 Kw.
- Moteur d'élévation : 2,2 Kw.
- Contrôleur de vitesse électrique.
- Timon déporté.
- Stabilisateur intégré au châssis.
- Carter en ABS renforcé.
- Indicateur de décharge.
- Dim. d'une fourche : L 1153 x l. 150 x H 60 mm.
- Dim. hors tout : L 1675 x l. 794 x H 1970 mm.
- Batteries et chargeur intégrés.
- **Garantie : 2 ans pièces et 1 an batteries.**

D Mise à niveau automatique sur demande.



Batteries	Batterie (V / Ah)	Poids avec batterie (kg)	Réf.	Prix € HT l'unité
Démarrage	24/70	395	DDAE0684	5 810.00
Gel	24/54	409	DDAE0710	6 195.00

Transpalette électrique 1,5 tonne

Transpalette tout électrique pour vos opérations logistiques courantes.

Transpalette compact et robuste, idéal pour un travail en espaces étroits.

Meilleur rapport qualité/prix.

- Puissance batterie : 24 V / 20 Ah.
- Moteur de traction : 0,75 Kw.
- Moteur d'élévation : 0,70 Kw.
- Vitesse de déplacement avec ou sans charge : 4,5 / 5 km/h.
- Hauteur fourches basses/hautes : 90/115 mm.
- Dim. d'une fourche : L 1150 x l. 150 x H 50 mm.
- Dim. hors tout : L 1540 x l. 560 x H 1190 mm.
- Largeur d'allée : 2050 mm.
- Rayon de braquage : 1330 mm.
- Batterie Lithium ION amovible et sans entretien.
- Poids avec batterie : 120 kg.
- **Garantie : 2 ans pièces et 1 an batterie.**

2430.00 €HT
l'unité



Réf.	Prix € HT l'unité
DDAE0828	2 430.00



Gerbeur électrique 1,4 tonne

Mât TRIPLEX : 3 hauteurs de levée : 4110, 4410 et 5025 mm.

- Puissance batterie : 24V/300 Ah.
- Moteur de translation : 1,2 Kw.
- Moteur d'élévation : 3,2 Kw.
- Vitesse de translation avec/sans charge : 6/6 km/h.
- Contrôleur de vitesse électrique.
- Hauteur fourches basses/hautes : 90/115 mm.
- Dim. d'une fourche : L 1150 x l. 170 x H : 70 mm.
- Dim. hors tout : L 1966 x l. 800 mm.
- Largeur d'allée : 2380 mm.
- Rayon de braquage : 1613 mm.

Batterie et chargeur vendus séparément.

Options :

- Batteries : 24V/300 Ah.
- Chargeur externe haute fréquence : 24V/35 Ah.
- **Garantie : 2 ans pièces et 1 an batteries.**

D Existe en version avec levée libre. Consultez votre partenaire D-Direct.



Hauteur élévation (mm)	Hauteur mât abaissé (mm)	Hauteur mât levage maxi (mm)	Poids (kg)	Réf.	Prix € HT l'unité
4110	1985	4725	1172	DDAE0716	11 340.00
4410	2080	5020	1190	DDAE0717	11 752.00
5025	2285	5635	1229	DDAE0718	12 768.00
Batteries : 24 V - 300 Ah.				DDAE0719	2 887.00
Chargeur externe 24 V/35 Ah.				DDAE0720	310.00

Gerbeur électrique 1,2 tonne

Compact : Idéal pour applications dans des espaces réduits. Mât duplex : 3 hauteurs de levée : 2410, 2810 et 3410 mm.

Puissance batterie GEL sans entretien : 24 V/110 Ah.

- Moteur de translation : 0,7 Kw.
- Moteur d'élévation : 2,2 Kw.
- Vitesse de translation avec ou sans charge : 4,7/5,2 km/h.
- Timon ergonomique déporté.
- Contrôleur de vitesse électrique.
- Chargeur de batterie intégré : 24 V/20 Ah.
- Hauteur fourches basse/haute : 90/115 mm.
- Dim. d'une fourche : L 1150 x l. 150 x H : 70 mm.
- Dim. hors tout : L 1760 x l. 800 mm.
- Largeur d'allée : 2210 mm.
- Rayon de braquage : 1430 mm.
- Batteries et chargeur intégrés.
- **Garantie : 2 ans pièces et 1 an batteries.**



Timon ergonomique déporté.



D Existe avec batterie GEL et en plusieurs versions de mât. Option : double commande d'élévation au timon.



Hauteur élévation (mm)	Hauteur mât abaissé (mm)	Hauteur mât levage maxi (mm)	Levée libre (mm)	Poids (kg)	Réf.	Prix € HT l'unité
2410	1787	2992	-	570	DDAE0786	7 698.00
2810	1987	3392	-	585	DDAE0787	7 805.00
3410	2250	3916	80	618	DDAE0788	7 916.00



Gerbeurs électriques

Gerbeur - diable manuel

Ce diable est un véritable gerbeur qui lève à 1,50 m.

- Charge de 250 kg.
- Il accepte les différents outils KLEOS.
- Grande manœuvrabilité.
- Hauteur hors tout mât baissé : 1305 mm.
- Hauteur hors tout déployé : 2043 mm.
- Encombrement : L 911 x l. 666 mm.
- Roues arrière : Ø 250 x 40 mm.
- Poids : 95 kg.

Options :

- Accessoires.

2940.00 €HT
sans accessoires



DDAA0060
+ Fourches ajustables



Réf.	Prix € HT l'unité
DDAA0060	2 940.00

Prix sans accessoires. Consultez votre partenaire.

Gerbeur Kleos à élévation manuelle à mât central fixe



A partir de
2810.00 €HT
sans accessoires

DDAE0590
+ Plateau fixe à tiroir

Accessoires vendus page 67

Élévation manuelle par pompe hydraulique à levier.

- Capacité : 250, 500 ou 1000 kg.
- Hauteur de levée : de 1,60 à 2,50 m.
- Descente assurée par une pédale de décompression.
- Vitesse de descente réglable.
- Sangle de levage en fibre polyester sur les : 250 et 500 kg.
- Chaîne de levage sur le : 1000 kg.

Options :

- Accessoires.

Charge (kg)	H hors tout mât baissé (mm)	H hors tout mât déployé (mm)	Course de levage (mm)	Poids (kg)	Réf.	Prix € HT l'unité
250	1585	2475	1780	100	DDAE0590	2 810.00
250	1815	3055	2480	110	DDAE0591	3 030.00
500	1600	2490	1780	178	DDAE0592	3 283.00
500	1950	3190	2480	190	DDAE0593	4 140.00
1000	1990	1990	1570	220	DDAE0594	3 568.00

Prix sans accessoires. Consultez votre partenaire.

Gerbeur Kleos à élévation électrique à mât central fixe



A partir de
4190.00 €HT
sans accessoires

DDAE0597
+ Fourches recouvrantes

Élévation électrique.

- Capacité : 250, 500 ou 1000 kg.
- Hauteur de levée de : 1,60 à 2,80 m.
- Roues pivotantes Nylon Ø 150 x 40 mm.
- Galets avant :
- Si charge < 1000 kg : 75 x 65 mm.
- Si charge > 1000 kg : 82 x 60 mm.
- Vitesse de descente réglable.
- Batterie 12V, capacité 85 Ah, avec contrôle de charge.
- Batterie et chargeur intégrés.

Options :


- Accessoires.

Charge (kg)	H hors tout mât baissé (mm)	H hors tout mât déployé (mm)	Course de levage (mm)	Poids (kg)	Réf.	Prix € HT l'unité
250	1585	2475	1780	147	DDAE0595	4 190.00
250	1815	3055	2480	157	DDAE0596	4 376.00
500	1600	2490	1780	225	DDAE0597	4 778.00
500	1950	3190	2480	237	DDAE0598	5 576.00
1000	1990	1990	1570	270	DDAE0599	5 276.00



Fourches ajustables

Conseillées avec les longerons encadrants.



Fourches recouvrantes

Destinées à la manutention de palettes Norme Europe, bacs, conteneurs...



Pour Modèle	Charge (kg)	Dim hors tout L x l (mm)	Centre de gravité de la charge	Poids (kg)	Réf.	Prix € HT l'unité
KLEOS	250	540 x 680	250	33	DDAE0621	536.00
KLEOS	500	745 x 720	350	65	DDAE0622	1 066.00
Kléos ou Stacky	1000	1017 x 730	500	105	DDAE0623	2 217.00

Pour Modèle	Charge (kg)	Dim hors tout L x l (mm)	Centre de gravité de la charge	Poids (kg)	Réf.	Prix € HT l'unité
KLEOS	500	1177 x 700	600	65	DDAE0624	883.00
Kléos ou Stacky	1000	1182 x 700	600	105	DDAE0625	766.00

Potence avec crochet

Potences réglables 6 positions, crochet tournant et système hydraulique antichute + kit de sécurité.



Éperon

Pour le transport de bobines, feuillard, rouleaux...
Diam. éperon pour charge :

- 250 kg : Ø 40 mm.
- 500 kg : Ø 50 mm.
- 1000 kg : Ø 60 mm.



Pour Modèle	Charge (kg)	Dim hors tout L x l (mm)	Centre de gravité de la charge	Poids (kg)	Réf.	Prix € HT l'unité
KLEOS	150	440 x 320	400	22	DDAE0626	1 068.00
KLEOS	250	652 x 320	600	25	DDAE0627	1 212.00
Kléos ou Stacky LE	500	652 x 320	600	33	DDAE0628	1 315.00

Pour Modèle	Charge (kg)	Dim hors tout L x l (mm)	Centre de gravité de la charge	Poids (kg)	Réf.	Prix € HT l'unité
KLEOS	250	515 x 320	250	22	DDAE0629	239.00
KLEOS	500	700 x 320	350	25	DDAE0630	449.00
Kléos ou Stacky	1000	700 x 320	350	33	DDAE0631	619.00

Plateau fixe à tiroir

Permet de transformer votre gerbeur en table de travail avec tiroir porte-outils intégré.



Manipulateur de fûts

Préhension et retournement des fûts à l'aide d'une manivelle.
Fûts diam. mini/maxi : 350/650 mm.
S'utilise idéalement sur Kléos ou Stacky LE (longerons encadrants).



Pour Modèle	Charge (kg)	Dim hors tout L x l (mm)	Centre de gravité de la charge	Poids (kg)	Réf.	Prix € HT l'unité
KLEOS	200	635 x 630	300	40	DDAE0632	627.00
KLEOS	500	727 x 630	350	50	DDAE0633	1 137.00
Kléos ou Stacky	1000	727 x 630	350	65	DDAE0634	1 137.00

Pour Modèle	Charge (kg)	Dim hors tout L x l (mm)	Centre de gravité de la charge	Poids (kg)	Réf.	Prix € HT l'unité
KLEOS	500	795 x 1057	600	50	DDAE0635	3 834.00
Kléos ou Stacky	1000	795 x 1057	600	65	DDAE0636	4 512.00



Autres accessoires pour les gerbeurs KLEOS et STACKY (porte bacs à rebord, plateforme à rouleaux pour la mise en place d'outils divers, porte bacs acier à bec très utile dans les ateliers mécaniques).
Consultez votre partenaire D-DIRECT.



Manipulateurs de fûts

Roule fûts

Pour le déplacement de fûts de Ø 300 à 600 mm.

- Capacité : 250 kg.
- Dim. : Ø 615 x 130 mm.
- Hauteur : 133 mm.
- 4 roulettes Ø 75 mm.
- Poids : 6 kg.



99 €HT
l'unité

Réf.	Prix € HT l'unité
DDAK1075	99.00

Roule fûts

Pour le déplacement de fûts de 60 à 220 litres.

Modèle en triangle.

- Capacité : 400 kg.
- Dim. : L 660 x l. 660 x H 200 mm.
- 3 roulettes Ø 100 mm.
- Poids : 4,5 kg.
- Garantie : 10 ans.



Réf.	Prix € HT l'unité
DDAK1076	197.00

Roule fûts

Plateau plein en résine, évite les coulées d'huile sur le sol. Pour fûts de 60 à 220 litres.

- Capacité : 410 kg.
- Ø intérieur maxi : 585 mm.
- 4 roulettes Ø 75 mm.
- Poids : 6,2 kg.




Réf.	Prix € HT l'unité
DDAK1086	171.00

Palette à fûts

Pour le stockage de fûts métalliques de 220 litres.

- Structure en tube d'acier galvanisé à chaud.
- Manutention et gerbage par chariot élévateur.
- Nombre de fûts : 2.
- Diamètre maxi. des fûts : 600 mm.
- Dim. hors tout : L 1190 x l. 610 x H 310 mm.
- Passage de fourches : l. 220 x H 85 mm.
- Capacité de gerbage : 1/1.
- Poids : 14 kg.
- Garantie : 10 ans.




Réf.	Prix € HT l'unité
DDAK1019	300.00

Support de soutirage universel

Pour fûts plastiques ou métalliques de 60 à 220 litres.

- Structure en tube d'acier Ø 28 mm, finition époxy 7024.
- Capacité de 1 à 3 fûts.
- Hauteur sous fût : 400 mm.
- Garantie : 10 ans.



Nbre de fûts	Types de fûts (L)	Dim. L x P x H (mm)	Poids (kg)	Réf.	Prix € HT l'unité
1	60 à 220	679 x 590 x 470	4,5	DDAK1083	253.00
2	60 à 220	1127 x 590 x 470	10	DDAK1084	274.00
3	60	1136 x 590 x 470	11,5	DDAK1085	300.00

Transvaseur pour jerrican ou fût

• Pour jerrican ou fût de 60 litres.

- Charge utile : 70 kg.
- Construction : tube mécano-soudé.
- Dim. maxi du jerrican : L 500 x l. 400 x H 400 mm.
- Dim. hors tout : L 610 x P 570 x H 1140 mm.
- Finition : peinture époxy rouge.
- Poids : 11,7 kg.
- Garantie : 10 ans.



Réf.	Prix € HT l'unité
DDAK1091	369.00

Transvaseur pour jerricans

- Pour jerricans de 20, 25 et 30 litres.
- Charge utile : 35 kg.
- Construction : tube mécano-soudé.
- Dim. maxi du jerrican : L 320 x l. 300 x H 450 mm.
- Dim. hors tout : L 500 x P 450 x H 940 mm.
- Finition : peinture époxy rouge.
- Poids : 8 kg.
- Garantie : 10 ans.



Réf.	Prix € HT l'unité
DDAK1017	254.00

Pesage de fûts

Système de pesage de fûts pour des Ø jusqu'à 600 mm. Indication permanente du poids.

- Capacité : 300 et 500 kg.
- Visualisation sur écran déporté.
- Alimentation secteur et batterie interne, affichage LCD.
- Garantie : 2 ans pièces.
- Option : Colonne pour l'indicateur.



Capacité (kg)	Précision (g)	Réf.	Prix € HT l'unité
300	100	DDAK1094	748.00
500	200	DDAK1095	811.00



Manipulateurs de fûts

Diable chantier à fûts

Permet de charger un fût métallique, de le déplacer et de le positionner horizontalement pour le vidage.

- Charge utile : 250 kg.
- Portance du fût sur 4 galets.
- Roues à bandage pneumatique : Ø 400 mm.
- Dim. : L 750 x l. 500 x H 1290 mm.
- Poids : 15 kg.
- Chaîne de maintien fournie.
- Garantie : 10 ans.

Réf.	Prix € HT l'unité
DDAK1013	440.00



Diable universel

Pour tous types de fûts de 220 litres.

- Capacité : 250 kg.
- Dim. L 830 x P 970 x H 1130 mm.
- Roues caoutchouc : Ø 250 + 100 mm.
- Poids : 11 kg.
- Sangle fournie.
- Garantie : 10 ans.



Réf.	Prix € HT l'unité
DDAK1001	352.00

Diable universel

Pour tous types de fûts de 50 à 220 litres.

- Capacité : 250 kg.
- Dim. L 650 x P 290 x H 1280 mm.
- Roues caoutchouc : Ø 200 mm.
- Poids : 12 kg.
- Sangle fournie.
- Garantie : 10 ans.

320.00 €HT l'unité



Réf.	Prix € HT l'unité
DDAK1002	320.00

Diable palettiseur - dépalettiseur

Pour fûts de 220 litres métalliques ou plastiques à rebord.

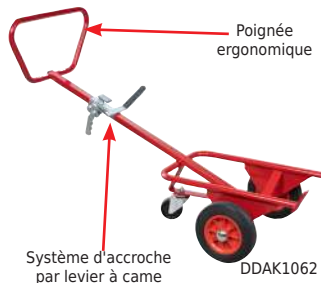
Charge utile : 350 kg.

- Construction tubulaire peinture époxy.
- Roues caoutchouc Ø 250 et 160 mm.
- Dim. hors tout : 570 x 550 x 1800 mm.
- Poids : 25 kg.
- Garantie : 10 ans.

Réf.	Prix € HT l'unité
DDAK1006	627.00



Béquille escamotable pour stocker le diable debout



Poignée ergonomique

Système d'accroche par levier à came

DDAK1062



DDAK1063



Roues	Poids (kg)	Réf.	Prix € HT l'unité
Caoutchouc	18	DDAK1062	394.00
Pneumatiques	14,5	DDAK1063	412.00

Chariot à fût universel

Pour fût métallique et plastique de 60 à 220 litres.

- Capacité : 250 kg.
- Construction tubulaire peinture époxy.
- 2 modèles : avec ou sans dossier de manutention.
- 2 roues Ø 160 mm + 2 roulettes pivotantes en nylon Ø 100 mm.
- Livré avec sangle de maintien.
- Garantie : 10 ans.

Option :

- Bac plastique de soutirage 20 litres.
- À fixer sur le châssis par cornières.
- Coulisse comme un tiroir en fonction des besoins.
- Dim. : L 800 x l. 430 x H 135 mm.



DDAK1079



DDAK1078



DDAK1078 + DDAK1080



Option : Bac galva 220 l. Secteur Environnement



Dossier	Dim. L x l x H (mm)	Poids (kg)	Réf.	Prix € HT l'unité
Sans	830 x 665 x 570	17	DDAK1078	361.00
Avec	1840 x 665 x 570	24	DDAK1079	417.00
Bac plastique de soutirage			DDAK1080	204.00



Manipulateurs de fûts

Élévateur à fûts universel

Pour fûts métalliques ou plastiques à rebord de 60 à 220 litres.

Élévateur à fûts permettant de charger ou décharger des fûts métalliques ou plastiques à rebord jusqu'à une hauteur sous fût de 220 L de 1240 mm.

- Charge : 300 kg.
- Construction robuste et ergonomique avec un système de levée par pédale au pied comprenant 2 vitesses :
- Vitesse rapide pour les charges modérées.
- Vitesse modérée pour les charges importantes ou un besoin de précision optimal relatif au positionnement de la charge.
- Sécurité assurée par le vérin hydraulique équipé d'une valve interdisant la levée en cas de surcharge.
- Longérons encadrants permettant la préhension de fûts sur une palette 1200 x 800 mm.
- Écartement des longérons 825 mm.
- Dimensions hors tout : L. 1040 x P 950 x H 1929 mm.
- 2 roulettes pivotantes dont 1 à frein et 2 galets polyamide.
- Poids : 88 kg.
- Garantie : 3 ans pièces.



Préhension de fûts plastiques



Préhension de fûts métalliques




Utilisation sur palette 800 x 1200 mm



Utilisation sur bac de rétention

Levée 1240 mm sous fût



Réf.	Prix € HT l'unité
DDAK1087	3 580.00

Manipulateur de fût

Idéal pour le gerbage en position verticale des fûts, permet aussi de poser les fûts au sol.

- Capacité : 360 kg.
- Prise en position verticale ou horizontale.
- Simple à utiliser
- Utilisation manuelle.
- Pour fût de Ø 570 mm.
- Dim. hors tout : L 724 x l. 204 x H 991 mm.
- Option : Sangle pour fût plastique.



Réf.	Prix € HT l'unité
DDAK1092	393.00

Porte fûts basculant manuel

- Capacité : 364 kg.
- Structure en acier, finition époxy.
- Ceinture à verrouillage de sécurité par chaîne.
- 3 positions de réglage en fonction des fûts manipulés.
- Fûts de 210 litres, Ø 572 mm, H. 915,5 mm.
- Poids : 50 kg.



1 Transportez



2 Versez

Réf.	Prix € HT l'unité
DDAK1064	602.00

Manipulateur de fût à chaîne

Idéal pour la manutention des fûts

- Capacité : 360 kg.
- Prise en position verticale ou horizontale.
- Système de rotation de fût à 360°.
- Pour fût de Ø 570 mm.
- Dim. hors tout : L 724 x l. 204 x H 991 mm.
- Poids : 38 kg.
- Option : Sangle pour fût plastique.



Réf.	Prix € HT l'unité
DDAK1093	622.00

Élévateur à fûts hydraulique

Idéal pour monter ou descendre les fûts des bacs de rétention ou d'une palette.

- Charge : 300 kg.
- Pour fûts métal ou plastique avec rebord.
- Maintien renforcé par bride à ressorts.
- Écartement des longérons : 876 mm.
- Roues avant passant sous les palettes : Ø 64 mm.
- Roues arrières pivotantes : Ø 80 mm.
- Élévation maxi de la bride : 1640 mm.
- Dim. hors tout : L 866 x l. 956 x H 835/1640 mm.
- Poids : 68 kg.
- Livré démonté.



Réf.	Prix € HT l'unité
DDAK1088	872.00



Pince automatique pour fûts

1 seule pince pour 2 types de fûts :

Métalliques et plastiques à rebords type Mauser.

- Serrage et dépose automatiques du fût par desserrage de la mâchoire.
- Positionnement de la tête de pince en fonction de la hauteur du fût.
- Chaîne de sécurité en cas de freinage brutal.
- Section des fourreaux : 1 fût : 134 x 74 mm, 2 fûts : 150 x 70 mm.
- **Garantie : 3 ans pièces.**



Pince	Charge utile p° fûts plastique (kg)	Charge utile p° fûts métal (kg)	Dim hors tout P x l x H (mm)	Poids (kg)	Réf.	Prix € HT l'unité
1 fût	250	500	780 x 780 x 885	43	DDAK1069	1 453.00
2 fûts	500	1000	780 x 920 x 950	99	DDAK1070	3 272.00

Retourneur de fûts

Pour fûts métalliques Ø 600 mm.

Commande par volant, démultipliée par un réducteur mécanique à bain d'huile permettant une rotation de 360° et un arrêt dans toutes les positions.

- **Charge admissible : 400 kg.**
- Préhension par palan ou chariot élévateur.
- Système de serrage par ceinture métallique avec tendeur à rochet et sangle largeur 50 mm.
- Dim. hors tout : L 1070 x l. 950 x Ep. 300 mm.
- Poids : 68,5 kg.
- **Garantie : 3 ans pièces.**



Réf.	Prix € HT l'unité
DDAK1049	2 593.00


Pince à fûts automatique

Idéal pour le gerbage en position verticale des fûts, permet aussi de poser les fûts au sol.

- **Capacité pince simple ajustable : 440 kg.**
- **Capacité pince double : 2 x 220 kg.**
- Pour fûts métalliques à bourrelet.
- Manutention verticale.
- Ouverture des fourches : 623 mm.
- Vis de serrage sur fourches.

A partir de

515.00 €HT
l'unité



Pince	Pour fûts	Poids (kg)	Réf.	Prix € HT l'unité
Simple ajustable	220 l.	55	DDAK1077	515.00
Double	Ø 572 mm	90	DDAK1090	790.00

Manipulateur de fûts

Pour saisir 1 fût en position verticale et le ramener en position horizontale ou inversement.

- **Charge admissible : 300 kg.**
- Pour des fûts métalliques standards de 220 litres.
- Verrouillage et déverrouillage automatique par câble.
- Section des fourreaux : 130 x 70 mm.
- Dim. hors tout : L 1670 x l. 710 x H 655 mm.
- Poids : 80 kg.
- **Garantie : 3 ans pièces.**



Prendre les fûts verticaux...



Réf.	Prix € HT l'unité
DDAK1029	1 441.00



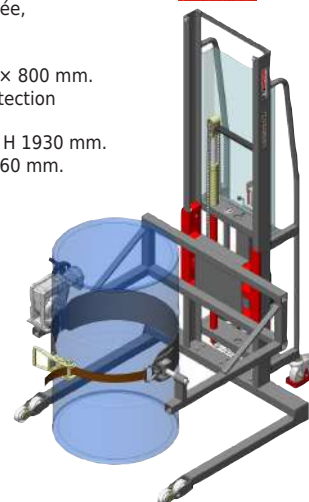
...Verrouillage automatique : prêt à stocker.

Gerbeur manuel avec accessoire Rotofût

Conforme à la directive machine 2006/42/CE et à la norme ISO 3691-5.

Pour fûts métalliques de 220 litres.

- **Capacité : 300 kg.**
- Levée manuelle : 2 vitesses de levée, vérin actionné par pédale au pied.
- Longerons encadrants permettant de venir encadrer une palette 1200 x 800 mm.
- Roues arrière équipées d'une protection anti-écrasement des pieds.
- Dim. hors tout : L 1003 x l. 1173 x H 1930 mm.
- Écartement intérieur longerons : 860 mm.
- Course de levée : 1350 mm.
- Poids : 166 kg.
- **Garantie : 3 ans pièces.**



Réf.	Prix € HT l'unité
DDAK1096	7 490.00



Tracteur électrique

Tracteur électrique

Ergonomique, silencieux, compact, puissant : pousse, tracte et dirige en toute facilité et sécurité.

Le tracteur électrique apporte aux opérateurs une assistance au déplacement de tous types de chariots et de matériels sur roues, cela sans aucun effort.

- **Capacité de traction : 1000 kg sur plat.**
- Timon de commande ergonomique à hauteur réglable.
- Régulateur de vitesse programmable de 0 à 6 km/h.
- Arrêt d'urgence. Klaxon.
- Roues traction en caoutchouc plein non marquant : Ø 285 x l. 85 mm.
- Puissance moteur : 24 V-400 W.
- Batterie : 24 V/25 Ah.
- Niveau de charge de batterie.
- Chargeur de batterie intégré : 24 V/3 Ah.
- Dim. : L 895 x l. 460 mm.
- Hauteur maxi du timon : 1290 mm.
- Poids du tracteur : 95 kg.

Livré en standard avec :

- Batterie, crochet standard pour chariot.



Version inox sur demande

D Autres crochets disponibles. Consultez votre partenaire D-Direct.

D Existe en 1500 kg. Consultez votre partenaire D-Direct.

Réf.	Prix € HT l'unité
DDAL0011	4 840.00

Tracteur électrique

- **Capacité de traction : 1000 kg.**
- Timon ajustable et ergonomique.
- Ecran LCD.
- Démarrage code PIN.
- Entièrement paramétrable.
- Batterie lithium.
- Contrôleur Curtis avec technologie CAN-bus.
- 2 roues en caoutchouc non marquant et 2 roues pivotantes.
- Vitesse de déplacement avec/sans charge : 4,2/4,5 km/h.
- Frein électromagnétique.
- Puissance moteur : 400 W.
- Batterie : 24 V/20 Ah.
- Dim. : L 978 x l. 490 mm.
- Hauteur mini/maxi du timon : 750/1150 mm.
- Poids du tracteur : 67 kg.

Livré de série avec :

- Bras d'attelage et un crochet.



Réf.	Prix € HT l'unité
DDAL0012	4 530.00

Chariot motorisé

Adapté à la manutention de charges lourdes et répétitives. Idéal pour une utilisation dans les ateliers, les milieux hospitaliers, les parcs logistiques, le picking...

- **Capacité : 300 et 500 kg.**
- Variateur électronique de vitesse Curtis.
- Timon avec commande et avertisseur sonore.
- Frein électromagnétique.
- Vitesse de déplacement paramétrable : de 3 à 6 km/h.
- Autonomie : 4 h.
- Batteries : 2 x 12 V.
- Chargeur intégré : 24 V/3 Ah.
- Roues motrices : Ø 230 mm.
- Roues arrières pivotantes.



DDAB0685

D Timon repliable sur le chariot 300 kg

DDAB0683

Capacité (kg)	Dim. plateau L x l (mm)	Hauteur plateau (mm)	Moteur de traction (W)	Batteries (Ah)	Poids (kg)	Réf.	Prix € HT l'unité
300	1000 x 600	295	200	14	58	DDAB0683	1 700.00
500	1280 x 630	360	400	33	98	DDAB0684	2 950.00
500	1320 x 960	360	300	33	114	DDAB0685	3 400.00

Chariot motorisé

- **Capacité : 800 kg.**
- Variateur électronique de vitesse Curtis.
- Timon avec commande et avertisseur sonore.
- Frein électromagnétique.
- Protection de sécurité anti-écrasement avant arrière.
- Dim. plateforme : L 1700 x l. 800 x H 380 mm.
- Dim. hors tout : L 2140 x l. 800 x H 1000 mm.
- Vitesse maxi : 3 à 6 km/h.
- Autonomie : 4 h.
- Moteur de traction : 800 W.
- Batteries : 3 x 12 V/70 Ah.
- Chargeur intégré : 36 V/8 Ah.
- Roues pneumatiques : Ø 300 mm.
- Poids : 180 kg.



Réf.	Prix € HT l'unité
DDAB0711	5 620.00



Remorques industrielles

Char à bras léger 1 essieu

- Ridelles en tube d'acier ou en bois H. 250 mm.
- Charge : 200 et 400 kg.
- Châssis mécano-soudé.
- Plateau et ridelles fixes en contreplaqué hydrofuge.
- Timon démontable par boulons.
- Roues gonflables 1 essieu, moyeu à roulement à rouleaux.
- **Livré démonté, roues à monter.**

A partir de
360,00 €HT
l'unité



DDAC0475

DDAC0472

Charge (kg)	Ridelles	Dim. utiles L x l. (mm)	Ø Roues (mm)	Type de roues	Poids (kg)	Réf.	Prix € HT l'unité
200	Tube d'acier	795 x 445	260 x 85	Pneumatiques	18	DDAC0472	360.00
200	Tube d'acier	795 x 445	250 x 60	Caoutchouc	20	DDAC0498	360.00
400	Tube d'acier	845 x 545	400 x 100	Pneumatiques	22	DDAC0473	483.00
400	Tube d'acier	845 x 545	400 x 80	Caoutchouc	24	DDAC0499	483.00
400	Tube d'acier	1145 x 545	400 x 100	Pneumatiques	25	DDAC0474	527.00
400	Tube d'acier	1145 x 545	400 x 80	Caoutchouc	27	DDAC0500	527.00
200	Bois	795 x 445	260 x 85	Pneumatiques	21	DDAC0475	442.00
200	Bois	795 x 445	400 x 80	Caoutchouc	23	DDAC0501	442.00
400	Bois	845 x 545	400 x 100	Pneumatiques	25	DDAC0476	536.00
400	Bois	845 x 545	400 x 80	Caoutchouc	27	DDAC0502	536.00
400	Bois	1145 x 545	400 x 100	Pneumatiques	29	DDAC0477	623.00
400	Bois	1145 x 545	400 x 80	Caoutchouc	31	DDAC0503	623.00

Char à bras 2 essieux

- Ridelles en bois H. 250 mm.
- Charge : 400 kg.
- Châssis mécano-soudé.
- Plateau et ridelles fixes en contreplaqué hydrofuge.
- Timon avec poignée de sécurité remontant en position verticale.
- Freinage automatique sur essieu avant.
- Roues gonflables 2 essieux, moyeu à roulement à rouleaux.



DDAC0478



Charge (kg)	Ridelles	Dim. utiles L x l. (mm)	Ø Roues (mm)	Poids (kg)	Réf.	Prix € HT l'unité
400	Bois	945 x 545	260	36	DDAC0478	843.00
400	Bois	1145 x 645	260	44	DDAC0479	893.00

Char à bras léger 1 essieu

Char à bras léger pour une utilisation en extérieur.

- Configuraton zinguée pour une utilisation en extérieur.
- Plateforme en tôle alu larmé.
- Tubulure renforcée hauteur 180/250 mm.
- Timon sécurisé boulonné avec revêtement souple.
- Grandes roues gonflables ou increvables à mousse polyuréthane avec jante en acier zingué Ø 400 x 100 mm.
- Fixation des roues par vis pour faciliter le remplacement.
- **Garantie 10 ans.**

Charge (kg)	Dim. utiles L x l. (mm)	Ø Roues (mm)	Type de roues	Poids (kg)	Réf.	Prix € HT l'unité
200	795 x 445	260 x 85	Pneumatiques	20	DDAC0504	522.00
200	795 x 445	260 x 85	Increvables	21,5	DDAC0505	552.00
400	845 x 545	400 x 100	Pneumatiques	24	DDAC0506	568.00
400	845 x 545	400 x 100	Increvables	27	DDAC0507	631.00
400	1145 x 545	400 x 100	Pneumatiques	27	DDAC0508	631.00
400	1145 x 545	400 x 100	Increvables	30	DDAC0509	696.00



DDAC0506

Remorque industrielle plateau seul

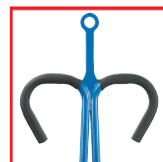
À mains ou tractable. Charge : 700 à 1250 kg.

- Châssis mécano-soudé.
- Plateau en contreplaqué hydrofuge antidérapant.
- Timon avec poignée de sécurité remontant en position verticale.
- Freinage automatique sur essieu avant.
- Roues caoutchouc dur ou gonflables, moyeu à roulement à rouleaux.

Options :

- Timon avec oeil et crochet d'attelage.

Charge (kg)	Dim. plateau L x l (mm)	H plateau (mm)	Ø Roues (mm)	Type de roues	Poids (kg)	Réf.	Prix € HT l'unité
700	1200 x 800	420	250	Caoutchouc	66	DDAC0480	1 150.00
700	1200 x 800	420	260	Gonflées	62	DDAC0481	1 177.00
1000	1200 x 800	490	400	Caoutchouc	88	DDAC0482	1 376.00
1000	1200 x 800	490	400	Gonflées	67	DDAC0483	1 281.00
1000	1600 x 900	490	400	Caoutchouc	98	DDAC0484	1 549.00
1000	1600 x 900	490	400	Gonflées	77	DDAC0485	1 463.00
1250	2000 x 1000	490	400	Caoutchouc	134	DDAC0486	1 735.00
1250	2000 x 1000	490	400	Gonflées	113	DDAC0487	1 650.00
Timon avec oeil d'attelage : Ø 32 mm						DDAC0488	72.00
Crochet d'attelage						DDAC0489	152.00





Remorques industrielles

Chariot à traction manuelle

1 essieu directeur monté sur couronnes à billes Ø 400 mm.

- **Capacité : 500 et 1000 kg.**
- Construction robuste en profilé d'acier de forte section.
- Timon ergonomique avec blocage des roues en position verticale.
- Angle de braquage : 2 x 45°.
- Plateau hydrofuge antidérapant, Ep. 19 mm.
- Roues : caoutchouc ou pneumatiques.

3 habillages de chariot :

- Plateau simple + option dossier tube.
- Plateau avec 2 dossiers + 2 ridelles tôle rabattables.
- Plateau avec 2 dossiers tube : H 700 mm + 2 ridelles tube.

• **Garantie : 10 ans.**



Plateau simple + option 2 dossiers tube

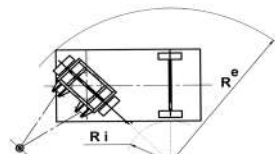


Capacité (kg)	Dim. plateau L x l (mm)	Roues	Ø Roues (mm)	Chariot seul		Chariot équipé : 1/2 dossier + ridelles H. 250 mm, en tôle, rabattables		Chariot équipé : 2 dossiers H. 700 mm + 2 ridelles H. 500 mm, en tube, amovibles.	
				Réf.	Prix € HT l'unité	Réf.	Prix € HT l'unité	Réf.	Prix € HT l'unité
500	1200 x 800	Caoutchouc	250	DDAC0425	1 013.00	DDAC0436	1 531.00	DDAC0444	1 488.00
500	1200 x 800	Pneumatiques	260	DDAC0426	1 013.00	DDAC0437	1 531.00	DDAC0445	1 488.00
1000	1600 x 800	Caoutchouc	400	DDAC0427	1 481.00	DDAC0438	2 004.00	DDAC0446	2 033.00
1000	1600 x 800	Pneumatiques	400	DDAC0428	1 481.00	DDAC0439	2 004.00	DDAC0447	2 033.00
1000	2000 x 1000	Caoutchouc	400	DDAC0429	1 611.00	DDAC0440	2 286.00	DDAC0448	2 215.00
1000	2000 x 1000	Pneumatiques	400	DDAC0430	1 611.00	DDAC0441	2 286.00	DDAC0449	2 215.00
1000	2500 x 1200	Caoutchouc	400	DDAC0431	1 829.00	DDAC0442	2 932.00	DDAC0450	2 501.00
1000	2500 x 1200	Pneumatiques	400	DDAC0432	1 829.00	DDAC0443	2 932.00	DDAC0451	2 501.00
Dossier tube pour plateau : l. 800 mm. H 700 mm.				DDAC0433	156.00				
Dossier tube pour plateau : l. 1000 mm. H 700 mm.				DDAC0434	156.00				
Dossier tube pour plateau : l. 1200 mm. H 700 mm.				DDAC0435	156.00				

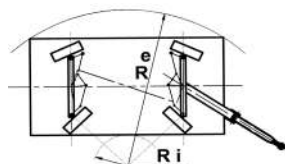
Remorque industrielle forte charge

Charge : de 8 à 16 Tonnes.

- Châssis profilé en acier soudé.
- Plateau bois.
- Roues bandage caoutchouc.
- 1 essieu directeur sur couronne à billes, hauteur d'attelage : 350 mm.
- 2 essieux directeurs sur 4 fusées articulées, hauteur d'attelage : 300 mm.



1 essieu directeur



2 essieux directeurs



Options : Ridelles, ranchers, ossature bâchée, freinage, suspensions, signalisation, finitions spéciales. Etudes et devis sur demande. Tous tonnages et toutes dimensions.



1 essieu directeur sur couronne à billes					
Charge à 6 km/h (T)	Dim. plateau L x l (mm)	H plateau (mm)	Roues Ø x l. (mm)	Réf.	Prix € HT l'unité
8	3000 x 1500	565	400 x 150	DDAC0379	Consulter
8	4000 x 2000	605	400 x 150	DDAC0383	Consulter
8	5000 x 2000	625	400 x 150	DDAC0387	Consulter
10	3000 x 1500	598	400 x 200	DDAC0380	Consulter
10	4000 x 2000	620	400 x 200	DDAC0384	Consulter
10	5000 x 2000	640	400 x 200	DDAC0388	Consulter
12	3000 x 1500	600	400 x 250	DDAC0381	Consulter
12	4000 x 2000	620	400 x 250	DDAC0385	Consulter
12	5000 x 2000	660	400 x 250	DDAC0389	Consulter
16	3000 x 1500	620	400 x 300	DDAC0382	Consulter
16	4000 x 2000	640	400 x 300	DDAC0386	Consulter
16	5000 x 2000	680	400 x 300	DDAC0390	Consulter

2 essieux directeurs sur 4 fusées articulées					
Charge à 6 km/h (T)	Dim. plateau L x l (mm)	H plateau (mm)	Roues Ø x l. (mm)	Réf.	Prix € HT l'unité
8	3000 x 1500	500	400 x 150	DDAC0391	Consulter
8	4000 x 2000	520	400 x 150	DDAC0395	Consulter
8	5000 x 2000	560	400 x 150	DDAC0399	Consulter
10	3000 x 1500	530	400 x 200	DDAC0392	Consulter
10	4000 x 2000	550	400 x 200	DDAC0396	Consulter
10	5000 x 2000	570	400 x 200	DDAC0400	Consulter
12	3000 x 1500	550	400 x 250	DDAC0393	Consulter
12	4000 x 2000	570	400 x 250	DDAC0397	Consulter
12	5000 x 2000	600	400 x 250	DDAC0401	Consulter
16	3000 x 1500	570	400 x 300	DDAC0394	Consulter
16	4000 x 2000	590	400 x 300	DDAC0398	Consulter
16	5000 x 2000	620	400 x 300	DDAC0402	Consulter



Fabrication sur mesure de remorques industrielles adaptées à chaque besoin.

Consultez votre partenaire D-Direct.

- A mains, tractables ou monotraces, avec 1 ou 2 essieux directeurs...
 - Capacité de 800 à 5000 kg.
 - Roues adaptées à la nature de vos sols.
- Versions : plateau nu, dossiers/ridelles, multi-niveaux, bâches...



Remorque industrielle à mains ou tractable

Utilisation dans une enceinte privée pour le transfert entre bâtiments ou au sein même d'une entreprise pour déplacer des charges volumineuses.

- Capacité : 800 et 1500 kg.
- Construction robuste en tube d'acier soudé.
- Châssis en tube de 50 x 30 mm.
- Plancher en contre-plaqué encastré dans le châssis, Ep. : 19 mm.
- 1 essieu directeur sur couronne à billes.
- Roues : caoutchouc semi-élastique ou gonflées.
- Roues équipées de roulements à rouleaux.
- Finition : époxy bleu RAL 5005.

Options :

- Timon avec oeil d'attelage : Ø 55 mm intérieur.
- Crochet d'attelage.
- Frein de parking.



A partir de
980,00 €HT
l'unité

Capacité (kg)	Dim. plateau L x l (mm)	Dim. hors tout L x l. x H (mm)	H sol/plateau (mm)	Dim. roues Ø x l. (mm)	Corps de roues	Type de roues	Poids (kg)	Réf.	Prix € HT l'unité
800	1300 x 700	1700 x 700 x 1185	465	300 X 70	Tôle	Caoutchouc	85	DDAC0462	980.00
800	1500 x 800	1900 x 800 x 1185	465	300 x 110	Tôle	Gonflée	99	DDAC0463	1 149.00
1500	2000 x 1000	2400 x 1000 x 1235	515	400 x 100	Tôle	Gonflée	114	DDAC0464	1 675.00
Timon avec oeil d'attelage : Ø 55 mm intérieur								DDAC0465	102.00
Crochet d'attelage								DDAC0466	102.00
Frein de parking								DDAC0467	351.00



Roue électrique

Roue électrique, PAS v2.0 assistance motorisée.

SERIE PASSET : roue caoutchouc, flasque aluminium.

- Capacité de 100 à 400 kg.
- Roue avec bandage caoutchouc noir et flasque aluminium.
- Fournie avec 2 poignées (direction, accélération et frein), un commutateur de limitation de vitesse, un boîtier de contrôle et un chargeur de batterie.
- Fixation par platine (Ø des trous : 9 mm).
- Écran LCD avec indicateur de charge.
- Réglage des fonctions de sécurité.
- Tension nominale : DC 24V (batteries non fournies).
- Spécification de charge, Entrée : 100 - 240 V/AC 50/60Hz, Sortie : 0 - 29,2 V/DC, 2 0±2A.
- Température ambiante recommandée : -10 à +50°C.
- En option (pour la Ø 100) : chape avec amortisseur (DDAG1341).

APPLICATION : exclusivement en intérieur, sur tout type de sol.



Dim. roues Ø x l. (mm)	Charge (daN)	Dim. platine (mm)	Entraxe des trous de la platine	Hauteur totale (mm)	Puissance nominale (W)	Batteries	Temps de charge (h)	Roulette		Roulette avec amortisseur	
								Réf.	Prix € HT l'unité	Réf.	Prix € HT l'unité
100 x 40	150	102 x 84	83/76 x 63,5/56,5	166	150	2x NP7-12 7Ah	4	DDAG1338	1 644.00	DDAG1341	1 674.00
170 x 46	300	136 x 60	120 x 44	191	200	2x REC14-12 14Ah	8	DDAG1339	2 194.00	-	-
200 x 48	400	170 x 60	154 x 44	239	250	2x REC14-12 14Ah	8	DDAG1340	2 555.00	-	-



Roues et roulettes

Roulette pivotante et fixe pour charges moyennes

SERIE 11 : roue caoutchouc

• Capacité de 35 à 205 kg.

- Roue avec bandage caoutchouc noir pressé sur jante en polypropylène noir.
- Alésage lisse pour capacité de 35 à 100 kg ou roulement à rouleaux pour capacité de 175 à 205 kg.
- Pare-fils de série.
- Chape en acier embouti zingué.
- Fixation par platine.

La platine pivote sur un double chemin de billes.

APPLICATION : manutention générale

(chariots, établis mobiles, servantes d'atelier...)

Autres dimensions, nous consulter.

- **Conditionnement voir tableau (Cdt par).**
- **Panachage possible entre roulettes de même série.**
- **Autres conditionnements sur demande.**



Ø roue x largeur (mm)	Charge (daN)	Dimension de la platine	Entraxe des trous de la platine	Ø des trous de la platine	Hauteur totale (mm)	Déport (mm)	Cdt par	Pivotante		Avec frein		Fixe	
								Réf.	Prix € HT l'unité	Réf.	Prix € HT l'unité	Réf.	Prix € HT l'unité
50 x 22	35	67 x 48	55 x 30	6	67	22	10	DDAG0823	13.20	-	-	DDAG0835	11.30
65 x 26	50	75 x 60	55 x 40	7	86	24	10	DDAG0824	14.20	-	-	DDAG0836	13.70
80 x 25	80	105 x 80	80 x 60	9	106	33	4	DDAG0825	24.80	DDAG0830	28.40	DDAG0837	22.70
100 x 30	100	105 x 80	80 x 60	9	127	33	4	DDAG0826	25.20	DDAG0831	30.00	DDAG0838	23.00
125 x 37	100	105 x 80	80 x 60	9	156	35	4	DDAG0827	26.20	DDAG0832	33.10	DDAG0839	24.80
160 x 40	175	135 x 105	105 x 80	11	195	55	4	DDAG0828	39.10	DDAG0833	46.10	DDAG0840	33.80
200 x 50	205	135 x 105	105 x 80	11	237	58	4	DDAG0829	42.20	DDAG0834	46.80	DDAG0841	34.90

Roulette pivotante et fixe pour charges supérieures

SERIE 21 : roue caoutchouc élastique

• Capacité de 150 à 350 kg.

- Roue avec bandage caoutchouc élastique bleu non tachant sur jante en polyamide noir.
- Roulement à rouleaux (Inox sur demande).
- Chape en acier embouti zingué.
- Fixation par platine.

La platine pivote sur un double chemin de billes.

APPLICATION : manutention de charge lourde sur sol fragile...

Autres dimensions, nous consulter.

- **Conditionné par 4 roulettes.**
- **Panachage possible entre roulettes de même série.**
- **Autres conditionnements sur demande.**



Ø roue x largeur (mm)	Charge (daN)	Dimension de la platine	Entraxe des trous de la platine	Ø des trous de la platine	Hauteur totale (mm)	Déport (mm)	Cdt par	Pivotante		Avec frein		Fixe	
								Réf.	Prix € HT l'unité	Réf.	Prix € HT l'unité	Réf.	Prix € HT l'unité
100 x 35	150	105 x 80	80 x 60	9	127	33	4	DDAG0842	29.40	DDAG0848	33.10	DDAG0854	25.60
125 x 40	150	105 x 80	80 x 60	9	156	35	4	DDAG0843	29.80	DDAG0849	33.30	DDAG0855	28.60
125 x 40	175	135 x 105	105 x 80	11	169	53	4	DDAG0844	45.40	DDAG0850	50.60	DDAG0856	40.80
150 x 50	275	135 x 105	105 x 80	11	190	53	4	DDAG0845	59.30	DDAG0851	82.50	DDAG0857	52.60
160 x 45	300	135 x 105	105 x 80	11	195	53	4	DDAG0846	48.60	DDAG0852	65.30	DDAG0858	45.70
200 x 50	350	135 x 105	105 x 80	11	237	58	4	DDAG0847	52.20	DDAG0853	68.10	DDAG0859	48.70

Roulette pivotante et fixe pour charges moyennes

SERIE 51 : roue polypropylène

• Capacité de 40 à 250 kg.

- Roue en polypropylène.
- Alésage lisse.
- Chape en acier embouti zingué.
- Fixation par platine.

La platine pivote sur un double chemin de billes.

APPLICATION : roulettes économiques

(chariots de manutention, bacs, cuves polyester...).

Autres dimensions, nous consulter.

- **Conditionnement voir tableau (Cdt par).**
- **Panachage possible entre roulettes de même série.**
- **Autres conditionnements sur demande.**



Ø roue x largeur (mm)	Charge (daN)	Dimension de la platine	Entraxe des trous de la platine	Ø des trous de la platine	Hauteur totale (mm)	Déport (mm)	Cdt par	Pivotante		Avec frein		Fixe	
								Réf.	Prix € HT l'unité	Réf.	Prix € HT l'unité	Réf.	Prix € HT l'unité
50 x 22	40	67 x 42	55 x 31	7	67	25	10	DDAG0860	10.50	-	-	DDAG0875	10.40
65 x 27	70	75 x 60	55 x 40	8	86	26	10	-	-	-	-	DDAG0876	12.10
80 x 25	100	105 x 80	80 x 60	9	106	33	4	DDAG0861	25.90	DDAG0868	28.60	DDAG0877	24.00
100 x 30	120	105 x 80	80 x 60	9	127	33	4	DDAG0862	27.90	DDAG0869	28.70	DDAG0878	24.80
125 x 38	180	105 x 80	80 x 60	11	155	40	4	DDAG0863	34.00	DDAG0870	32.00	DDAG0879	30.90
125 x 40	200	135 x 105	105 x 80	9	169	53	4	DDAG0864	29.50	DDAG0871	43.50	DDAG0880	31.00
150 x 40	180	105 x 80	80 x 60	11	180	38	4	DDAG0865	29.60	DDAG0872	29.80	DDAG0881	31.10
150 x 46	250	135 x 105	105 x 80	11	190	55	4	DDAG0866	30.40	DDAG0873	46.80	DDAG0882	31.20
200 x 50	250	135 x 105	105 x 80	11	237	58	4	DDAG0867	42.70	DDAG0874	48.50	DDAG0883	32.50



Roulette pivotante, pivotante à frein et fixe pour charges moyennes

SERIE 22/E : bandage plein, caoutchouc noir sur jante aluminium.

- Capacité de 160 à 500 kg.
- Roulements à billes.
- Roulette pivotante, pivotante à frein et fixe, charge moyenne.
- Chape en acier embouti zingué.
- Fixation par platine (E).
- Platine pivotante sur double chemin de billes.
- Frein double action.

Jante aluminium



Autres dimensions nous consulter.

- Conditionné par 4 roulettes.
- Panachage possible entre roulettes de même série.
- Autres conditionnements sur demande.


Ø roue x largeur (mm)	Charge (daN)	Dimension de la platine	Entraxe des trous de la platine	Ø des trous de la platine	Hauteur totale (mm)	Déport (mm)	Cdt par	Pivotante		Avec frein		Fixe	
								Réf.	Prix € HT l'unité	Réf.	Prix € HT l'unité	Réf.	Prix € HT l'unité
100 x 40	160	105 x 80	80 x 60	9	127	33	4	DDAG1155	38.90	DDAG1163	50.00	DDAG1171	37.40
125 x 40	200	105 x 80	80 x 60	9	156	35	4	DDAG1156	62.60	DDAG1164	69.10	DDAG1172	56.80
125 x 40	200	135 x 105	105 x 80	11	169	53	4	DDAG1157	66.60	DDAG1165	81.30	DDAG1173	62.60
125 x 50	225	135 x 105	105 x 80	11	169	53	4	DDAG1158	98.40	DDAG1166	119.00	DDAG1174	84.60
150 x 50	275	135 x 105	105 x 80	11	190	55	4	DDAG1159	90.40	DDAG1167	112.00	DDAG1175	80.20
160 x 50	275	135 x 105	105 x 80	11	195	55	4	DDAG1160	87.80	DDAG1168	95.80	DDAG1176	73.40
200 x 50	300	135 x 105	105 x 80	11	237	58	4	DDAG1161	90.70	DDAG1169	105.00	DDAG1177	85.60
250 x 50	500	135 x 105	105 x 80	10,2	289	69	4	DDAG1162	179.00	DDAG1170	214.00	DDAG1178	174.00

Roulette pivotante, pivotante à frein et fixe pour charges moyennes

SERIE 41 : bandage polyuréthane, sur jante aluminium.

- Capacité de 150 à 400 kg.
- Roulements à billes.
- Roulette pivotante, pivotante à frein et fixe, charge moyenne.
- Chape en acier embouti zingué.
- Fixation par platine.
- Platine pivotante sur double chemin de billes.
- Frein double action.

Jante aluminium



Autres dimensions nous consulter.

- Conditionné par 4 roulettes.
- Panachage possible entre roulettes de même série.
- Autres conditionnements sur demande.

Ø roue x largeur (mm)	Charge (daN)	Dimension de la platine	Entraxe des trous de la platine	Ø des trous de la platine	Hauteur totale (mm)	Déport (mm)	Cdt par	Pivotante		Avec frein		Fixe	
								Réf.	Prix € HT l'unité	Réf.	Prix € HT l'unité	Réf.	Prix € HT l'unité
80 x 25	150	105 x 80	80 x 60	9	106	33	4	DDAG1179	36.50	DDAG1188	39.60	DDAG1197	28.50
100 x 30	180	105 x 80	80 x 60	9	127	33	4	DDAG1180	37.40	DDAG1189	51.10	DDAG1198	42.40
125 x 30	180	105 x 85	80 x 60	9	156	35	4	DDAG1181	48.60	DDAG1190	58.30	DDAG1199	45.40
125 x 30	250	135 x 105	105 x 80	11	169	53	4	DDAG1182	56.50	DDAG1191	71.30	DDAG1200	51.80
150 x 40	180	105 x 85	80 x 60	9	180	38	4	DDAG1183	67.60	DDAG1192	81.30	DDAG1201	62.60
150 x 40	250	135 x 105	105 x 80	11	190	55	4	DDAG1184	70.50	DDAG1193	83.40	DDAG1202	66.90
160 x 50	275	135 x 105	105 x 80	11	195	55	4	DDAG1185	98.30	DDAG1194	109.00	DDAG1203	81.70
200 x 50	280	135 x 105	105 x 80	11	237	58	4	DDAG1186	143.00	DDAG1195	148.00	DDAG1204	102.00
250 x 60	400	138 x 109	105 x 80	11	280	58	4	DDAG1187	261.00	DDAG1196	296.00	DDAG1205	256.00

Roulette pivotante, pivotante à frein et fixe pour charges supérieures

SERIE 42/EM et E105 : bandage polyuréthane, sur jante fonte.

- Capacité de 250 à 800 kg.
- Roulements à billes.
- Roulette pivotante, pivotante à frein et fixe pour charges supérieures.
- Chape en acier embouti zingué de forte épaisseur.
- Fixation par platine.
- Platine pivotante sur double chemin de billes en acier trempé.
- Frein arrière double action.

Jante fonte



Ø roue x largeur (mm)	Charge (daN)	Dimension de la platine	Entraxe des trous de la platine	Ø des trous de la platine	Hauteur totale (mm)	Déport (mm)	Cdt par	Pivotante		Avec frein		Fixe	
								Réf.	Prix € HT l'unité	Réf.	Prix € HT l'unité	Réf.	Prix € HT l'unité
80 x 36	250	100 x 85	80 x 60	9	120	45	4	DDAG1342	45.00	DDAG1349	52.20	DDAG1356	25.90
100 x 40	350	100 x 85	80 x 60	9	140	45	4	DDAG1343	53.70	DDAG1350	60.70	DDAG1357	34.00
125 x 40	400	100 x 85	80 x 60	9	165	45	4	DDAG1344	60.80	DDAG1351	68.00	DDAG1358	41.30
125 x 50	550	135 x 110	105 x 80	10	164	50	4	DDAG1345	70.50	DDAG1352	78.30	DDAG1359	62.60
160 x 50	800	135 x 110	105 x 80	10	209	58	4	DDAG1346	107.00	DDAG1353	118.00	DDAG1360	82.70
200 x 50	1000	135 x 110	105 x 80	11	245	55	4	DDAG1347	126.00	DDAG1354	136.00	DDAG1361	104.00
250 x 50	800	135 x 110	105 x 80	11	295	65	4	DDAG1348	252.00	DDAG1355	266.00	DDAG1362	242.00



Roues et roulettes

Roulette pour collectivités - ameublement

SERIE 73/L : roulette pivotante

- Roues avec bandage caoutchouc gris/corps en polyamide ou roues en polypropylène noir.
- Chapes pivotantes en acier embouti zingué.
- Fixation par platine ou à œil (tige filetée et douille expansible sur demande).
- Roues sans frein.
- La platine pivote sur un chemin de billes.

Autres dimensions nous consulter.

- **Conditionné par 10 roulettes.**
- **Panachage possible entre roulettes de même série.**
- **Autres conditionnements sur demande.**



DDAG1230



DDAG1232

Roue	Ø roue x largeur (mm)	Alésage	Charge (daN)	Hauteur totale (mm)	Déport (mm)	Ø Oeil (mm)	Cdt par	Réf.	Prix € HT l'unité
Caoutchouc	32 x 16	Lisse	20	50,5	15	8	10	DDAG1230	11.40
Caoutchouc	40 x 16	Lisse	35	60	25,5	8	10	DDAG1231	10.80
Polypropylène	32 x 16	Lisse	20	50,5	15	8	10	DDAG1232	11.40
Polypropylène	40 x 16	Lisse	35	60,5	25,5	8	10	DDAG1233	10.80

SERIE 73 : roulette pivotante

- Roues avec bandage caoutchouc gris/corps en polypropylène ou roues en polypropylène noir, alésage lisse.
- Chapes pivotantes en acier embouti zingué.
- Fixation par platine ou à œil (tige filetée et douille expansible sur demande) sur double chemin de billes.
- Frein double action.

Autres dimensions nous consulter.

- **Conditionnement voir tableau (Cdt par).**
- **Panachage possible entre roulettes de même série.**
- **Autres conditionnements sur demande.**



Roue	Ø roue x largeur (mm)	Alésage	Charge (daN)	Hauteur totale (mm)	Déport (mm)	Ø Oeil (mm)	Cdt par	Sans frein		Avec frein	
								Réf.	Prix € HT l'unité	Réf.	Prix € HT l'unité
Caoutchouc	50 x 18	Lisse	25	68	24	10,5	10	DDAG1238	11.20	DDAG1262	13.70
Caoutchouc	75 x 23	Lisse	50	98	28	10,5	4	DDAG1239	22.70	DDAG1263	25.10
Caoutchouc	100 x 27	Lisse	80	131,5	37	12,5	4	DDAG1240	23.80	DDAG1264	26.40
Caoutchouc	125 x 27	Lisse	100	154,5	45	12,5	4	DDAG1241	29.40	DDAG1265	32.60
Polypropylène	50 x 18	Lisse	25	68	24	10,5	10	DDAG1242	9.00	DDAG1266	11.40
Polypropylène	75 x 23	Lisse	50	98	28	10,5	10	DDAG1243	11.70	DDAG1267	11.50
Polypropylène	100 x 27	Lisse	80	131,5	37	12,5	10	DDAG1244	12.60	DDAG1268	12.40
Polypropylène	125 x 27	Lisse	100	154,5	45	12,5	4	DDAG1245	27.20	DDAG1269	31.80

SERIE 70 : roulette pivotante

- Roulettes pivotantes avec chape en acier embouti, sur un double chemin de bille. Fixation à œil.
- Alésage lisse sans pare-filet ou roulement à billes avec pare-filet.
- Bandage en caoutchouc thermoplastique.
- Jante en polypropylène.
- Frein double action. Finition chromée.
- **Conditionné par 4 roulettes.**
- **Panachage possible entre roulettes de même série.**
- **Autres conditionnements sur demande.**



Sans frein, alésage lisse, sans pare-filet



Avec frein, alésage lisse, sans pare-filet



Sans frein, roulement à bille, avec pare-filet



Avec frein, roulement à bille, avec pare-filet

Ø roue x largeur (mm)	Charge (daN)	Alésage	Hauteur totale (mm)	Cdt par	Sans frein		Avec frein	
					Réf.	Prix € HT l'unité	Réf.	Prix € HT l'unité
80 x 32	80	Lisse	111	4	DDAG1363	23.50	DDAG1371	28.30
80 x 32	80	Rlt à bille	111	4	DDAG1364	25.40	DDAG1372	29.80
100 x 32	100	Lisse	135	4	DDAG1365	23.70	DDAG1373	28.50
100 x 32	100	Rlt à bille	135	4	DDAG1366	25.70	DDAG1374	30.50
125 x 32	100	Lisse	160	4	DDAG1367	26.10	DDAG1375	30.50
125 x 32	100	Rlt à bille	160	4	DDAG1368	28.10	DDAG1376	32.70
150 x 32	100	Lisse	185	4	DDAG1369	29.50	DDAG1377	34.30
150 x 32	100	Rlt à bille	185	4	DDAG1370	31.40	DDAG1378	35.50

Roue pneumatique

SERIE 31 : roue gonflable avec chambre à air

- Corps plastique (PN/PP).
- Roulement à rouleaux.

Autres dimensions nous consulter.

- **Conditionné par 4 roues.**
- **Autres conditionnements sur demande.**

Ø roue x largeur (mm)	Alésage (mm)	Longueur moyeu (mm)	Ep. du pneu (ply)	Charge (daN)	Pression gonflage	Cdt par	Réf.	Prix € HT l'unité
200 x 50	20	59	2	75	2	4	DDAG1305	23.50
260 x 85	20	75	2	150	2,5	4	DDAG1306	23.10
260 x 85	25	75	2	150	2,5	4	DDAG1307	38.60
400 x 100	20	75	2	200	2	4	DDAG1308	53.60
400 x 100	25	75	2	200	2	4	DDAG1309	48.90





Roulette pour collectivités - secteur alimentaire

SERIE 51 : roulette inox pour charges moyennes

- Roue en polypropylène.
- Alésage lisse.
- Chape en acier embouti inox AISI 304.
- Fixation par platine.

La platine pivote sur un double chemin de billes inox AISI 420.

- Frein double action.
- Ambiances salines, nous consulter.

APPLICATION : pour contact alimentaire.

Autres dimensions nous consulter.

- **Conditionné par 4 roulettes.**
- **Panachage possible entre roulettes de même série.**
- **Autres conditionnements sur demande.**

INOX



Ø roue x largeur (mm)	Charge (daN)	Dimension de la platine	Entraxe des trous de la platine	Ø des trous de la platine	Hauteur totale (mm)	Déport (mm)	Cdt par	Pivotante		Avec frein		Fixe	
								Réf.	Prix € HT l'unité	Réf.	Prix € HT l'unité	Réf.	Prix € HT l'unité
80 x 30	100	105 X 80	80 x 60	9	106	33	4	DDAG1017	30.60	DDAG1024	44.90	DDAG1031	21.90
100 x 30	120	105 X 80	80 x 60	9	127	33	4	DDAG1018	30.80	DDAG1025	45.40	DDAG1032	23.10
125 x 38	150	105 X 80	80 x 60	9	156	35	4	DDAG1019	50.40	DDAG1026	76.50	DDAG1033	39.60
125 x 40	160	135 X 105	105 x 80	11	169	53	4	DDAG1020	98.00	DDAG1027	172.00	DDAG1034	80.10
150 x 46	200	135 X 105	105 x 80	11	190	55	4	DDAG1022	119.00	DDAG1029	175.00	DDAG1036	88.50
160 x 45	250	135 X 105	105 x 80	11	195	55	4	DDAG1302	92.90	DDAG1303	110.00	DDAG1304	70.50
200 x 50	250	135 X 105	105 x 80	11	237	58	4	DDAG1023	108.00	DDAG1030	137.00	DDAG1037	80.60

SERIE 21 : roulette inox pour charges moyennes

- Roue avec bandage caoutchouc élastique bleu non tachant sur jante en polyamide noir.
- Roulement à rouleaux AISI 304.
- Chape en acier embouti inox, frein double action.
- Fixation par platine.

La platine pivote sur un double chemin de billes AISI 420.

- Ambiances salines, nous consulter.

APPLICATION : manutention de charge moyenne sur sol fragile.

Ne marque pas les sols.

Autres dimensions nous consulter.

- **Conditionné par 4 roulettes.**
- **Panachage possible entre roulettes de même série.**
- **Autres conditionnements sur demande.**

INOX



Ø roue x largeur (mm)	Charge (daN)	Dimension de la platine	Entraxe des trous de la platine	Ø des trous de la platine	Hauteur totale (mm)	Déport (mm)	Cdt par	Pivotante		Avec frein		Fixe	
								Réf.	Prix € HT l'unité	Réf.	Prix € HT l'unité	Réf.	Prix € HT l'unité
100 x 35	180	105 x 80	80 x 60	9	127	33	4	DDAG1038	37.60	DDAG1044	49.20	DDAG1050	29.70
125 x 40	180	105 x 80	80 x 60	9	156	35	4	DDAG1039	68.20	DDAG1045	74.40	DDAG1051	45.40
125 x 40	250	135 x 105	105 x 80	11	169	53	4	DDAG1040	104.00	DDAG1046	121.00	DDAG1052	94.20
150 x 50	275	135 x 105	105 x 80	11	190	53	4	DDAG1041	109.00	DDAG1047	214.00	DDAG1053	95.80
160 x 45	275	135 x 105	105 x 80	11	195	53	4	DDAG1042	109.00	DDAG1048	127.00	DDAG1054	85.10
200 x 50	300	135 x 105	105 x 80	11	237	58	4	DDAG1043	118.00	DDAG1049	134.00	DDAG1055	92.80

SERIE 56 : roulette spéciale haute température

- Roue en résine phénolique (de -40° à +280° C) avec bague téflon.
- Alésage lisse.
- Axe complet : bouton inox + écrou inox + fourreau inox + bague téflon.
- Chape en acier embouti zingué ou inox.
- Fixation par platine. La platine pivote sur un double chemin de billes.

Autres dimensions nous consulter.

- **Conditionné par 4 roulettes.**
- **Panachage possible entre roulettes de même série.**
- **Autres conditionnements sur demande.**

INOX



Ø roue x largeur (mm)	Charge (daN)	Dimension de la platine	Entraxe des trous de la platine	Ø des trous de la platine	Hauteur totale (mm)	Déport (mm)	Cdt par	Pivotante zinguée		Pivotante inox	
								Réf.	Prix € HT l'unité	Réf.	Prix € HT l'unité
100 x 35	170	105 x 80	80 x 60	9	127	33	4	DDAG1056	33.70	DDAG1057	72.70

Roue pneumatique

SERIE 32 : roue gonflable avec chambre à air

- Corps en acier (PN/PA).
 - Roulement à rouleaux.
- Autres dimensions nous consulter.

- **Conditionné par 4 roues.**
- **Autres conditionnements sur demande.**

Ø roue x largeur (mm)	Alésage (mm)	Longueur moyen (mm)	Ep. du pneu (ply)	Charge (daN)	Pression gonflage	Cdt par	Réf.	Prix € HT l'unité
200 x 50	20	60	2	75	2	4	DDAG1310	24.50
260 x 85	20	75	2	175	2,5	4	DDAG1311	26.60
260 x 85	25	75	2	200	2,5	4	DDAG1312	53.50
400 x 100	20	75	2	200	2	4	DDAG1313	66.60
400 x 100	25	75	2	200	2	4	DDAG1314	81.90





Roues et roulettes

Roue directrice de transpalette manuel

Moyeu de roues : roulements à billes de précision acier.

Température d'emploi : - 20°C à + 60 °C.

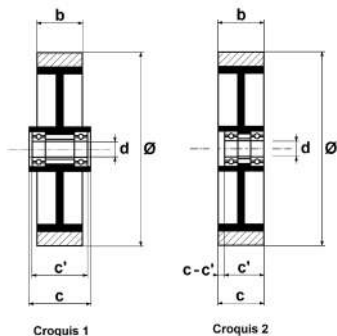
• **Roues série ET** : bandage caoutchouc noir, dureté 68 shore A, vulcanisé sur jante aluminium.

• **Roues série ZT** : bandage polyuréthane, dureté 91 shore A, coulé sur jante fonte.

• **Roues série PT** : polyamide 6 blanc.

Conditionné par 2 roues.

Autres conditionnements sur demande.



Série ET



Série ZT



Série PT

		Série ET							Série ZT			Série PT			
Ø x b (mm)	C (mm)	c' (mm)	c - c' (mm)	D (mm)	Croquis	Cdt par	Charge (kg)	Réf.	Prix € HT l'unité	Charge (kg)	Réf.	Prix € HT l'unité	Charge (kg)	Réf.	Prix € HT l'unité
180 x 50	50	43	7	20	2	2	350	DDAG1382	39.00	400	DDAG1386	37.30	600	DDAG1392	30.70
180 x 50	60	54	/	20	1	2	350	DDAG1058	45.70	-	-	-	-	-	-
180 x 50	60	50	/	25	1	2	350	DDAG1059	47.30	-	-	-	-	-	-
200 x 50	50	43	7	20	2	2	450	DDAG1385	40.70	450	DDAG1391	40.70	600	DDAG1393	37.30
200 x 50	60	54	/	20	1	2	450	DDAG1060	39.00	-	-	-	600	DDAG1066	37.30
200 x 50	60	50	/	25	1	2	450	DDAG1061	40.70	-	-	-	600	DDAG1067	39.00
200 x 50	60	60	/	20	1	2	-	-	-	1100	DDAG1074	67.30	-	-	-
200 x 50	60	60	/	25	1	2	-	-	-	1100	DDAG1075	70.70	-	-	-

Galet de transpalette et gerbeur

Moyeu de roues : roulements à billes de précision.

Température d'emploi : - 20°C à + 70 °C.

Série RZE :

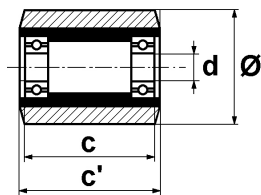
• Bandage : polyuréthane orange, dureté 91 shore A, coulé sur corps de roues en acier.

Conditionné par 4 galets.

Autres conditionnements sur demande.



Série RZE



Galet de transpalette et gerbeur

Moyeu de roues : roulements à billes de précision.

Température d'emploi : - 20°C à + 70 °C.

Série RP :

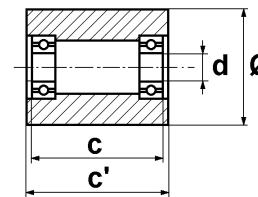
• Bandage : polyamide 6 blanc.

Conditionné par 4 galets.

Autres conditionnements sur demande.



Série RP



Série RZE						
Charge (kg)	Ø x c (mm)	c' (mm)	d* (mm)	Cdt par	Réf.	Prix € HT l'unité
500	80 x 50	50	20	4	DDAG1415	31.40
600	80 x 60	60	20	4	DDAG1396	33.30
700	80 x 70	70	20	4	DDAG1397	35.30
800	80 x 80	80	20	4	DDAG1416	37.20
900	80 x 90	90	20	4	DDAG1417	39.10
600	82 x 60	60	20	4	DDAG1077	33.30
700	82 x 70	70	20	4	DDAG1078	35.30
900	82 x 90	90	20	4	DDAG1400	39.10
1000	82 x 100	100	20	4	DDAG1080	41.00
600	85 x 60	60	20	4	DDAG1082	33.30
700	85 x 70	70	20	4	DDAG1083	35.30
750	85 x 75	75	20	4	DDAG1404	37.20
800	85 x 80	80	20	4	DDAG1405	41.00
900	85 x 90	90	20	4	DDAG1084	41.00
1000	85 x 100	100	20	4	DDAG1085	43.00
1050	85 x 110	110	20	4	DDAG1407	54.50

*sur demande alésage sur roulements à billes Ø 17 et 25 mm

Série RP						
Charge (kg)	Ø x c (mm)	c' (mm)	d* (mm)	Cdt par	Réf.	Prix € HT l'unité
600	75 x 66	64,2	20	4	DDAG1408	22.50
600	82 x 60	60	20	4	DDAG1086	22.50
700	82 x 70	70	20	4	DDAG1087	22.50
1000	82 x 100	100	20	4	DDAG1089	24.50
700	85 x 70	70	20	4	DDAG1092	26.50
900	85 x 90	90	20	4	DDAG1093	28.50
1000	85 x 100	100	20	4	DDAG1094	28.50

*sur demande alésage sur roulements à billes Ø 17 et 25 mm ou roulements à billes en inox



Autres modèles et dimensions sur demande.
Consulter votre partenaire D-Direct





Roulette ultra roulante

Fixe, pivotante ou pivotante à frein double blocage.
Le profil bombé facilite le pivotement et réduit les efforts au démarrage.
Effort de traction très réduit, même sous forte charge.

- Roue à bandage polyuréthane bombé, dureté : Shore A 83±3.
- Corps aluminium, moyeu double roulement à billes étanche.
- Platine en tôle d'acier emboutie, protégée par zingage brillant.
- **Conditionnée par 2 roulettes.**
- **Autres conditionnements sur demande.**

Ultra roulante



Ø roue x largeur (mm)	Charge (kg)	Dim. platine (mm)	Entraxe de fixation (mm)	Ø trous de la platine (mm)	Hauteur totale (mm)	Déport (mm)	Cdt par	Fixe		Pivotante		Pivotante avec frein	
								Réf.	Prix € HT l'unité	Réf.	Prix € HT l'unité	Réf.	Prix € HT l'unité
80 x 40	180	105 x 85	80 x 60	9	115	34	2	DDAG1315	73.10	DDAG1320	76.30	DDAG1325	80.20
100 x 40	200	105 x 85	80 x 60	9	132	37	2	DDAG1316	74.40	DDAG1321	77.40	DDAG1326	81.70
125 x 40	250	105 x 85	80 x 60	9	157	40	2	DDAG1317	82.90	DDAG1322	86.30	DDAG1327	92.20
160 x 50	350	137 x 105	105 x 80	11	200	55	2	DDAG1318	131.00	DDAG1323	138.00	DDAG1328	159.00
200 X 50	350	137 X 105	105 X 80	11	240	55	2	DDAG1319	161.00	DDAG1324	169.00	DDAG1329	182.00

Roulette surbaissée

Pivotante sur platine, à trou central ou d'angle.

Roulette d'ameublement pour bureau ou atelier.

- Roue large en polypropylène avec pare-fils métalliques.
- Platine en acier zingué renforcé.
- Dim. platine : 39 x 39 mm.

Roulette d'angle :


- Roue en caoutchouc avec pare-fils métalliques.
- Dim. platine : l. 35 x H 57 mm.
- **Conditionnée par 4 roulettes.**
- **Autres conditionnements sur demande.**



Roulette surbaissée

Pivotante : recommandée pour équiper des plateaux surbaissés afin de déplacer des matériels lourds.

- En tôle acier et fonte à moyeu lisse.
- Pivotement sans pivot central, sur butée à billes indéboîtable.
- Dim. platine : Ø 95 mm.
- Déport : 20 mm.
- Ø trous de la platine : 6,5 mm.
- **Conditionnée par 4 roulettes.**
- **Autres conditionnements sur demande.**



Roue	Ø roue x largeur (mm)	Charge (kg)	Ø trous de la platine (mm)	Hauteur totale (mm)	Déport (mm)	Cdt par	Réf.	Prix € HT l'unité
Sur platine	30 x 20	45	5	50	20	4	DDAG1330	9.90
D'angle	50 x 22	50	23 x 7	70	25	4	DDAG1332	12.90
Trou central	30 x 20	45	8	45	20	4	DDAG1331	9.30

Roue	Ø roue (mm)	Charge (kg)	Hauteur totale (mm)	Cdt par	Réf.	Prix € HT l'unité
Polyamide	35	120	50	4	DDAG1146	62.10
Polyamide	50	160	62	4	DDAG1147	81.90
Acier	50	270	62	4	DDAG1144	88.60
Polyuréthane	50	160	62	4	DDAG1145	134.00

Roulette sandwich

Fixe, pivotante ou pivotante à frein double blocage.

L'anneau amortisseur en caoutchouc permet l'absorption des chocs, des vibrations et réduit le bruit.

- Roue en polyamide, moyeu à rouleaux avec pare-fils en plastique rouge.
- Platine en tôle d'acier zinguée de forte épaisseur, pivotement sur 2 couronnes de billes.
- Dim. platine : 105 x 85 mm.
- Charge : 200 kg.
- **Conditionnée par 2 roulettes.**
- **Autres conditionnements sur demande.**



Roue	Ø roue x largeur (mm)	Ø trous de la platine (mm)	Hauteur totale (mm)	Déport (mm)	Cdt par	Réf.	Prix € HT l'unité
Fixe	100 x 35	9	132	-	2	DDAG1150	40.70
Fixe	125 x 35	9	157	-	2	DDAG1151	47.70
Pivotante	100 x 35	9	132	37	2	DDAG1148	47.70
Pivotante	125 x 35	9	157	40	2	DDAG1149	49.60
Pivotante + frein	100 x 35	9	132	37	2	DDAG1152	69.70
Pivotante + frein	125 x 35	9	157	40	2	DDAG1153	90.00

Roue increvable

Bandage polyuréthane noir à profil pneumatique pavé.

- Corps de roue en polypropylène haute densité.
- Moyeu lisse ou à rouleaux.



Ø roue x largeur (mm)	Charge (kg)	Alésage (mm)	Moyeu	Longueur moyeu (mm)	Réf.	Prix € HT l'unité
260 x 75	120	20	lisse	75	DDAG1333	51.30
260 x 75	120	20	à rouleaux	75	DDAG1334	49.60
260 x 75	120	25	à rouleaux	75	DDAG1335	49.60
400 x 83	180	20	à rouleaux	75	DDAG1336	80.50
400 x 83	180	25	à rouleaux	75	DDAG1337	80.50



Billes de manutention


Vendues par 2 lots de 4
Panachage possible

Bille à socle cylindrique

Bille de manutention amovible, simplement emboîtée dans des trous.

Ce positionnement permet d'obtenir une hauteur du plan de travail très réduite par rapport au plan de fixation.

- Recommandée pour la manutention des charges à base flexible.
- Bille : acier.
- Carter : acier embouti.
- Conditionnée par 2 billes, panachage possible.
- Autres conditionnements sur demande.

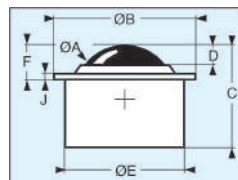


Existe sur demande avec :

- Bille nylon et carter acier.
- Bille inox et carter acier.
- Bille inox et carter inox.
- Fixation possible par clip.

Fixation possible par clip.
Consultez votre partenaire D-Direct.

Charge (kg)	Dim. A (mm)	Dim. B (mm)	Dim. C (mm)	Dim. D (mm)	Dim. E (mm)	Dim. F (mm)	Dim. J (mm)	Poids (kg)	Cdt par	Réf.	Prix € HT l'unité
50	15	31	21	3	24	9	3	0,038	2	DDAH0800	18.30
130	22	45	30	4	36	10	3	0,132	2	DDAH0801	22.80
250	30	55	37	6	45	14	4	0,265	2	DDAH0802	38.80
600	45	75	54	9	62	19	4	0,72	2	DDAH0803	128.00



Bille de manutention à tige filetée

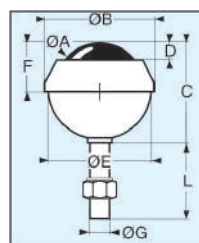
La bille de manutention se compose d'une grosse bille porteuse reposant sur un grand nombre de petites billes (80 à 150), réparties en nappe dans une coupelle hémisphérique en acier traité.

Bille en surélévation par rapport au plan de fixation, leur positionnement rapproché permet la manutention de petits colis.

- Recommandée pour la manutention des charges à base flexible.
- Joint d'étanchéité préservant la nappe de billes des poussières, limailles.
- Bille pré-lubrifiée, ne nécessitant aucun entretien.
- Un simple trou pour le passage de la tige suffit.
- Bille : acier.
- Carter : acier embouti.
- Conditionnée par 10 billes, panachage possible.
- Autres conditionnements sur demande.

Existe sur demande avec :

- Bille nylon et carter acier.
- Bille inox et carter inox.



Charge (kg)	Charge bille inversée	Dim. A (mm)	Dim. B (mm)	Dim. C (mm)	Dim. D (mm)	Dim. E (mm)	Dim. F (mm)	Dim. G (mm)	Dim. L (mm)	Cdt par	Réf.	Prix € HT l'unité
25	10	20	33	25	5	26	14	M8	30	10	DDAH0804	19.30
55	25	25	40	33	6	33	18	M8	50	10	DDAH0805	22.80
140	60	40	56	48	12	49	28	M10	50	10	DDAH0806	63.60

Bille de manutention à collerette

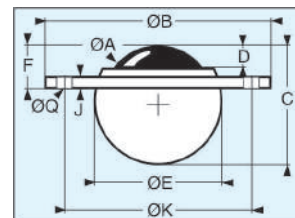
Recommandée pour la manutention des charges à base flexible de type semelle de conteneurs ou palettes aluminium...

L'encastrement des billes dans le support permet un faible dépassement au plan de fixation.

- Fixation par 2 trous.
- Bille : acier.
- Carter : acier embouti.
- Conditionnée par 2 billes, panachage possible.
- Autres conditionnements sur demande.

Existe sur demande avec :

- Bille nylon et carter acier.
- Bille inox et carter acier.
- Bille inox et carter inox.
- Fixation rapide par ressort.
- Fixation par 3 trous.



Charge (kg)	Dim. A (mm)	Dim. B (mm)	Dim. C (mm)	Dim. D (mm)	Dim. E (mm)	Dim. F (mm)	Dim. J (mm)	Dim. K (mm)	Dim. Q (mm)	Cdt par	Réf.	Prix € HT l'unité
25	20	61	23	4	30	10	3	44	5	2	DDAH0807	16.90
55	25	74	30	6	40	14	4	55	5	2	DDAH0808	17.30
125	32	74	37	8	46	17	4	59	5	2	DDAH0809	24.90
140	40	89	46	10	56	22	6	70	7	2	DDAH0810	63.90

Nous pouvons également vous proposer des versions anti-corrosion (bille inox, carter composite, double joint). Consultez votre partenaire D-Direct.

Bille de manutention forte charge

Supporte jusqu'à : 2000 kg.

Fonctionne indifféremment, orientée vers le haut ou vers le bas.

Répond aux exigences les plus dures dans les applications de déplacement de charges.


Fonctionne suivant le principe de remise en circulation continue de la nappe de petites billes supportant la grosse bille porteuse.

3 versions :

- À tige.
- À collerette.
- À platine.

La spécificité de cette version requiert une étude approfondie en fonction des charges.
Consultez votre partenaire pour autres types de billes : à platine, escamotable, anticorrosion.

Bille d'acier au chrome prélubrifiée
Joint d'étanchéité en feutre imprégné de lubrifiant



DDZZ0035



Convoyeur extensible et mobile à galets plastique, acier ou rouleaux

Permet le transport d'objets de tailles différentes d'une installation fixe vers un point d'arrivée mobile.

Adaptés pour la manutention dans les locaux encombrés, pour les chargements et les déchargements de camions, wagons...

Charge maxi : 70 kg/m.

- 2 largeurs : 500 ou 600 mm.
- Armature acier.
- Pièce de liaison avec butée d'arrêt.
- Pieds réglables en hauteur de 800 à 1000 mm.
- Roues à freins à chaque pied d'extrémité de convoyeur.
- Galets Ø 50 mm équipés de roulement à billes.

A partir de
1315.00 €HT
l'unité

Charge maxi : 100 kg/m.

- 2 largeurs : 500 ou 600 mm.
- Armature et rouleaux acier.
- Pièce de liaison avec butée d'arrêt.
- Pieds réglables en hauteur de 800 à 1000 mm.
- Roues à freins à chaque pied d'extrémité de convoyeur.
- Rouleaux Ø 38 mm équipés de roulement à billes.



Nbre de pieds	Longueur mini/maxi (mm)	Largeur (mm)	Galets plastique		Galets acier	
			Réf.	Prix € HT l'unité	Réf.	Prix € HT l'unité
4	1149 / 3360	500	DDAI1102	1 315.00	DDAI1112	1 387.00
5	1470 / 4360	500	DDAI1103	1 711.00	DDAI1113	1 748.00
6	1790 / 5360	500	DDAI1104	2 108.00	DDAI1114	2 144.00
7	2128 / 6360	500	DDAI1105	2 433.00	DDAI1115	2 559.00
4	1149 / 3360	600	DDAI1107	1 477.00	DDAI1117	1 585.00
5	1470 / 4360	600	DDAI1108	1 910.00	DDAI1118	2 108.00
6	1790 / 5360	600	DDAI1109	2 234.00	DDAI1119	2 559.00
7	2128 / 6360	600	DDAI1110	2 613.00	DDAI1120	2 685.00

Nbre de pieds	Longueur mini/maxi (mm)	Largeur (mm)	Rouleaux acier	
			Réf.	Prix € HT l'unité
3	940 / 2350	500	DDAI1121	1 495.00
4	1320 / 3350	500	DDAI1122	1 675.00
5	1700 / 4350	500	DDAI1123	2 252.00
6	2080 / 5350	500	DDAI1124	2 613.00
7	2460 / 6350	500	DDAI1125	3 100.00
3	940 / 2350	600	DDAI1126	1 603.00
4	1320 / 3350	600	DDAI1127	1 784.00
5	1700 / 4350	600	DDAI1128	2 198.00
6	2080 / 5350	600	DDAI1129	2 613.00
7	2460 / 6350	600	DDAI1130	2 992.00

Transporteur à rouleaux acier ou plastique

Conseillé pour le transport et l'accumulation de tout objet à fond plat

ou muni de lattes de renforcement (caisses, cartons, casiers, bacs, ...), pesant jusqu'à 120 kg/m.


- Châssis : cadre aluminium 40 x 80 mm, percé dans l'axe, rainure de 8 mm sur la longueur permettant la fixation d'accessoires.
- Longueur : 1000, 1500 et 2000 mm.
- Rouleaux : Ø 50 mm en plastique ou en acier zingué.
- Axe lisse à ressort Ø 8 mm, roulement à billes de manutention.
- Largeur : 200, 300, 400, 500, 600 mm. Réglable au pas de 75 mm.

Accessoires :

- Pieds support réglables de 750 à 900 mm.
- Guides bilatéraux fixes : H 15 mm.
- Butée fixe d'arrêt H : 40 mm à monter en extrémité du convoyeur.



QUELQUES EXEMPLES DE RÉALISATIONS SUR MESURE :



DDZZ0056 : Table d'accumulation rotative pour charge jusqu'à 80 kg/m.



DDZZ0057 : Transporteur à bande pour charge jusqu'à 120 kg/m.



DDZZ0092 : Rayonnage dynamique pour charge jusqu'à 20 kg/m.



Nous vous proposons un service sur mesure : Étude personnalisée, propositions, devis, installations, suivi, SAV... Consultez votre partenaire D-Direct.



Véhicules électriques

Véhicule électrique

**Ergonomique, compact, polyvalent, maniable et silencieux.
Véhicule fonctionnel et robuste.**

- Le véhicule assure aux utilisateurs une assistance et un confort de déplacement.
- Utilisation par tout temps et tout terrains.
- Capacité de remorquage : de 1,8 à 3 Tonnes - Charge utile : 500 Kg.
- Coût d'entretien réduit grâce aux composants issus de l'industrie.
- Batterie plomb sans entretien (pas de salle de charge) : Aucun coût d'installation : Se recharge sur prise standard.
- Confort de travail (moteur électrique) - Utilisation intuitive.

Garantie moteur, boîte, contrôleur : 5 ans pièces.

Équipement de base :

- Modèles 2 places assises
- Cabine semi-fermée (portes en option)
- Baie coulissante arrière vitrée
- 2 roues motrices avec pneus route
- Batterie plomb sans entretien avec chargeur intégré
- Pare-brise verre / essuie-glace / lave-glace
- Bip de recul / avertisseur sonore
- 2 rétroviseurs ext. / ceinture de sécurité / phares / clignotants / feux arrière.

Versions :

- 2 à 4 roues motrices (2WD ou 4WD)
- Double motorisation électrique
- 5 longueurs de benne
- 2 longueurs de fourgons

Options :

- Direction assistée
- A double motorisation électrique
- Chauffage
- Attelage simple / double
- Vitesse maximale : jusqu'à 45 Km/h (bridable sur demande)
- Batterie lithium ION
- Véhicule immatriculé
- Gyrophare
- Parebrise chauffant
- Portes avec vitre coulissante
- ATEX

CONÇU ET ASSEMBLÉ



EN FRANCE



**Location LLD 36,48 ou 72 mois
Full service
Nos équipes sont à votre écoute**



Modèle	Roues	Empattement (mm)	Charge (kg)	Réf.	Prix € HT A partir de
Fourgon avec rideau arrière fermant à clé l. 1200 x L 900 mm	2 WD	1805	500	DDAC0510	21 790.00
Fourgon avec rideau arrière fermant à clé l. 1200 x L 900 mm	4 WD	1805	500	DDAC0511	24 922.00
Fourgon avec rideau arrière fermant à clé l. 1200 x L 1200 mm	2 WD	2155 (+ 350)	500	DDAC0512	25 691.00
Fourgon avec rideau arrière fermant à clé l. 1200 x L 1200 mm	4 WD	2155 (+ 350)	500	DDAC0513	28 816.00
Fourgon avec 2 rideaux arrière latéraux fermant à clé l. 1200 x L 1200 mm	2 WD	2155 (+ 350)	500	DDAC0514	27 036.00
Fourgon avec 2 rideaux arrière latéraux fermant à clé l. 1200 x L 1200 mm	4 WD	2155 (+ 350)	500	DDAC0515	30 164.00
Fourgon avec benne galvanisée l. 1400 x L 900 mm ouverture sur l'arrière uniquement	2 WD	1805	500	DDAC0516	20 975.00
Fourgon avec benne galvanisée l. 1400 x L 900 mm ouverture sur l'arrière uniquement	4 WD	1805	500	DDAC0517	24 100.00
Fourgon avec benne galvanisée l. 1400 x L 1300 mm ouverture sur l'arrière uniquement	2 WD	1805	500	DDAC0518	21 527.00
Fourgon avec benne galvanisée l. 1400 x L 1300 mm ouverture sur l'arrière uniquement	4 WD	1805	500	DDAC0519	24 652.00
Fourgon avec benne aluminium l. 1400 x L 1500 mm ouverture sur l'arrière (option ouverture 3 côtés)	2 WD	2155 (+ 350)	500	DDAC0520	23 286.00
Fourgon avec benne aluminium l. 1400 x L 1500 mm ouverture sur l'arrière (option ouverture 3 côtés)	4 WD	2155 (+ 350)	500	DDAC0521	26 410.00
Fourgon avec benne aluminium l. 1400 x L 1700 mm ouverture sur l'arrière (option ouverture 3 côtés)	2 WD	2155 (+ 750)	500	DDAC0522	23 995.00
Fourgon avec benne aluminium l. 1400 x L 1700 mm ouverture sur l'arrière (option ouverture 3 côtés)	4 WD	2155 (+ 750)	500	DDAC0523	27 119.00
Fourgon avec benne aluminium l. 1400 x L 2000 mm ouverture sur l'arrière (option ouverture 3 côtés)	2 WD	2155 (+ 750)	500	DDAC0524	24 748.00
Fourgon avec benne aluminium l. 1400 x L 2000 mm ouverture sur l'arrière (option ouverture 3 côtés)	4 WD	2155 (+ 750)	500	DDAC0525	27 873.00



Véhicule électrique

Véhicule fonctionnel et robuste.

Véhicule idéal pour transporter et tracter des personnes et matériels.

- Ergonomique, compact, polyvalent, maniable et silencieux il permet de couvrir de grandes distances.
- Son utilisation par tous temps et tous terrains vient en complément ou remplacement de certains matériels de manutention.
- Plus de 500 véhicules en service : sites industriels, hôpitaux, pépinières, haras, parcs équestres, zoo ...

Domaines d'application :

- Alimentation des chaînes de montage par traction, transport de collaborateurs
- Approvisionnement et rotations dans les cuisines et lingerie
- Transport de matières et denrées, déneigement, gardiennage ...

CONÇU ET ASSEMBLÉ



EN FRANCE

Véhicule FOURGON avec benne GALVA ou ALU électrique Conçu et assemblé en France.



Véhicule FOURGON électrique Conçu et assemblé en France.





Accessoires chariots élévateurs

Balai pousseur de chantier

S'adapte très facilement sur un chariot élévateur.

Idéal pour toutes les exigences de nettoyage dans les industries, entrepôts, cours de réception, allées encombrées par la neige...

- Les passages de fourches assurent une sécurité contre tout glissement au moyen de chaînes et tendeurs.
- Les brosses d'une hauteur de 300 mm se composent de fibres polypropylène brevetées, montées dans un carter acier couleur Jaune RAL 1021. Remplacement facile.
- **Garantie : 1 an sur carter**

D 4 dimensions
12 rangées de brosses



DDAB0214


Modèle Droit 8 brosses			
Longueur brosses (mm)	Poids (kg)	Réf.	Prix € HT l'unité
1500	60	DDAB0212	1 348.00

Modèle Droit 12 brosses			
Longueur brosses (mm)	Poids (kg)	Réf.	Prix € HT l'unité
1000	91	DDAB0214	1 948.00
1500	123	DDAB0215	2 168.00
2000	155	DDAB0216	2 347.00
2500	187	DDAB0217	2 615.00

Modèle avec Angle 12 brosses			
Longueur brosses (mm)	Poids (kg)	Réf.	Prix € HT l'unité
1000	109	DDAB0218	2 534.00
1500	141	DDAB0219	2 786.00
2000	173	DDAB0220	2 961.00
2500	205	DDAB0221	3 312.00

Kit de 12 brosses de rechange			
Longueur brosses (mm)	Poids (kg)	Réf.	Prix € HT l'unité
1000	24	DDAB0222	621.00
1500	36	DDAB0223	850.00
2000	48	DDAB0224	1 086.00
2500	60	DDAB0225	1 472.00

BALAI MAGNÉTIQUE adaptable sur chariot.
Largeur de travail : 1 mètre.



Réf.	Prix € HT l'unité
DDAB0291	1 429.00

D Modèles adaptables sur godet, sur demande.



DDAB0212



Paire de rallonges de fourches

Conforme à la directive 2006/42/CE et à la Norme ISO 13284.

- Galvanisées à chaud : Ep. 6 mm.
- Robustes et fonctionnelles.
- Mise en place extrêmement rapide.
- Extrémité renforcée par tôle de fermeture et soudures en continue.
- Etriers de sécurité à l'arrière des rallonges empêchant le glissement de celles-ci pendant la manutention.
- **Vendues par paire.**

Potence pour chariot

- **Capacité : 2 et 3 tonnes.**
- Conforme aux Normes des équipements de levage.
- Crochet de sécurité forgé, à émerillon.
- Profil galvanisé à chaud : Ep. 4 mm.
- Traverse de levage de forte épaisseur.
- Passage de fourche 190 x 75 sans serrage manuel.
- Etriers de sécurité à l'arrière de la préhension permettant d'empêcher le glissement de la potence.
- Dim. : L 750 mm x entraxe des fourches 500 mm.
- **Garantie : 5 ans pièces.**




INFO Norme ISO 13284 :
la longueur de la rallonge ne peut pas excéder la longueur de la fourche x 1,67 m.

Longueur utile (mm)	Section maxi L x Ep (mm)	Poids (kg)	Réf.	Prix € HT la paire
1500	100 x 45	46	DDAB0109	580.00
1800	100 x 45	54	DDAB0929	766.00
1800	130 x 50	64	DDAB0400	709.00
2000	130 x 50	68	DDAB0110	804.00
2500	150 x 60	96	DDAB0111	923.00



Etriers de sécurité



Capacité (T)	Poids (kg)	Réf.	Prix € HT l'unité
2	37	DDBH0713	499.00
3	45	DDBH0716	520.00

Levage

Portique mobile porte-accessoires





Tous vos accessoires de levage (élingues, câbles ...) parfaitement rangés.

- Capacité portique : 1000 kg.
- Capacité barre : 500 kg.
- Capacité crochet : 85 kg.
- Montants et barres de suspension en acier, peinture Gris RAL 7016.
- Ecartement des barres de suspension réglable en hauteur.
- Livré en 4 pièces avec 2 x 6 double crochets de suspension zingués et coulissants.
- Equipé de 4 roulettes pivotantes dont 2 avec frein. Rotation à 360°.
- Matériel certifié CE.
- Dimensions hors tout : L 1900 x l. 900 x H 1880 mm.
- Poids : 120 kg.

Options :

- Barre de suspension supplémentaire.
- Crochets supplémentaires (par paire).
- Autres couleurs de finition.

1600.00 €HT
l'unité



Ref.	Prix € HT l'unité
DDBA0392	1 600.00

Palans manuels

Mini-palan à levier

- Capacité : 250 kg.
- Se range facilement dans une caisse à outils.
- Levée standard : 1 mètre.
- Traité anti-rouille.
- Poids net : 2 kg.
- Garantie : 1 an.



DDBB0106

▶ À levier



Capacité (kg)	Levée standard (m)	Poids net (kg)	Réf.	Prix € HT l'unité	Réf.	Prix € HT le m. supp.
250	1	2	DDBB0106	360.00	DDBB0107	34.00

Palan compact à levier

- Capacité : 250 et 500 kg.
- Excellent rapport poids / capacité.
- Système de roue libre en série.
- Levier avec poignée caoutchouc ergonomique.
- 2 crochets pivotants en acier et linguets de sécurité.
- Chaîne en acier haute résistance.
- Levée standard : 1,5 et 3 mètres.
- Traité anti-rouille.
- Palan testé avant expédition.

A partir de
180.00 €HT
l'unité



Capacité (kg)	Levée standard (m)	Hauteur mini (mm)	Poids (kg)	Réf.	Prix € HT l'unité
250	1,5	220	2	DDBB0662	180.00
250	3	220	3	DDBB0663	238.00
500	1,5	280	3,2	DDBB0664	200.00
500	3	280	5	DDBB0665	231.00

Palan à levier

- Capacité : 500 kg à 9 tonnes.
- Limiteur de couple incorporé.
- Carter étanche et engrenage en acier haute résistance.
- Double système de débrayage.
- Chaîne galvanisée, grade 10.
- 2 crochets pivotants en acier et linguets de sécurité.
- Poignée revêtue caoutchouc antidérapant.
- Corps plastifié noir anti-corrosion.



Capacité (kg)	Nbre de brins	Levée standard (m)	Poids (kg)	Réf.	Prix € HT l'unité	Réf.	Prix € HT le m. supp.
500	1	1,5	3,6	DDBB0108	415.00	DDBB0109	34.90
800	1	1,5	6	DDBB0666	494.00	DDBB0672	51.20
1000	1	1,5	6,2	DDBB0667	509.00	DDBB0673	51.20
1600	1	1,5	9,2	DDBB0668	617.00	DDBB0674	55.90
3150	1	1,5	15,5	DDBB0669	757.00	DDBB0675	74.40
6300	2	1,5	26,5	DDBB0670	1 023.00	DDBB0676	145.00
9000	3	3	49,9	DDBB0671	1 577.00	DDBB0677	215.00



Palan à levier

- Capacité : 250 kg à 6 tonnes.
- Carter de protection en acier empêchant l'entrée d'humidité et de corps étrangers.
- 1 seul brin de levage jusqu'à 3 tonnes.
- 2 cliquets et frein sans amiante.
- Chaîne galvanisée, grade 8.
- 2 crochets pivotants en acier et linguets de sécurité.
- Finition noire pour protection durable.



LEVEX

Capacité (kg)	Nbre de brins	Levée standard (m)	Poids net (kg)	Réf.	Prix € HT l'unité	Réf.	Prix € HT le m. supp.
250	1	1	2,3	DDBB0608	160.00	DDBB0614	34.90
500	1	1,5	5,3	DDBB0609	195.00	DDBB0615	34.90
1000	1	1,5	8,1	DDBB0610	240.00	DDBB0616	45.60
1500	1	1,5	11,2	DDBB0611	270.00	DDBB0617	57.00
3000	1	1,5	20,5	DDBB0612	440.00	DDBB0618	76.40
6000	2	1,5	29,5	DDBB0613	709.00	DDBB0619	145.00

Palan à levier BRAVO

- Capacité : 250 kg à 6 tonnes.
- En acier allié haute résistance.
- Frein automatique à double cliquet.
- Chaîne anti-corrosion auto-lubrifiée, grade 8.
- 2 crochets tournants et linguets de sécurité.
- Sans limiteur de charge.

Options :

- Le mètre de chaîne supplémentaire.
- Limiteur de charge.



Capacité (kg)	Nbre de brins	Levée standard (m)	Poids avec 3 m de chaîne (kg)	Réf.	Prix € HT l'unité
250	1	1	2	DDBB0372	270.00
500	1	1,5	5	DDBB0118	381.00
750	1	1,5	7	DDBB0120	476.00
1500	1	1,5	11	DDBB0122	614.00
3000	1	1,5	20	DDBB0124	908.00
6000	2	1,5	30	DDBB0126	1 319.00



Mini-palan manuel à chaîne

- **Capacité : 80, 150 et 250 kg.**
- Se range facilement dans une caisse à outils.
- Levée standard : 2,5 mètres.
- Traité anti-rouille.
- **Garantie : 1 an.**



Capacité (kg)	Levée standard (m)	Poids net (kg)	Réf.	Prix € HT l'unité	Réf.	Prix € HT le m. supp.
80	2,5	3	DDBB0634	498.00	DDBB0635	57.00
150	2,5	3	DDBB0100	540.00	DDBB0101	57.00
250	2,5	3	DDBB0102	599.00	DDBB0103	57.00



Le plus petit palan manuel au monde



DDBB0102

Palan manuel à chaîne

- **Capacité : 250 kg à 10 tonnes.**
- Carter de protection en acier empêchant l'entrée d'humidité et de corps étrangers.
- 1 seul brin de levage jusqu'à 3 tonnes.
- 2 cliquets et frein et plaquettes sans amiante.
- Chaîne galvanisée, grade 8.
- 2 crochets pivotants en acier et linguets de sécurité.
- Livré en standard avec 3 mètres de levée.
- Finition noire pour protection durable.
- **Garantie : 1 an.**



Palan manuel à chaîne

- Répond aux Normes : EN 13157 et EN 818-7.
- **Capacité : 500 kg à 10 tonnes.**
- Chaînes de levage à maillons courts.
- Arbre d'entraînement sur roulement à billes.
- Linguet ergonomique en acier forgé.
- Livré en standard avec 3 m. de chaîne.
- **Palan testé avant expédition.**
- **Garantie : 1 an.**



A partir de

160.00 €HT l'unité



LEVEX

Capacité (kg)	Nbre de brins	Haut perdue (mm)	Poids du 3 m de levée (kg)	Réf.	Prix € HT l'unité	Réf.	Prix € HT le m. supp.
250	1	280	6,4	DDBB0620	180.00	DDBB0627	25.50
500	1	280	8,9	DDBB0621	189.00	DDBB0628	25.50
1000	1	330	12	DDBB0622	211.00	DDBB0629	25.50
2000	1	385	19,5	DDBB0623	286.00	DDBB0630	30.10
3000	1	435	29,4	DDBB0624	368.00	DDBB0631	52.40
5000	2	615	36,3	DDBB0625	537.00	DDBB0632	80.90
10000	3	810	64,1	DDBB0626	1 181.00	DDBB0633	176.00

Capacité (kg)	Nbre de brins	Hauteur mini (mm)	Poids du 3 m de levée (kg)	Réf.	Prix € HT l'unité
500	1	295	8,5	DDBB0657	160.00
1000	1	345	11	DDBB0651	177.00
2000	1	431	18,5	DDBB0658	220.00
3000	2	414	25,4	DDBB0659	309.00
5000	2	770	37	DDBB0660	444.00
10000	4	798	79,5	DDBB0661	820.00

Palan manuel à chaîne

Le palan le plus léger du marché !

- **Capacité : 500 kg à 5 tonnes.**
- Utilisant les technologies les plus récentes et les matières les plus performantes, cette gamme offre un gain de poids allant jusqu'à 50% par rapport à la concurrence.
- **Encombrement très réduit** : Sa petite taille permet un transport et une mise en place très facile. Particulièrement apprécié sur les chantiers.
- **Chaînes de charge en Grade 100** : Plus performantes et plus légères elles sont galvanisées et traitées en surface.
- **Les carters étanches** empêchent l'entrée d'humidité et de corps étrangers et assurent une grande longévité de vie de l'appareil.
- **Le guide-chaîne** permet d'engager correctement la chaîne sur la noix de levage.
- **Livré en standard avec 3 m. de levée, mais toute autre levée possible.**
- Capacité : 7,5 et 10 T. sur demande.
- **Garantie : 1 an**

Chaîne grade 100



Capacité (kg)	Nb de brins	Hauteur perdue (mm)	Poids (kg)	Réf.	Prix € HT l'unité	Réf.	Prix € HT le m. supp.
500	1	275	6,7	DDBB0142	235.00	DDBB0143	29.70
1000	1	310	9,9	DDBB0144	256.00	DDBB0145	32.30
1500	1	340	12,6	DDBB0146	304.00	DDBB0147	35.10
2000	1	384	16,7	DDBB0148	368.00	DDBB0149	38.60
3000	2	480	19,4	DDBB0150	451.00	DDBB0151	57.00
5000	3	555	33,9	DDBB0152	673.00	DDBB0153	92.30





Palans manuels

Palan manuel à chaîne

Idéal pour les applications de construction, d'assemblage et de maintenance.

- **Capacité : 250 kg à 20 tonnes.**
- Hauteur de levage standard : 3 mètres.
- Limiteur de charge livré en standard (sauf modèle 250 kg).
- La noix de levage et les engrenages de réduction sont usinés.
- Chaîne de levage de haute résistance en acier allié, catégorie 80, finition galvanisée pour la résistance à la corrosion (conforme à la norme EN 818, coefficient de sécurité 4).
- Chaîne de manœuvre électrozinguée. Fabrication Européenne.
- Capotage en acier assure une solide protection des organes mécaniques.
- Crochets supérieurs et inférieurs en acier allié traités avec linguets de sécurité.
- Frein de levage type WESTON.
- Peinture poudre haute résistance RAL 7021.
- Livré avec certificat CE, certificat de crochet et de chaîne.

3 possibilités :

- Palan seul (version fixe).
- Palan accroché à un chariot direction par poussée (CHD).
- Palan accroché à un chariot direction par chaîne (CHDD), Hauteur de manoeuvre standard 2,5 m).

• **Garantie : 1 an pièces.**

- D** *Largeur de fer du CHD (version accrochée uniquement) :
- Version 250 kg : réglage de 50 à 202 mm
 - Version 500 kg : réglage de 50 à 202 mm
 - Version 1000 kg : réglage de 65 à 202 mm
 - Version 2000 kg : réglage de 88 à 202 mm
 - Version 3000 kg : réglage de 100 à 202 mm
 - Version 5000 kg : réglage de 114 à 202 mm.



CHD : Chariot à direction par poussée sur la charge



CHDD : Chariot à direction par volant et chaîne de manœuvre

Capacité (kg)	Mouflage	VHR Version Fixe		VHR avec chariot CHD*		Le m. de levée supp. VHR		VHR avec Chariot CHDD		Chaîne de manœuvre	
		Réf.	Prix € HT l'unité	Réf.	Prix € HT l'unité	Réf.	Prix € HT le m. supp.	Réf.	Prix € HT l'unité	Réf.	Prix € HT le m. supp.
250	1	DDBB0176	186.00	DDBB0185	332.00	DDBB0194	33.00	-	-	-	-
500	1	DDBB0177	204.00	DDBB0186	368.00	DDBB0195	38.00	-	-	-	-
1000	1	DDBB0178	244.00	DDBB0187	432.00	DDBB0196	42.00	DDBB0205	539.00	DDBB0214	53.00
1500	1	DDBB0179	321.00	DDBB0188	611.00	DDBB0197	47.00	DDBB0206	740.00	DDBB0215	57.00
2000	1	DDBB0180	355.00	DDBB0189	645.00	DDBB0198	60.20	DDBB0207	774.00	DDBB0216	69.00
3000	1	DDBB0181	473.00	DDBB0190	991.00	DDBB0199	74.50	DDBB0208	1 213.00	DDBB0217	84.00
5000	2	DDBB0182	707.00	DDBB0191	1 449.00	DDBB0200	138.00	DDBB0209	1 775.00	DDBB0218	145.00

D Existe en version chariot de direction, hauteur perdue réduite, capacité : 7 500, 10 000, 12 500, 16 000 et 20 000 kg, sur demande.

Palan manuel inox

Destiné à l'utilisation en industrie agro-alimentaire.

Totalement inox : corps de palan, crochet, chaîne de levage et de manœuvre INOX.

- **Capacité : 500 et 1000 kg.**
- Hauteur de levage standard : 3 mètres.
- Chaîne de manœuvre : 2,5 mètres.
- La noix de levage et les engrenages de réduction sont usinés.
- Crochets supérieurs et inférieurs ISO en INOX avec linguets de sécurité.
- Traitement de surface : polissage électrolytique.
- Livré avec certificat CE.
- **Garantie : 1 an pièces.**

INFO

- Liste des matériaux :**
- Chaîne de levage : SUS316L.
 - Chaîne de manœuvre : SUS316.
 - Capotage : SUS304.
 - Broche et douille : SUS420J2.
 - Crochet et moufle : SUS304.
 - Plaque signalétique : SUS316.

Capacité (kg)	Mouflage	Palan inox		Chaîne de levée		Chaîne de manœuvre	
		Réf.	Prix € HT l'unité	Réf.	Prix € HT le m. supp.	Réf.	Prix € HT le m. supp.
500	1	DDBB0640	4 000.00	DDBB0642	77.60	DDBB0644	56.10
1000	1	DDBB0641	4 793.00	DDBB0643	127.00	DDBB0645	56.10


Chariot manuel inox

Destiné à l'utilisation en industrie agro-alimentaire.

Totalement inox : flasques, traverse, galets.

Permet la suspension de tout type d'appareil de levage muni d'un crochet.

- **Capacité : 500 et 1000 kg.**
- La direction s'effectue par poussée sur la charge.
- Galets inox usinés permettant un mouvement régulier.
- Galets compatibles avec tous les types de profilés en I et H.
- Les roulements à billes des roues sont étanches et sans entretien.
- Traitement de surface : polissage électrolytique.
- Numéro de série inscrit sur le châssis (sur plaque inox).
- Livré avec certificat CE.
- **Garantie : 1 an pièces.**



Capacité (kg)	Largeur de fer (mm)	Réf.	Prix € HT l'unité
500	64	DDBB0646	1 244.00
1000	82	DDBB0647	1 730.00

INFO

- Liste des matériaux :**
- Flasques et galets : SUS304.
 - Roulements : SUS420.
 - Plaque signalétique : SUS316.

D Autres largeurs de fer, sur demande. Consultez votre partenaire D-Direct.



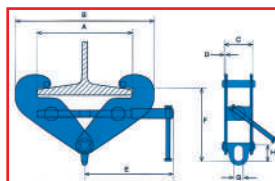
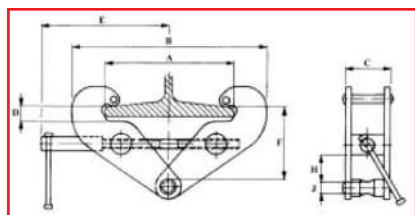
Griffe ajustable

- Capacité : 1 à 10 tonnes.
- Griffes ajustables à crochet ou avec axe intégré permettant une hauteur perdue réduite.
- Un système simple pour la suspension, le levage ou pour tirer des charges.
- Permet un réglage précis et facile avec une prise ajustée pour des fers de tailles différentes.
- Garantie : 1 an.

LEVEX



Griffes avec axe intégré



Griffes à crochet Corso

GRIFFES À CROCHET

Capacité (kg)	Largeur de fer (mm)	A maxi (mm)	B mini (mm)	B maxi (mm)	G x H (mm)	Réf.	Prix € HT l'unité
1000	75 à 230	270	180	380	30 x 45	DDBF0538	243.00
2000	75 à 230	270	182	380	30 x 40	DDBF0539	305.00
3000	80 à 330	360	235	490	45 x 60	DDBF0540	390.00
5000	80 à 330	354	253	490	45 x 60	DDBF0541	526.00
10000	80 à 320	320	255	480	60 x 90	DDBF0542	990.00

GRIFFES AVEC AXE INTÉGRÉ

Capacité (kg)	Largeur de fer (mm)	B (mm)	C (mm)	D (mm)	E (mm)	F (mm)	H (mm)	J (mm)	Réf.	Prix € HT l'unité
1000	75 à 230	185-330	64	24	198	90-144	30	20	DDBF0581	130.00
2000	75 à 230	185-330	74	24	198	90-144	30	22	DDBF0582	139.00
3000	80 à 320	240-475	100	41	263	137-208	65	24	DDBF0583	181.00
5000	90 à 320	240-475	110	41	263	134-205	65	30	DDBF0584	238.00
10000	90 à 350	270-510	160	41	287	134-210	105	39	DDBF0617	331.00

Chariot porte-palan à chaîne ou à poussée

- Capacité : 500 kg à 5 tonnes.
- Sa conception unique permet un réglage facile en fonction de la largeur du fer, par simple rotation de l'axe central vissé sur les flasques.
- 2 modèles pour chaque capacité permettent un montage sur n'importe quelle largeur et type de fer.
- Hauteur perdue réduite grâce à un axe central vissé.
- Réglage sans rondelle d'ajustement.
- Galets en fer forgé à aiguille pour un déplacement silencieux.
- Butées anti-renversement empêchant le déraillement du chariot.

A partir de

160.00 €HT
l'unité



LEVEX



LEVEX

CHARIOTS À CHAÎNE

Capacité (kg)	Haut perdue (mm)	Réglage largeur fer de roulement (mm)	Poids (kg)	Réf.	Prix € HT l'unité
500	56	50 - 160	14,3	DDBB0442	249.00
500	56	161 - 280	15,5	DDBB0443	258.00
1000	51	50 - 160	14,3	DDBB0444	288.00
1000	51	161 - 280	15,5	DDBB0445	298.00
1600/2000	63	64 - 180	25,3	DDBB0446	367.00
1600/2000	63	181 - 300	27,4	DDBB0447	399.00
3000	78	74 - 180	38,2	DDBB0448	516.00
3000	78	181 - 300	41,2	DDBB0449	561.00
5000	92	82 - 180	56,7	DDBB0450	802.00
5000	92	181 - 300	60,4	DDBB0451	899.00

CHARIOTS À POUSSÉE

Capacité (kg)	Haut perdue (mm)	Réglage largeur fer de roulement (mm)	Poids (kg)	Réf.	Prix € HT l'unité
500	45	46 - 160	6	DDBB0452	160.00
500	45	161 - 280	6,4	DDBB0453	200.00
1000	51	50 - 160	9,4	DDBB0454	200.00
1000	51	161 - 280	10,7	DDBB0455	242.00
2000	63	64 - 180	19	DDBB0456	298.00
2000	63	181 - 300	21	DDBB0457	333.00
3000	78	74 - 180	31,5	DDBB0458	466.00
3000	78	181 - 300	34	DDBB0459	506.00
5000	92	82 - 180	55	DDBB0460	735.00
5000	92	181 - 300	58	DDBB0461	862.00



Palans électriques

Palan électrique fixe à crochet - 150 à 500 kg

- **Alimentations : 400 V Triphasé, 230 V Mono.**
- Pour une fixation sur IPE, nous vous recommandons les pinces d'accrochage.
- Limiteur de couple.
- Arrêt d'urgence.
- Commande TBT 24 V, en 380 V uniquement.
- Bac à chaîne.
- Protection du palan : IP 54.
- Fins de course à friction.
- Chaîne grade 8 galvanisée.
- Livré en standard avec 3 mètres de levée.
- **Conformes aux Normes CE.**
- **Garantie : 2 ans.**

A partir de
1220.00 €HT
l'unité



- Option :**
- Le mètre de chaîne
 - + le mètre de câble supplémentaire.
 - Télécommande radio sauf sur les vitesses variables.



Capacité (kg)	Alimentation	Nbre de brins	Vitesse (m/mn)	Poids (kg)	Réf.	Prix € HT l'unité	Réf.	Prix € HT le mètre supp.
150	380 V Tri - 1 vit.	1	9	18	DDBB0221	1 220.00	DDBB0222	35.40
250	380 V Tri - 1 vit.	1	9	18	DDBB0223	1 312.00	DDBB0224	35.40
500	380 V Tri - 1 vit.	2	4,5	21,5	DDBB0225	1 427.00	DDBB0226	59.60
160	220 V mono - 1 vit.	1	15	16,5	DDBB0227	1 427.00	DDBB0228	35.40
250	220 V mono - 1 vit.	1	10	16,5	DDBB0229	1 484.00	DDBB0230	35.40
500	220 V mono - 1 vit.	2	5	20	DDBB0231	1 655.00	DDBB0232	59.60
160	220 V - Vitesse variable	1	1 à 15	17	DDBB0233	1 825.00	DDBB0234	35.40
250	220 V - Vitesse variable	1	1 à 10	17	DDBB0235	1 883.00	DDBB0236	35.40
500	220 V - Vitesse variable	2	0,5 à 5	20,5	DDBB0237	2 054.00	DDBB0238	59.60

Palan électrique avec chariot libre - 150 à 500 kg

- **Réglage largeur de fer de roulement : 50 - 125 mm.**
- **Alimentations : 400 V Triphasé, 230 V Mono.**
- le chariot se déplace par poussée de l'opérateur, le positionnement de la charge sera donc faible.
- Pour des raisons de sécurité, non recommandé pour de fortes charges.
- Limiteur de couple.
- Arrêt d'urgence.
- Commande TBT 24 V, en 380 V uniquement.
- Bac à chaîne.
- Protection du palan : IP 54.
- Fins de course à friction.
- Chaîne grade 8 galvanisée.
- Livré en standard avec 3 mètres de levée.
- **Conformes aux Normes CE.**
- **Garantie : 2 ans.**

- Option :**
- Le mètre de chaîne
 - + le mètre de câble supplémentaire.
 - Télécommande radio sauf sur les vitesses variables.



Capacité (kg)	Alimentation	Nbre de brins	Vitesse (m/mn)	Poids (kg)	Réf.	Prix € HT l'unité	Réf.	Prix € HT le mètre supp.
150	380 V Tri - 1 vit.	1	9	22,8	DDBB0239	1 398.00	DDBB0500	35.40
250	380 V Tri - 1 vit.	1	9	22,8	DDBB0240	1 484.00	DDBB0501	35.40
500	380 V Tri - 1 vit.	2	4,5	26,3	DDBB0241	1 634.00	DDBB0502	59.60
160	220 V mono - 1 vit.	1	15	21,3	DDBB0242	1 598.00	DDBB0503	35.40
250	220 V mono - 1 vit.	1	10	21,3	DDBB0243	1 655.00	DDBB0504	35.40
500	220 V mono - 1 vit.	2	5	24,8	DDBB0244	1 861.00	DDBB0505	59.60
160	220 V - Vitesse variable	1	1 à 15	21,8	DDBB0245	1 997.00	DDBB0506	35.40
250	220 V - Vitesse variable	1	1 à 10	21,8	DDBB0246	2 054.00	DDBB0507	35.40
500	220 V - Vitesse variable	2	0,5 à 5	25,3	DDBB0247	2 260.00	DDBB0508	59.60

Palan électrique avec chariot électrique - 150 à 500 kg

Particulièrement recommandé quand il s'agit de positionner avec précision une charge ou de manipuler de fortes charges "à distance".

- **Réglage largeur de fer de roulement : 75 - 125 mm.**
- **Alimentations : 400 V Triphasé, 230 V Mono.**
- Limiteur de couple.
- Arrêt d'urgence.
- Commande TBT 24 V, en 380 V uniquement.
- Bac à chaîne.
- Protection du palan : IP 54.
- Fins de course à friction.
- Chaîne grade 8 galvanisée.
- Livré en standard avec 3 mètres de levée.
- **Conformes aux Normes CE.**
- **Garantie : 2 ans.**

- Option :**
- Le mètre de chaîne
 - + le mètre de câble supplémentaire.
 - Télécommande radio sauf sur les vitesses variables.



Capacité (kg)	Alimentation	Nbre de brins	Vitesse (m/mn)	Poids (kg)	Réf.	Prix € HT l'unité	Réf.	Prix € HT le mètre supp.
150	380 V Tri - 1 vit.	1	9	36	DDBB0509	2 653.00	DDBB0510	35.40
250	380 V Tri - 1 vit.	1	9	36	DDBB0511	2 737.00	DDBB0512	35.40
500	380 V Tri - 1 vit.	2	4,5	39,5	DDBB0513	2 908.00	DDBB0514	59.60
160	220 V mono - 1 vit.	1	15	33	DDBB0515	2 852.00	DDBB0516	35.40
250	220 V mono - 1 vit.	1	10	35	DDBB0517	2 910.00	DDBB0518	35.40
500	220 V mono - 1 vit.	2	5	38	DDBB0519	3 081.00	DDBB0520	59.60
160	220 V mono - 2 vit.	1	15 et 5	35	DDBB0521	3 023.00	DDBB0522	35.40
250	220 V mono - 2 vit.	1	10 et 4	35	DDBB0523	3 081.00	DDBB0524	35.40
500	220 V mono - 2 vit.	2	5 et 2	38	DDBB0525	3 251.00	DDBB0526	59.60



Palan électrique fixe à crochet - 500 à 5000 kg

- **Alimentations : 400 V Triphasé, 230 V Mono.**
- Pour une fixation sur IPE, nous vous recommandons les pinces d'accrochage.
- Limiteur de couple.
- Arrêt d'urgence.
- Commande TBT 24 V.
- Bac à chaîne.
- Protection du palan : IP 54.
- Fins de course électrique.
- Chaîne grade 8 galvanisée.
- Livré en standard avec 3 mètres de levée.
- **Conformes aux Normes CE.**
- **Garantie : 2 ans.**

A partir de
1560,00 € HT
l'unité

Option :

- Le mètre de chaîne
- + le mètre de câble supplémentaire.
- Télécommande radio.



Capacité (kg)	Alimentation	Nbre de brins	Vitesse (m/mn)	Poids (kg)	Réf.	Prix € HT l'unité	Réf.	Prix € HT le mètre supp.
500	380 V Tri - 1 vit.	1	7	43	DDBB0248	1 560.00	DDBB0249	41.80
1000	380 V Tri - 1 vit.	1	7,6	56	DDBB0250	1 883.00	DDBB0251	46.20
2000	380 V Tri - 1 vit.	2	3,8	64	DDBB0252	2 254.00	DDBB0253	83.20
3000	380 V Tri - 1 vit.	3	2,5	84	DDBB0254	2 852.00	DDBB0255	115.00
5000	380 V Tri - 1 vit.	5	1,5	120	DDBB0256	4 953.00	DDBB0257	181.00
500	380 V Tri - 2 vit.	1	7 et 1,8	44	DDBB0258	1 825.00	DDBB0257	41.80
1000	380 V Tri - 2 vit.	1	7,6 et 1,9	57	DDBB0259	2 168.00	DDBB0463	46.20
2000	380 V Tri - 2 vit.	2	3,8 et 1	65	DDBB0260	2 623.00	DDBB0464	83.20
3000	380 V Tri - 2 vit.	3	2,5 et 0,6	84	DDBB0261	3 195.00	DDBB0465	115.00
500	220 V mono 1 vit.	1	3,5	43	DDBB0466	2 257.00	DDBB0467	41.80
1000	220 V mono 1 vit.	2	1,8	46	DDBB0468	2 544.00	DDBB0469	91.20

Palan électrique avec chariot libre - 500 à 5000 kg

- **Alimentations : 400 V Triphasé, 230 V Mono.**
- Le chariot se déplace par poussée de l'opérateur, le positionnement de la charge sera donc faible.
- Pour des raisons de sécurité, non recommandé pour de fortes charges.
- Limiteur de couple.
- Arrêt d'urgence.
- Commande TBT 24 V.
- Bac à chaîne.
- Protection du palan : IP 54.
- Fins de course électrique.
- Chaîne grade 8 galvanisée.
- Livré en standard avec 3 mètres de levée.
- **Conformes aux Normes CE.**
- **Garantie : 2 ans.**

Option :

- Le mètre de chaîne
- + le mètre de câble supplémentaire.
- Télécommande radio.



Capacité (kg)	Alimentation	Nbre de brins	Vitesse (m/mn)	Larg fer de roulement	Poids (kg)	Réf.	Prix € HT l'unité	Réf.	Prix € HT le mètre supp.
500	380 V Tri - 1 vit.	1	7	58 - 130	51	DDBB0470	1 777.00	DDBB0471	41.80
1000	380 V Tri - 1 vit.	1	7,6	58 - 130	69	DDBB0472	2 158.00	DDBB0473	46.20
2000	380 V Tri - 1 vit.	2	3,8	70 - 155	84	DDBB0474	2 657.00	DDBB0475	83.20
3000	380V Tri - 1 vit.	3	2,5	90 - 160	110	DDBB0476	3 472.00	DDBB0477	115.00
5000	380V Tri - 1 vit.	5	1,5	90 - 180	180	DDBB0478	5 706.00	DDBB0479	181.00
500	380V Tri - 2 vit.	1	7 et 1,8	58 - 130	51	DDBB0480	2 033.00	DDBB0481	41.80
1000	380V Tri - 2 vit.	1	7,6 et 1,9	58 - 130	69	DDBB0482	2 442.00	DDBB0483	46.20
2000	380V Tri - 2 vit.	2	3,8 et 1	70 - 155	84	DDBB0484	3 029.00	DDBB0485	83.20
3000	380V Tri - 2 vit.	3	2,5 et 0,6	90 - 160	110	DDBB0486	3 814.00	DDBB0487	115.00
500	220 V mono 1 vit.	1	3,5	58 - 130	51	DDBB0488	2 463.00	DDBB0489	41.80
1000	220 V mono 1 vit.	2	1,8	58 - 130	57	DDBB0490	2 819.00	DDBB0491	91.20



Palan électrique avec chariot électrique - 500 à 5000 kg

Particulièrement recommandé quand il s'agit de positionner avec précision une charge ou de manipuler de fortes charges "à distance".

- **Alimentation : 400 V Triphasé.**
- **Vitesse de direction : 10 ou 20 m/mn.**
- Limiteur de couple.
- Arrêt d'urgence.
- Commande TBT 24 V.
- Bac à chaîne.
- Protection du palan : IP 54.
- Fins de course électrique.
- Chaîne grade 8 galvanisée.
- Livré en standard avec 3 mètres de levée.
- **Conformes aux Normes CE.**
- **Garantie : 2 ans.**

Option :

- Le mètre de chaîne
- + le mètre de câble supplémentaire.
- Télécommande radio.



Capacité (kg)	Alimentation	Nbre de brins	Vitesse (m/mn)	Larg fer de roulement	Poids (kg)	Réf.	Prix € HT l'unité	Réf.	Prix € HT le mètre supp.
500	380 V Tri - 1 vit.	1	7	76 - 127	74	DDBB0262	2 994.00	DDBB0263	41.80
1000	380 V Tri - 1 vit.	1	7,6	76 - 127	87	DDBB0264	3 309.00	DDBB0265	46.20
2000	380 V Tri - 1 vit.	2	3,8	102 - 153	104	DDBB0266	3 962.00	DDBB0267	83.20
3000	380 V Tri - 1 vit.	3	2,5	102 - 153	147	DDBB0268	5 493.00	DDBB0269	115.00
5000	380 V Tri - 1 vit.	5	1,5	127 - 178	205	DDBB0270	8 794.00	DDBB0271	181.00
500	380 V Tri - 2 vit.	1	7 et 1,8	76 - 127	75	DDBB0492	3 251.00	DDBB0493	41.80
1000	380 V Tri - 2 vit.	1	7,6 et 1,9	76 - 127	88	DDBB0494	3 594.00	DDBB0495	46.20
2000	380 V Tri - 2 vit.	2	3,8 et 1	102 - 153	105	DDBB0496	4 333.00	DDBB0497	83.20
3000	380 V Tri - 2 vit.	3	2,5 et 0,6	102 - 153	148	DDBB0498	5 834.00	DDBB0499	115.00





Palans électriques

Palan électrique EUROCHAIN VX

3 versions :

- Fixe suspendu par bretelle.
- Accroché ou accouplé à un chariot à direction par poussée.
- Accouplé à un chariot à direction électrique.
- **Capacité : 125 kg à 2500 kg.**
- 2 vitesses de levage.
- Fin de course électrique de sécurité pour les positions hautes et basses.
- Moteur de levage et de direction IP 55.
- Chaîne de levage galvanisée.
- Câble de commande débrochable : 2,5 m.
- Boîte 2 boutons sur palan fixe ou avec chariot à direction par poussée.
- Boîte 4 boutons sur palan accouplé à un chariot à direction électrique.
- Bouton d'arrêt d'urgence "Coup de poing".
- Alimentation : 400 V/3 Ph/50 Hz ou 415 V/3 Ph/50 Hz ou 460 V/3 Ph/60 Hz.
- Tension de commande T.B.T. 48 V.
- Bac à chaîne.
- Limiteur de couple.
- Frein de levage à disque.
- Peinture poudre époxy, RAL 7021.
- Variation de vitesse en direction - Mode MS (pour les palans équipés d'un chariot électrique).
- Livré en standard avec 3 mètres de levée.
- **Conforme à la directive CE relative aux machines.**
- **Garantie : 2 ans pièces.**

A partir de
2250.00 €HT
l'unité



Option :

- Le mètre de levée supplémentaire.

*** F.E.M :**

- 1 Am = 180 démarrages / heure.
- 2 m = 240 démarrages / heure.
- 3 m = 300 démarrages / heure.

Capacité : de 63 kg à 10 000 kg.
Consultez votre partenaire D-Direct.



Capacité (kg)	Type palan	F.E.M.*	Vitesse levage (m/mn)	Nbre de brins	Puissance moteur levage (Kw)	Fixe suspendu par bretelle		Chariot monorail Direction manuelle par poussée		Chariot monorail Direction électrique Vitesse variable		Le mètre de levée supplémentaire	
						Réf.**	Prix € HT l'unité	Réf.**	Prix € HT l'unité	Réf.**	Prix € HT l'unité	Réf.**	Prix € HT le mètre
125	VX2 1208b3	3m	8/2	1	0,36	DDBB0678	2 250.00	DDBB0697	2 371.00	DDBB0716	3 871.00	DDBB0735	62.90
125	VX2 1212b3	3m	12/3	1	0,36	DDBB0679	2 648.00	DDBB0698	2 768.00	DDBB0717	4 268.00	DDBB0736	62.90
125	VX2 1216b2	2m	16/4	1	0,36	DDBB0680	3 040.00	DDBB0699	3 160.00	DDBB0718	4 660.00	DDBB0737	62.90
250	VX2 2508b2	2m	8/2	1	0,36	DDBB0681	2 555.00	DDBB0700	2 676.00	DDBB0719	4 359.00	DDBB0738	62.90
250	VX5 2512b1	1Am	12/3	1	0,72	DDBB0682	2 765.00	DDBB0701	2 974.00	DDBB0720	4 592.00	DDBB0739	75.20
250	VX5 2504b3	3m	4/1	1	0,72	DDBB0683	2 786.00	DDBB0702	2 995.00	DDBB0721	4 614.00	DDBB0740	75.20
250	VX5 2508b3	3m	8/2	1	0,72	DDBB0684	2 937.00	DDBB0703	3 145.00	DDBB0722	4 741.00	DDBB0741	75.20
250	VX5 2516b2	2m	16/4	1	0,72	DDBB0685	3 082.00	DDBB0704	3 292.00	DDBB0723	4 887.00	DDBB0742	75.20
500	VX2 5004b2	2m	4/1	2	0,36	DDBB0686	2 616.00	DDBB0705	2 826.00	DDBB0724	4 421.00	DDBB0743	124.00
500	VX5 5004b2	2m	4/1	1	0,72	DDBB0687	2 746.00	DDBB0706	2 954.00	DDBB0725	4 550.00	DDBB0744	75.20
500	VX5 5008b2	2m	8/2	1	0,72	DDBB0688	2 795.00	DDBB0707	3 003.00	DDBB0726	4 598.00	DDBB0745	75.20
500	VX10 5008b3	3m	8/2	1	1,8	DDBB0689	4 064.00	DDBB0708	4 272.00	DDBB0727	6 607.00	DDBB0746	94.30
500	VX10 5016b2	2m	16/4	1	1,8	DDBB0690	4 275.00	DDBB0709	4 483.00	DDBB0728	6 819.00	DDBB0747	94.30
1000	VX5 1004b2	2m	4/1	2	0,72	DDBB0691	2 920.00	DDBB0710	3 196.00	DDBB0729	4 910.00	DDBB0748	149.00
1000	VX10 1004b2	2m	4/1	1	1,8	DDBB0692	3 521.00	DDBB0711	3 796.00	DDBB0730	5 510.00	DDBB0749	94.30
1000	VX10 1008b2	2m	8/2	1	1,8	DDBB0693	4 064.00	DDBB0712	4 301.00	DDBB0731	6 017.00	DDBB0750	94.30
1600	VX10 1604b2	2m	4/1	2	1,8	DDBB0694	4 553.00	DDBB0713	4 339.00	DDBB0732	6 053.00	DDBB0751	189.00
2000	VX10 2004b2	2m	4/1	2	1,8	DDBB0695	4 605.00	DDBB0714	5 032.00	DDBB0733	6 595.00	DDBB0752	189.00
2500	VX10 2504b1	1Am	4/1	2	1,8	DDBB0696	5 353.00	DDBB0715	5 781.00	DDBB0734	7 343.00	DDBB0753	189.00

**Largeur de fer < 200 mm



Treuil à câble passant

Léger, maniable et peu encombrant pour un travail en toutes positions : horizontale, verticale ou oblique.

- Corps en aluminium moulé.
- Blocs mâchoires auto serrants.
- Bouton de débrayage du câble sécurisé.
- Livré avec 1 touret de 20 mètres de câble.

A partir de
280,00 €HT
l'unité

Capacité de levage (kg)	Capacité de traction (kg)	Ø câble (mm)	Dim. L x l x H (mm)	Poids appareil (kg)	Réf.	Prix € HT l'unité
800	1250	8,3	426 x 64 x 235	6	DDBC0268	280.00
1600	2500	11	545 x 97 x 280	12	DDBC0269	370.00
3200	5000	16	660 x 116 x 325	22	DDBC0270	620.00



Treuil manuel à engrenages

Utilisation à plat ou en applique en industrie, salles de spectacle, transport : remorques, barges, salles de sport...

- Capacité : 300 à 500 kg.
- Engrenages droits usinés.
- Frein automatique en matériaux composites.
- Système de réduction protégé par capot.
- Tambour débrayable, à vide uniquement, associé à un système détrompeur de sens d'enroulement du câble (breveté).
- Manivelle ergonomique et amovible avec poignée tournante.
- Bouton de serrage imperdable.

Options sur demande :

- Câble au mètre et crochet.



Version inox sur demande



Force à la dernière couche (kg)	Ø câble (mm)	Cap câble max (m)	Effort à la manivelle (kg)	Levée par tour de manivelle (mm)	Poids (kg)	Réf.	Prix € HT l'unité
300	5	38	12,5	30,5	15	DDBC0211	720.00
500	7	18	19	31,5	15	DDBC0212	890.00


Treuil manuel de halage et levage

Utilisation occasionnelle : souvent utilisé pour les remorques de bateaux.

- Capacité : 190 à 270 kg (Levage).
- Capacité : 470 à 723 kg (Halage).
- Protection par zinguage et bichromatage.
- Cliquet de retenue et de débrayage (Halage)
- Frein automatique (Levage).
- Faible encombrement.
- Utilisation avec des câbles acier.

Options sur demande :

- Câble au mètre et crochet.



Treuil de levage inox sur demande

Treuil de levage



Fonction treuil	Force à la dernière couche (kg)	Ø câble (mm)	Cap câble max (m)	Poids (kg)	Réf.	Prix € HT l'unité
halage	470	3	22	2	DDBC0204	130.00
halage	596	5	17	3	DDBC0205	162.00
halage	723	5	32	4,6	DDBC0206	236.00
levage	190	4	10	2,5	DDBC0207	237.00
levage	240	5	12	3,6	DDBC0208	251.00
levage	270	6	19	5,5	DDBC0209	315.00

Treuil manuel à engrenages

Nombreuses utilisations en levage et halage en intérieur ou extérieur : remorques, mâts, ouverture de trappes...

- Capacité : 150 et 300 kg.
- Treuil compact en matériaux composites et aluminium.
- Faible effort à la manivelle. Réducteur planétaire sous carter fermé.
- Tambour débrayable, à vide uniquement, associé à un système détrompeur de sens d'enroulement du câble (breveté).
- Frein automatique.
- Ressort de cliquet et cliquets en inox.
- Manivelle amovible.

Options sur demande :

- Câble au mètre et crochet.

INFO Le système d'entraînement avec pignons satellites offre un excellent équilibre mécanique et un faible effort à la manivelle.



Treuil manuel d'applique

Pour un usage en applique dans : industrie, salles de sport...

- Capacité : 100 et 200 kg.
- Étudié pour travailler à l'extérieur.
- Structure en aluminium.
- Pièces mécaniques anti-corrosion.
- Tambour en polymère.
- Frein automatique.
- Manivelle amovible, poignée bi-matière.
- Système anti-retour.
- 3 points de fixation.

Options sur demande :

- Câble au mètre et crochet.



Force à la dernière couche (kg)	Ø câble (mm)	Cap câble max (m)	Effort à la manivelle (kg)	Levée par tour de manivelle (mm)	Poids (kg)	Réf.	Prix € HT l'unité
150	4	24	8	40	3,7	DDBC0318	509.00
300	5	8,5	14	41	3,7	DDBC0297	598.00

Force à la dernière couche (kg)	Ø câble (mm)	Cap câble max (m)	Effort à la manivelle (kg)	Levée par tour de manivelle (mm)	Poids (kg)	Réf.	Prix € HT l'unité
100	3	10	18	153	1,9	DDBC0298	344.00
200	4	6,5	12	50	3	DDBC0299	596.00



Treuils électriques

Treuil électrique à câble

Conçu pour des applications simples de levage et traction, la solution idéale pour remplacer un treuil manuel et prévenir des TMS.

- Forces à la dernière couche : 150, 300 et 500 kg.
- Commande directe (CD) ou commande basse tension (BT).
- Boîte de commande montée-descente avec arrêt d'urgence.
- Moteur frein monophasé à condensateur permanent 230 V - 50 Hz type levage.
- Classe F. Protection IP 44 (150 kg) ou IP 54 (à partir de 300 kg).
- Fin de course en standard.
- Puissance moteur adaptée à toute installation, même domestique.

Options sur demande :

- Câble au mètre et crochet.



Force (kg)	Modèle	Moteur (kw)	Vitesse (m/mn)	Capacité câble (m)	Ø câble (mm)	Poids (kg)	Réf.	Prix € HT l'unité
150	CD	0,25 mono	7	15	4	14	DDBC0319	1 457.00
300	CD	0,37 mono	5,9	16	5	27	DDBC0300	1 626.00
500	CD	0,37 mono	3,6	13,5	6	27	DDBC0301	1 626.00
150	BT	0,25 mono	7	15	4	16	DDBC0362	1 810.00
300	BT	0,37 mono	5,9	16	5	29	DDBC0363	1 933.00
500	BT	0,37 mono	3,6	13,5	6	29	DDBC0364	1 933.00

Treuil industriel électrique à câble

Conçu pour les opérations de levage ou traction/halage.

- Forces à la dernière couche : 1000 à 5000 kg.
- Commande très basse tension.

• 1 vitesse.

- Moteur frein triphasé 400 V - 50 Hz. Protection IP 55.
- Réducteurs à trains planétaires.
- Position du moteur horizontale.
- Système anti-dégorgement du câble.
- Coffret électrique étanche sur le treuil comprenant : contacteurs, transformateurs 24 V, disjoncteur thermique, boîte à boutons débrochable avec 3 m de câble.

Options sur demande :

- Fin de course.
- Limiteur électronique de charge.
- Câble au mètre et crochet.



D Force jusqu'à 10 tonnes. Consultez votre partenaire D-Direct.

Treuil d'appoint à câble

Capacité : 250, 500 et 1000 kg.

Les moteurs/réducteurs sont fabriqués en Europe.

- Nombre de brins : 2.
- Vitesse d'élévation : 4 m/min à 12 m/min.
- Fin de course standard.
- Longueur de câble : 6 à 12 m.
- Commande boîtier.
- Voltage : 220 V.

A partir de
300.00 € HT
l'unité



Capacité (kg)	Puissance (W)	Dim. hors tout L x P x H (mm)	Poids (kg)	Réf.	Prix € HT l'unité
250	500	370 x 150 x 120	12,5	DDBC0259	300.00
500	900	420 x 160 x 140	20	DDBC0260	412.00
1000	1600	470 x 170 x 260	31	DDBC0271	774.00



DDBC0301



DDBC0362



DDBC0343

Force (kg)	Vitesse (m/mn)	Capacité câble (m)	Ø câble (mm)	Poids (kg)	Réf.	Prix € HT l'unité
1000	5	60	8	140	DDBC0341	8 310.00
1000	10,5	60	8	150	DDBC0342	8 483.00
2000	5,5	71	11,5	260	DDBC0343	11 359.00
2000	9,5	71	11,5	280	DDBC0344	11 592.00
3000	3,5	59	14	260	DDBC0345	11 877.00
3000	5,5	59	14	280	DDBC0346	12 103.00
4000	2,5	60	18	440	DDBC0347	15 417.00
4000	4,5	60	18	470	DDBC0348	16 200.00
5000	3	60	18	450	DDBC0349	19 044.00
5000	7,5	60	18	530	DDBC0350	21 573.00
Fin de course					DDBC0351	751.00
Limiter électronique de charge					DDBC0352	1 045.00

Mini-palan électrique à chaîne fixe à crochet

Léger et compact grâce à sa conception et à ses carters en fonte d'aluminium.

Capacité : 125 et 200 kg.

- Levée standard : 3 mètres.
- Nombre de vitesse : 1.
- Limiteur de couple.
- Fins de course à friction.
- Bac à chaîne.
- Chaîne : Grade 100.
- Boîte à bouton avec arrêt d'urgence.
- Protection : IP 43.
- Facteur de marche : 25 % / 1 Bm.
- Alimentation : 230 V.
- Câble d'alimentation pour palan : L 3 m.
- Hauteur de levée maximale : 10 m.
- Poids : 7,5 kg.
- **Garantie : 2 ans.**

Options :

- Câble + chaîne : le mètre supplémentaire.



Capacité (kg)	Vitesse levage (m/mn)	Hauteur perdue (mm)	Réf.	Prix € HT l'unité	
125	6,5	280	DDBB0636	1 296.00	
200	3,8	280	DDBB0637	1 429.00	
Chaîne + câble pour 125 kg (le m. supp.)				DDBB0638	33.50
Chaîne + câble pour 200 kg (le m. supp.)				DDBB0639	33.50



Treuil électrique à câble

Treuil conçu pour les applications de levage et de traction simples : halage de bateaux, levage, manœuvres de portes, monte-charge, toits de piscine...


- Forces à la dernière couche : 300 à 2000 kg.
- Commande très basse tension.
- Fin de course standard.
- Limiteur de charge intégré uniquement sur le treuil 2000 kg.
- Boîte de commande montée/descente
- + arrêt d'urgence non débrosable avec câble de 3 m.
- Moteur-frein monophasé 230 V ou triphasé 400 V.
- Protection IP 54.

Options sur demande :

- Câble au mètre et crochet.



Existe en version INOX.
Consultez votre partenaire D-Direct.



Treuil 300 kg



Treuil 2000 kg

Force (kg)	Commande	Alimentation (V)	Moteur (Kw)	Vitesse (m/mn)	Capacité câble (m)	Ø câble (mm)	Poids (kg)	Réf.	Prix € HT l'unité
300	Très basse tension	230	0,75 mono	9,1	48	5	35	DDBC0277	3 330.00
500	Très basse tension	230	1,1 mono	11	38	7	40	DDBC0304	3 599.00
990	Très basse tension	230	1,1 mono	5,2	68	8	88	DDBC0325	5 872.00
2000	Très basse tension	400	2,2 tri	5,2	45	11,5	160	DDBC0323	7 164.00

Treuil électrique à câble

Nombreuses utilisations en levage et traction : industrie, B.T.P, équipements scéniques, machines, grues...

Traction de chariots ou wagonnets en va-et-vient, ouverture de trappes, monte-charge, toits de piscine, portes de hangars...

- Forces à la dernière couche : 250 à 500 kg.
- Commande très basse tension à 1 vitesse ou à variateur de vitesse.
- Tambour en acier mécano soudé et carter en aluminium.
- Moteur monophasé 230 V.
- Frein à manque de courant.
- Boîte de commande (montée/descente/arrêt d'urgence) avec câble de 3 m débrosable (modèles à 1 vitesse) ou non débrosable avec potentiomètre (modèles à variateur de vitesse).

Options:

- Câble au mètre, crochet, fin de course.
- Nombreuses autres options disponibles sur demande.



Force jusqu'à 1,5 Tonnes.
Consultez votre partenaire D-Direct.



DDBC0311




DDBC0315

Force (kg)	Commande	Alimentation (V)	Moteur (Kw)	Vitesse (m/mn)	Capacité câble (m)	Ø câble (mm)	Poids (kg)	Réf.	Prix € HT l'unité
250	Très basse tension	230	0,75 mono	15,4	56	5	49	DDBC0308	4 287.00
350	Très basse tension	230	1,1 mono	15,4	56	5	51	DDBC0309	4 287.00
500	Très basse tension	230	1,1 mono	12,2	42	7	51	DDBC0315	4 287.00
250	Très basse tension VV	230	0,75 mono	1,4 à 14	56	5	50	DDBC0310	4 713.00
350	Très basse tension VV	230	1,1 mono	1,4 à 14	56	5	54	DDBC0311	4 713.00

Poulie de renvoi fixe ou articulée

Avec chape en équerre.

- Pour câble : Ø 4 à 16 mm.
- En acier forgé.
- Finition zinguée bichromatée.
- Alésage sur roulements étanches.
- Système anti-dégorgement du câble.
- Conditionné par 2 poulies.
- Autres conditionnements sur demande.



Poulie	Câble Ø (mm)	Force maxi. au câble à 90° (kg)	Force maxi. au câble à 180° (kg)	Ø ext. poulie (mm)	Dim. platine L x l. (mm)	Poids (kg)	Cdt par	Réf.	Prix € HT l'unité
Fixe	4	500	350	80	80 x 72	1	2	DDBC0326	155.00
Fixe	5	850	600	100	100 x 90	1,5	2	DDBC0327	176.00
Fixe	6 à 7	1400	1000	150	150 x 135	5	2	DDBC0328	216.00
Fixe	8 à 9	2300	1600	200	200 x 160	11	2	DDBC0329	301.00
Fixe	12 à 13	5700	4000	297	295 x 200	29	2	DDBC0330	584.00
Fixe	15 à 16	7800	5500	375	375 x 240	54,6	2	DDBC0331	1 150.00
Articulée	6 à 7	1400	1000	150	198 x 125	6,8	2	DDBC0332	247.00
Articulée	8 à 9	2300	1600	200	247 x 150	13,2	2	DDBC0333	345.00
Articulée	12 à 13	5700	4000	297	348 x 200	34,1	2	DDBC0334	691.00
Articulée	15 à 16	7800	5500	375	434 x 240	62,7	2	DDBC0335	1 302.00

Contrepoids pour câble

Pour le lestage de certains appareils de levage.

- Poids : de 3,6 à 50 kg.
- Pour câble : Ø 3 à 13 mm.
- En acier forgé.
- Conditionné par 2 contrepoids.
- Autres conditionnements sur demande.



DDBC0337

DDBC0336

Poids (kg)	Câble Ø (mm)	Dim. Ø x H (mm)	Cdt par	Réf.	Prix € HT l'unité
3,6	3	85 x 115	2	DDBC0336	171.00
10	4/5/6	130 x 170	2	DDBC0337	262.00
20	7/8	130 x 340	2	DDBC0338	501.00
25	9/10	169 x 236	2	DDBC0339	502.00
50	11,5/13	169 x 472	2	DDBC0340	993.00

Treuil

Mini treuil portatif

Treuil de halage et de levage occasionnel.

- **Capacité : 300 kg sur un brin.**
- Mise en place facile. Faible encombrement, compact.
- Longueur de câble illimitée en traction et 50 m en levage.
- Poids : 3,5 kg.
- Livré en standard avec 12 m. de câble (Ø 4,76 mm).
- La vitesse du treuil est déterminée par celle de votre visseuse / perceuse.
- Le réglage de la force de votre visseuse / perceuse permet de jouer le rôle de limiteur de force du treuil.

739.00 €HT
l'unité



D Son moteur : votre visseuse ou perceuse

Désignation	Réf.	Prix € HT l'unité
Treuil	DDBC0202	739.00
Le m. supplémentaire	DDBC0203	9.80

Treuil électrique à câble

Palan compact et léger avec une structure robuste.

- **Capacité : 400 et 800 kg.**
- Protection IP 54.
- Système de guidage par câble.
- Bouton poussoir de 1,5 m.
- Bloc de poulie pour une double capacité de charge.
- Moteur de catégorie M1 à 230 V / 50 Hz.
- Intensité : 4,3 A (400 kg) et 5,6 A (800 kg).
- Niveau de pression acoustique (LWA) de 71 dB(A).
- Intensité de travail S3 20%-10 min.
- Poids : 20 kg.

N
Nouveauté



Capacité (kg)	Hauteur d'élévation (m)	Vitesse (m/mn)	Puissance (Kw)	Réf.	Prix € HT l'unité
400	32	8	1,3	DDBC0367	1 040.00
800	16	4	1,3	DDBC0368	1 369.00

Palan à chaîne à batterie 18 V.

Fixe à crochet. Vitesse variable en descente.

- **Capacité : 250 et 500 kg.**
- Alimentation : Batterie Li-ion DC 18 V.
- Autonomie jusqu'à 25 mn par batterie.
- Indicateur LED d'autonomie restante.
- Poignée de commande à connecteur rapide.
- Variateur de vitesse en descente, sélecteur montée/descente.
- Limiteur de couple.
- Indicateur sonore de surcharge.
- Groupement FEM : 1 am. Protection : IP 54.
- Crochets de suspension et de levage en acier allié.
- Chaîne de levage : Ø 4 mm. Grade 80 zinguée.
- Bac à chaîne.
- Hauteur maximale 250 kg : 10 m.
- Hauteur maximale 500 kg : 5 m.

Livré avec :

- 2 batteries Li-on DC 18 V.
- Chargeur de batterie.
- Valise de transport.
- **Garantie : Palan 1 an et batterie 6 mois.**
- **Option : Chaîne supplémentaire 250 kg.**



Capacité (kg)	Nbre de brins	Levée standard (m)	Hauteur perdue (mm)	Vitesse levage (m/mn)	Poids (kg)	Réf.	Prix € HT l'unité
250	1	6	355	0 à 4,5	8,5	DDBB0648	1 397.00
500	2	5	375	0 à 2,2	10	DDBB0649	1 513.00

Treuil cabestan de tirage à batterie

Démarrage instantané à bouton. Moteur puissant.

Utilisation intérieure et extérieure.

- **Force de tire en ligne simple : 1000 kg.**
- **Force de tire en ligne double : 2000 kg.**
- Moteur électrique de 1.0 KW - 82 Volts.
- 3 vitesses : 8,1m/min, 10 m/min et 11,6 m/min.
- Dim. L 308 x l. 316 x H 309 mm.
- Poids : 9,5 kg.

N
Nouveauté

Livré avec élingue de polyester 60 mm x 2 m.



Réf.	Prix € HT l'unité
DDBC0366	1 265.00



Manipulation par aspiration Manipulateur à dépression pour charge de 30 à 300 kg

Le système d'aspiration comprend :

- Un point haut tournant, monté sur roulement à billes.
- Une tête d'aspiration avec poignée de commande montée/descente.
- Un tube de levage avec manchettes de raccordement en point haut et bas.
- Un pied-ventouse standard.
- Un clapet anti-chute permettant à la charge de redescendre progressivement au sol, sans se désolidariser de la ventouse en cas de coupure de courant.
- Un filtre à air avec une cartouche filtre interchangeable.
- 8 mètres de tuyau d'arrivée d'air.
- Un groupe d'aspiration composé d'une turbine SIEMENS, d'un moteur 220/380 triphasé, puissance 3 kw et silencieux incorporé.
- Peinture époxy.

• **Potence en option.**

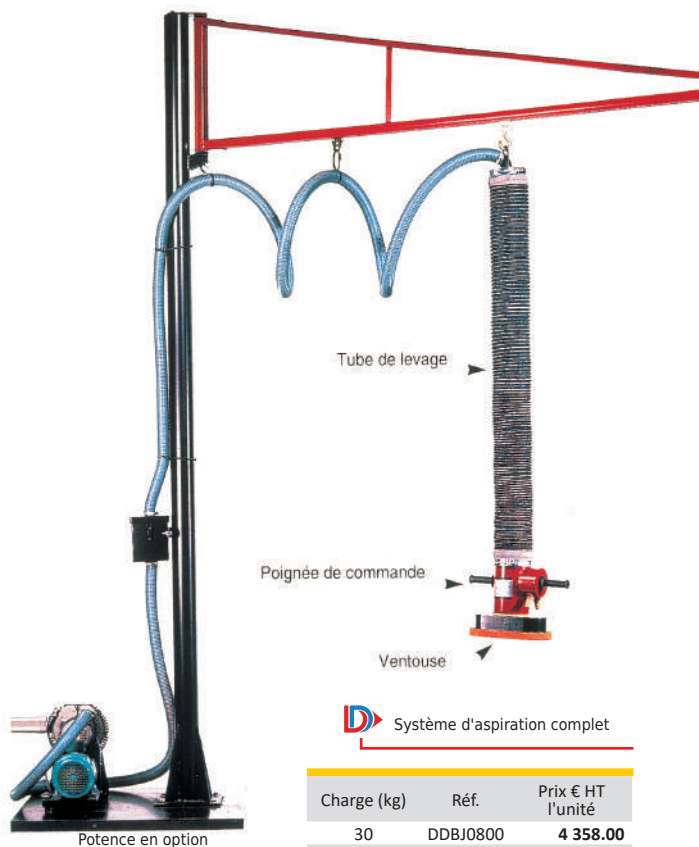
Fonctionnement :

La turbine est reliée au tube de levage par un flexible d'aspiration Ø 50 ou Ø 35. La prise est immédiate dès que la ventouse est en contact avec l'objet à manutentionner. Le tube de levage se comprime et la charge est en apesanteur. Elle peut ensuite être déplacée sans effort.

Sécurité :

La turbine est protégée par le groupe de dépeussière. En cas de rupture de courant, un clapet anti-chute permet au produit de descendre progressivement au sol sans risque de décrochage. En cas de surcharge, l'appareil ne lève pas le produit.

Accessoires complémentaires



D Système d'aspiration complet

Charge (kg)	Réf.	Prix € HT l'unité
30	DDBJ0800	4 358.00
60	DDBJ0801	4 571.00
80	DDBJ0802	5 112.00
100	DDBJ0803	5 407.00
120 et 150	DDBJ0804	5 702.00
250	DDBJ0805	6 341.00
300	DDBJ0806	7 127.00


Ventouse carton à soufflets

D Charge 30 kg



Poignée de commande rallongée, articulée en forme de guidon. Ventouse carton à soufflets

D Charge 30 kg




Ventouse sac plastique (ou sac papier)

D Charge 50 kg



Palonnier à 4 ventouses

D Charge 120 kg



Ventouses fûts

D Charge 50 kg



Prise par crochet

D Charge 30 kg



D Charge 250 kg

Manipulation horizontale.

- Poignée de commande rallongée.
- Palonnier équipé de 2 ou 4 ventouses réglables pour manutention aisée des tôles, panneaux bois, verre.



Nous disposons de + de 35 options permettant d'adapter notre matériel à vos produits, à vos ambiances de travail, à la configuration de vos ateliers. N'hésitez pas à demander conseil à votre partenaire D-DIRECT.



Potences

Potence murale triangulée à profil creux

- **Utilisation : intérieure uniquement.**
- **Force : de 50 à 1000 kg.**
- Rotation 180°, à flèche triangulée.
- Ce type de potence ne peut pas être motorisé.
- Fixation par boulons M24 classe 10.9 (non fournis).
- Vitesse de levage maximum = 16 m/min.
- Protection : peinture poudre polyester 60 microns C2.
- Finition jaune RAL 1028.
- Fixation par boulons M24 classe 10.9 (non fournis).

Livrée avec :

- Chariot porte palan.
- Ligne d'alimentation.
- Patins porte câble.

Options sur demande.



Force (kg)	Portée (mm)	Poids (kg)	Réf.	Prix € HT l'unité
50	3000	79	DDBA0255	1 288.00
80	3000	79	DDBA0256	1 288.00
150	3000	73	DDBA0257	1 288.00
250	3000	73	DDBA0258	1 291.00
500	3000	124	DDBA0259	1 713.00
1000	3000	128	DDBA0260	1 938.00




D 90 potences standards



D Plus de 90 potences standards :
Portée de 2 à 8 mètres.
Charge de 50 à 2000 kg.
Consultez votre partenaire D-Direct.

Option : Kit de fixation pour potences murales.
Consultez votre partenaire D-Direct.



Potence murale triangulée aluminium à profil creux

- **Utilisation : intérieure.**
- **Force : de 63 à 1000 kg.**
- Rotation 180°, à flèche triangulée.
- Ce type de potence ne peut pas être motorisé.
- Fixation par boulons M24 classe 10.9 (non fournis).
- Vitesse de levage maximum = 16 m/min.
- Finition électrozinguée.
- Fixation par boulons M24 classe 10.9 (non fournis).


Livrée avec :

- Chariot porte palan.
- Ligne d'alimentation.
- Patins porte câble.

Options sur demande.



Force (kg)	Portée (mm)	Poids (kg)	Réf.	Prix € HT l'unité
63	3000	72	DDBA0261	2 092.00
80	3000	72	DDBA0262	2 092.00
160	3000	72	DDBA0263	2 092.00
250	3000	72	DDBA0264	2 093.00
500	3000	87	DDBA0265	2 471.00
1000	3000	118	DDBA0266	2 979.00



D 137 potences standards



D Plus de 137 potences standards :
Portée de 2 à 8 mètres.
Charge de 63 à 2000 kg.
Consultez votre partenaire D-Direct.

Option : Kit de fixation pour potences murales.
Consultez votre partenaire D-Direct.



Potence murale triangulée


- **Utilisation : intérieure.**
- **Force : de 150 à 2000 kg.**
- Construite sur un profil IPE pour un usage intensif.
- Rotation 180°, à flèche triangulée.
- Ce type de potence ne peut pas être motorisé.
- Fixation par boulons M24 classe 10.9 (non fournis).
- Vitesse de levage maximum = 16 m/min.
- Protection : peinture poudre polyester 60 microns C2.
- Finition jaune RAL 1028.
- Fixation par boulons M24 classe 10.9 (non fournis).

Options sur demande :

- Ligne d'alimentation palan.
- Colonne montante, interrupteur mural cadennassable.
- Ralentisseur de rotation.
- Butées de rotation à souder au montage.
- Blocage de rotation 1 ou multi-positions.



Force (kg)	Portée (mm)	Poids (kg)	Réf.	Prix € HT l'unité
150	3000	76	DDBA0267	968.00
250	3000	76	DDBA0268	968.00
500	3000	94	DDBA0269	968.00
1000	3000	114	DDBA0270	1 438.00
1600	3000	192	DDBA0271	1 927.00
2000	3000	220	DDBA0272	2 052.00



D 68 potences standards



D Plus de 68 potences standards :
Portée de 2 à 8 mètres.
Charge de 150 à 2000 kg.
Consultez votre partenaire D-Direct.

Option : Kit de fixation pour potences murales.
Consultez votre partenaire D-Direct.





Potence murale inversée à profil creux

- **Utilisation : intérieure uniquement.**
- **Force : de 50 à 100 kg.**
- Rotation 180°, à flèche inversée à profil creux.
- Ce type de potence ne peut pas être motorisé.
- Fixation par boulons M24 classe 10.9 (non fournis).
- Vitesse de levage maximum = 16 m/min.
- Protection : peinture poudre polyester 60 microns C2.
- Fixation par boulons M24 classe 10.9 (non fournis).

Livrée avec :

- Chariot porte palan.
- Ligne d'alimentation.
- Patins porte câble.


Options sur demande.



Force (kg)	Portée (mm)	Poids (kg)	Réf.	Prix € HT l'unité
50	2000	67	DDBA0273	1 075.00
50	3000	79	DDBA0274	1 227.00
80	2000	67	DDBA0275	1 075.00
80	3000	88	DDBA0276	1 289.00
100	2000	67	DDBA0277	1 132.00
100	3000	88	DDBA0278	1 289.00



Plus de 9 potences standards :
Portée de 2 à 5 mètres.
Charge de 50 à 100 kg.
Consultez votre partenaire D-Direct.



9 potences standards

Option : Kit de fixation pour potences murales.
Consultez votre partenaire D-Direct.



A ceinturer sur IPE, HEA, HEB et sur poteau béton A clamer sur IPE, HEA, HEB

Potence murale inversée

- **Utilisation : intérieure.**
- **Force : de 150 à 2000 kg.**
- Construite sur un profil IPE pour un usage intensif.
- Rotation 180°, à flèche inversée.
- Fixation par boulons M24 classe 10.9 (non fournis).
- Vitesse de levage maximum = 16 m/min.
- Protection : peinture poudre polyester 60 microns C2.
- Fixation par boulons M24 classe 10.9 (non fournis).


Options sur demande :

- Ligne d'alimentation palan.
- Colonne montante, interrupteur mural cadencassable.
- Ralentisseur de rotation.
- Butées de rotation à souder au montage.
- Blocage de rotation 1 ou multi-positions.
- Motorisation.

Force (kg)	Portée (mm)	Poids (kg)	Réf.	Prix € HT l'unité
150	3000	82	DDBA0279	1 025.00
250	3000	82	DDBA0280	1 025.00
500	3000	154	DDBA0281	1 474.00
1000	3000	256	DDBA0282	2 204.00
1600	3000	257	DDBA0283	2 204.00
2000	3000	262	DDBA0284	2 208.00



Plus de 83 potences standards :
Portée de 2 à 7 mètres.
Charge de 150 à 4000 kg.
Consultez votre partenaire D-Direct.



83 potences standards

Option : Kit de fixation pour potences murales.
Consultez votre partenaire D-Direct.



A ceinturer sur IPE, HEA, HEB et sur poteau béton A clamer sur IPE, HEA, HEB

Potence murale articulée

- **Utilisation : intérieure uniquement.**
- **Force : de 150 à 250 kg.**
- Rotation 180° pour le bras 1 et 300° pour le bras 2.
- Ce type de potence ne peut pas être motorisé.
- Fixation par boulons M24 classe 10.9 (non fournis).
- Vitesse de levage maximum = 16 m/min.
- Protection : peinture poudre polyester 60 microns C2.
- Fixation par boulons M24 classe 10.9 (non fournis).

Options sur demande :

- Ligne d'alimentation palan.
- Colonne montante, interrupteur mural cadencassable.
- Ralentisseur de rotation.
- Possibilité d'un ralentisseur sur chaque bras.
- Galvanisation à chaud.
- Butées de rotation à souder au montage ou réglables sur 1 bras.
- Blocage de rotation 1 ou multi-positions (bras 1 seulement).

Force (kg)	Portée (mm)	Poids (kg)	Réf.	Prix € HT l'unité
125	2000	122	DDBA0285	2 587.00
125	3000	144	DDBA0286	2 693.00
125	4000	182	DDBA0287	3 175.00
250	2000	122	DDBA0288	2 589.00
250	3000	158	DDBA0289	2 828.00
250	4000	182	DDBA0290	3 176.00



Plus de 14 potences standards :
Portée de 2 à 5 mètres.
Charge de 125 et 250 kg.
Consultez votre partenaire D-Direct.



14 potences standards

Option : Kit de fixation pour potences murales.
Consultez votre partenaire D-Direct.



A ceinturer sur IPE, HEA, HEB et sur poteau béton A clamer sur IPE, HEA, HEB



Potences

Potence sur fût triangulée à profil creux

- **Utilisation : intérieure uniquement.**
- **Force : de 150 à 2000 kg.**
- Rotation partielle 270° à flèche triangulée.
- HSF standard : 2,5 m adaptable en + ou en - .
- Ce type de potence ne peut pas être motorisé.
- Vitesse de levage maximum = 16 m/min.
- Protection : peinture poudre polyester 60 microns C2.

Livré avec :

- Chariot porte palan, déplacement par poussée.
- Ligne d'alimentation.
- Patins porte câble.

Options sur demande.



Force (kg)	Portée (mm)	HSF (mm)	Poids (kg)	Réf.	Prix € HT l'unité
150	3000	2500	181	DDBA0291	2 017.00
250	3000	2500	181	DDBA0292	2 018.00
500	3000	2500	252	DDBA0293	2 558.00
1000	3000	2500	385	DDBA0294	3 483.00
1600	3000	2500	495	DDBA0295	4 580.00
2000	3000	2500	568	DDBA0296	5 501.00



D 90 potences standards

I **INT** **270°**

D Plus de 90 potences standards :
Portée de 2 à 8 mètres.
Charge de 50 à 2000 kg.
Consultez votre partenaire D-Direct.

INFO

Pour une fixation optimale : Il est vivement conseillé d'utiliser les kits d'ancrage que nous vous préconisons afin de garantir une sécurité absolue de la fixation.
Tout autre système de fixation n'engage pas notre responsabilité.
Consultez votre partenaire D-Direct.



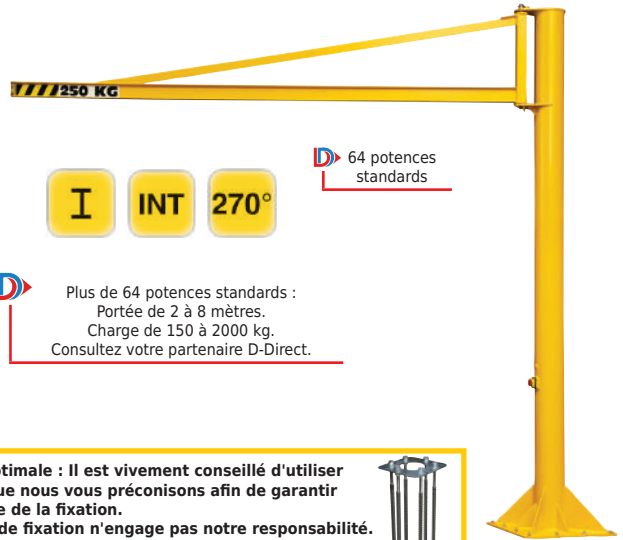
Potence sur fût triangulée

- **Utilisation : intérieure.**
- **Force : de 150 à 2000 kg.**
- Construite sur un profil IPE pour un usage intensif.
- Rotation partielle 270° à flèche triangulée.
- HSF standard : 2,5 m adaptable en + ou en - .
- Ce type de potence ne peut pas être motorisé.
- Vitesse de levage maximum = 16 m/min.
- Protection : peinture poudre polyester 60 microns C2.

Options sur demande :

- Gabarit de pose + tiges d'ancrage.
- Ligne d'alimentation palan.
- Interrupteur cadencassable.
- Ralentisseur de rotation.
- Galvanisation à chaud.
- Butées de rotation à souder au montage ou réglables.
- Blocage de rotation 1 ou multipositions.

Force (kg)	Portée (mm)	HSF (mm)	Poids (kg)	Réf.	Prix € HT l'unité
150	3000	2500	192	DDBA0297	1 897.00
250	3000	2500	192	DDBA0298	1 897.00
500	3000	2500	234	DDBA0299	1 999.00
1000	3000	2500	383	DDBA0300	3 014.00
1600	3000	2500	516	DDBA0301	3 666.00
2000	3000	2500	623	DDBA0302	4 670.00



D 64 potences standards

I **INT** **270°**

D Plus de 64 potences standards :
Portée de 2 à 8 mètres.
Charge de 150 à 2000 kg.
Consultez votre partenaire D-Direct.

INFO

Pour une fixation optimale : Il est vivement conseillé d'utiliser les kits d'ancrage que nous vous préconisons afin de garantir une sécurité absolue de la fixation.
Tout autre système de fixation n'engage pas notre responsabilité.
Consultez votre partenaire D-Direct.



Potence sur fût inversée

- **Utilisation : intérieure.**
- **Force : de 150 à 2000 kg.**
- Construite sur un profil IPE pour un usage intensif.
- Rotation partielle 270° à flèche inversée.
- HSF standard : 3 m adaptable en + ou en - .
- Ce type de potence ne peut pas être motorisé.
- Vitesse de levage maximum = 16 m/min.
- Protection : peinture poudre polyester 60 microns C2.

Options sur demande :

- Gabarit de pose + tiges d'ancrage.
- Ligne d'alimentation palan.
- Interrupteur cadencassable.
- Ralentisseur de rotation.
- Galvanisation à chaud.
- Butées de rotation à souder au montage ou réglables.
- Blocage de rotation 1 ou multipositions.

Force (kg)	Portée (mm)	HSF (mm)	Poids (kg)	Réf.	Prix € HT l'unité
150	3000	3000	197	DDBA0303	1 959.00
250	3000	3000	238	DDBA0304	2 051.00
500	3000	3000	388	DDBA0305	3 058.00
1000	3000	3000	524	DDBA0306	4 066.00
1600	3000	3000	564	DDBA0307	4 553.00
2000	3000	3000	586	DDBA0308	4 880.00



D 56 potences standards

I **INT** **270°**

D Plus de 56 potences standards :
Portée de 2 à 7 mètres.
Charge de 150 à 2000 kg.
Consultez votre partenaire D-Direct.

INFO

Pour une fixation optimale : Il est vivement conseillé d'utiliser les kits d'ancrage que nous vous préconisons afin de garantir une sécurité absolue de la fixation.
Tout autre système de fixation n'engage pas notre responsabilité.
Consultez votre partenaire D-Direct.



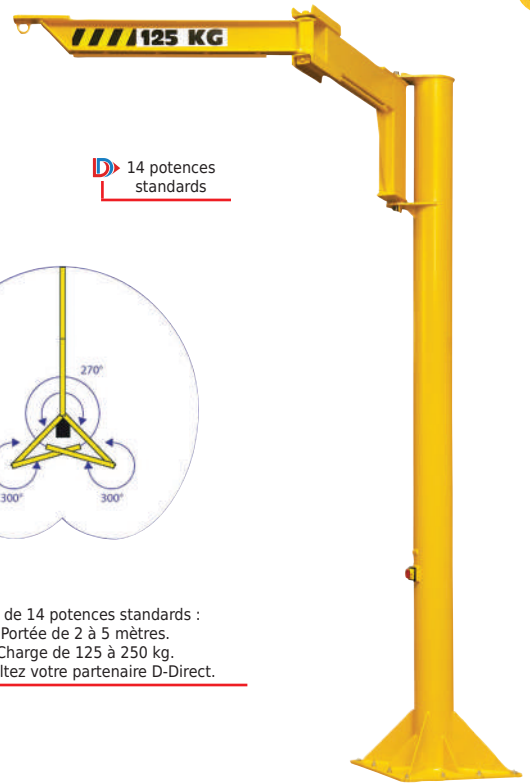


Potence sur fût articulée

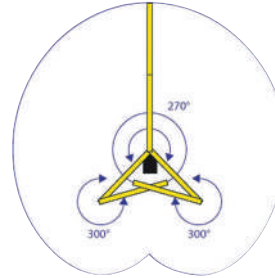
- **Utilisation : intérieure.**
- **Force : de 125 à 250 kg.**
- Rotation 270° pour le bras 1 et 300° pour le bras 2.
- Hauteur sous oeil standard : 3 m adaptable en + ou en - .
- Ce type de potence ne peut pas être motorisé.
- Vitesse de levage maximum = 16 m/min.
- Protection : peinture poudre polyester 60 microns C2.

Options sur demande :

- Gabarit de pose + tiges d'ancrage.
- Câble d'alimentation palan.
- Interrupteur cadenassable.
- Ralentisseur de rotation.
- Possibilité d'un ralentisseur sur chaque bras.
- Galvanisation à chaud.
- Butées de rotation à souder au montage ou réglables sur 1 bras.
- Blocage de rotation 1 ou multipositions (bras 1 seulement).
- Semelle à cheviller.
- Kit chevilles chimiques.
- Configuration travail extérieur.



D 14 potences standards



D Plus de 14 potences standards :
Portée de 2 à 5 mètres.
Charge de 125 à 250 kg.
Consultez votre partenaire D-Direct.

INT

270° - 300°



Force (kg)	Portée (mm)	Hauteur sous oeil (mm)	Poids (kg)	Réf.	Prix € HT l'unité
125	2000	3000	200	DDBA0309	3 613.00
125	3000	3000	220	DDBA0310	3 721.00
125	4000	3000	290	DDBA0311	4 533.00
125	5000	3000	335	DDBA0312	4 684.00
250	2000	3000	200	DDBA0313	3 613.00
250	3000	3000	270	DDBA0314	4 182.00
250	4000	3000	290	DDBA0315	4 536.00
250	5000	3000	495	DDBA0316	5 838.00



INFO

Pour une fixation optimale : Il est vivement conseillé d'utiliser les kits d'ancrage que nous vous préconisons afin de garantir une sécurité absolue de la fixation. Tout autre système de fixation n'engage pas notre responsabilité. Consultez votre partenaire D-Direct.

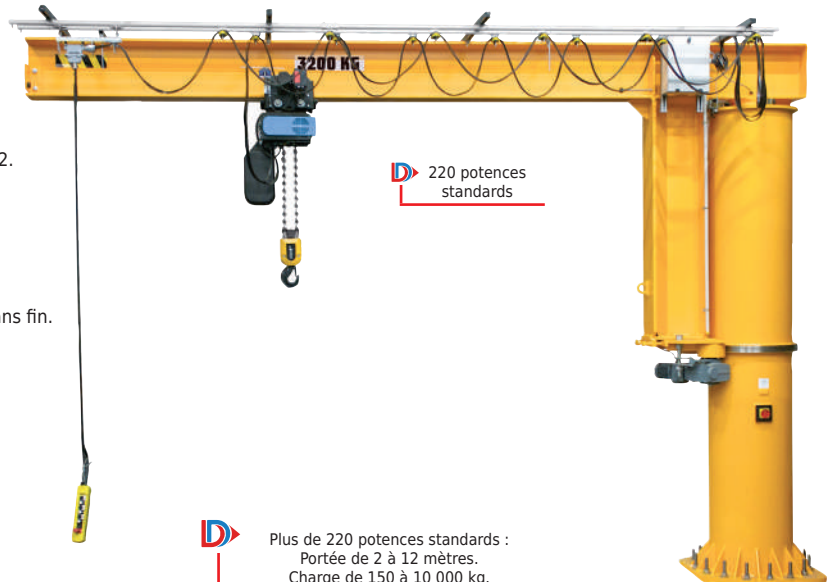


Potence à rotation totale

- **Utilisation : intérieure.**
- **Force : de 150 à 3200 kg.**
- Construite sur un profil IPE pour un usage intensif.
- Rotation totale à flèche inversée.
- HSF standard : 3 m adaptable en + ou en - .
- Vitesse de levage maximum = 16 m/min.
- Protection : peinture poudre polyester 60 microns C2.

Options sur demande :

- Gabarit de pose + tiges d'ancrage.
- Motorisation par le bas (service intérieur).
- Motorisation par le haut (service extérieur).
- Ligne d'alimentation palan.
- Interrupteur cadenassable.
- Collecteur d'alimentation 4 bagues, pour rotation sans fin.
- Galvanisation à chaud.
- Butées de rotation à souder au montage.
- Blocage de rotation 1 ou multi-positions.
- Semelle à cheviller.
- Kit chevilles chimiques.
- Configuration travail extérieur.



D 220 potences standards

D Plus de 220 potences standards :
Portée de 2 à 12 mètres.
Charge de 150 à 10 000 kg.
Consultez votre partenaire D-Direct.

I

INT

360°

Force (kg)	Portée (mm)	Hauteur sous fer (mm)	Poids (kg)	Réf.	Prix € HT l'unité
150	3000	3000	204	DDBA0317	2 236.00
250	3000	3000	242	DDBA0318	2 391.00
500	3000	3000	418	DDBA0319	3 400.00
1000	3000	3000	470	DDBA0320	3 522.00
1600	3000	3000	586	DDBA0321	4 109.00
2000	3000	3000	608	DDBA0322	4 283.00
2500	3000	3000	906	DDBA0323	6 225.00
3200	3000	3000	970	DDBA0324	6 458.00



INFO

Pour une fixation optimale : Il est vivement conseillé d'utiliser les kits d'ancrage que nous vous préconisons afin de garantir une sécurité absolue de la fixation. Tout autre système de fixation n'engage pas notre responsabilité. Consultez votre partenaire D-Direct.






Palonniers

Palonnier ECO fixe ou réglable

- Équipé de 2 crochets tournants articulés avec linguets de sécurité forgés.
- Pour la version réglable, réglage des crochets par suspentes déplaçables.
- Œillet antidéchirement pour utilisation avec élingues synthétiques, câbles...
- Protection : grenailage SA 2.5 + peinture poudre polyester 60 microns C2.
- Finition jaune RAL 1028.
- Aucune soudure portante.
- Fabrication selon norme NF EN 13155.
- Groupe = FEM5.
- Hauteur perdue réduite.
- Vitesse de levage = 16 m / min maxi .



DDBA0384

DDBA0388



Plus de 96 palonniers standards :
Longueur de 1 à 6 mètres.
Force de 1000 à 10 000 kg.
Consultez votre partenaire D-Direct.

Palonnier ECO fixe				
Force (kg)	Longueur utile (mm)	Poids (kg)	Réf.	Prix € HT l'unité
1000	1000	30	DDBA0384	537.00
1000	3000	70	DDBA0385	708.00
2000	1000	30	DDBA0386	578.00
2000	3000	103	DDBA0387	835.00

Palonnier ECO réglable				
Force (kg)	Longueur maxi/mini (m)	Poids (kg)	Réf.	Prix € HT l'unité
1000	1000/500	38	DDBA0388	766.00
1000	3000/1000	83	DDBA0389	1 030.00
2000	1000/500	39	DDBA0390	809.00
2000	3000/1000	121	DDBA0391	1 158.00

Palonnier mono-poutre - aluminium fixe ou réglable

- Fabrication selon norme NF EN 13155-2. Coefficient de sécurité = 4.
- Palonnier fixe ou réglable par suspentes déplaçables au pas de 100 mm.
- Équipé de 2 crochets tournants articulés avec linguets de sécurité forgés.
- Œillet anti-déchirement pour utilisation avec élingues synthétiques, câbles...
- Vitesse de levage = 16 m/min maxi.
- Livré avec notice d'utilisation et d'entretien et certificat de conformité CE.



DDBA0336



Plus de 68 palonniers standards :
Longueur de 1 à 6 mètres.
Force de 125 à 2000 kg.
Consultez votre partenaire D-Direct.

Palonnier mono-poutre fixe				
Force (kg)	Longueur utile (mm)	Poids (kg)	Réf.	Prix € HT l'unité
250	1900	22	DDBA0333	1 737.00
500	1900	22	DDBA0334	1 737.00
1000	1900	31	DDBA0335	2 071.00
2000	1900	39	DDBA0336	2 352.00

Palonnier mono-poutre réglable				
Force (kg)	Longueur maxi/mini (m)	Poids (kg)	Réf.	Prix € HT l'unité
250	1900/900	32	DDBA0337	1 946.00
500	1900/900	96	DDBA0338	1 946.00
1000	1900/900	39	DDBA0339	2 082.00
2000	1900/900	115	DDBA0340	2 336.00

Palonnier en H fixe ou réglable

- Fabrication selon norme NF EN 13155-2. Coefficient de sécurité = 4.
- Palonnier fixe ou réglable : crochets réglables sur les poutres secondaires et réglage des poutres secondaires sur la poutre principale.
- Équipé de 4 crochets tournants articulés avec linguets de sécurité forgés.
- Œillet anti-déchirement pour utilisation avec élingues synthétiques, câbles...
- Vitesse de levage = 16 m/min maxi.
- Peinture antirouille + finition polyuréthane jaune RAL 1028.
- Livré avec notice d'utilisation et d'entretien et certificat de conformité CE.



DDBA0345



Plus de 48 palonniers standards :
Dim. : L x l. de 1 x 1 à 4 x 2 mètres.
Force de 1000 à 10 000 kg.
Consultez votre partenaire D-Direct.

Palonnier en H fixe				
Force (kg)	L x l. utiles (mm)	Poids (kg)	Réf.	Prix € HT l'unité
1000	2000/1000	105	DDBA0341	1 695.00
2000	2000/1000	118	DDBA0342	1 734.00
3000	2000/1000	141	DDBA0343	1 975.00
5000	2000/1000	182	DDBA0344	2 370.00

Palonnier en H réglable				
Force (kg)	L x l. utiles (mm)	Poids (kg)	Réf.	Prix € HT l'unité
1000	2000/1000	125	DDBA0345	2 299.00
2000	2000/1000	138	DDBA0346	2 363.00
3000	2000/1000	161	DDBA0347	2 751.00
5000	2000/1000	212	DDBA0348	3 391.00

Palonnier en H - aluminium fixe ou réglable

- Fabrication selon norme NF EN 13155-2. Coefficient de sécurité = 4.
- Palonnier fixe ou réglable : crochets réglables sur les poutres secondaires et réglage des poutres secondaires sur la poutre principale.
- Équipé de 4 crochets tournants articulés avec linguets de sécurité forgés.
- Œillet anti-déchirement pour utilisation avec élingues synthétiques, câbles...
- Vitesse de levage = 16 m/min maxi.
- Livré avec notice d'utilisation et d'entretien et certificat de conformité CE.



DDBA0351



Plus de 36 palonniers standards :
Dim. : L x l. de 1 x 1 à 4 x 2 mètres. Force de 125 à 2000 kg.
Consultez votre partenaire D-Direct.

Palonnier en H fixe				
Force (kg)	L x l. utiles (mm)	Poids (kg)	Réf.	Prix € HT l'unité
250	2000 x 1000	58	DDBA0349	2 850.00
500	2000 x 1000	58	DDBA0350	2 850.00
1000	2000 x 1000	66	DDBA0351	3 154.00
1600	2000 x 1000	66	DDBA0352	3 722.00

Palonnier en H réglable				
Force (kg)	L x l. utiles (mm)	Poids (kg)	Réf.	Prix € HT l'unité
250	2000 x 1000	32	DDBA0353	3 275.00
500	2000 x 1000	96	DDBA0354	3 275.00
1000	2000 x 1000	39	DDBA0355	3 580.00
2000	2000 x 1000	115	DDBA0356	4 149.00



Portique d'atelier mobile profil creux

- Portique non déplaçable en charge.
- Utilisation : intérieure uniquement.
- Force : de 500 à 2000 kg.
- Construction mécano-soudée, démontable en 3 éléments.
- 4 roues pivotantes dont 2 à frein en polyamide blanc.
- Protection : peinture poudre polyester 60 microns C2.
- Finition jaune RAL 1028.
- Livré démonté.

Livré avec :

- Chariot porte palan à déplacement manuel.
- Ligne d'alimentation.
- Patins porte câble.

Options :

- Interrupteur cadenassable, prise socle pour alimentation...



Force (kg)	Portée (mm)	Hauteur sous fer (mm)	Poids (kg)	Réf.	Prix € HT l'unité
500	3000	3000	219	DDBA0357	2 262.00
1000	3000	3000	240	DDBA0358	2 299.00
1600	3000	3000	297	DDBA0359	3 208.00
2000	3000	3000	332	DDBA0360	3 545.00



D 60 portiques standards

D Plus de 60 portiques standards : portée de 2 à 5 mètres. HSF de 2 à 3,5 mètres. Réalisation de portiques sur mesure. Consultez votre partenaire.

Portique d'atelier mobile

- Portique déplaçable en charge sur sol lisse et propre.
- Utilisation : intérieure.
- Force : de 500 à 5000 kg.
- Construction mécano-soudée, démontable en 3 éléments.
- Constitué d'une poutre en IPE fixée sur piétement triangulé en tube carré.
- Roues pivotantes en polyamide blanc jusqu'à 3200 kg et bandage polyuréthane pour le 5000 kg.
- Vitesse de levage maximum : 16 m/min.
- Vitesse de direction maximum : 10 m/min.
- Protection : peinture poudre polyester 60 microns C2.
- Finition jaune RAL 1028.
- Livré démonté.

Options :

- Interrupteur cadenassable, prise socle pour alimentation...

Force (kg)	Portée (mm)	Hauteur sous fer (mm)	Poids (kg)	Réf.	Prix € HT l'unité
500	3000	3000	220	DDBA0211	1 991.00
1000	3000	3000	281	DDBA0212	2 437.00
1600	3000	3000	294	DDBA0213	2 608.00
2000	3000	3000	416	DDBA0214	3 483.00
3200	3000	3000	449	DDBA0215	5 238.00
5000	3000	3000	641	DDBA0216	6 705.00



D 180 portiques standards

D Plus de 180 portiques standards : portée de 2,5 à 5 mètres. HSF de 2 à 5 mètres. Réalisation de portiques sur mesure. Consultez votre partenaire.

Portique d'atelier mobile pliable en aluminium

- Portique déplaçable en charge sur sol lisse et propre.
- Utilisation : intérieure et extérieure.
- Force : de 250 à 2000 kg.
- Construction légère.
- Assemblage aisé par 8 boulons de liaison pied/poutre.
- Grande souplesse de déplacement due à son faible poids.
- Poutre de roulement en profil creux.
- Pieds repliables pour le transport.
- Largeur pieds ouverts : 1520 mm.
- Démontable en 3 éléments.
- Roues en polyamide blanc dont 2 roues à frein.
- Vitesse de levage maximum : 8 m/mn.
- Livré démonté.

Livré avec :

- Chariot porte palan.



Force (kg)	Portée (mm)	Portée utile (mm)	Hauteur sous fer mini/maxi (mm)	Poids (kg)	Réf.	Prix € HT l'unité
250	3000	1900	2150/3200	90	DDBA0246	4 124.00
500	3000	1900	2150/3200	99	DDBA0247	4 547.00
1000	3000	1900	2150/3200	117	DDBA0248	5 230.00
1600	3000	1900	2150/3200	162	DDBA0249	6 674.00
2000	3000	1900	2150/3200	169	DDBA0250	6 674.00




D Plus de 116 portiques standards : portée de 2 à 6 mètres. Réalisation de portiques sur mesure. Consultez votre partenaire D-Direct.



Démontable en 3 éléments, avec pieds pliables.



Poignée de préhension pour réglage en hauteur.



Poutre de roulement en profil creux.



Lève-palettes - Potences

Lève-palettes à fourches réglables

- Capacité : 1000 à 5000 kg.
- Hauteur réglable.
- Fourches ajustables en largeur.

A partir de

1195.00 €HT

l'unité

Capacité (kg)	Hauteur utile (mm)	Hauteur crochet (mm)	Dim. fourches L x l. x Ep. (mm)	Poids (kg)	Réf.	Prix € HT l'unité
1000	1100 à 1600	1390 à 1890	1000 x 350 à 900 x 30	130	DDBH0728	1 195.00
2000	1300 à 2000	1640 à 2340	1000 x 400 à 900 x 40	200	DDBH0729	1 568.00
3000	1300 à 2000	1670 à 2370	1000 x 450 à 900 x 50	250	DDBH0730	1 829.00
5000	1300 à 2000	1700 à 2400	1000 x 530 à 1000 x 60	370	DDBH0731	2 595.00

Lève-palettes équilibré à fourches réglables

Capacité : 2000 et 3000 kg.

- Hauteur réglable.
- Fourches ajustables en largeur.

Capacité (kg)	Hauteur utile (mm)	Hauteur crochet (mm)	Dim. fourches L x l. x Ep. (mm)	Poids (kg)	Réf.	Prix € HT l'unité
2000	1300 à 2000	1655 à 2355	1000 x 400 à 900 x 40	220	DDBH0732	1 932.00
3000	1300 à 2000	1720 à 2420	1000 x 450 à 900 x 50	280	DDBH0733	2 192.00

Potence légère galvanisée

Pour les stations d'épuration et bassins de rétention d'eau...

- Force : de 150 à 500 kg.
- Capot de protection contre les intempéries sur l'embase.
- Rotation de la potence à 360°, par levier relevable.
- Réglage de la portée par perçages sur le bras.
- Plaque d'assise carrée, nervurée.

Options sur demande :

- Treuil manuel.
- Treuil électrique.
- Poulie de renvoi.
- Embase murale.



360°

Mise en place et installation : consultez votre partenaire D-Direct.

Option : embase murale



DDBA0361

DDBA0363

Force (kg)	Portée maxi (mm)	Hauteur hors tout (mm)	Poids (kg)	Réf.	Prix € HT l'unité
150	800	2300	29	DDBA0361	1 258.00
300	1000	2500	85	DDBA0362	2 057.00
500	1000	2500	107	DDBA0363	2 148.00

Tripode télescopique

Léger et facile à transporter, très utile pour intervenir sur chantier et particulièrement en travaux souterrains lorsque l'on ne dispose pas de point d'accrochage supérieur.

- Force : 250 et 500 kg.
- Structure en aluminium, anti-corrosion.
- Montants télescopiques.
- Pieds articulés 2 positions : 500 kg ou 3 positions : 250 kg.
- Tête en acier sur le 250 kg et fonderie d'aluminium sur les 500 kg.
- Plusieurs points d'ancrage permettant le mouflage ou accrochages divers.
- Liaison des pieds par sangles textiles indépendantes sur le 500 kg.

Option sur demande :

- Palan.



Divers points d'ancrage : fixation de palan, poulie...



Sabot plat pour sol dur

Pointe-bêche pour sol meuble

Sabot cranté pour revêtement glissant




Force (kg)	Hauteur mini/maxi (m)	Ø ouvert au sol mini/maxi (m)	Longueur repliée (m)	Poids (kg)	Réf.	Prix € HT l'unité
250	1,40 / 2,00	1,60	1,56	25	DDBC0320	1 581.00
500	2,00 / 3,00	2,00 / 2,30	2,30	45	DDBC0321	1 978.00
500	3,00 / 4,00	2,90 / 3,45	3,30	55	DDBC0322	2 417.00



Rallonges de fourches fermées

Conforme à la directive 2006/42/CE et à la Norme ISO 13284.

- Charge : 1000, 1750 ou 2500 kg à 600 mm.
- Galvanisées.
- Mise en place extrêmement rapide.
- Blocage par goupille sur les fourches du chariot.
- Vendues par paire.



INFO

Norme ISO 13284 :

Au minimum 60 % de la longueur de la rallonge de chaque fourche doit être sur la fourche du chariot élévateur.

Capacité (kg)	Longueur utile (mm)	Section fourches (mm)	Poids (kg)	Réf.	Prix € HT la paire
1000	1800	110 x 45	53	DDBA0371	465.00
1000	2000	110 x 45	59	DDBA0372	515.00
1000	2200	110 x 45	65	DDBA0373	565.00
1000	2400	110 x 45	71	DDBA0374	632.00
1750	1800	135 x 50	63	DDBA0375	532.00
1750	2000	135 x 50	69	DDBA0376	582.00
1750	2200	135 x 50	77	DDBA0377	648.00
1750	2400	135 x 50	84	DDBA0378	748.00
2500	1800	160 x 55	97	DDBA0379	792.00
2500	2000	160 x 55	108	DDBA0380	873.00
2500	2200	160 x 55	119	DDBA0381	963.00
2500	2400	160 x 55	127	DDBA0382	1 082.00

Potence pour chariot

- Capacité : 1000, 2500 et 5000 kg.
- Construction en acier mécano-soudé.
- Vis de serrage de la potence sur la fourche.
- Livraison avec crochet à linguet de sécurité + chaîne de sécurité.

A partir de

455.00
l'unité



Rallonges de fourches ouvertes 1000 à 2500 kg sur demande.



INFO

Vérifier la capacité du chariot élévateur avant toute manipulation.

Capacité (kg)	Section fourches (mm)	Ouverture fourches (mm)	Dim. hors tout L x l. x H (mm)	Poids (kg)	Réf.	Prix € HT l'unité
1000	140 x 50	250	440 x 160 x 120	14	DDBA0251	455.00
2500	145 x 70	450	660 x 180 x 150	25	DDBA0252	540.00
5000	185 x 80	450	730 x 220 x 180	49	DDBA0253	810.00

Potence télescopique pour chariot

- Capacité maxi : 2500 et 4500 kg en début de flèche.
- Construction en acier, finition galvanisée.
- Flèche télescopique 8 positions : de 950 à 3520 mm.
- Fourreaux section : L 185 x l. 65 x P 700 mm.
- **Livré avec :**
- Chaîne de sécurité reliée.
- Manille et crochet orientable 360°.




INFO

Vérifier la capacité du chariot élévateur avant toute manipulation.

Capacité (kg)	Poids (kg)	Réf.	Prix € HT l'unité
2500	134	DDBA0364	1 498.00
4500	140	DDBA0365	1 665.00

Potence télescopique inclinable pour chariot

- Capacité maxi : 2500 et 4500 kg en début de flèche.
- Construction en acier, finition galvanisée.
- Angles d'inclinaison : 0° à 40°.
- Flèche télescopique 5 positions : de 2060 à 3530 mm.
- Fourreaux section : L 185 x l. 65 mm.
- **Livré avec :**
- Chaîne de sécurité reliée.
- Manille et crochet orientable 360°.



Capacité (kg)	Poids (kg)	Réf.	Prix € HT l'unité
2500	170	DDBA0366	1 960.00
4500	180	DDBA0367	2 082.00

Potence télescopique pour chariot

Pour chargement big bag.

- Capacité maxi : 1500 kg en début de flèche.
- Construction en acier.
- Flèche télescopique 5 positions : de 1320 à 1850 mm.
- Fourreaux section : L 185 x l. 70 x P 905 mm.
- Poids : 88 kg.
- **Livré avec :**
- Chaîne de sécurité.



Réf.	Prix € HT l'unité
DDBA0368	808.00


Éperon pour charges cylindriques

Idéal pour transport rouleau moquette, imprimerie, tuyau...

- Capacité maxi : 510 kg à 1400 mm.
- Construction en acier, finition galvanisée.
- Éperon : Ø 70 x L 2800 mm.

Modèles :

- Fixation sur le tablier du chariot.
- Fixation sur les fourches du chariot.
- Fourreaux section : L 185 x l. 70 mm.



Fixation	Longueur (mm)	Poids (kg)	Réf.	Prix € HT l'unité
Sur Tablier	2860	150	DDBA0369	1 524.00
Sur Fourches	3840	165	DDBA0370	1 693.00

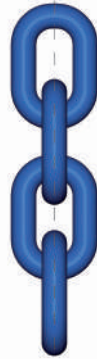
Crochets de levage

Chaîne de levage

- Vendue par multiple de 1 mètre.
- Conditionnement voir tableau (Cdt par).
- Autres conditionnements sur demande.



Grade 100



Force (kg)	Ø (mm)	Pas maxi (mm)	Poids (kg/m)	Cdt par	Réf.	Prix € HT le mètre
1500	6	18	0,8	10 m	DDBE0840	20.40
1950	7	21	1,1	10 m	DDBE0841	21.50
2600	8	24	1,4	10 m	DDBE0842	22.50
4000	10	30	2,3	5 m	DDBE0843	27.40
6800	13	39	4	5 m	DDBE0844	40.00
10300	16	48	5,6	5 m	DDBE0845	57.80
16000	20	60	9,4	5 m	DDBE0846	125.00

Maille de tête simple

- Conditionnement voir tableau (Cdt par).
- Autres conditionnements sur demande.



Grade 100



Force (kg)	H utile R (mm)	1 brin avec chaîne (mm)	2 brins avec chaîne (mm)	Poids (kg)	Cdt par	Réf.	Prix € HT l'unité
1500	100	6	--	0,2	10	DDBE0854	17.00
2500	125	6-8	6	0,4	10	DDBE0855	17.80
4000	140	10	8	0,8	10	DDBE0856	20.80
7500	160	13	10	1,5	5	DDBE0857	26.30
10000	190	16	13	2,8	5	DDBE0858	52.40
17000	240	20	16	5,2	5	DDBE0859	68.90
25000	250	22	20	7,3	5	DDBE0860	111.00

Crochet de raccourcissement à œil

- Conditionné par 10 crochets.
- Autres conditionnements sur demande.



Grade 100



Force (kg)	H utile R (mm)	Pour chaîne de (mm)	Poids (kg)	Cdt par	Réf.	Prix € HT l'unité
2600	65	7-8	0,3	10	DDBE0868	18.90
4000	85	10	0,7	10	DDBE0869	22.90
6800	104	13	1,6	10	DDBE0870	36.50
10300	131	16	2,8	10	DDBE0871	67.00
16000	167	20	6,1	10	DDBE0872	159.00

Crochet de sécurité à émerillon à verrouillage automatique

- Conditionné par 5 crochets.
- Autres conditionnements sur demande.



Grade 100



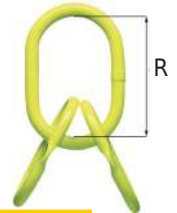
Force (kg)	H utile R (mm)	Pour chaîne de (mm)	Poids (kg)	Cdt par	Réf.	Prix € HT l'unité
1500	149	6	0,7	5	DDBE0879	110.00
2600	183	7-8	1,2	5	DDBE0880	127.00
4000	218	10	2	5	DDBE0881	148.00
6800	282	13	4	5	DDBE0882	217.00
10300	341	16	7,2	5	DDBE0883	334.00
16000	368	18-20	11,4	5	DDBE0884	492.00

Maille de tête triple

- Conditionnée par 5 mailles.
- Autres conditionnements sur demande.



Grade 100



Force (kg)	H utile R (mm)	4 brins avec chaîne (mm)	Poids (kg)	Cdt par	Réf.	Prix € HT l'unité
3500	150 + 125	6	1,8	5	DDBE0847	48.80
5200	160 + 140	8	3,0	5	DDBE0848	53.90
11500	200 + 160	10	6,4	5	DDBE0850	86.40
17000	250 + 190	13	14,2	5	DDBE0851	108.00
28000	300 + 200	16	23	5	DDBE0852	125.00
35000	300 + 250	20	31,5	5	DDBE0853	477.00
53000	350 + 260	22	46	5	DDBE0951	729.00

Maillon de raccord

- Conditionné par 10 maillons.
- Autres conditionnements sur demande.



Grade 100



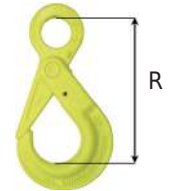
Force (kg)	H utile R (mm)	Pour chaîne de (mm)	Poids (kg)	Cdt par	Réf.	Prix € HT l'unité
1500	45	6	0,1	10	DDBE0861	21.10
2000	56	7	0,2	10	DDBE0862	21.10
2600	56	8	0,2	10	DDBE0863	21.10
4000	68	10	0,3	10	DDBE0864	22.80
6800	89	13	0,7	10	DDBE0865	32.40
10300	106	16	1,4	10	DDBE0866	43.10
16000	125	20	2,2	10	DDBE0867	75.90

Crochet de sécurité à œil à verrouillage automatique

- Conditionnement voir tableau (Cdt par).
- Autres conditionnements sur demande.



Grade 100



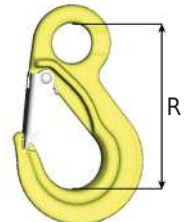
Force (kg)	H utile R (mm)	Pour chaîne de (mm)	Poids (kg)	Cdt par	Réf.	Prix € HT l'unité
1500	109	6	0,5	10	DDBE0873	62.70
2600	138	7-8	0,9	10	DDBE0874	74.40
4000	168	10	1,5	10	DDBE0875	77.50
6800	207	13	3,0	10	DDBE0876	118.00
10300	254	16	5,5	5	DDBE0877	217.00
16000	289	18-20	9,0	5	DDBE0878	327.00

Crochet simple à œil à linguet

- Conditionnement voir tableau (Cdt par).
- Autres conditionnements sur demande.



Grade 100



Force (kg)	H utile R (mm)	Pour chaîne de (mm)	Poids (kg)	Cdt par	Réf.	Prix € HT l'unité
1500	93	6	0,4	10	DDBE0885	34.20
2600	108	7-8	0,6	10	DDBE0886	35.20
4000	134	10	1,0	10	DDBE0887	50.00
6800	166	13	2,1	10	DDBE0888	82.80
10300	203	16	4,0	5	DDBE0889	135.00
16000	229	20	6,4	5	DDBE0890	185.00



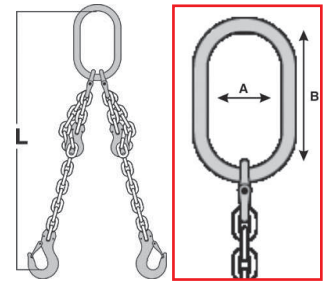
Élingue chaîne non réglable et réglable

Élingue en chaîne et accessoires, entièrement conçus en classe 10.

- En acier allié grade 100.
- Force : de 1,4 T. à 30 Tonnes.
- Coefficient de sécurité : 4.
- Norme : NF - EN 818.
- Modèle : 1 brin, 2 brins et 4 brins.
- 25 % de charge en plus par rapport au grade 80.
- Livrée avec maille de tête et crochet à linguet ou crochet à verrouillage automatique.
- Plaque d'identification, certificat de conformité, notice d'emploi et garantie constructeur.
- Les élingues réglages de Ø 13 à 16 mm ne sont réalisables qu'à partir de 2 m utile, il faudra donc y ajouter un mètre supplémentaire au minimum.
- **Conditionnement voir tableau (Cdt par).**
- **Autres conditionnements sur demande.**



Crosby



Élingue 2 brins réglable Crochet à verrouillage automatique

* Pour les élingues 2 et 4 brins, force calculée pour un angle de travail de 45° maxi.

LEVEX

Nbre de brins	Force (kg)	Ø chaîne (mm)	ANNEAU A (mm)	ANNEAU B (mm)	Cdt par	NON RÉGLABLE Crochet à linguet L utile : 1 mètre		NON RÉGLABLE Crochet automatique L utile : 1 mètre		RÉGLABLE Crochet à linguet L utile : 1 mètre		RÉGLABLE Crochet automatique L utile : 1 mètre		Le mètre de levée supplémentaire pour tous crochets	
						Réf.	Prix € HT l'élingue	Réf.	Prix € HT l'élingue	Réf.	Prix € HT l'élingue	Réf.	Prix € HT l'élingue	Réf.	Prix € HT le mètre
1	1400	6	60	120	3	DDBE0665	184.00	DDBE0673	196.00	DDBE0681	320.00	DDBE0689	332.00	DDBE0697	18.00
1	2000	7	60	120	3	DDBE0666	115.00	DDBE0674	114.00	DDBE0682	140.00	DDBE0690	136.00	DDBE0698	19.50
1	2500	8	60	120	3	DDBE0667	126.00	DDBE0675	117.00	DDBE0683	152.00	DDBE0691	141.00	DDBE0699	20.20
1	4000	10	90	160	3	DDBE0668	153.00	DDBE0676	142.00	DDBE0684	189.00	DDBE0692	179.00	DDBE0700	21.70
1	6700	13	90	160	3	DDBE0669	241.00	DDBE0677	234.00	DDBE0685	297.00	DDBE0693	287.00	DDBE0701	35.00
1	10000	16	115	210	3	DDBE0670	318.00	DDBE0678	343.00	DDBE0686	400.00	DDBE0694	411.00	DDBE0702	53.90
1	14000	19	145	275	3	DDBE0671	536.00	DDBE0679	621.00	-	-	-	-	DDBE0703	130.00
2	2000	6	60	120	2	DDBE0705	276.00	DDBE0713	373.00	DDBE0721	384.00	DDBE0729	639.00	DDBE0737	35.90
2	2800	7	90	160	2	DDBE0706	208.00	DDBE0714	205.00	DDBE0722	255.00	DDBE0730	257.00	DDBE0738	38.20
2	3600	8	90	160	2	DDBE0707	227.00	DDBE0715	208.00	DDBE0723	279.00	DDBE0731	260.00	DDBE0739	40.40
2	5600	10	90	160	2	DDBE0708	277.00	DDBE0716	258.00	DDBE0724	344.00	DDBE0732	325.00	DDBE0740	43.30
2	9500	13	115	210	2	DDBE0709	431.00	DDBE0717	417.00	DDBE0725	536.00	DDBE0733	522.00	DDBE0741	70.00
2	14000	16	145	275	2	DDBE0710	560.00	DDBE0718	624.00	DDBE0726	721.00	DDBE0734	773.00	DDBE0742	108.00
2	20000	19	155	285	2	DDBE0711	966.00	DDBE0719	743.00	-	-	-	-	DDBE0743	260.00
4	3000	6	90	160	1	DDBE0745	699.00	DDBE0753	746.00	DDBE0762	1 228.00	DDBE0770	1 276.00	DDBE0778	71.80
4	4200	7	90	160	1	DDBE0746	417.00	DDBE0754	409.00	DDBE0763	519.00	DDBE0771	502.00	DDBE0779	76.30
4	5300	8	100	180	1	DDBE0747	467.00	DDBE0755	428.00	DDBE0764	570.00	DDBE0772	523.00	DDBE0780	80.80
4	8000	10	146	275	1	DDBE0748	561.00	DDBE0756	522.00	DDBE0765	696.00	DDBE0773	657.00	DDBE0781	86.70
4	14000	13	145	275	1	DDBE0749	833.00	DDBE0758	802.00	DDBE0766	1 043.00	DDBE0774	1 012.00	DDBE0782	140.00
4	21200	16	146	275	1	DDBE0750	1 131.00	DDBE0759	1 253.00	DDBE0767	1 375.00	DDBE0775	1 466.00	DDBE0783	216.00
4	30000	19	180	340	1	DDBE0751	1 771.00	DDBE0760	2 087.00	-	-	-	-	DDBE0784	521.00

Élingue chaîne non réglable et réglable

Élingue en chaîne et accessoires, entièrement conçus en classe 10.

- En acier allié grade 100.
- Force : de 1,95 à 21 Tonnes.
- Norme : NF - EN 818.
- Modèle : 1 brin, 2 brins et 4 brins.
- Résistance accrue : pour les mêmes dimensions, les élingues grade 100 offrent 25% de résistance en plus par rapport à la classe 8.
- Poids allégé pour une meilleure ergonomie.
- Livrée avec maille de tête et crochet à linguet ou crochet à verrouillage automatique.
- Plaque d'identification, certificat de conformité, notice d'emploi et garantie constructeur.
- Les élingues à 2 brins de Ø 16 mm et les élingues à 4 brins ne sont réalisables qu'à partir de 2 m utile, il faudra donc y ajouter un mètre supplémentaire au minimum.
- **Conditionnée par 2 élingues.**
- **Autres conditionnements sur demande.**

* Pour les élingues 2 et 4 brins, force calculée pour un angle de travail de 45° maxi.

Classe 10 pour l'Industrie, le Bâtiment et les Travaux Publics



GUNNEBO

Autres charges, configurations, élingues sur mesure, consultez votre partenaire D-DIRECT.



Nbre de brins	Force (kg)*	Ø chaîne (mm)	Cdt par	NON RÉGLABLE Crochet à linguet L utile : 1 mètre		RÉGLABLE Crochet à linguet L utile : 1 mètre		NON RÉGLABLE Crochet automatique L utile : 1 mètre		RÉGLABLE Crochet automatique L utile : 1 mètre		Le mètre de levée supplémentaire pour tous crochets	
				Réf.	Prix € HT l'élingue	Réf.	Prix € HT l'élingue	Réf.	Prix € HT l'élingue	Réf.	Prix € HT l'élingue	Réf.	Prix € HT le mètre
1	1950	7	2	DDBE0891	109.00	DDBE0903	163.00	DDBE0915	145.00	DDBE0927	199.00	DDBE0939	19.10
1	4000	10	2	DDBE0892	143.00	DDBE0904	208.00	DDBE0916	165.00	DDBE0928	231.00	DDBE0940	21.70
1	6700	13	2	DDBE0893	214.00	DDBE0905	294.00	DDBE0917	248.00	DDBE0929	328.00	DDBE0941	35.00
1	10000	16	2	DDBE0894	339.00	DDBE0906	484.00	DDBE0918	447.00	DDBE0930	593.00	DDBE0942	53.90
2	2700	7	2	DDBE0895	199.00	DDBE0907	305.00	DDBE0919	271.00	DDBE0931	377.00	DDBE0943	38.20
2	5600	10	2	DDBE0896	268.00	DDBE0908	398.00	DDBE0920	315.00	DDBE0932	446.00	DDBE0944	43.30
2	9400	13	2	DDBE0897	404.00	DDBE0909	565.00	DDBE0921	471.00	DDBE0933	633.00	DDBE0945	70.00
2	14100	16	2	DDBE0898	654.00	DDBE0910	891.00	DDBE0922	821.00	DDBE0934	1 095.00	DDBE0946	108.00
4	4000	7	2	DDBE0899	406.00	DDBE0911	621.00	DDBE0923	550.00	DDBE0935	720.00	DDBE0947	76.30
4	8400	10	2	DDBE0900	562.00	DDBE0912	776.00	DDBE0924	657.00	DDBE0936	864.00	DDBE0948	86.70
4	14000	13	2	DDBE0901	837.00	DDBE0913	1 139.00	DDBE0925	964.00	DDBE0937	1 267.00	DDBE0949	140.00
4	21000	16	2	DDBE0902	1 381.00	DDBE0914	1 928.00	DDBE0926	1 790.00	DDBE0938	2 336.00	DDBE0950	216.00



Elingues

Élingue câble galvanisée souple

Marquage de la charge utile sur le manchon ou / plaque de marquage gravée pour les multibrins.

- Coef. de sécurité : 5.
- Nombre de brins : 1 - 2 ou 4 brins.
- Equipée d'un crochet à linguet de sécurité.

Tableaux des charges uniformément réparties. Diam. 28 à 52 sur demande, pour toutes nos élingues.



Très important : les CMU indiquées s'entendent dans le strict respect des conditions d'utilisation précisées dans la directive européenne 89/322 CEE modifiée.



Equipé d'un crochet à linguet de sécurité

ELINGUES CABLES 1 BRIN CROCHET À LINGUET

Ø nominal du câble (mm)	Charge de rupture du câble (kg)	CMU sur 1 brin (kg)	Charge utile (kg)	Réf.	Prix € HT le 1er mètre	Réf.	Prix € HT le mètre supp.
8	3812	700	700	DDBE0505	92.80	DDBE0506	4.60
10	5953	1050	1250	DDBE0507	98.40	DDBE0508	5.80
12	8572	1550	1600	DDBE0509	101.00	DDBE0510	6.70
14	11671	2120	2000	DDBE0511	137.00	DDBE0512	8.20
16	15239	2700	2700	DDBE0513	153.00	DDBE0514	10.70
18	19286	3400	3400	DDBE0515	230.00	DDBE0516	17.60
20	23812	4350	4350	DDBE0517	240.00	DDBE0518	17.70
22	28817	5200	5200	DDBE0519	240.00	DDBE0520	19.00
24	34291	6300	6300	DDBE0521	375.00	DDBE0522	20.90

ELINGUES CÂBLES 2 BRINS CROCHET À LINGUET

Ø nominal du câble (mm)	Charge de rupture du câble (kg)	Facteur 1,4	Facteur 1	Charge utile (kg)	Réf.	Prix € HT le 1er mètre	Réf.	Prix € HT le mètre supp.
8	3812	950	700	950	DDBE0523	131.00	DDBE0524	11.10
10	5953	1500	1050	1500	DDBE0525	144.00	DDBE0526	13.20
12	8572	2120	1550	2120	DDBE0527	158.00	DDBE0528	14.20
14	11671	3000	2120	3000	DDBE0529	215.00	DDBE0530	20.60
16	15239	3850	2700	3850	DDBE0531	231.00	DDBE0532	21.20
18	19286	4800	3400	4800	DDBE0533	283.00	DDBE0534	29.10
20	23812	6000	4350	6000	DDBE0535	333.00	DDBE0536	36.90
22	28817	7200	5200	7200	DDBE0537	448.00	DDBE0538	38.30
24	34291	8800	6300	8800	DDBE0539	505.00	DDBE0540	43.60

ELINGUES CABLES 4 BRINS CROCHET À LINGUET

Ø nominal du câble (mm)	Charge de rupture du câble (kg)	Facteur 2,1	Facteur 1,5	Charge utile (kg)	Réf.	Prix € HT le 1er mètre	Réf.	Prix € HT le mètre supp.
8	3812	1500	1050	1500	DDBE0541	251.00	DDBE0542	19.30
10	5953	2250	1600	2250	DDBE0543	266.00	DDBE0544	25.60
12	8572	3300	2300	3300	DDBE0545	279.00	DDBE0546	28.10
14	11671	4350	3150	4350	DDBE0547	420.00	DDBE0548	31.60
16	15239	5650	4200	5650	DDBE0549	440.00	DDBE0550	42.30
18	19286	7200	5200	7200	DDBE0551	538.00	DDBE0552	62.90
20	23812	9000	6500	9000	DDBE0553	831.00	DDBE0554	69.60
22	28817	11000	7800	11000	DDBE0555	982.00	DDBE0556	88.50
24	34291	13500	9400	13500	DDBE0557	1 038.00	DDBE0558	104.00



Nous pouvons vous proposer toutes ces élingues SANS CROCHET À LINGUET. Consultez votre partenaire D-Direct.

Cosse coeur	SERRE CÂBLE	MANILLE	TENDEUR
	Plat 2 boulons Etrier Estampe 	Lyre Droite 	2 crochets 1 chape / 1 œil



Élingue plate en polyester


Norme : EN 1492-2. Coefficient de sécurité : 7.

Capacité : de 1000 à 10000 kg.

• Forte résistance à l'abrasion et imputrescible.

Type de crochets :

- Boucles restreintes chantournées et renforcées.
- Élingues plates avec anneaux simples.
- Élingues plates avec anneaux coulissants.
- **Vendue par paire.**
- **Autres conditionnements sur demande.**



Élingue plate
boucles restreintes chantournées et renforcées



Élingue plate
avec anneaux simples



Élingue plate
avec anneaux coulissants

Boucles	CMU (kg)	Coloris	Largeur de sangle (mm)	Longueur sangle (m)	Cdt par	Réf.	Prix € HT l'unité	Réf.	Prix € HT le mètre supp.
Chantournées	1000	Violet	30	1	2	DDBE0471	23.80	DDBE0474	12.00
Chantournées	2000	Vert	60	1	2	DDBE0475	40.40	DDBE0478	16.50
Chantournées	3000	Jaune	90	1	2	DDBE0479	49.60	DDBE0482	25.00
Chantournées	4000	Gris	120	2	2	DDBE0483	56.80	DDBE0486	33.70
Chantournées	5000	Rouge	150	2	2	DDBE0487	58.70	DDBE0490	35.50
Chantournées	6000	Marron	180	2	2	DDBE0491	107.00	DDBE0494	78.50
Chantournées	8000	Bleu	240	2,5	2	DDBE0495	212.00	DDBE0498	121.00
Chantournées	10000	Orange	300	3	2	DDBE0499	453.00	DDBE0502	159.00
Anneaux simples	1000	Violet	30	1	2	DDBE0472	51.90	DDBE0474	12.00
Anneaux simples	2000	Vert	60	1	2	DDBE0476	66.40	DDBE0478	16.50
Anneaux simples	3000	Jaune	90	1	2	DDBE0480	115.00	DDBE0482	25.00
Anneaux simples	4000	Gris	120	2	2	DDBE0484	141.00	DDBE0486	33.70
Anneaux simples	5000	Rouge	150	2	2	DDBE0488	188.00	DDBE0490	35.50
Anneaux simples	6000	Marron	180	2	2	DDBE0492	295.00	DDBE0494	78.50
Anneaux simples	8000	Bleu	240	2,5	2	DDBE0496	470.00	DDBE0498	121.00
Anneaux simples	10000	orange	300	3	2	DDBE0500	807.00	DDBE0502	159.00
Anneaux coulissants	1000	Violet	30	1	2	DDBE0473	70.90	DDBE0474	12.00
Anneaux coulissants	2000	Vert	60	1	2	DDBE0477	81.70	DDBE0478	16.50
Anneaux coulissants	3000	Jaune	90	1	2	DDBE0481	145.00	DDBE0482	25.00
Anneaux coulissants	4000	Gris	120	2	2	DDBE0485	186.00	DDBE0486	33.70
Anneaux coulissants	5000	Rouge	150	2	2	DDBE0489	210.00	DDBE0490	35.50
Anneaux coulissants	6000	Marron	180	2	2	DDBE0493	415.00	DDBE0494	78.50
Anneaux coulissants	8000	Bleu	240	2,5	2	DDBE0497	547.00	DDBE0498	121.00
Anneaux coulissants	10000	Orange	300	3	2	DDBE0501	1 150.00	DDBE0502	159.00

Élingue ronde en polyester

Norme : EN 1492-2. Coefficient de sécurité : 7.

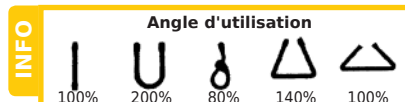
Capacité : de 2000 à 10000 kg.

• Avec gaine double = solidité accrue à l'abrasion et à la coupe.

• **Conditionnement voir tableau (Cdt par).**

• **Autres conditionnements sur demande.**

Longueur utile (m)	CMU (kg)	Coloris	Cdt par	Réf.	Prix € HT l'unité
1	1000	Violet	10	DDBE0400	9.00
1	2000	Vert	10	DDBE0409	11.30
1	3000	Jaune	10	DDBE0418	13.30
1	4000	Gris	10	DDBE0427	18.40
1	5000	Rouge	10	DDBE0436	22.90
2	1000	Violet	5	DDBE0402	12.30
2	2000	Vert	5	DDBE0411	16.30
2	3000	Jaune	5	DDBE0420	23.60
2	4000	Gris	5	DDBE0429	35.00
2	5000	Rouge	5	DDBE0438	41.70
2	6000	Marron	5	DDBE0445	52.60
2	8000	Bleu	5	DDBE0452	65.50
2	10000	Orange	5	DDBE0459	86.20
3	1000	Violet	5	DDBE0404	16.90
3	2000	Vert	5	DDBE0413	23.30
3	3000	Jaune	5	DDBE0422	33.70
3	4000	Gris	5	DDBE0431	49.60
3	5000	Rouge	5	DDBE0440	62.50
3	6000	Marron	5	DDBE0447	71.80
3	8000	Bleu	5	DDBE0454	98.60
3	10000	Orange	5	DDBE0461	128.00
4	1000	Violet	5	DDBE0405	23.60
4	2000	Vert	5	DDBE0414	30.40
4	3000	Jaune	5	DDBE0423	44.70
4	4000	Gris	5	DDBE0432	66.40
4	5000	Rouge	5	DDBE0441	82.70
4	6000	Marron	5	DDBE0448	99.40
4	8000	Bleu	5	DDBE0455	133.00
4	10000	Orange	5	DDBE0462	158.00



Longueur utile



Autres longueurs sur mesure, consultez votre partenaire D-DIRECT.



Pinces de levage

Pince de levage verticale pour tôles

Pour le levage et le transport en position verticale de tôles et de pièces de construction en acier.

• **Charge maxi d'utilisation de : 750 à 25 000 kg.**

- Ouvertures de mâchoires de : 0 à 76 mm.
- Verrouillage de la came en position ouverte ou fermée.
- Mécanisme de sécurité empêchant la pince de glisser lors de la prise ou de la dépose de la charge.

A partir de
345.00 €HT
l'unité



Les pinces sont fournies avec un certificat de conformité garantissant leur qualité.

Répondent aux NE directives 89/392 de la CEE, reconnues par l'inspection du Travail (N2 A1/2753A).

Charge maximale / Ouverture des mâchoires gravées sur les pinces.



Type	Capacité (kg)	Ouverture (mm)	Poids (kg)	Réf.	Prix € HT l'unité
0.75 TS	750	0-13	1,5	DDBF0504	345.00
1 TSE	1000	0-25	3,5	DDBF0580	418.00
2 TSE	2000	0-35	6	DDBF0507	452.00
3 TSE	3000	0-35	7	DDBF0561	478.00
4.5 TS	4500	0-25	14	DDBF0562	518.00
6 TS	6000	0-32	19	DDBF0509	693.00
6 TSE	6000	0-50	21	DDBF0615	815.00
7.5 TSE	7500	0-55	25	DDBF0563	1 001.00
7.5 TS	9000	0-40	24	DDBF0510	913.00
12 TS	12 000	0-52	42	DDBF0511	1 363.00
15 TS	15 000	0-76	71	DDBF0512	2 527.00
25 TS	25 000	0-76	140	DDBF0513	3 822.00

Pince de levage articulée pour tôles

Pour le levage et le transport de tôles et de pièces de construction en acier en toutes positions : horizontale, verticale et oblique.

• **Charge maxi d'utilisation de : 750 à 12 000 kg.**

- Ouvertures de mâchoires de : 0 à 52 mm.
- Châssis renforcé.
- Œil de levage articulé.
- Verrouillage de la came en position ouverte ou fermée.
- Mécanisme de sécurité empêchant la pince de glisser lors de la prise ou de la dépose de la charge.



Type	Capacité (kg)	Ouverture (mm)	Poids (kg)	Réf.	Prix € HT l'unité
0.75 TSU	750	0-13	1,7	DDBF0514	415.00
1 TSEU	1000	0-25	3,9	DDBF0564	547.00
2 TSEU	2000	0-35	7,3	DDBF0517	637.00
3 TSEU	3000	0-35	8	DDBF0565	706.00
4.5 TSU	4500	0-25	15,6	DDBF0519	858.00
6 TSU	6000	0-32	21	DDBF0520	919.00
6 TSEU	6000	0-50	24	DDBF0616	1 055.00
7.5 TSEU	7500	0-55	30	DDBF0566	1 349.00
7.5 TSU	7500	0-40	26	DDBF0522	1 096.00
12 TSU	12 000	0-52	42	DDBF0523	1 957.00

Pince de levage horizontale pour tôles

Pour le levage et le transport de tôles en position horizontale.

Utilisation par paires ou multiple de deux.

• **Charge maxi d'utilisation de : 1000 à 12 000 kg.**

- Ouvertures de mâchoires de : 0 à 60 mm.
- **Vendues par paire.**




Type	Capacité (kg)	Ouverture (mm)	Poids (kg)	Réf.	Prix € HT la paire
1 FH-X	1000	0-35	2,4	DDBF0524	431.00
2 FH-X	2000	0-60	6	DDBF0525	464.00
3 FH-X	3000	0-60	6,5	DDBF0526	599.00
4 FH-X	4000	0-60	11	DDBF0527	673.00
6 FH-X	6000	0-60	11,5	DDBF0528	834.00
8 FH-X	8000	0-60	16	DDBF0529	993.00
10 FH-X	10 000	0-60	17	DDBF0530	1 214.00
12 FH-X	12 000	0-80	25	DDBF0567	1 391.00

Pince de levage sans marquage

Pour le levage et le transport vertical de plaques à surfaces fragiles : acier inoxydable, aluminium, panneau de bois, plaques de marbres, plexiglas...

• **Charge maxi d'utilisation de : 500 à 3000 kg.**

- Ouvertures de mâchoires de : 1 à 60 mm.
- Plaques de serrage revêtues de patins en matière synthétique.
- Verrouillage de la came en position ouverte ou fermée.
- Mécanisme de sécurité empêchant la pince de glisser lors de la prise ou de la dépose de la charge.



Type	Capacité (kg)	Ouverture (mm)	Poids (kg)	Réf.	Prix € HT l'unité
0.5 TNMK	500	1-20	4,5	DDBF0569	870.00
0.5 STNMK	500	17-37	4,7	DDBF0570	960.00
0.5 TNMKA	500	1-180	7	DDBF0571	1 091.00
1 TNMK	1000	1-30	5,4	DDBF0572	1 083.00
1.5 TNMK	1500	1-40	7,2	DDBF0573	1 317.00
2 TNMK	2000	1-50	10,3	DDBF0574	1 493.00
3 TNMK	3000	1-60	14,5	DDBF0575	1 913.00

Pince de levage verticale pour poutres et profilés

Pour le levage et le transport en position verticale de poutres, profilés et pièces de construction en acier devant rester dans la même position.

• **Charge maxi d'utilisation de : 1000 à 1500 kg.**

- Ouvertures de mâchoires de : 0 à 20 mm.
- La forme spéciale de l'œil de levage place le centre de gravité de la poutre levée directement en-dessous de celle-ci.
- Maintient un équilibre vertical permettant ainsi un empilement ou un retournement.



Type	Capacité (kg)	Ouverture (mm)	Poids (kg)	Réf.	Prix € HT l'unité
1 FBK	1000	0-15	4	DDBF0568	512.00
1.5 FBK	1500	0-20	8	DDBF0531	585.00




Aimant permanent

Outil très simple à utiliser, l'aimant permanent est spécialement conçu pour transporter de manière rapide des charges ferro-magnétiques plates ou rondes.

L'aimant permet une capacité de levage sur des poids très faibles.

- **Capacité : 100, 300, 600 et 1000 kg.**
- L'aimant permanent ne requiert pas d'énergie électrique.
- Les opérations d'activation/désactivation "ON" et "OFF" sont réalisées grâce au levier de sécurité.
- Lorsque l'aimant est en fonction, le levier est bloqué de manière sûre grâce à un système de verrouillage et l'aimant ne peut pas être accidentellement désolidarisé de la charge.
- La sélection de l'aimant approprié doit se faire en considération des états de surface de la charge, du type de charge à soulever, de ses dimensions et de son épaisseur.

A partir de
300.00 €HT
l'unité



Facteur de réduction	% de capacité
Température < ou = 60°C	100%
Humidité < ou = 80°C	100%
Matériau poli S 355 JR	95%
Acier allié	80%
Acier à forte teneur en carbone	70%
Fonte	45%
Nickel	45%
Acier inox ou austénitique	0%
Laiton	0%
Aluminium	0%

Capacité sur pièce plate (kg)	Long maxi (mm)	Capacité sur pièce ronde (kg)	Long maxi (mm)	Charge d'épreuve (kg)	Dim. L x l. x H x levier (mm)	Poids (kg)	Réf.	Prix € HT l'unité
100	2000	35	2000	350	92 x 64 x 148 x 72	3	DDBF0592	300.00
300	2500	100	2500	1050	166 X 99 X 223 X 108	12	DDBF0593	498.00
600	3000	200	3000	2100	228 X 118 X 257 X 123	25	DDBF0594	767.00
1000	3500	350	3500	3500	266 x 150 x 303 x 158	43	DDBF0596	1 478.00

Pince à fût

- **Capacité : 350 kg.**
- Manipulation en position horizontale de fûts métalliques ou plastiques à rebord de 220 l.
- Anneau de levage forgé : Ø 70 mm.
- 2 bras avec crochets de préhension fraisés.
- Poids : 3 kg.
- **Garantie : 3 ans.**



Réf.	Prix € HT l'unité
DDBF0547	206.00

Capacité : 500 kg.

- Manipulation de fûts métalliques à rebord en position verticale ou horizontale (avec 2 pincas).
- Peut être utilisée seule ou par paire avec élingue.
- Serrage automatique.
- Ouverture de 0 à 17 mm.
- Anneau de levage : Ø 15 mm.
- Poids : 1,6 kg.



Réf.	Prix € HT l'unité
DDBF0597	272.00

Capacité : 600 kg.

- Manipulation en position verticale de fûts métalliques ou plastiques à rebord de 220 l.
- Serrage automatique lors de la levée du fût.
- Verrouillage et déverrouillage du fût par intervention de l'opérateur.
- Poids : 16 kg.
- Vendu sans fourreau.
- **Garantie : 3 ans.**



Réf.	Prix € HT l'unité
DDBF0585	859.00

Capacité : 600 kg.

- Manipulation de fûts métalliques à rebord en position verticale.
- Déverrouillage de la pince par poignée.
- Anneau de levage : Ø 50 mm.
- Poids : 7 kg.



Réf.	Prix € HT l'unité
DDBF0598	372.00

Pince à vis universelle

- **Capacité : 500 à 6000 kg.**
- Manipulation verticale ou horizontale de pièces en acier.
- Tête oscillante en bout de vis, pour un meilleur serrage.
- Manille pivotante pour une prise dans toutes les positions.



Capacité (kg)	Ouverture (mm)	Poids (kg)	Réf.	Prix € HT l'unité
500	0 à 35	1	DDBF0599	463.00
1500	0 à 40	3,5	DDBF0601	756.00
3000	0 à 60	7,8	DDBF0602	1 044.00
6000	0 à 100	22	DDBF0603	1 774.00

Pince à rond

- **Capacité : 500 à 3000 kg.**
- Pour le levage en position horizontale de tubes, pièces rondes jusqu'à un diamètre de 508 mm.
- Equipée d'un verrouillage automatique de la position ouverte permettant la dépose de la charge.



Capacité (kg)	Ouverture (mm)	Poids (kg)	Réf.	Prix € HT l'unité
500	48 à 114	4	DDBF0604	547.00
1000	114 à 219	9	DDBF0605	747.00
2000	219 à 368	31	DDBF0606	1 477.00
3000	368 à 508	40	DDBF0607	2 035.00



Dynamomètres

Dynamomètre industriel

Capacité : 3 à 12 tonnes.

- Boîtier en acier inoxydable AISI 304.
- Fonctions : Brut, Tare, Net, Totalisation.
- Batterie interne rechargeable extractible.
- Autonomie environ 40 heures.
- Afficheur en Leds rouges 40 mm.
- Protection IP 65.
- Clavier 5 touches étanches.
- Télécommande radio.
- Pic de charge gelé.
- Livré avec deux manilles galva.

Capacité (T)	Précision (kg)	Réf.	Prix € HT l'unité
3	1	DDBD0362	1 424.00
6	2	DDBD0363	1 807.00
9	5	DDBD0364	2 232.00
12	5	DDBD0365	3 322.00



Dynamomètre électronique Dynafor Pro

Polyvalent, robuste et connecté, il s'intègre parfaitement à toutes vos applications de pesage et de mesure de force.

Dynamomètre offrant une multitude de fonctionnalités.

Il convient ainsi à toutes vos exigences professionnelles.

Équipé d'un module Bluetooth permettant une portée sans fil jusqu'à 30 m vers n'importe quel smartphone ou tablette.

- Indice de protection : I.P. 65.
- Gamme étendue de 1 à 250 T.
- Précision 0,2% étendue de mesure.
- Compatible avec les accessoires de levage standard.
- Portée sans fil jusqu'à 400 m sur les afficheurs déportés, les afficheurs géants et logiciels.
- Portée sans fil 30 m avec tout appareil Android ou iOS.
- Conforme aux standards actuels.
- Précision et traçabilité certifiées par attestation d'ajustage (5 points).

Options sur demande :

- Afficheur déporté, manille lyre, crochet à chape, logiciels, certificats d'étalonnage.

Capacité (T)	Précision (+/- kg)	Réf.	Prix € HT l'unité
1	2	DDBD0366	2 090.00
3,2	6,4	DDBD0367	2 428.00
6,5	13	DDBD0368	2 819.00
15	30	DDBD0369	3 104.00
25	50	DDBD0370	3 553.00
50	100	DDBD0371	6 294.00
100	200	DDBD0372	11 066.00
250	500	DDBD0373	Consulter



Option Afficheur



Option Afficheur déporté



Option Manille lyre



Option Crochet à chape



Dynamomètre

INFO

CONFORME CEM. Compatibilité électromagnétique. Directive 89/336CEE. Emission de perturbations rayonnées norme EN 55022 applicable aux appareils de traitement de l'information. Immunité des appareils en environnement industriel norme EN 50082.2.

Dynamomètre électronique Dynafor Industrial

Dynamomètre électronique robuste et polyvalent, utilisé dans des applications de levage et de mesure de force.

Destiné à mesurer des efforts de traction (Newtons) ou des masses suspendues (kg).

• Capacité : 1 à 20 Tonnes.

- Haute précision : $\pm 0.3\%$ de la capacité nominale.
- Coefficient de sécurité : minimum 4.
- Alimentation : 2 piles 1,5 V "AAA".
- Afficheur LCD intégré, digits de 18 mm.
- Fonctions : Tare, Charge de crête, Valeur max, Changement d'unités de mesure.
- Unités : kg, daN, lbs.
- Protection IP 64.
- Livré en coffret plastique.
- Autonomie de 350 h.
- Indication de l'état de charge des piles.
- Extinction automatique (20 min).

Options sur demande :

- Manilles, crochets à chape orientable.

Conforme aux normes EMC et à la Directive Machine 2006/42/CE

Capacité (T)	Précision (+/- kg)	Incrément (kg)	Poids (kg)	Réf.	Prix € HT l'unité
1	3	1	0,75	DDBD0381	1 473.00
3,2	9,6	2	0,93	DDBD0382	1 673.00
6,3	18,9	5	1,44	DDBD0383	1 856.00
12,5	37,5	10	3,22	DDBD0384	2 214.00
20	60	20	5,10	DDBD0385	2 558.00



Option Crochet à chape





Dynamomètre électronique

Facile à transporter et livré avec manille et crochet inox.

Capacité : 15 à 300 kg.

- Écran LCD rétro-éclairé : H 18 mm.
- Boîtier en aluminium.
- Clavier mécanique étanche simplifié à 3 touches.
- Alimentation : 3 piles AA 1,5 V incluses.
- Autonomie de 150 heures.
- Fonction Data-Hold.
- Températures d'utilisation : 0°C à 40°C.
- Poids : 420 g.

139 € HT
l'unité

Manille et crochet inox



Capacité (kg)	Précision (g)	Réf.	Prix € HT l'unité
15	5	DDBD0354	139.00
30	10	DDBD0355	139.00
60	20	DDBD0356	139.00
150	50	DDBD0357	139.00
300	100	DDBD0358	139.00

Dynamomètre digital

Capacité : 2 tonnes - Précision : 1000 g.

Autonome grâce à sa batterie rechargeable.

- Œillet et crochet tournant.
- Fonctions : Brut, Tare, Net, Data-HOLD.
- Affichage du pic de charge.
- Boîtier en aluminium moulé.
- Affichage LCD : H 30 mm.
- Télécommande jusqu'à 10 m de distance.
- Alimentation avec batterie interne rechargeable.
- Autonomie : 50 heures de fonctionnement continu.
- Températures d'utilisation : 0°C à 40°C.
- Indice de protection : IP 54.
- Livré avec télécommande et chargeur de batterie.
- **Garantie : 1 an.**



Télécommande



Réf.	Prix € HT l'unité
DDBD0345	611.00

Crochet peseur haute précision

Capacité : 300 et 500 kg.

- En métal injecté.
- Dim. avec crochet : L 160 x l. 130 x H 350 mm.
- Stabilité renforcée pour le pesage de charge en mouvement.
- 1 000 000 points de résolution interne.
- Fonction auto extinction.
- Autonomie : 60 heures.
- Mémorisation des 13 dernières pesées.
- Sauvegarde de la mémoire.
- Afficheur LCD rétro-éclairé, largeur 23,8 mm, avec indicateur de charge et stabilité.
- Touche ON/OFF, tare, zéro et recall.
- Poids : 4 kg.
- Livré avec batterie et chargeur.
- Télécommande.

Portée jusqu'à : 9,5 tonnes



Télécommande

Capacité (kg)	Précision (g)	Réf.	Prix € HT l'unité
300	100	DDBD0343	598.00
500	200	DDBD0344	598.00

Dynamomètre professionnel électronique

Capacité : 1,5 à 9,5 tonnes.

- Fonctions : Brut, Tare, Net, Totalisation.
- Graduation multi-échelon.
- Afficheur rétro-éclairé : H 25 mm.
- Clavier étanche 5 touches.
- Boîtier en acier.
- 2 manilles galvanisées.
- Télécommande à infrarouge portée : 8 m.
- Alimentation : 4 piles AAA.
- Autonomie : environ 40 heures.
- Livré avec télécommande et mallette de transport.



Mallette de transport Télécommande



Existe avec télécommande radio-fréquence. Consultez votre partenaire D-Direct.

Capacité (T)	Précision (kg)	Réf.	Prix € HT l'unité
1,5	0,5	DDBD0359	661.00
6	2	DDBD0360	1 110.00
9,5	5	DDBD0361	1 271.00



Chariots de visite - Chandelles

Tabouret mobile

- Assise en mousse recouvert de PVC.
- Vérin réglable en hauteur de 430 à 550 mm.
- Socle avec plateau compartimenté.
- 4 roulettes pivotantes en polyamide.
- Poids : 6.4 kg.

115.00 €HT
l'unité



Réf.	Prix € HT l'unité
DDBL0002	115.00

Chariot de visite standard

- Châssis renforcé en tube d'acier, finition époxy.
- Matelas mousse recouvert de PVC.
- Dim. : L 915 x l. 435 mm.
- 6 roues.
- Poids : 5.2 kg.



Réf.	Prix € HT l'unité
DDBL0003	85.00

Chariot de visite ergonomique

2 bacs de rangement et repose tête capitonné.

- Forme ergonomique.
- 6 roues pleines pivotantes.
- Dim. : L 1030 x l. 480 x H 115 mm.
- Nettoyage facile.
- Charge maxi : 120 kg
- Poids : 5 kg.



Réf.	Prix € HT l'unité
DDBL0007	129.00

Chariot de visite pliable

Pliable pour faciliter son rangement.

- Avec fermeture de sécurité.
- Dimensions pliable: L 550 x l. 410 x H 500 mm.
- Dimensions en déploiement: L 1020 x l. 410 x H 150 mm.
- 6 roulettes pivotantes en polyamide.
- Poids : 9 kg.



Réf.	Prix € HT l'unité
DDBL0006	139.00

Chandelle à goupille ou approche par vis

- **Capacité : 2 à 12 tonnes.**
- Structure en acier.
- Selle massive.
- Nombreuses positions de réglage.

Modèle	Capacité (T)	H mini/maxi (mm)	Poids (kg)	Réf.	Prix € HT l'unité
À goupille	2	420/650	5.6	DDBI0913	149.00
À goupille	3	320/560	4.6	DDBI0914	105.00
À goupille	5	380/600	6.9	DDBI0915	154.00
À goupille	8	400/600	10.9	DDBI0916	211.00
À goupille	8	600/980	15.4	DDBI0917	281.00
Avec approche par vis	12	340/500	11.8	DDBI0918	368.00
Avec approche par vis	12	500/740	15.6	DDBI0919	386.00



Jeu de chandelles à crémaillère

- **Capacité : 3 et 6 tonnes.**
- Poignées de transport en acier.
- Réglage en hauteur par système à crémaillère.
- Acier.
- Livrées par paire.



Modèle	Capacité (T)	H mini/maxi (mm)	Poids (kg)	Réf.	Prix € HT l'unité
À crémaillère	3	295/425	7	DDBI0931	107.00
À crémaillère	6	400/605	14	DDBI0932	158.00

Chandelles pour poids lourds à vis

- **Capacité : 10 à 25 tonnes.**
- Poignées de transport en acier.
- Pour sécuriser et maintenir les charges.
- Acier.
- Livrée à l'unité.



Modèle	Capacité (T)	H mini/maxi (mm)	Poids (kg)	Réf.	Prix € HT l'unité
À vis	20	410/600	26	DDBI0933	679.00
À vis	20	665/1170	29	DDBI0934	754.00
À goupilles	10	450/698	21.5	DDBI0935	399.00
À goupilles	10	655/1087	26.5	DDBI0936	477.00
À goupilles	25	415/539	25.5	DDBI0937	480.00



Cric hydraulique

Pour une utilisation dans toutes les positions.

- Capacité : 5 - 10 - 25 tonnes.
- Construction solide et compacte en acier.
- Vis de décharge garantissant une descente souple et sûre.
- Levier amovible et orientable à 180°.
- Prise de la charge au ras du sol.
- Prise possible sur la tête du cric.
- Limiteur de pression évitant les surcharges.
- Grande stabilité de la semelle.
- Roulettes de déplacement sur le modèle 25 T.

A partir de
530.00 €HT
l'unité

Levier amovible et orientable à 180°

Capacité (T)	H. élévation mini/maxi sur patte (mm)	H. élévation mini/maxi sur tête (mm)	Force sur levier (kg)	Poids (kg)	Réf.	Prix € HT l'unité
5	25 à 230	368 à 573	3,8	25	DDBI0863	530.00
10	30 à 260	420 à 650	4	35	DDBI0864	622.00
25	58 à 273	505 à 720	4	102	DDBI0865	1 925.00



Cric boudin pneumatique

2 ou 3 boudins avec poignée.

- Capacité : 2 tonnes.
- Pression : 7 bar.
- Options :
- Rallonge : H 50 et 100 mm.




DDBI0869

DDBI0870

Nbre boudins	H mini/maxi (mm)	Poids (kg)	Réf.	Prix € HT l'unité
2	132/326	12	DDBI0803	624.00
3	205/490	14	DDBI0804	846.00
Rallonge : H 50 mm.			DDBI0869	102.00
Rallonge : H 100 mm			DDBI0870	130.00

Cric américain

- Capacité : 0.4 tonnes.
- Hauteur mini : 154 mm.
- Hauteur maxi : 1070 mm.
- Dimensions : 1235 x 245 x 140 mm.
- Poids : 13 kg.

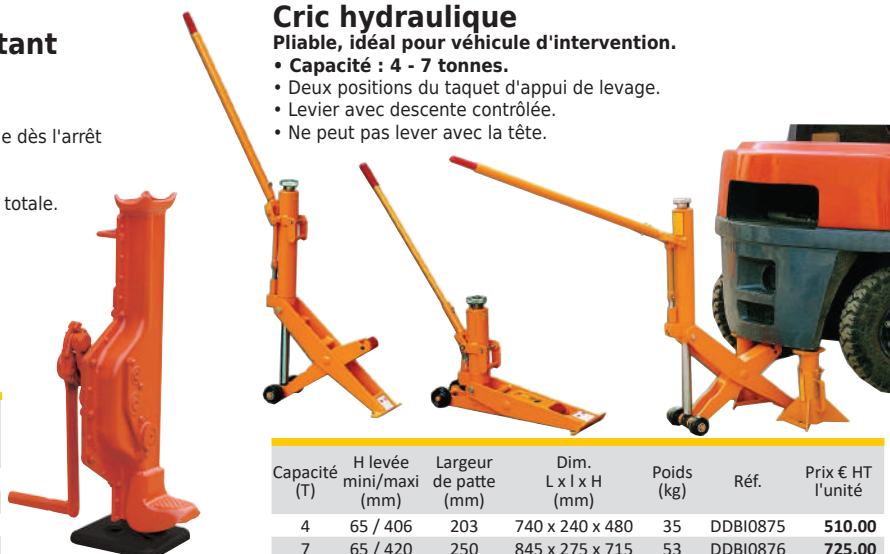


Réf.	Prix € HT l'unité
DDBI0938	242.00

Cric mécanique à fût montant

- Capacité : 1,5 - 3 - 5 - 10 tonnes.
- Construction robuste. Levée facile.
- Cric muni de pieds antidérapants.
- Sécurité : maintien automatique de la charge dès l'arrêt de la manivelle quelle que soit sa position.
- Blocage de la charge par frein à friction.
- Force sur la patte latérale : 70 % de la force totale.
- Epruvé à 25 % de surcharge.

Capacité (T)	H levée mini/maxi (mm)	Poids (kg)	Réf.	Prix € HT l'unité
1,5	70/300	16	DDBI0909	227.00
3	75/350	20	DDBI0910	293.00
5	70/300	24	DDBI0911	358.00
10	90/300	42	DDBI0912	498.00



Cric hydraulique

Pliable, idéal pour véhicule d'intervention.

- Capacité : 4 - 7 tonnes.
- Deux positions du taquet d'appui de levage.
- Levier avec descente contrôlée.
- Ne peut pas lever avec la tête.

Capacité (T)	H levée mini/maxi (mm)	Largeur de patte (mm)	Dim. L x l x H (mm)	Poids (kg)	Réf.	Prix € HT l'unité
4	65 / 406	203	740 x 240 x 480	35	DDBI0875	510.00
7	65 / 420	250	845 x 275 x 715	53	DDBI0876	725.00



Crics



Cric oléopneumatique camions et machines agricoles

- Cric télescopique à haute capacité.
- Longues poignées pour une plus grande portée.
- La longue portée du châssis facilite l'accès aux points de levage éloignés sous des camions.
- 2 pistons chromés.
- Livré en série avec des rallonges 10, 70 et 120 mm.
- **Garantie : 3 ans pièces.**



Capacité (T)	H mini/ maxi (mm)	Dim. châssis L x l. H (mm)	Longueur du levier (mm)	Poids (kg)	Réf.	Prix € HT l'unité
30/58	220/450	1050 x 350 x 150	1360	80	DDBI0927	4 131.00



Rallonge 10 - 70 - 120



Cric oléopneumatique

- Cric télescopique avec faible hauteur.
- Longues poignées pour une plus grande portée.
- Structure courte pour une manoeuvrabilité facile.
- 2 pistons chromés.
- Livré en série avec des rallonges 10, 70 et 120 mm.
- **Garantie : 3 ans pièces.**



A partir de
2650.00 €HT
l'unité



Rallonge 10 - 70 - 120

Capacité (T)	H mini/ maxi (mm)	Dim. châssis L x l. H (mm)	Longueur du levier (mm)	Poids (kg)	Réf.	Prix € HT l'unité
20/40	150/300	495 x 310 x 168	1230	46	DDBI0925	2 650.00
22/44	220/467	525 x 300 x 168	1230	53	DDBI0926	3 000.00

Cric oléopneumatique camions et bus

- Cric télescopique avec faible hauteur.
- Longues poignées pour une plus grande portée.
- Idéal pour des bus avec faible hauteur.
- 3 pistons chromés.
- Livré en série avec des rallonges 10, 70 et 120 mm.
- **Garantie : 3 ans pièces.**



Capacité (T)	H mini/ maxi (mm)	Dim. châssis L x l. H (mm)	Longueur du levier (mm)	Poids (kg)	Réf.	Prix € HT l'unité
16/32/58	120/255	665 x 305 x 130	1360	52	DDBI0928	3 836.00

Cric oléopneumatique 10 tonnes

- Spécial camions et bus.
- Poignée pouvant être fermée à 45° pour manoeuvrer facilement.
- Vitesse de levage rapide avec charge.
- Pompe rapide et silencieuse (moins de 70 dB).
- Réhausse de 70 mm fournie de série.
- **Garantie : 3 ans pièces.**



Rechercher HYBRID COMPAC Français



Hauteur maxi de 650 mm avec rallonge



Roues silencieuses



Hauteur mini 150 mm

Capacité (T)	H mini/ maxi (mm)	Dim. châssis L x l. H (mm)	Longueur du levier (mm)	Poids (kg)	Réf.	Prix € HT l'unité
10	150/580	1380 x 390 x 150	1200	108	DDBI0929	2 787.00

Cric oléopneumatique 28 tonnes

- Spécial camions et machines agricoles.
- Longue poignée pour une plus grande portée.
- Vérin avec course très longue.
- Livré en série avec des rallonges 10, 70 et 120 mm.
- **Garantie : 3 ans pièces.**



Rallonge 10 - 70 - 120



Capacité (T)	H mini/ maxi (mm)	Dim. châssis L x l. H (mm)	Longueur du levier (mm)	Poids (kg)	Réf.	Prix € HT l'unité
28	350/580	735 x 280 x 160	1230	58	DDBI0930	3 410.00



Cric bouteille hydraulique

Peut-être utilisé en position horizontale. Course limitée.



- Capacité : 3 à 50 tonnes.
- Levier de manœuvre démontable.
- Vis de réglage.
- Soupape de sûreté.
- Garantie : 3 ans pièces.



Capacité (T)	H mini/ maxi (mm)	Course vérin (mm)	Course vis (mm)	Ø tête de vis (mm)	Poids (kg)	Réf.	Prix € HT l'unité
3	193 / 373	120	60	26	3,4	DDBI0891	84.70
5	210 / 416	136	70	30	3,9	DDBI0892	103.00
10	230 / 460	150	80	36	5,6	DDBI0893	119.00
15	230 / 440	150	60	43	7,2	DDBI0894	136.00
20	242 / 452	150	60	46	9,2	DDBI0895	169.00
30	275 / 440	165	-	49	11,9	DDBI0897	237.00
50	265 / 425	160	-	83	25,8	DDBI0898	424.00
10	215 / 540	247	78	37	9,3	DDBI0899	322.00


Tampon caoutchouc rectangulaire

- Fabriqué en caoutchouc renforcé.
- Dim. : L 160 x l. 120 x H 20 à 120 mm.

A partir de

20.80 €HT

le tampon par 10



Dim. L x l x H (mm)	Réf.	Prix € HT le tampon par 2	Prix € HT le tampon par 4	Prix € HT le tampon par 10
160 x 120 x 20	DDBI0900	28.60	26.20	20.80
160 x 120 x 30	DDBI0901	31.00	28.60	22.90
120 x 120 x 35	DDBI0902	33.30	30.20	24.00
160 x 120 x 40	DDBI0903	37.20	34.10	26.90
160 x 120 x 60	DDBI0904	39.00	34.90	28.00
160 x 120 x 70	DDBI0905	50.00	43.20	34.00
160 x 120 x 80	DDBI0906	53.50	45.70	36.40
160 x 120 x 100	DDBI0907	64.30	57.80	45.50
160 x 120 x 120	DDBI0908	69.00	62.20	49.10

Cric rouleur

- Capacité : 1,4 à 12 Tonnes.
- Structure en acier haute qualité.
- Poignée ergonomique avec revêtement caoutchouc.
- Vanne-pilote de sécurité pour une descente sûre.
- Dispositif de descente "levage et blocage".
- Pédale additionnelle de pompage.
- Soupape de sûreté prévenant les surcharges.
- Garantie : 3 ans pièces.



Capacité (T)	H levée mini/maxi (mm)	Dim. châssis L x l. H (mm)	Hauteur de timon (mm)	Poids (kg)	Réf.	Prix € HT l'unité
1,4	77 / 715	1050 x 380 x 190	925	43	DDBI0823	846.00
2	80 / 500	730 x 380 x 160	925	37	DDBI0824	517.00
2	77 / 480	950 x 380 x 126	925	41	DDBI0825	683.00
2	98 / 735	1035 x 380 x 200	1045	53	DDBI0826	967.00
3	115 / 500	1015 x 380 x 170	925	42	DDBI0827	695.00
6	145 / 560	1270 x 465 x 200	1045	72	DDBI0819	1 200.00
10	165 / 580	1410 x 435 x 225	1045	100	DDBI0820	1 633.00
12	170 / 670	1700 x 470 x 280	1045	150	DDBI0821	2 167.00



Vérin de fosse

- Capacité : 300 à 1000 kg.
- Pompe hydraulique à pédale.
- Piston chromé dur.
- Système de descente à ressort avec dispositif "homme mort".
- Adaptateur rotatif de boîtes de vitesses avec selle et coussin en caoutchouc.
- L'empattement large assure une bonne stabilité.
- Roues pivotantes en nylon.

Option : bac de vidange + support.

- Garantie : 3 ans pièces.



Capacité (kg)	H levée mini/maxi (mm)	Empattement (mm)	Ø Roues (mm)	Poids (kg)	Réf.	Prix € HT l'unité
300	1095 / 1930	465 x 465	60	28	DDBI0885	567.00
525	1170 / 2020	595 x 595	80	30	DDBI0886	712.00
1000	1170 / 2000	595 x 535	100	38	DDBI0887	846.00
Bac de vidange + support pour réf. DDBI0885					DDBI0888	93.20
Bac de vidange + support pour réf. DDBI0886					DDBI0889	93.20
Bac de vidange + support pour réf. DDBI0887					DDBI0890	93.20



Adaptateur rotatif de boîtes de vitesses avec selle et coussin en caoutchouc.



Bac de vidange + support



Grues d'atelier

Grue porte-à-faux

- Capacité : 550 et 750 kg.
- Flèche télescopique réglable 5 positions.
- Crochet pivotant à 360°.
- Pompe hydraulique double effet à levée rapide.
- Commande de descente homme mort.
- Valve de protection contre la surcharge.
- Fourreaux pour déplacement par chariot élévateur.
- Roues en polyuréthane Ø 180 mm.
- Dim. hors tout : L 2400 x l. 910 x H 1630 mm.
- Hauteur maxi bras déployé : 2750 mm.
- Livrée avec contrepoids.



Flèche position 1 (kg)	Flèche position 2 (kg)	Flèche position 3 (kg)	Flèche position 4 (kg)	Flèche position 5 (kg)	Poids (kg)	Réf.	Prix € HT l'unité
550	450	350	250	150	470	DDBG0638	3 277.00
750	500	380	260	200	520	DDBG0639	3 476.00

Grue porte-à-faux rotative repliable

- Capacité : 500 kg en frontal et 300 kg en latéral.
- Flèche extensible 4 positions.
- Entièrement repliable.
- Grue polyvalente et facile à utiliser.
- Élévation hydraulique.
- Mât rotatif à 360°.
- Finition peinture epoxy.
- Lestes amovibles.
- Roues en polyuréthane Ø 160 mm.
- Dim. hors tout : L 1365 x l. 779 x H 1157 mm.
- Hauteur maxi bras déployé : 2750 mm.
- Livrée avec manille et crochet ouverture orientable à 360°.



Flèche position 1 (kg)	Flèche position 2 (kg)	Flèche position 3 (kg)	Flèche position 4 (kg)	Poids (kg)	Réf.	Prix € HT l'unité
500	420	370	320	528	DDBG0659	8 939.00

Grue porte-à-faux rotative

- Mât rotatif à 360°.
- Capacité : 500 kg.
- Flèche télescopique réglable 4 positions.
- Crochet pivotant à 360°.
- Pompe hydraulique double effet à levée rapide.
- Commande de descente homme mort.
- Valve de protection contre la surcharge.
- Roues en polyuréthane Ø 200 mm.
- Dim. chariot : L 1342 x l. 995 mm.
- Dim. hors tout : L 1772 x l. 1174 x H 1938 mm.
- Hauteur maxi bras déployé : 2517 mm.
- Livrée avec contrepoids.
- Garantie : 3 ans.

Existe avec élévation et extension du mât motorisées. Consultez votre partenaire D-Direct.



Flèche position 1 (kg)	Flèche position 2 (kg)	Flèche position 3 (kg)	Flèche position 4 (kg)	Poids (kg)	Réf.	Prix € HT l'unité
500	420	370	320	608	DDBG0646	5 340.00

Grue d'atelier porte-à-faux rotative à élévation électrique 500 kg

- Grue polyvalente et facile à utiliser.
- Capacité de 500 kg et poids de lestage intégré.
- Élévation électrique.
- Grande précision de positionnement.
- Mât sur tourelle rotative avec huit positions de blocage.
- Livrée avec manille et crochet grande ouverture orientable à 360°.
- Finition peinture époxy.
- Roues Ø 200 mm.
- Dimensions hors tout : L 1797 x l. 1174 x H 1938 mm.
- Garantie 3 ans.



Flèche position 1 (kg)	Flèche position 2 (kg)	Flèche position 3 (kg)	Flèche position 4 (kg)	Poids (kg)	Réf.	Prix € HT l'unité
500	420	370	320	651	DDBG0648	7 700.00

Grue d'atelier porte-à-faux rotative à élévation et extension électriques 500 kg

- Grue polyvalente et facile à utiliser.
- Capacité de 500 kg et poids de lestage intégré.
- Élévation et extension électriques.
- Grande précision de positionnement.
- Mât sur tourelle rotative avec huit positions de blocage.
- Livrée avec manille et crochet grande ouverture orientable à 360°.
- Finition peinture époxy.
- Roues Ø 200 mm.
- Dimensions hors tout : L 1827 x l. 1174 x H 1938 mm.
- Garantie 3 ans.



Flèche position 1 (kg)	Flèche position 2 (kg)	Poids (kg)	Réf.	Prix € HT l'unité
500	320	660	DDBG0649	10 385.00

Grue fixe fourches en U encadrante

- Grue en acier compacte et facile à déplacer.
- Pour palettes : 800 x 1200 ou 1000 x 1200 mm.
- Capacité : 1500, 2000 et 3000 kg.
- Flèche télescopique réglable 4 positions.
- Pompe hydraulique à 2 vitesses.
- Commande de descente à vitesse contrôlée.
- Vérin en acier, rectifié et chromé, robuste et résistant.
- Soupape de sécurité anti-surcharge.
- Équipée de tirants latéraux.
- Roues : 2 fixes, 2 pivotantes en polyuréthane.
- Garantie : 2 ans.



Flèche position 1 (kg)	Flèche position 2 (kg)	Flèche position 3 (kg)	Flèche position 4 (kg)	Poids (kg)	Réf.	Prix € HT l'unité
1500	1200	800	500	190	DDBG0653	2 490.00
2000	1500	1000	600	235	DDBG0654	2 936.00
3000	2400	1850	1300	480	DDBG0655	5 769.00



Grue d'atelier repliable

- Capacité : 500 à 2000 kg.
- Bras télescopique réglable 3 positions.
- Crochet pivotant à 360°.
- Levage hydraulique. Pompe à levée rapide double action.
- Système de sécurité "homme mort".
- Soupape de sécurité contre la surcharge.
- Capacité : 500 kg.
- Dim. hors tout : L 1225 x l. 785 x H 2120 mm.
- Capacité : 1000 kg.
- Dim. hors tout : L 1300 x l. 925 x H 2445 mm.
- Capacité : 2000 kg.
- Dim. hors tout : L 1510 x l. 1010 x H 2445 mm.



Flèche position 1 (kg)	Flèche position 2 (kg)	Flèche position 3 (kg)	Poids (kg)	Réf.	Prix € HT l'unité
500	425	350	75	DDBG0660	740.00
1000	800	700	115	DDBG0661	918.00
2000	1700	1500	165	DDBG0662	1 273.00

Grue pliante

- Capacité : 1000 kg.
- Flèche réglable 4 positions.
- Pompe hydraulique manuelle.
- Valve de protection contre la surcharge.
- Extension du bras de 775 à 1940 mm.
- Dim. hors tout : L 1610 x l. 900 mm.
- Hauteur maxi du bras sous crochet : 1940 mm.



465.00 €HT
l'unité

Flèche position 1 (kg)	Flèche position 2 (kg)	Flèche position 3 (kg)	Flèche position 4 (kg)	Poids (kg)	Réf.	Prix € HT l'unité
1000	750	500	250	66	DDBG0618	465.00

Grue à longerons encadrants

Pour palettes Norme Europe.

- Capacité : 500 et 1000 kg.
- Flèche réglable 4 positions.
- Crochet pivotant à 360°.
- Pompe à levée rapide double action.
- Écartement des pieds : 870 mm.
- Commande de descente homme mort.
- Valve de protection contre la surcharge.
- Roues en polyamide : 2 fixes et 2 pivotantes.
- Dim. hors tout déployée : L 1360 x l. 1000 x H 1595 mm.
- Hauteur mini du bras sous crochet : 470 mm.
- Hauteur maxi du bras sous crochet : 2225 mm.



Pompe hydraulique double effet

Flèche position 1 (kg)	Flèche position 2 (kg)	Flèche position 3 (kg)	Flèche position 4 (kg)	Poids (kg)	Réf.	Prix € HT l'unité
500	450	400	350	80	DDBG0608	740.00
1000	900	800	700	103	DDBG0609	853.00

Grue pliante fourches en V

- Grue pliante en acier capacité : 500 et 1000 kg.
- Flèche télescopique réglable 4 positions.
- Pompe hydraulique à 2 vitesses.
- Commande de descente à vitesse contrôlée.
- Vérin en acier, rectifié et chromé, robuste et résistant.
- Soupape de sécurité anti-surcharge.
- Roues : 2 fixes, 2 pivotantes.
- Capacité : 500 kg.
- Hauteur maxi du bras sous crochet : 2130 mm.
- Capacité : 1000 kg.
- Hauteur maxi du bras sous crochet : 2180 mm.
- Garantie 2 ans.



Flèche position 1 (kg)	Flèche position 2 (kg)	Flèche position 3 (kg)	Flèche position 4 (kg)	Poids (kg)	Réf.	Prix € HT l'unité
500	400	250	150	80	DDBG0656	1 284.00
1000	800	500	300	122	DDBG0657	1 704.00

Grue pliante fourches encadrantes en U

Grue pliante en acier pour palette : 800 x 1200 mm ou 1000 x 1200 mm.

- Capacité : 1200 kg.
- Flèche télescopique réglable 4 positions.
- Pompe hydraulique à 2 vitesses.
- Commande de descente à vitesse contrôlée.
- Vérin en acier, rectifié et chromé, robuste et résistant.
- Soupape de sécurité anti-surcharge.
- Roues : 2 fixes, 2 pivotantes en polyuréthane.
- Hauteur maxi du bras sous crochet : 2355 mm.
- Garantie 2 ans.



Flèche position 1 (kg)	Flèche position 2 (kg)	Flèche position 3 (kg)	Flèche position 4 (kg)	Poids (kg)	Réf.	Prix € HT l'unité
1200	900	800	700	125	DDBG0658	2 372.00

Équilibreur de charge

Recommandé pour la manutention de moteurs, boîtes de vitesse et toutes charges dont le poids n'est pas uniformément réparti.

- Capacité : 680 kg.
- Largeur : 440 mm.
- Course maxi de la glissière : 330 mm.
- Chaîne : 350 mm.
- Poids : 6 kg.



Réf.	Prix € HT l'unité
DDBG0624	109.00

Pince à fût pour palans et grues

- Capacité : 360 kg.
- Uniquement pour fûts standard 210 L et à rebords.
- Poids : 4.5 kg.

Réf.	Prix € HT l'unité
DDBG0626	255.00





Treuil de véhicules

Treuil électrique de véhicule 12 volts

Opérations de dépannage, remorquage, transfert de charges, arrimage à partir d'un véhicule ou d'un point fixe : petit 4x4, quad, ATV/UTV.

- Force : 1588 kg.
- Réducteur planétaire.
- Débrayage manuel à came breveté.
- Frein à blocage automatique.
- Télécommande filaire : 2,6 m.
- Chaumard à rouleaux.
- Sangle de sécurité en nylon pour une manipulation plus sûre du câble et du crochet.

Livré avec :

- Câble synthétique ou acier.
- Crochet de sécurité.
- Platine de fixation.



A partir de
399.00 €HT
l'unité



Câble	Force (kg)	Moteur (Kw)	Vitesse sans charge (m/mn)	Vitesse à charge nominale (m/mn)	Ø câble (mm)	Long câble (m)	Ø tambour (mm)	Long. tambour (mm)	Dim. L x l x H (mm)	Poids (kg)	Réf.	Prix € HT l'unité
Acier	1588	2,4	3,2	1,4	5,4	12,8	37	80	348 x 116 x 165	10	DDBC0356	399.00
Synthétique	1588	2,4	3,2	1,4	5	15	37	80	348 x 116 x 165	10	DDBC0355	443.00

Treuil électrique de véhicule 12 volts

Opérations de dépannage, remorquage, transfert de charges, arrimage à partir d'un véhicule ou d'un point fixe : moyens 4 x 4, remorques porte engins B.T.P., utilitaires...

- Force : 4309 et 5670 kg.
- Protection IP 67.
- Réducteur planétaire.
- Poignée de débrayage manuel en inox.
- Frein anti-échauffement pour prévenir de l'usure du câble en cas d'utilisation prolongée.
- Télécommande filaire : 3,9 m.
- Relais de commande dans un boîtier étanche.
- Transmission haute efficacité : 9 m/min. à l'enroulement.
- Protection contre la surtension.
- Chaumard à rouleaux.
- Sangle de sécurité en nylon pour une manipulation plus sûre du câble et du crochet.

Livré avec :

- Câble synthétique ou acier.
- Crochet de sécurité.
- Platine de fixation.



DDBC0358

Câble	Force (kg)	Moteur (Kw)	Vitesse sans charge (m/mn)	Vitesse à charge nominale (m/mn)	Ø câble (mm)	Long câble (m)	Ø tambour (mm)	Long. tambour (mm)	Dim. L x l x H (mm)	Poids (kg)	Réf.	Prix € HT l'unité
Acier	4309	4,6	9,8	2	9,2	26	63	217	574 x 160 x 270	37,5	DDBC0358	1 229.00
Synthétique	4309	4,6	9,8	2	9	25	63	217	574 x 160 x 270	37,5	DDBC0357	1 257.00
Acier	5670	5,9	10,6	1,9	10,2	25,5	63	217	601 x 160 x 270	42,9	DDBC0359	1 407.00

Treuil électrique de véhicule 12 ou 24 volts

Opérations intermittentes de dépannage, remorquage, transfert de charges, arrimage à partir d'un véhicule ou d'un point fixe : dépannage automobiles, véhicules tout terrain...

- Force : 9072 kg.
- Protection IP 67.
- Réducteur planétaire.
- Débrayage manuel.
- Frein anti-échauffement pour prévenir de l'usure du câble en cas d'utilisation prolongée.
- Télécommande filaire : 3,9 m.
- Construction robuste en acier.
- Vitesse rapide à vide.
- Chaumard à rouleaux.
- Sangle de sécurité en nylon pour une manipulation plus sûre du câble et du crochet.

Livré avec :

- Câble acier.
- Crochet de sécurité.
- Platine de fixation.



Tension (V)	Force (kg)	Moteur (Kw)	Vitesse sans charge (m/mn)	Vitesse à charge nominale (m/mn)	Ø câble (mm)	Long câble (m)	Ø tambour (mm)	Long. tambour (mm)	Dim. L x l x H (mm)	Poids (kg)	Réf.	Prix € HT l'unité
12	9072	5,5	8	1,2	12	26,5	88	217	626,5 x 214 x 297	70	DDBC0360	2 059.00
24	9072	6,1	8,4	1,3	12	26,5	88	217	626,5 x 214 x 297	70	DDBC0361	1 985.00


Mise à niveau

Mini nacelle à mât vertical

Nacelle élévatrice compacte et polyvalente.
Pour travailler en toute sécurité à l'intérieur.

- Capacité : 130 et 180 kg.
- Hauteur de travail maxi : jusqu'à 5,95 m.
- Modèle manuel pour la DDCE0696 et DDGE0697, modèle motorisé pour les autres références du tableau.
- Modèle stable extrêmement léger.
- Faible rayon de braquage.
- Chargeur intégré.
- Dispose d'une prise USB.


A partir de
6990.00 €HT
l'unité



DDCE0699



DDCE0697, DDCE0698
et DDCE0707



DDCE0696




DDCE0699



DDCE0697, DDCE0698
et DDCE0707



DDCE0696



Capacité (kg)	Dim. hors tout L x l. x H (mm)	Dim. plateforme L x l. (mm)	Haut de travail (m)	Vitesse d'élévation jusqu'au maxi (s)	Batterie (V / Ah)	Roues Ø (mm)	Poids (kg)	Haut de plateforme (m)	Vitesse de translation au sol (km/h)	Réf.	Prix € HT l'unité
130	995 x 697 x 1550	645 x 545	3,50	14,5	2 x 12 / 9	Avant 125 / Arrière 160	223	1,5		DDCE0696	6 990.00
180	1200 x 760 x 1640	760 x 530	4,95	16	2 x 12 / 75	200	320	2,95		DDCE0697	9 990.00
180	1200 x 760 x 1640	760 x 530	4,95	16	2 x 12 / 75	200	320	2,95	4	DDCE0698	12 760.00
180	1200 x 760 x 2040	760 x 530	5,95	18,5	2 x 12 / 75	200	462	3,95	4	DDCE0707	15 500.00
180	1480 x 760 x 1725	640 x 525	4,95	16	2 x 12 / 75	200	370	2,95	4	DDCE0699	20 745.00



Marchepieds

Tabouret - marchepied modulable "3 en 1"

Conforme à la Norme : NF EN 14183.

- Charge : 150 kg.
- En polypropylène antichoc.
- 3 hauteurs de plateformes : 230 - 350 - 440 mm.
- Composé d'une base Ø 440 mm et d'une rehausse pouvant se ranger sous la base.
- Déplacement sur 3 roulettes escamotables.
- Blocage instantané dès que l'on pose le pied dessus.
- Revêtement antidérapant sur 2 plateaux.
- Joint de protection périphérique assurant une parfaite stabilité.
- Poids 3,3 kg.

3 Hauteurs d'accès



Coloris	Réf.	Prix € HT l'unité
Bleu	DDCG0945	115.00
Gris	DDCG0946	115.00
Noir	DDCG0947	115.00



Tabouret - marchepied en métal

Conforme à la Norme : NF EN 14183.

- Charge : 150 kg.
- En acier laqué époxy.
- Déplacement sur 3 roulettes escamotables.
- Blocage instantané dès que l'on pose le pied dessus.
- Dimensions : Base Ø 440 mm . H : 410 mm.
- Joint de protection périphérique assurant une parfaite stabilité.
- Tapis antidérapant.
- Poids : 4,6 kg.

125.00 €HT l'unité

4 coloris au choix



Coloris	Réf.	Prix € HT l'unité
Gris	DDCG0925	125.00
Bleu	DDCG0926	125.00
Gris clair	DDCG0928	125.00
Rouge	DDCG0930	125.00

Marchepied monobloc

Conforme à la Norme : NF 131.1

- Charge : 150 kg.
- En résine de synthèse PP.
- Dimensions base : L 470 x l. 440 mm x H 420 mm.
- Hauteur de la première marche : 210 mm.
- Poids : 1,65 kg.

48.20 €HT l'unité



Coloris	Réf.	Prix € HT l'unité
Blanc	DDCG0938	48.20
Noir	DDCG0939	48.20
Rouge	DDCG0940	48.20
Vert	DDCG0941	48.20
Bleu	DDCG1210	48.20

Tabouret - marchepied

Conforme à la Norme : NF EN 14183.

- Charge : 150 kg.
- 2 modèles : avec ou sans tapis antidérapant.
- En résine de synthèse multibases.
- Coloré dans la masse, traité anti-UV.
- Déplacement sur 3 roulettes escamotables.
- Blocage instantané dès que l'on pose le pied.
- Jonc pare-chocs antidérapant et antichocs.
- Dimensions : Base Ø 450 mm . H 425 mm.



Coloris	Tapis	Poids (kg)	Réf.	Prix € HT l'unité
Beige	Sans	2,65	DDCG0838	130.00
Gris	Sans	2,65	DDCG0934	130.00
Noir	Sans	2,65	DDCG1117	130.00
Vert laser	Sans	2,65	DDCG1118	130.00
Bleu	Sans	2,65	DDCG1119	130.00
Beige	Avec	3	DDCG0935	142.00
Gris	Avec	3	DDCG0702	142.00
Rouge	Avec	3	DDCG0936	142.00
Noir	Avec	3	DDCG0937	142.00
Vert laser	Avec	3	DDCG1120	142.00
Blanc	Avec	3	DDCG1121	142.00
Bleu	Avec	3	DDCG1122	142.00



Marchepied fixe

Conforme à la Norme EN 14183.

- Charge : 150 kg.
- Structure en tube aluminium soudée.
- Marches striées : P : 200 mm.
- Pieds avec embouts PVC antidérapants.
- Garantie : 10 ans.



DDCG0931



DDCG0932

Nbre de marches	Haut de travail (m)	Haut plateforme (m)	Dim. plateforme l. x P (mm)	Poids (kg)	Réf.	Prix € HT l'unité
2	2,50	0,50	300 x 200	5	DDCG0931	365.00
3	2,70	0,75	490 x 300	8,5	DDCG0932	483.00
4	3,05	1,00	490 x 300	12	DDCG0933	679.00

Marchepied avec garde corps frontal et latéral

Conforme à la Norme EN 14183.

- Charge : 150 kg.
- Structure en tube aluminium soudée.
- Hauteur de travail : 2,45 m.
- Hauteur de plateforme : 490 mm.
- Marches striées : L 440 x P 200 mm.
- Garde-corps : H maxi 1480 mm.
- Pieds avec embouts PVC antidérapants.
- Roues arrière pour déplacement.
- Garantie : 10 ans.



Réf.	Prix € HT l'unité
DDCG1173	710.00

Tréteau repliable

- Charge : 660 kg.
- Léger, robuste et compact.
- Corps et articulation en aluminium.
- Compas anti-écartement en acier.
- Patins caoutchouc anti-glissement.
- Dim. déplié : L 900 x Ep. 525 x H 835 mm.
- Dim. plié : L 900 x Ep. 170 x H 835 mm.
- Poids : 6 kg / l'unité.
- Garantie : 10 ans.
- Vendus à la paire.

170.00 €HT
l'unité par 2



Vendus à la paire



Réf.	Prix € HT l'unité
DDCG0839	170.00

Marchepied MODUL

Avec ou sans rampe.

Conforme à la Norme EN 14183 - Décret 96333.

Charge : 150 kg.

- Structure en aluminium.
- Marches en aluminium striées : 200 mm.
- Plateforme : L 400 x l. 560 mm. (sauf 1 marche).
- Garantie : 5 ans.

A partir de
240.00 €HT
l'unité

Options :

- Rampe latérale, à partir du modèle 3 marches.
- Kit de 4 roues escamotables.



Option : rampe latérale



DDCG1086



DDCG1089 + options :
2 rampes + kit roues



Option : kit roues



DDCG1088



Nbre de marches	Haut de travail (m)	Haut plateforme (m)	Dim. L x l. (m)	Poids (kg)	Réf.	Prix € HT l'unité
1	2,20	0,20	0,40 x 0,50	2,6	DDCG1086	240.00
2	2,40	0,40	0,64 x 0,67	4,2	DDCG1087	433.00
3	2,60	0,60	0,86 x 0,67	5,9	DDCG1088	485.00
4	2,80	0,80	1,07 x 0,67	7,7	DDCG1089	622.00
5	3,00	1,00	1,28 x 0,67	9,8	DDCG1090	756.00
Rampe latérale, l'unité						DDCG1091 269.00
Kit de 4 roues escamotables						DDCG1092 299.00

Marchepied fixe extra large PODIUM

Conforme à la Norme EN 14183. Décret 96333.

- Charge : 150 kg.
- Plateforme et marches en aluminium strié antidérapant.
- Plateforme dim. : L 600 x l 600 mm.
- Marche profondeur : 200 mm.
- Sabots haute sécurité caoutchouc antidérapants.
- Garantie : 5 ans.



Nbre de marches	Haut de travail (m)	Haut plateforme (m)	Poids (kg)	Réf.	Prix € HT l'unité
2	2,49	0,49	7,2	DDCG1066	527.00
3	2,74	0,74	10	DDCG1067	600.00
4	2,98	0,98	12,3	DDCG1068	731.00



Marchepieds

Escabeau convertible KING KOMBO™

Conforme à la Norme de sécurité EN 131.

Remplace les échelles extensibles traditionnelles, escabeaux et échelles d'appuis par une seule échelle 3 en 1 à la fois légère et résistante.

Coulissante, transformable par simple bouton de réglage.

- En fibre de verre isolée : robuste, légère, idéale pour un usage professionnel.
- Équipé du **Wallpad** rotatif pour prendre appui sur les murs et angles ouverts ou fermés.
- Le système **GroundCue**, signal sonore, prévient l'utilisateur dès qu'il pose le pied sur la dernière marche avant le sol.
- Pieds en caoutchouc antidérapants et renforcés.
- **Garantie : 1 an.**



WallPad rotatif



Système GroundCue



DDCG1233

DDCG1231

Nbre de marches	Haut en escabeau (m)	Haut travail en escabeau (m)	Haut en échelle (m)	Haut travail en échelle (m)	Haut. pliée (m)	Réf.	Prix € HT l'unité
4	1,42	2,15	2,63	3,00	1,50	DDCG1231	424.00
5	1,70	2,45	3,00	3,25	1,80	DDCG1232	476.00
7	2,25	3,00	4,20	4,40	2,45	DDCG1233	611.00

Marchepied fibre de verre MIGHTY LITE™

Conforme à la Norme de sécurité EN 14183.

Le système breveté **GroundCue** signale à l'utilisateur qu'il vient de poser le pied sur la dernière marche avant le sol afin d'éviter les faux pas.

- **Charge : 150 kg.**
- Structure en fibre de verre isolante.
- Marches extra-larges avec rainures antidérapantes.
- Dim. plateforme : 330 x 330 mm.
- **Garantie : 1 an.**



Little Giant
Ladder Systems

CLIMB ON

Nbre de marches	Haut de travail (m)	Haut plateforme (m)	Poids (kg)	Réf.	Prix € HT l'unité
3	2,85	0,85	6,5	DDCG1174	284.00
4	3,14	1,14	7,9	DDCG1175	335.00
6	3,70	1,70	10,7	DDCG1176	453.00

Marchepied compact JUMBO STEP™

Conforme aux Normes de sécurité EN 14183.

- **Charge : 150 kg.**
- Structure en aluminium légère et résistante.
- Marches extra-larges avec rainures antidérapantes.
- Garde-corps repliable.
- Pieds extra-larges antidérapants.
- **Garantie : 1 an.**

A partir de
280.00 €HT
l'unité



Nbre de marches	Haut de travail (m)	Haut plateforme (m)	Poids (kg)	Réf.	Prix € HT l'unité
2	2,46	0,46	5	DDCG1162	280.00
3	2,66	0,66	7,3	DDCG1163	333.00
4	2,89	0,89	8,8	DDCG1164	368.00

Escabeau convertible VELOCITY™

Conforme à la Norme de sécurité EN 131-4.

Coulissant, transformable par simple bouton de réglage.

- Embase élargie.
- Structure en aluminium.
- Bouton pour ajuster la hauteur d'une simple rotation du système de blocage.
- Boutons de paume permettant de faire passer l'échelle d'une position de stockage à une position en A, à une extension complète.
- Roues de transport.
- **Garantie : 5 ans.**



Haut en escabeau (m)	Haut travail en escabeau (m)	Haut en échelle (m)	Haut travail en échelle (m)	Haut. pliée (m)	Poids (kg)	Réf.	Prix € HT l'unité
2,18	3,37	4,49	5,53	1,39	13,8	DDCG1234	546.00
2,73	3,93	5,69	6,73	1,68	17,7	DDCG1235	637.00
3,32	4,82	6,90	7,68	1,99	22,5	DDCG1236	702.00



Marchepied fixe repliable

Conforme à la Norme EN 14183 et décret 96333.
Plan de béquille vertical pour être au plus proche de la zone de travail.

- Charge : 150 kg.
- Structure en aluminium.
- Marches antidérapantes : L 420 x P 200 mm.
- Garde-corps tubulaire repliable : H 600 mm sauf 2 marches.
- Sabots antidérapants à l'avant.
- Garantie : 5 ans.



Pliage facile.
Ultra compact




Nbre de marches	Hauteur de travail maxi (m)	Dim. fermée L x Ep. x H (m)	Poids (kg)	Réf.	Prix € HT l'unité
2	2,47	0,51 x 0,18 x 0,97	4,10	DDCG1081	271.00
3	2,7	0,51 x 0,18 x 1,28	6,10	DDCG1082	381.00
4	2,94	0,51 x 0,18 x 1,59	7,50	DDCG1083	431.00

Marchepied fixe repliable

Conforme à la Norme EN 14183.

- Charge : 150 kg.
- Structure en aluminium.
- Marches antidérapantes : L 370 x P 230 mm.
- Garde-corps tubulaire repliable sur 3 et 4 marches.
- Patins hauts antidérapants.
- Garantie : 10 ans.



A partir de
215.00 €HT
l'unité

DDCG1094

DDCG1096

Nbre de marches	Garde-corps	Hauteur de travail maxi (m)	Dim. fermée L x Ep. x H (m)	Poids (kg)	Réf.	Prix € HT l'unité
2	Non	2,42	0,51 x 0,08 x 0,87	4,20	DDCG1094	215.00
3	Non	2,65	0,51 x 0,08 x 1,19	6,50	DDCG1095	270.00
3	Oui	2,65	0,51 x 0,12 x 1,19	7	DDCG1096	325.00
4	Oui	2,88	0,51 x 0,12 x 1,52	9,30	DDCG1097	380.00

Marchepied mobile repliable STABIL

Idéal pour la mise en rayon en toute sécurité.
Fixe et mobile, quand vous montez sur le marchepied, il se stabilise grâce aux sabots auto-rétractables sous les 4 roues.

- Charge : 150 kg.
- Structure en aluminium.
- Plateforme : L 500 x l. 400 mm avec plinthes.
- Garde-corps 3 côtés, avec tablette porte-colis.
- Marches antidérapantes : L 400 x P 100 mm.
- 4 roulettes sur les montants pour le déplacement avec stabilisateur.
- Garantie : 5 ans.



DDCG1079



DDCG1080



Roue intégrée sous sabot stabilisateur, avec une protection en fonte anti-choc

Nbre de marches	Hauteur de travail maxi (m)	Hauteur plateforme (m)	Dim. fermée L x Ep. x H (m)	Poids (kg)	Réf.	Prix € HT l'unité
1	2,3	0,3	0,60 x 0,20 x 1,60	10,30	DDCG1079	757.00
2	2,5	0,5	0,60 x 0,30 x 1,80	11,40	DDCG1080	824.00

Marchepied mobile repliable

Conformité : FD E85-301 - Décret : 2004-924.

Destiné aux personnels chargés de la mise en rayons de produits.

- Charge : 150 kg.
- Structure en aluminium.
- Marche aluminium antidérapante : P 115 mm.
- Plateforme aluminium antidérapante : 413 x 479 mm.
- Garde-corps rabattable avec verrouillage automatique.
- 2 sangles avec fermeture par mousqueton.
- Tablette porte-outils, capacité maxi : 15 kg.
- 4 roulettes Ø 50 mm à ressort pour un déplacement aisé.
- Roulettes inactives en position de travail.
- Hauteur de plateforme : 500 mm.
- Hauteur de travail : 2,50 m.
- Dim. déplié : L 0,85 x Ep. 0,66 x H 1,55 m.
- Dim. replié : L 0,66 x Ep. 0,30 x H 1,75 m.
- Poids : 14,5 kg.



Garde-corps rabattable avec verrouillage automatique



Réf.	Prix € HT l'unité
DDCG1128	653.00



Echelles

Marchepied MAXIBAT

Conforme à la Norme EN 131, au décret 96 333.

- Charge : 150 kg.
- Se glisse partout grâce à sa faible épaisseur une fois replié : 134 mm.
- Montants rectangulaires en aluminium avec sabots enveloppants antidérapants.
- Marches striées antidérapantes de 80 mm, serties carrées sans vis ni rivet.
- Plateforme en fonte d'aluminium nervurée, dim. 280 x 250 mm.
- Articulations en fonte d'aluminium.
- Porte-outils avec logement perceuse et crochet porte-seau charge 10 kg maxi.
- Sangles de sécurité à partir du 7 marches.
- Garantie : 5 ans.



A partir de
145 € HT
l'unité

Nbre de marches	Haut plateforme (m)	Haut de travail (m)	Poids (kg)	Réf.	Prix € HT l'unité
3	0,66	2,66	4,40	DDCG0954	145.00
4	0,89	2,89	5,10	DDCG0955	179.00
5	1,12	3,12	5,90	DDCG0956	194.00
6	1,36	3,36	6,80	DDCG0957	226.00
7	1,59	3,59	7,50	DDCG0958	255.00
8	1,82	3,82	8,30	DDCG0959	289.00
9	2,05	4,05	9,20	DDCG0960	328.00
10	2,28	4,28	10,10	DDCG0961	355.00



Porte-outils avec logement visserie et crochet porte-seau, charge 10 kg maxi



Marches striées anti-dérapantes de 80 mm, serties carrées sans vis ni rivet

Échelle simple 1 plan PRONOR

Conforme à la Norme EN 131, au décret 96 333.

- Charge : 150 kg.
- Montants rectangulaires en aluminium avec sabots antidérapants.
- Échelons 30 x 30 mm striés antidérapants.
- Embase à partir de 12 marches.
- Garantie : 5 ans.



Embase à partir de 12 marches

Nbre d'échelons	Haut. déployée (m)	Haut de travail (m)	Poids (kg)	Réf.	Prix € HT l'unité
8	2,40	3,3	3,50	DDCG1136	212.00
10	2,96	3,86	4,50	DDCG1137	232.00
12	3,52	4,42	6,50	DDCG1138	303.00
14	4,10	5,00	7,40	DDCG1139	352.00



Échelle transformable 2 ou 3 plans PRONOR

Conforme à la Norme EN 131, au décret 96 333.

- Charge : 150 kg.
- Bras à mise en place automatique garantit la sécurité, maintient l'écartement de l'échelle, jusqu'à 10 échelons.
- Sangles de sécurité à partir de 12 échelons.
- Ouverture à mise en place automatique.
- Articulation alu moulée nervurée prise dans l'échelon au sertissage.
- Montants rectangulaires en aluminium avec sabots antidérapants.
- Échelons 30 x 30 mm striés antidérapants.
- Hauteur entre 2 échelons : 280 mm.
- Garantie : 5 ans.



Nbre de plans	Nbre d'échelons	Haut. pliée (m)	Haut. déployée (m)	Haut. travail pliée (m)	Haut. travail déployée (m)	Poids (kg)	Réf.	Prix € HT l'unité
2	8 + 8	2,41	3,8	3,31	4,70	9,4	DDCG1141	310.00
2	9 + 9	2,69	4,36	3,59	5,26	10,8	DDCG1142	354.00
2	10 + 10	2,97	4,92	3,87	5,82	12	DDCG1143	390.00
2	12 + 12	3,53	6,05	4,43	6,95	15,5	DDCG1144	524.00
2	14 + 14	4,09	7,17	4,99	8,07	19	DDCG1145	671.00
3	8 + 8 + 8	2,33	5,13	3,25	6,03	14,6	DDCG1146	525.00
3	9 + 9 + 9	2,61	5,97	3,54	6,87	19,2	DDCG1147	549.00
3	10 + 10 + 10	2,99	6,81	3,81	7,71	21,4	DDCG1148	620.00
3	12 + 12 + 12	3,45	7,93	4,38	8,83	25,2	DDCG1149	873.00





Marchepied professionnel repliable avec plateforme

Conforme à la Norme EN 14183.

- Charge : 150 kg.
- 2 ou 3 marches + plateforme.
- En aluminium.
- Marches : P 110 mm.
- Plateforme : L 460 x P 320 mm.
- Compas en acier anti-écartement.
- Garantie : 10 ans.



Nbre de marches	Haut plateforme (m)	Haut de travail (m)	Poids (kg)	Réf.	Prix € HT l'unité
2	0,64	2,54	5,4	DDCG1180	230.00
3	0,88	2,78	6,25	DDCG1181	257.00

Marchepied professionnel repliable double accès

Conforme à la Norme EN 131.

- Charge : 150 kg.
- En aluminium à double accès.
- Marches sur les 2 côtés : P 85 mm.
- Montants emboîtés : 24 x 60 mm.
- Articulations en fonte d'aluminium.
- Compas en acier anti-écartement.
- Garantie : 10 ans.



Articulation en aluminium



Marches striées anti-dérapantes de 110 mm. Sertissage carré anti-rotation



Nbre de marches	Haut plateforme (m)	Haut de travail (m)	Poids (kg)	Réf.	Prix € HT l'unité
2 x 2	0,57	2,57	4,2	DDCG0899	192.00
2 x 3	0,80	2,80	5,4	DDCG0840	213.00
2 x 4	1,03	3,03	6,6	DDCG0841	240.00
2 x 5	1,30	2,30	7,8	DDCG1256	254.00
2 x 6	1,54	2,54	9	DDCG1257	278.00
2 x 7	1,76	2,76	10,4	DDCG1258	314.00

Nbre de marches	Haut plateforme (m)	Haut de travail (m)	Poids (kg)	Réf.	Prix € HT l'unité
3	0,65	2,55	4,2	DDCG1182	135.00
4	0,88	2,78	5,2	DDCG1183	155.00
5	1,12	3,02	6,2	DDCG1184	185.00
6	1,36	3,26	7,0	DDCG1185	209.00
7	1,59	3,49	8,2	DDCG1186	231.00
8	1,82	3,72	9,2	DDCG1187	265.00
9	2,05	3,95	10,6	DDCG1188	288.00

Échelle transformable 2 ou 3 plans

Conforme à la Norme EN 131.

- Charge : 150 kg.
- Échelle 2 ou 3 plans ou simple d'appui avec échelons 30 x 30 mm.
- Barre stabilisatrice en aluminium.
- Articulations en fonte d'aluminium.
- Crochet de sécurité en acier fixé aux montants.
- Verrouillage automatique anti-défilement.
- Sangles de sécurité de anti-écartement.
- Patins en caoutchouc.
- Garantie : 5 ans.



Nbre de plans	Nbre d'échelons	Haut. pliée (m)	Haut. déployée (m)	Haut. travail pliée (m)	Haut. travail déployée (m)	Poids (kg)	Réf.	Prix € HT l'unité
2	6 + 6	2,05	3,22	3,10	4,12	10,7	DDCG1189	248.00
2	7 + 7	2,45	3,82	3,32	4,72	12	DDCG1190	267.00
2	8 + 8	2,60	4,42	3,60	5,32	13,3	DDCG1191	288.00
2	9 + 9	2,95	5,02	3,92	5,92	14,5	DDCG1192	303.00
2	11 + 11	3,54	5,94	4,52	6,84	16,6	DDCG1193	348.00
3	6 + 6 + 6	2,05	4,20	3,72	5,10	13,2	DDCG1194	336.00
3	7 + 7 + 7	2,49	5,10	4,25	6,00	16	DDCG1195	355.00
3	8 + 8 + 8	2,64	6,00	4,80	6,90	19	DDCG1196	394.00
3	9 + 9 + 9	2,99	6,90	5,43	7,80	20,8	DDCG1197	433.00
3	10 + 10 + 10	3,26	7,80	5,70	8,70	25,2	DDCG1198	468.00
3	11 + 11 + 11	3,56	8,34	6,25	9,24	29,6	DDCG1199	515.00
3	12 + 12 + 12	3,88	8,90	6,80	9,80	31,6	DDCG1200	553.00





Echelles télescopiques

Échelle télescopique Ecoline

Conforme à la Norme EN 131-6 : PROFESSIONNEL.

Vous pouvez déployer votre échelle barreau par barreau afin d'obtenir une hauteur de travail adaptée.

- Charge : 150 kg.
- 2 hauteurs : 3,00 m. et 3,80 m.
- Construite en aluminium anodisé de haute qualité.
- Déverrouillage simple et sûr par boutons pression.
- Marches rainurées : l. 40 mm.

A partir de
380.00 €HT
l'unité

TELESTEPS
No.1 in telescopic work tools



DDCG1203



DDCG1204



Nbre de marches	Hauteur de travail (m)	Hauteur déployée (m)	Dim. repliée l. x H (m)	Stabilisateurs	Poids (kg)	Réf.	Prix € HT l'unité
9	3,80	3,00	0,50 x 0,75	Sans	8,8	DDCG1203	380.00
12	4,60	3,80	0,91 x 0,93	Avec	13,9	DDCG1204	518.00

Échelle télescopique Prime

Conforme à la Norme EN 131-6 : 2019 PROFESSIONNEL.

Vous pouvez déployer votre échelle barreau par barreau afin d'obtenir une hauteur de travail adaptée.

- Charge : 150 kg.
- 4 hauteurs : 2,60 - 3,00 - 3,50 et 4,10 m.
- Construite en aluminium anodisé de haute qualité.
- Pieds conçus pour une utilisation à un angle de 75° du mur.
- Déverrouillage simple avec 2 boutons.
- Entièrement automatique.
- Fermeture sécurisée avec le système Autostep®.
- Marches rainurées : l. 80 mm.

TELESTEPS
No.1 in telescopic work tools



DDCG1238



DDCG1242



DDCG1241



Barres stabilisatrices

Modèle	Nbre de marches	Hauteur de travail (m)	Hauteur déployée (m)	Dim. repliée l. x H (m)	Poids (kg)	Réf.	Prix € HT l'unité
Sans stabilisateurs	8	3,40	2,60	0,45 x 0,72	8,00	DDCG1284	526.00
Sans stabilisateurs	9	3,80	3,00	0,47 x 0,76	10,20	DDCG1238	567.00
Avec stabilisateurs	11	4,30	3,50	0,55 x 0,87	15,20	DDCG1239	748.00
Avec barre stabilisatrice	11	4,30	3,50	0,86 x 0,87	14,70	DDCG1240	684.00
Avec stabilisateurs	13	4,90	4,10	0,56 x 0,93	17,40	DDCG1241	815.00
Avec barre stabilisatrice	13	4,90	4,10	0,90 x 0,94	16,70	DDCG1242	820.00

NOUVEAU

Marches de 80 mm de large

MARCHES DE SÉCURITÉ
Largeur de 80 mm, assure votre confort, augmente l'adhérence et réduit la fatigue

Escabeau et échelle télescopique 2 en 1 "Combi Line"

Facile à transporter, à emporter et à déplacer sur les chantiers.

Charge : 150 kg.

- Construite en aluminium anodisé haute qualité.
- Patins profilés et optimisés pour éviter de glisser.
- 2 hauteurs de travail : 3,10 m. et 3,08 m.
- Fermeture sécurisée avec le système Autostep®.
- Marches plates de 80 mm.



TELESTEPS
No.1 in telescopic work tools



Nbre de marches	Hauteur de travail (m)	Dim. repliée l. x H (m)	Poids (kg)	Réf.	Prix € HT l'unité
7	3,10	0,68 x 0,73	14,10	DDCG1282	694.00
9	3,80	0,75 x 0,79	19,50	DDCG1283	843.00

Plateforme individuelle RAPTOR

Norme PIRL NF P 93 353. Décret 2004-924.

Norme EN 131-7

- **Charge utile : 150 kg.**
- Structure en aluminium.
- Garde-corps rigide anti-chute 3 côtés.
- Sangle de sécurité arrière avec mousqueton.
- Plateforme antidérapante dim. : 500 x 400 mm.
- Plinthes sur 3 côtés de la plateforme.
- Stabilisateurs fixes sur 3 et 4 marches.
- Stabilisateurs repliables à partir de 5 marches.
- Marches striées antidérapantes.
- Porte-outils compartimenté - résistance 10 kg.
- Arceau arrière pour passage d'obstacle (3 et 4 marches).
- **Garantie : 5 ans.**

A partir de

575.00 €HT
l'unité



Arceau arrière pour passage d'obstacle



Stabilisateur sur 3 et 4 marches



Nbre de marches	Haut de travail (m)	Haut plateforme (m)	Dim. hors tout l. x H (m)	Poids (kg)	Réf.	Prix € HT l'unité
2	2,52	0,52	0,95 x 1,85	15	DDCG1113	575.00
3	2,71	0,71	1,10 x 2,05	17	DDCG1114	653.00
4	2,95	0,95	1,25 x 2,30	19	DDCG1115	735.00
5	3,18	1,18	1,40 x 2,55	19	DDCG1116	753.00
6	3,40	1,40	1,55 x 2,78	22,50	DDCG1243	878.00
7	3,64	1,64	1,75 x 3,05	26	DDCG1244	993.00

Plateforme individuelle roulante VELOCE

Normes PIRL NF P 93 353 (sauf 7 marches). Décret 2004/924.

Norme EN 131-7.

Ultra mobile : 4 roues auto escamotables.

- **Charge utile : 150 kg.**
- Structure en aluminium.
- Plateforme : 500 x 400 mm, plinthes : H 100 mm.
- Marches striées antidérapantes : P 80 mm.
- Garde-corps rigide 3 côtés.
- Sangles de sécurité à l'arrière.
- Stabilisateurs fixes sur 2, 3 et 4 marches.
- Stabilisateurs repliables à partir du 5 marches.
- Arceau arrière pour passage d'obstacle (3 et 4 marches).
- Porte-outils compartimenté - résistance 10 kg.
- **Garantie : 5 ans.**



DDCG1169



DDCG1172

Nbre de marches	Haut de travail (m)	Haut plateforme (m)	Dim. hors tout l. x H (m)	Poids (kg)	Réf.	Prix € HT l'unité
2	2,52	0,52	0,95 x 1,85	17	DDCG1169	813.00
3	2,71	0,71	1,10 x 2,05	19	DDCG1170	904.00
4	2,95	0,95	1,25 x 2,30	21	DDCG1171	961.00
5	3,18	1,18	1,40 x 2,55	21	DDCG1172	1 018.00
6	3,40	1,40	1,55 x 2,78	24,50	DDCG1245	1 131.00
7	3,64	1,64	1,75 x 3,05	28	DDCG1246	1 233.00

Plateforme individuelle roulante SHERPAMATIC et SHERPASCOPIC

Certifiée NF, décret 2004-924.

Norme PIRL NF P 93 353 pour le 3 à 6 marches fixes et 3/4 marches télescopiques.

Norme PIR NF P 93 352 pour le 7 et 8 marches fixes et 5/7 - 8/10 et 8/11 marches télescopiques.

Norme EN 131-7.

- **Charge utile : 150 kg.**
- Plateforme dim. : 600 x 420 mm avec plinthe 3 côtés, hauteur 120 mm.
- Anneaux de grutage de série.
- Sécurité totale avant, arrière et côtés.
- Stabilisateurs s'adaptant individuellement aux configurations des sols.
- 2 roulettes Ø 160 mm afin de favoriser le déplacement.
- Marches striées de 80 mm.
- Porte-outils avec poignée de transport.
- Épaisseur repliée : 380 mm.
- **Garantie : 5 ans.**



DDCG0894



DDCG1000



Nbre de marches	Haut de travail (m)	Haut plateforme (m)	Haut. pliée (m)	Poids (kg)	Réf.	Prix € HT l'unité
3	2,73	0,73	2,07	17,9	DDCG0892	958.00
4	2,95	0,95	2,30	20	DDCG0893	986.00
5	3,18	1,18	2,55	21,80	DDCG0894	1 036.00
6	3,42	1,42	2,80	23,30	DDCG0895	1 087.00
7	3,65	1,65	3,05	24,80	DDCG0896	1 150.00
8	3,89	1,89	3,31	26,50	DDCG1084	1 344.00
3 à 4	2,78 à 3,02	0,78 à 1,02	2,13	23,10	DDCG0998	1 289.00
5 à 7	3,07 à 3,53	1,07 à 1,53	2,44	26,40	DDCG0999	1 532.00
8 à 10	3,76 à 4,23	1,76 à 2,23	3,20	31	DDCG1000	1 941.00
8 à 11	3,76 à 4,46	1,76 à 2,46	3,20	33	DDCG1085	2 411.00



Plateformes

Plateforme individuelle roulante à hauteur fixe ou télescopique

Nouvelle génération : finition **PERFORM**.

Conforme à la Réglementation Française / Décret 2004-924.

Norme PIRL - EN 131-7 (F2 - F3 - F4 - F5 - F6 - XT5).

Norme PIR - EN 131-7 (F7 - XT7 - XT9).

2 types de plateformes :

- À hauteur fixe ou télescopique.
- Aluminium.
- Plateforme pliable et compacte.
- Plancher antidérapant de 0,40 x 0,50 m. avec plinthes alu intégrées.
- Charge utile : 150 kg.
- Protection arrière par garde-corps rigide et articulé.

Mise en place d'un seul geste.

À hauteur fixe :

- de 2 à 7 marches.
- Marches largeur 80 mm (F2/3/4) ou 60 mm (F5/6/7).
- 2 stabilisateurs télescopiques à réglage millimétrique à partir de 5 marches.
- 2 tablettes de série : 1 tablette supérieure multifonctions, grande capacité, forme incurvée pour travailler au plus près du mur + 2 crochets porte-seau + 1 poignée de transport intégrée et une tablette inférieure adaptée pour fûts de 15 litres.

À hauteur télescopique :

- 3 à 5 marches - 4 à 7 marches - 6 à 9 marches.
- 2 stabilisateurs télescopiques à réglage millimétrique.
- Installation en dénivelés intégrée.
- 2 tablettes de série : 1 tablette supérieure multifonctions, grande capacité, forme incurvée pour travailler au plus près du mur + 2 crochets porte-seau + 1 poignée de transport intégrée et 1 tablette inférieure adaptée pour fût de 15 litres.

D Existe en version ULTIM avec accès par portillons sécurisés à ouverture/fermeture automatique. Consultez votre partenaire D-DIRECT

A partir de
665.00 €HT
l'unité



DDCG1254



Replié



DDCG1248

Nbre de marches	Haut de travail maxi (m)	Hauteur plancher maxi (m)	Haut. pliée (m)	Roues Ø (mm)	Poids (kg)	Réf.	Prix € HT l'unité
2	2,52	0,52	1,82	100	15,00	DDCG1247	665.00
3	2,70	0,70	2,06	100	15,70	DDCG1248	748.00
4	2,95	0,95	2,36	100	16,30	DDCG1249	790.00
5	3,20	1,20	2,62	150	24,60	DDCG1250	890.00
6	3,45	1,45	2,92	150	25,80	DDCG1251	963.00
7	3,70	1,70	3,18	150	27,10	DDCG1252	999.00
3 à 5	3,28	1,28	2,19	200	29,20	DDCG1253	1 214.00
4 à 7	3,79	1,79	2,47	200	32,40	DDCG1254	1 437.00
6 à 9	4,30	2,30	3,02	200	38,90	DDCG1255	1 686.00



Plateforme roulante

Conforme à la Norme EN 131-7.

De 3 à 14 marches pour permettre de desservir des hauteurs de travail allant de 2,75 à 5,50 m.

• Charge : 150 kg.

- Structure en alliage d'aluminium.
- Marches aluminium anti-dérapantes, P 80 mm.
- Plateau en tôle alu striée : l. 520 x P 760 mm.
- Garde-corps sur 3 côtés avec lisse et sous-lisse.
- Inclinaison escalier 68°.
- Main courante sur 2 côtés.
- 2 roues pivotantes à frein, Ø 125 mm à l'avant.
- 2 roues fixes à l'arrière, Ø 125 mm.
- Stabilisateurs rabattables en aluminium, à partir du 4 marches.
- Livrée démontée.

Options sur demande :

- Système commandé par un levier permettant un déplacement facilité.
- Sortie arrière ou latérale.
- Tablette porte-outils.



Portillon relevable



Option : sortie arrière ou latérale



Option : kit à levier permettant un déplacement facilité

Nbre de marches	Haut de plateforme (m)	Haut de travail (m)	Haut hors tout (m)	Poids (kg)	Réf.	Prix € HT l'unité
3	0,75	2,75	1,82	29,6	DDCG1211	874.00
4	1,00	3,00	2,07	34,1	DDCG1212	907.00
5	1,25	3,25	2,32	36,9	DDCG1213	1 100.00
6	1,50	3,50	2,57	38,9	DDCG1214	1 186.00
7	1,75	3,75	2,82	44,2	DDCG1215	1 237.00
8	2,00	4,00	3,07	53,7	DDCG1216	1 341.00
9	2,25	4,25	3,32	59,4	DDCG1217	1 465.00
10	2,50	4,50	3,57	61,3	DDCG1218	1 593.00
11	2,75	4,75	3,82	70,6	DDCG1219	1 665.00
12	3,00	5,00	4,07	75,8	DDCG1220	1 799.00
13	3,25	5,25	4,32	77,8	DDCG1221	1 850.00
14	3,50	5,50	4,70	83,4	DDCG1222	2 389.00





Plateforme individuelle pliante

Conforme au décret 2009-924, aux Normes PIRL 93.353 et EN 131-7.


- **Pliante et légère en aluminium.**
- **Charge utile : 150 kg.**
- Marches anti-dérapantes de 80 mm.
- Plateforme anti-dérapante, avec lisses, sous-lisses et plinthes.
- Stabilisation sécurisée par embase.
- Dim. plateforme : 500 x 440 mm.
- 2 roues renforcées.
- Tablette tout alu, dim. : 536 x 180 mm.
- **Garantie : 5 ans.**

Option :
Portillon salon.

A partir de
585.00 €HT
l'unité



Matériel
100 % réparable



Option : Portillon salon



Nbre de marches	Haut plateforme (m)	Haut de travail (m)	Dim. pliée l. x Ep. x H (m)	Poids (kg)	Réf.	Prix € HT l'unité
2	0,50	2,50	0,84 x 0,40 x 1,30	17,70	DDCG0990	585.00
3	0,75	2,75	0,84 x 0,40 x 1,60	19,85	DDCG0863	631.00
4	1,00	3,00	0,99 x 0,40 x 1,87	21,70	DDCG0864	703.00
5	1,25	3,25	1,15 x 0,40 x 2,15	23,85	DDCG0865	769.00
6	1,50	3,50	1,15 x 0,40 x 2,42	25,65	DDCG0866	813.00
Portillon salon : ajouter + 0,78 m à la hauteur pliée					DDCG1127	282.00

Les plateformes existent également en 7, 8, et 9 marches sur demande.

Plateforme individuelle pliante télescopique

Conforme au décret 2009-924, aux Normes PIRL 93.353 et EN 131-7.

- **Pliante, télescopique et légère en aluminium.**
- **Charge utile : 150 kg.**
- Garde-corps rabattable.
- Plateforme antidérapante, avec lisses, sous-lisses et plinthes de 100 mm.
- Stabilisation sécurisée par embase.
- Dim. plateforme : 500 x 440 mm.
- Échelons larges anti-dérapants : Ø 40 mm.
- 2 roues renforcées.
- Épaisseur en position repliée : 400 mm.
- Tablette tout alu, dim. : 536 x 180 mm.
- Porte-outils intégré.
- **Garantie : 5 ans.**



Matériel 100% réparable



DDCG1058



DDCG0992



DDCG0991

Nbre de marches	Haut plateforme (m)	Haut de travail (m)	Dim. pliée l. x Ep. x H (m)	Poids (kg)	Réf.	Prix € HT l'unité
3 à 4	0,75 - 1,00	3,00	0,99 x 0,40 x 1,60	23	DDCG1058	1 036.00
4 à 6	0,96 - 1,21 - 1,46	3,50	0,99 x 0,40 x 1,84	28,3	DDCG0991	1 238.00
6 à 9*	1,48 - 1,73 - 1,98 - 2,23	4,25	1,15 x 0,40 x 2,39	34,3	DDCG0992	1 430.00

* Hors Norme PIRL 93.353 et EN 131-7.

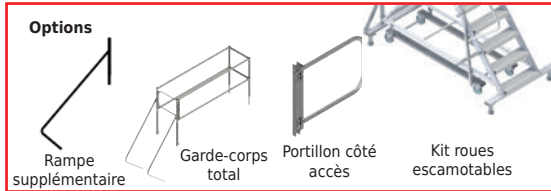
Plateforme roulante

Conforme avec protection totale : Norme NF EN 131-7 et Décret 2004- 924.

- **Charge utile : 150 kg. Testé à 300 kg.**
- Structure en aluminium.
- Dim. plateforme : l. 600 x L 1000 mm.
- Marches profondes : 160 mm.
- Garde corps gauche ou droit + arrière.
- Plancher en tôle damier alu.
- Rampe à partir du 5 marches.
- 2 roues pivotantes à frein Ø 125 mm à l'avant.
- 2 roues fixes Ø 125 mm à l'arrière.
- **Garantie : 5 ans.**

Options sur demande :

- Rampe supplémentaire, garde-corps total.
- Portillon côté accès, kit roues escamotables.



DDCG1052

Matériel 100 % réparable

Nbre de marches	Haut plateforme (m)	Dim. hors tout L x l. (m)	Poids (kg)	garde-corps droit + arrière		garde-corps gauche + arrière	
				Réf.	Prix € HT l'unité	Réf.	Prix € HT l'unité
3	0,60	1,45 x 1,10	33	DDCG1038	1 419.00	DDCG1048	1 419.00
4	0,80	1,65 x 1,10	35	DDCG1039	1 498.00	DDCG1049	1 498.00
5	1,00	1,80 x 1,10	40	DDCG1040	1 703.00	DDCG1050	1 703.00
6	1,20	2,00 x 1,10	43	DDCG1041	2 011.00	DDCG1051	2 011.00
7	1,40	2,15 x 1,10	47	DDCG1042	2 173.00	DDCG1052	2 173.00
8	1,60	2,30 x 1,10	52	DDCG1043	2 377.00	DDCG1053	2 377.00
9	1,80	2,45 x 1,10	55	DDCG1044	2 655.00	DDCG1054	2 655.00
10	2,00	2,65 x 1,10	62	DDCG1045	2 902.00	DDCG1055	2 902.00
11	2,20	2,80 x 1,10	65	DDCG1046	3 022.00	DDCG1056	3 022.00
12	2,40	3,00 x 1,10	70	DDCG1047	3 172.00	DDCG1057	3 172.00
13	2,60	3,20 x 1,10	73	DDCG1223	3 292.00	DDCG1226	3 292.00
14	2,80	3,40 x 1,10	76	DDCG1224	3 414.00	DDCG1227	3 414.00
15	3,00	3,60 x 1,10	79	DDCG1225	3 477.00	DDCG1228	3 477.00



Plateformes

Marchepied mobile repliable

Idéal pour la mise en rayon.

Conforme à la Norme FD E85-301 pour le 1 et 2 marches.

Conforme à la Norme NF PIRL 93 353 pour le 3, 4 et 5 marches.

- Charge : 150 kg.
- Structure en aluminium avec garde-corps laqué.
- Plancher tôle damier : L 500 x P 400 mm avec plinthes : H 100 mm.
- Marches en tôle damier : P 120 mm.
- Tablette porte-outils : L 450 x P 200 mm.
- Lisse et sous-lisse côté accès : souples à rattrapage de tension.
- Stabilité assurée par 4 patins caoutchouc.
- Système de blocage : 4 roues Ø 50 mm, escamotables à ressort pour blocage automatique à la montée et 2 roues Ø 125 mm non porteuses à l'arrière à partir du 3 marches.
- Garantie : 5 ans.



A partir de
640.00 €HT
l'unité

Matériel 100 % réparable



Nbre de marches	Hauteur de travail maxi (m)	Hauteur plateforme (m)	Dim. fermée L x Ep. x H (m)	Poids (kg)	Réf.	Prix € HT l'unité
1	2,05	0,25	0,69 x 0,36 x 1,54	13,20	DDCG1205	640.00
2	2,30	0,50	0,69 x 0,36 x 1,81	14,40	DDCG1206	700.00
3	2,55	0,75	0,84 x 0,48 x 2,09	18,30	DDCG1207	787.00
4	2,80	1,00	0,84 x 0,48 x 2,34	20,10	DDCG1208	898.00
5	3,05	1,25	0,73 x 0,48 x 2,62	24,20	DDCG1209	1 140.00

Plateforme individuelle roulante

Conforme à la Norme EN 131 - 2/3/7.

Plateforme en aluminium avec roues et garde-corps.

- Repliable pour le transport et le stockage.
- Charge admissible : 150 kg.
- Articulations en fonte d'aluminium.
- Plateforme pliable en fonte d'aluminium : L 405 x 510 mm.
- Sécurité latérale avant et arrière.
- Marches striées antidérapantes en aluminium : P 85 mm.
- Porte-outils avec beaucoup d'espaces de rangement (résistance jusqu'à 10 kg).
- Facilité pour le transport et le passage des portes grâce aux roues basculantes.
- Ouverture et fermeture très rapide grâce au RAPID SYSTEM.
- Les stabilisateurs télescopiques permettent de stationner à long terme sur la plateforme en toute sécurité..
- 2 roues Ø 150 mm avec support en acier.
- Garantie : 10 ans.

Nbre de marches	Hauteur plateforme (m)	Hauteur de travail (m)	Dim. hors tout L x l. x H (m)	Poids (kg)	Réf.	Prix € HT l'unité
3	0,76	2,56	1,15 x 1,55 x 2,07	22	DDCG1259	729.00
4	1,03	2,83	1,33 x 1,60 x 2,37	24,20	DDCG1260	760.00
5	1,31	3,11	1,67 x 2,00 x 2,76	25,40	DDCG1261	822.00
6	1,59	3,39	1,71 x 2,25 x 2,97	27,80	DDCG1262	876.00
7	1,87	3,67	1,89 x 2,25 x 3,27	29,80	DDCG1263	908.00



Plateforme individuelle mobile aluminium

Conforme à la Norme EN 131 - 1/2/3/7.

Plateforme de magasinage en aluminium avec roues et garde-corps.

- Repliable pour le transport et le stockage.
- Accès confortable grâce au plan de montée incliné à 60°.
- Charge admissible : 150 kg.
- Articulations en fonte d'aluminium.
- Plateforme en aluminium : L 770 x 480 mm.
- Marches striées en aluminium : P 150 mm.
- Tablette porte outils amovible.
- Poignées de déplacement repliables.
- Stabilisateurs réglables à partir du 5 marches.
- Roulettes avant Ø 80 mm à immobilisations automatiques.
- Roulettes arrière à frein Ø 125 mm.
- Garantie : 10 ans.



Nbre de marches	Hauteur plateforme (m)	Hauteur de travail (m)	Dim. hors tout L x l. x H (m)	Poids (kg)	Réf.	Prix € HT l'unité
3	0,68	2,5	1,10 x 0,68 x 1,99	23	DDCG1098	950.00
4	0,87	2,7	1,28 x 0,74 x 2,24	26	DDCG1099	1 002.00
5	1,08	2,9	1,44 x 0,76 x 2,49	30	DDCG1100	1 264.00
6	1,33	3,1	1,60 x 0,82 x 2,74	33	DDCG1101	1 293.00
7	1,54	3,3	1,74 x 0,86 x 2,99	36	DDCG1102	1 371.00
8	1,745	3,5	1,87 x 0,90 x 3,24	38	DDCG1103	1 436.00
9	1,95	3,8	1,98 x 0,95 x 3,40	40	DDCG1104	1 546.00
10	2,19	4	2,14 x 0,98 x 3,73	43	DDCG1105	1 624.00
11	2,395	4,2	2,27 x 1,04 x 3,99	46	DDCG1106	1 690.00



DDCG1101





Plateforme mobile Passe Partout

Peu encombrante, elle passe sous les portes et se faufile dans les allées les plus étroites. Avec ou sans portillon sécurisant l'accès.

- Charge : 150 kg.
- Entièrement mécano-soudée.
- Sécurité de l'utilisateur assurée par 2 rampes d'accès.
- Plateforme et marches en bois antidérapant.
- Plateforme avec main courante, dim. : L 485 x l. 355 mm.
- Maniable grâce à 2 roues Ø 160 mm en caoutchouc semi-élastique gris non tachant.

A partir de

640.00 €HT
l'unité

Avec ou sans portillon sécurisant l'accès



DDCG1076



Nbre de marches	Haut plateforme (mm)	Dim. hors tout L x l. x H (mm)	Poids (kg)	Sans portillon			Avec portillon		
				Réf.	Prix € HT l'unité	Poids (kg)	Réf.	Prix € HT l'unité	
2	515	770 x 560 x 1280	22	DDCG0888	640.00	26	DDCG1075	869.00	
3	765	892 x 560 x 1530	25	DDCG0889	716.00	29	DDCG1076	944.00	
4	1015	1014 x 560 x 1780	28	DDCG0890	834.00	32	DDCG1077	1 050.00	
5	1265	1136 x 560 x 2030	32	DDCG0891	989.00	36	DDCG1078	1 163.00	

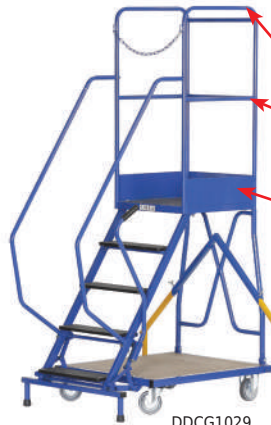
Plateforme mobile

Conforme à la norme : EN 131-7-2013.

- Charge 150 kg.
- Construction robuste en tube d'acier soudé, tubes rectangulaires 40 x 27 mm et ronds Ø 30 et 25 mm.
- Marches en bois antidérapant dim. : L 470 x P 130 x Ep 17 mm.
- Plateforme supérieure en bois antidérapant dim. : L 500 x l. 550 x ép. 15 mm avec plinthe en tôle d'acier de hauteur 150 mm.
- Garde-corps tubulaire sur 3 côtés avec main courante H 1018 mm, une sous-lisse : H 568 mm et une chaîne de sécurité.
- Plateforme inférieure : plateau en bois, ép. 10 mm encastré dans le châssis.
- Stabilisateurs verrouillables intégrés au dossier renforçant la stabilité et la sécurité.
- Système d'immobilisation automatique : pour déplacer l'escabeau, l'opérateur doit actionner un levier qui libère 2 patins en caoutchouc.
- Roulettes non tachantes 2 fixes et 2 pivotantes : Ø 125mm.
- Livrée démontée.



Stabilisateurs verrouillables intégrés



DDCG1029

Double garde-corps de plateforme

Plinthe 150 mm

Stabilisateurs intégrés

Chaîne de sécurité

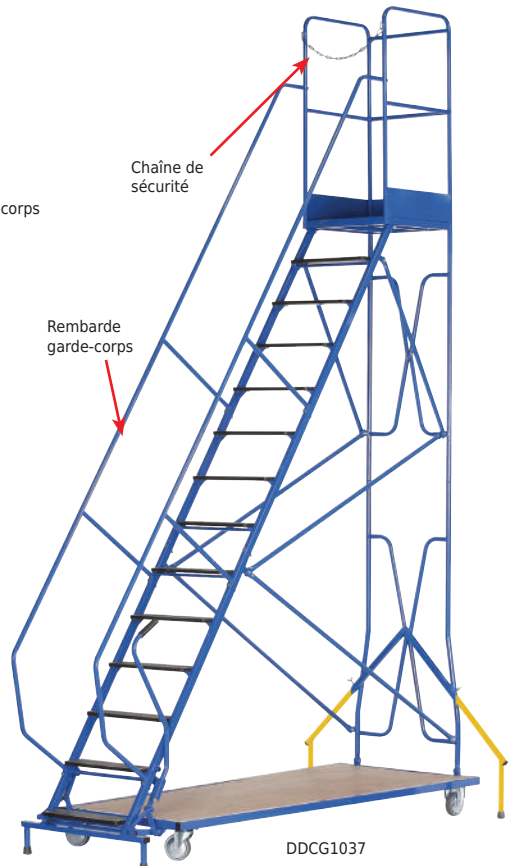
Rembarde garde-corps

INFO

Largueur réduite à 780 mm du 5 au 9 marches pour un passage aisé dans les allées.



Nbre de marches	Haut plateforme (mm)	Dim. hors tout L x H (mm)	Dim. à la base L x l (mm)	Poids (kg)	Réf.	Prix € HT l'unité
5	1102	1358 x 2184	917 x 775	62	DDCG1029	1 355.00
6	1323	1507 x 2405	1066 x 775	68	DDCG1030	1 407.00
7	1543	1656 x 2625	1215 x 775	74	DDCG1031	1 434.00
8	1764	1804 x 2846	1363 x 775	80	DDCG1032	1 591.00
9	1984	1953 x 3066	1512 x 775	88	DDCG1033	1 738.00
10	2205	2102 x 3287	1657 x 925/775	94	DDCG1034	1 934.00
11	2425	2250 x 3507	1808 x 925/775	100	DDCG1035	2 030.00
12	2646	2399 x 3728	1957 x 925/775	106	DDCG1036	2 301.00
14	3087	2697 x 4169	2255 x 925/775	118	DDCG1037	2 863.00



DDCG1037



Plateformes

Plateforme mobile

Conforme à la Norme EN 131 et à la norme NFP 93-353.

- Charge : 150 kg.
- Légère et maniable, elle se déplace facilement.
- Hauteur d'accès jusqu'à 2,80 m.
- Construction en tube d'acier Ø 28 mm.
- Plateforme : l. 540 x P 590 mm.
- 3 ou 4 marches autoporteuses antidérapantes en acier et plateforme en alu.
- Garde-corps, hauteur : 1100 mm, équipé d'un portillon rabattable.
- Stabilisateurs coulissants, déplaçables pour une meilleure stabilité.
- 2 roulettes Ø 160 mm, à bandage caoutchouc.
- Livrée montée.
- **Garantie : 10 ans.**



Nbre de marches	Haut plateforme (mm)	Dim. hors tout L x P x H (mm)	Poids (kg)	Réf.	Prix € HT l'unité
3	750	985 x 690 x 1860	38	DDCG0920	890.00
4	1000	1110 x 690 x 2110	40	DDCG0921	936.00

Accessoires : écriitoires A4, A3, panier fil à fixer sur la plateforme, sur demande.

Plateforme mobile à immobilisation automatique


Conforme à la Norme EN 131.

Avec système d'immobilisation automatique breveté : la plateforme se pose au sol dès que l'opérateur monte sur la première marche.

- Charge utile : 150 kg.
- Construction en tube d'acier Ø 28 mm.
- Plateforme supérieure en tôle antidérapante L 570 x l. 550 mm, équipée de lisses, sous lisse et plinthe évitant tout risque de chute d'objet.
- Garde-corps avec porte de sécurité ne s'ouvrant que dans 1 sens pour garantir la sécurité de l'opérateur.
- Volée de marche mécano soudée avec marches auto porteuses en acier épaisseur 15/10e, antidérapantes.
- Mains courantes mécano soudées sur les 2 côtés.
- Plateforme inférieure en bois médium vernis permettant de disposer d'une zone de stockage de marchandises.
- Stabilisateurs orientables pour une meilleure stabilité et évitant tout risque de basculement de l'opérateur.
- **Garantie : 10 ans.**

Option :

- Porte de sécurité équipée d'un panneau sens interdit permettant de limiter l'accès au personnel habilité.



A partir de **1120.00** €HT l'unité

Nbre de marches	Haut plateforme (mm)	Dim. hors tout L x l. x H (mm)	Poids (kg)	Réf.	Prix € HT l'unité
5	1165	1380 x 600 x 2243	64,5	DDCG1001	1 120.00
6	1400	1500 x 900 x 2473	70,5	DDCG1002	1 320.00
7	1620	1615 x 900 x 2680	77	DDCG1003	1 338.00
8	1850	1735 x 900 x 2910	84	DDCG1004	1 580.00
9	2080	1850 x 900 x 3150	90	DDCG1005	1 738.00
10	2310	1970 x 900 x 3380	92,5	DDCG1006	1 935.00
11	2540	2085 x 1200 x 3610	106,5	DDCG1007	2 044.00
12	2770	2200 x 1200 x 3830	120,5	DDCG1008	2 296.00
13	3000	2315 x 1200 x 4060	134,5	DDCG1009	2 733.00
14	3230	2435 x 1200 x 4290	148,5	DDCG1010	2 832.00
15	3460	2550 x 1200 x 4520	162,5	DDCG1011	3 171.00
Porte de sécurité : dim. l. 536 x H 700 mm			5	DDCG1012	342.00



INFO

Les plateformes sont livrées avec garantie constructeur : le certificat de contrôle DEKRA et plaque de firme avec N° de série.



Plateforme individuelle roulante à hauteur réglable

Conforme à la Réglementation Française (Décret 2004-924). Norme PIRL.

• Charge utile 150 kg.

- Acier / Aluminium.
- Gazelle : Plancher alu / bois spacieux 960 x 480 mm.
- Gazelle MINI et Gazelle RS : plancher alu / bois 860 x 480 mm.
- Plinthes hauteur 100 mm avec 2 poignées de manutention intégrées.
- Tablette multifonctions 2 positions
- Capacité de charge : 30 kg, porte-fûts 15 l.
- Garde-corps avec portillon sécurisé à fermeture automatique.
- Accès par larges marches avec antidérapant puissant.
- Réglage indépendant facile et intuitif des 4 pieds.
- Gazelle MINI autostable.
- Gazelle : stabilisateurs rabattables au pied, plus pratique et plus rapide.



DDCF0824

DDCF0823



DDCF0848



Modèle	Nbre de marches	Hauteur de travail (m)	Dim. pliées L x l. x Ep. (m)	Roues Ø (mm)	Poids (kg)	Réf.	Prix € HT l'unité
Gazelle MINI	1	2,45/2,57/2,70	1,08 x 0,61 x 0,39	150	24,20	DDCF0823	859.00
Gazelle	2	2,70/2,80/2,90/3,00	1,07 x 0,61 x 0,42	150	29,90	DDCF0824	888.00
Gazelle RS	2	2,60/2,70/2,80	1,09 x 0,78 x 0,26	80	27,10	DDCF0848	1 110.00

Échafaudage roulant télescopique TELETOWER

Conforme à la Réglementation Française / Décret 2004-924.

Le seul échafaudage roulant aluminium télescopique qui offre 7 hauteurs de travail pour convenir à tous les types de travaux intérieurs et extérieurs.

• Charge maxi admissible sur un plancher : 150 kg.

- Aluminium anodisé.
- Ø des montants : Mini 44 mm à Maxi 68 mm.
- 7 hauteurs de travail maxi de 2,33 à 4 m.
- Réglage de la hauteur par montants télescopiques.
- Réglage tous les 25 cm.
- Longueur : 1,50 m - Largeur : 0,80 m.
- Dim. extérieures : Long : 1,55 m - Larg : 0,92 m.
- Dim. pliées : H. 1,10 m Larg. 0,80 m - Ép. 0,45 m.
- Surface utile 1,40 x 0,60 m.
- 4 stabilisateurs intégrés et orientables.
- Roues à frein Ø 100 mm.
- Poids total (plinthes comprises) : 59,5 kg.



Réf.	Prix € HT l'unité
DDCF0847	2 550.00





Echafaudages

Plateforme individuelle roulante aluminium

Conforme au décret 2004-924.

Pour le professionnel, c'est un outil de conception simple adapté aux travaux intérieurs.

- Charge admissible : 150 kg.
- Plateau réglable à 0,66 et 1 mètre.
- Passe entre les portes et dans les ascenseurs.
- Portillon d'accès à fermeture automatique.
- Faible encombrement plié : 1,40 x 0,70 x 0,50 m.
- Forme un ensemble plié monobloc roulant.
- Équipé de 2 roues déportées anti-tachantes de Ø 80 mm.
- Hauteur plateau maxi : 1 m.
- Hauteur travail maxi : 3 m.
- Largeur échelle : 0,66 m.
- Dim. plateforme : 1,10 x 0,5 m.
- Poids : 29,5 kg.
- Garantie : 5 ans.

790 €HT
l'unité



Réf.	Prix € HT l'unité
DDCF0654	790.00


Matériel 100 % réparable

Plateforme pliante aluminium

Conforme au décret 2004-924.

- Charge admissible : 225 kg.
- Hauteur de travail maxi : 3,50 mètres.
- Plateau réglable à : 0,30 - 0,60 - 0,90 - 1,20 - 1,50 m.
- Longueur : 1,60 m.
- Montage simple et rapide.
- Échelle d'accès à marches et fermeture de transport intégrées.
- Portillon d'accès à fermeture automatique.
- 4 roues à blocage Ø 125 mm.
- 4 crochets de levage.
- Dim. pliée : 1,90 x 0,70 x 0,52 m.
- Poids : 57,5 kg.
- Garantie : 5 ans.

Passe dans les ascenseurs



Réf.	Prix € HT l'unité
DDCF0621	1 570.00

Matériel 100 % réparable

Echafaudage roulant aluminium

Matériel certifié EN 1004 (D) en classe 3.

Exigence du décret 2004-924 - Accès à tous les niveaux sécurisé.

Hauteur de travail maxi : 8 mètres.

Largeur échelle 0,70 m, disponible en longueurs 1,80 m et 2,40 m.

- Matériel robuste, profilés Ø 50 mm.
- Montage rapide par 1 personne.
- Roues à blocage Ø 200 mm avec pieds réglables sur 200 mm au pas de 25 mm.
- Livré complet avec stabilisateurs, plateaux baquets à trappe avec plinthes aluminium et poignées intégrées.
- Garantie : 5 ans.

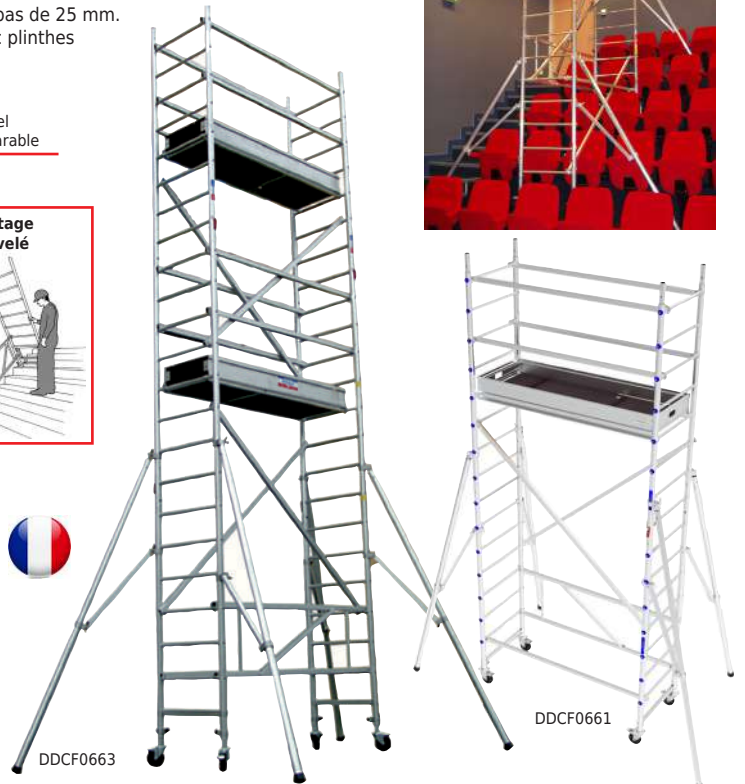
Matériel 100 % réparable



L'utilisation du contreventement à la base permet un montage très rapide et facile même en escalier ou sur terrain dénivelé sans pièces supplémentaires.



Haut travail (m)	Haut plateau (m)	Nbre plateau	Long (m)	Poids (kg)	Réf.	Prix € HT l'unité
4	2	1	1,80	74	DDCF0660	1 930.00
5	3	1	1,80	81	DDCF0661	2 108.00
6	4	2	1,80	111	DDCF0662	2 802.00
7	5	2	1,80	119	DDCF0663	2 980.00
8	6	3	1,80	155	DDCF0664	3 672.00
4	2	1	2,40	84	DDCF0665	2 181.00
5	3	1	2,40	91	DDCF0666	2 363.00
6	4	2	2,40	129	DDCF0667	3 158.00
7	5	2	2,40	137	DDCF0668	3 341.00
8	6	3	2,40	181	DDCF0669	4 320.00



DDCF0661

DDCF0663



Echafaudage roulant en acier galvanisé ALTITUDE ACIER

Conformes à la Norme NF EN 1004-1. Conforme à la Réglementation Française (Décret 2004-924).

• 3 modèles, 3 longueurs.

- Longueur : 1,50 - 2,00 ou 2,50 m. x largeur : 0,69 m.
- Hauteurs de travail de 3,70 à 8,80 m. suivant les modèles.
- Plancher alu/bois, 1 trappe verrouillable, plinthes aluminium intégrées, sécurité anti-soulèvement.
- Base compacte avec 1ère marche intégrée.
- Un stabilisateur unique pour tous les modèles et toutes les hauteurs, montage depuis le sol, à réglage millimétrique.
- Installation en dénivelés intégrée : s'effectue rapidement sans pièce supplémentaire, au moyen de la base réglable en hauteur.
- Roues Ø 125 ou 200 mm selon modèles, bandage non marquant, tige à trous et réglables sur 200 mm.

Modèle longueur 1,50 m. :

- Surface utile : 1,30 x 0,56 m.
- Charge maxi. admissible sur plancher : 140 kg.
- Roues : Ø 125 mm.

Modèle longueur 2,00 m. :

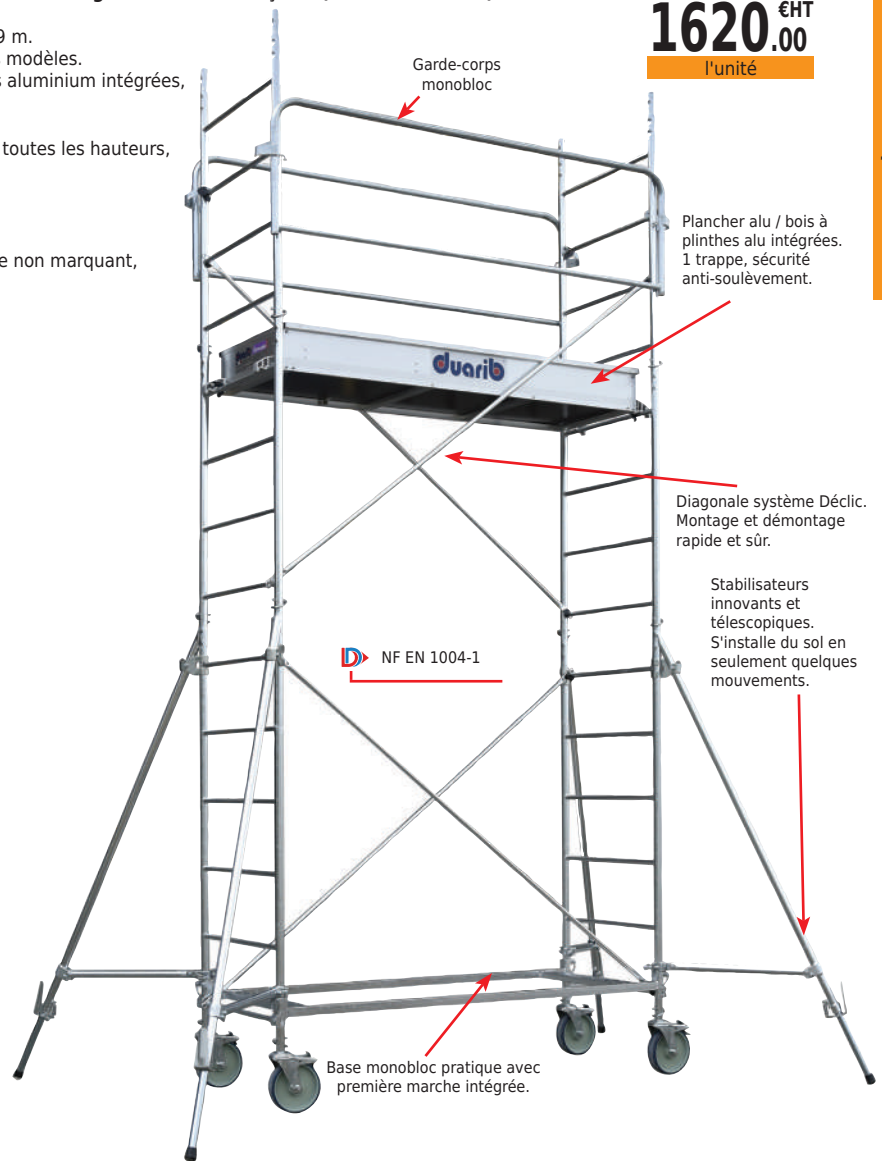
- Surface utile : 1,70 x 0,56 m.
- Charge maxi. admissible sur plancher : 190 kg.
- Roues : Ø 200 mm.

Modèle longueur 2,50 m. :

- Surface utile : 2,15 x 0,56 m.
- Charge maxi. admissible sur plancher : 240 kg.
- Roues : Ø 200 mm.



Passage dans les portes de 0,83 m.



A partir de
1620,00 €HT
l'unité

INFO Echafaudage à montage et démontage en sécurité par un opérateur.



Installation en dénivelés intégrée

Modèle longueur (m)	Hauteur plancher maxi (m)	Haut de travail maxi (m)	Nbre de plancher	Poids (kg)	Réf.	Prix € HT l'unité
1,50	1,70	3,70	1	99	DDCF0825	1 620.00
1,50	2,80	4,80	1	115	DDCF0826	2 156.00
1,50	3,30	5,30	2	146	DDCF0827	2 827.00
1,50	4,50	6,50	2	160	DDCF0828	3 074.00
1,50	5,00	7,00	2	169	DDCF0829	3 178.00
1,50	6,10	8,10	3	204	DDCF0830	4 347.00
1,50	6,70	8,70	3	213	DDCF0831	4 360.00
2,00	1,80	3,80	1	110	DDCF0832	1 818.00
2,00	2,90	4,90	1	127	DDCF0833	2 157.00
2,00	3,40	5,40	2	163	DDCF0834	2 682.00
2,00	4,60	6,60	2	176	DDCF0835	2 905.00
2,00	5,10	7,10	2	186	DDCF0836	3 463.00
2,00	6,20	8,20	3	225	DDCF0837	4 630.00
2,00	6,80	8,80	3	234	DDCF0838	4 827.00
2,50	1,80	3,80	1	117	DDCF0839	2 081.00
2,50	2,90	4,90	1	135	DDCF0840	2 443.00
2,50	3,40	5,40	2	176	DDCF0841	2 827.00
2,50	4,60	6,60	2	189	DDCF0842	3 821.00
2,50	5,10	7,10	2	199	DDCF0843	3 956.00
2,50	6,20	8,20	3	243	DDCF0844	5 243.00
2,50	6,80	8,80	3	254	DDCF0845	5 487.00



Echafaudages

Echafaudage valise aluminium

Conforme au décret 2004-924 (Plinthes incluses).
Encombrement mini : replié dans son socle valise, vous pourrez l'emmener facilement sur vos chantiers grâce à sa poignée de transport ou en position diable.

- **Charge admissible : 225 kg.**
- Montage sécurité intégré.
- Jusqu'à 10 hauteurs de travail (selon modèle).
- Réalisé en profil d'aluminium Ø 50 mm.
- Longueur : 1 m.
- Largeur échelle : 0,66 m.
- 4 pieds réglables dont 2 à roues Ø 125 mm non porteuses.
- Embases stabilisatrices intégrées et coulissantes.
- Montage facile et rapide sans outil.
- **Garantie : 5 ans.**


A partir de
1340.00 € HT
 l'unité



Encombrement 0,40 m³
 1,40 x 0,70 x 0,40 m. pour le DDCF0679



Matériel
 100 % réparable



Socle valise



Repliage



Transport par poignée



Transport position diable

Haut travail (m)	Haut plateau (m)	Poids (kg)	Réf.	Prix € HT l'unité
4	2	49	DDCF0679	1 340.00
5	3	75	DDCF0703	2 184.00



Options : pieds de roulage, pieds pour escalier, pieds pour terrain meuble.
 Bac porte-outils, rehaussable à 7 m. de travail, sur demande.

Echafaudage télescopique en aluminium X'TOWER

Conforme au décret : 2004-924.

Montage facile.

Utilisation sol plat avec rattrapage de niveau.

- **Charge maxi : 200 kg/m².**
- Hauteur de travail : 4 m et 4,80 m.
- Hauteur réglable tous les 250 mm.
- Plancher antidérapant : L 1,54 x l. 0,60 m et trappe d'accès par l'intérieur.
- Plinthes repliables intégrées au plancher.
- 2 garde-corps monoblocs repliables.
- 4 stabilisateurs repliables individuellement à réglage millimétrique.
- Échelons équipés d'un appareil d'enclenchement à retour automatique.
- Roues Ø 150 mm, réglables individuellement sur 175 mm.
- Encombrement au sol :
 • 2,05 x 2,44 m pour modèle 2 m de plancher.
 • 2,05 x 2,34 m pour modèle 2,80 m de plancher.

• **Garantie : 2 ans.**

Option :

- Kit de chargement et déchargement pour véhicule.



Hauteur plancher maxi (m)	Hauteur de travail (m)	Dim. repliées L x l. x H (m)	Poids (kg)	Réf.	Prix € HT l'unité
2	4	1,34 x 0,98 x 0,82	62	DDCF0820	2 856.00
2,8	4,8	1,41 x 0,98 x 0,92	72	DDCF0821	3 300.00
Kit de chargement et déchargement pour véhicules				DDCF0822	369.00

Echafaudage roulant en aluminium serti TOTEM LINE 180


Certifié EN 1004-1 et conforme au décret 2004-924.

Gain de temps et confort en sécurité jusqu'à 9,85 mètres de hauteur de travail.

- Base fixe.
- Système "Ergoblock" : liaison des garde-corps en un seul geste.
- Garde-corps monobloc X'UP.
- Roues Ø 200 mm avec réglage au pas de 12,5 mm, à blocage bi-directionnel.
- Décalage de niveau intégré.
- Plancher alu/bois, plinthes alu rapportées.
- Surface utile du plancher : 1,71 m x 0,65 m.
- Dimensions hors tout du plancher : 1,86 m x 0,65 m.
- Montants : Ø 40 mm.
- Échelons striés : Ø 35 mm.
- Liaison échelons / montants sertis.
- Passage de portes 0,90 m.
- Berceaux d'accès.
- **Garantie : 5 ans.**

Nouvelles hauteurs disponibles 1,85 et 6,85 m.

Consultez votre partenaire.



Trappe



Système "Ergoblock"
 liaison des garde-corps
 en un seul geste



Hauteur plancher maxi (m)	Hauteur de travail (m)	Nbre de planchers	Poids (kg)	Réf.	Prix € HT l'unité
2,85	4,85	1	79	DDCF0747	2 020.00
4,85	6,85	2	115,50	DDCF0749	2 937.00
5,85	7,85	3	148,60	DDCF0750	3 659.00
7,85	9,85	4	196	DDCF0752	4 708.00



Plinthes alu rapportées





Echelle à crinoline en aluminium

Conforme aux Normes NF E 85-016 et NF EN ISO 14122-4.

- Pour bâtiments de 1,70 m à 8 m.
- Sans changement de volée.
- Module de sortie frontale avec crinoline, portillon à rappel automatique et plinthe.
- Marche palière intégrée dans la base de la crinoline.
- Pattes de fixation fournies : L 200 mm.

(Pattes de fixation spéciales pour éloignement de l'échelle, sur demande).


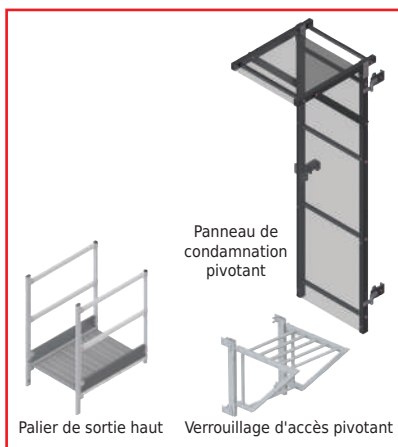
Options :

- Palier de sortie haut : L 0,60 ou 1 m.
- Verrouillage d'accès pivotant.
- Panneau de condamnation pivotant.
- Patte fixation réglable de 220 à 360 mm.
- Patte de fixation sur bardage.

Livrée prête à installer avec pattes de fixation et notice de montage.



H bâtiment mini/maxi (m)	Poids (kg)	Réf.	Prix € HT l'unité
1,70/2,00	24	DDCF0759	738.00
2,00/2,50	27	DDCF0760	800.00
2,50/2,80	32	DDCF0761	900.00
2,80/3,10	31	DDCF0762	931.00
3,10/3,60	34	DDCF0763	994.00
3,60/3,90	40	DDCF0764	1 092.00
3,90/4,40	43	DDCF0765	1 156.00
4,40/4,70	48	DDCF0766	1 256.00
4,70/5,00	47	DDCF0767	1 263.00
5,00/5,20	51	DDCF0768	1 320.00
5,20/5,50	50	DDCF0769	1 327.00
5,50/5,80	55	DDCF0770	1 425.00
5,80/6,10	53	DDCF0771	1 423.00
6,10/6,30	58	DDCF0772	1 489.00
6,30/6,60	56	DDCF0773	1 486.00
6,60/6,90	62	DDCF0774	1 584.00
6,90/7,20	67	DDCF0775	1 653.00
7,20/7,40	65	DDCF0776	1 648.00
7,40/7,70	71	DDCF0777	1 756.00
7,70/8,00	70	DDCF0778	1 755.00



D Nombreuses configurations supplémentaires disponibles. Pour une installation sur mesure. Consultez votre partenaire D-DIRECT.

Plateforme mobile en aluminium pour accès arrière camion

Conforme au décret 2004-924 et Norme EN 14122.

Pour chargement et déchargement à l'arrière des camions

- Charge admissible : 150 kg.
- Marches striées profondeur 200 mm.
- Escalier à 45°.
- Plancher caillbotis alu L 1,20 x P 0,60 m.
- Largeur utile escalier : 0,54 m.
- 4 roues pivotantes et escamotables par levier centralisé Ø 200 mm.
- Avec portillon automatique en haut de l'escalier.
- 100 % réparable.
- Garantie : 5 ans.



Nbre de marches	Haut plateforme (m)	Dim. hors tout L x l. x H (m)	Poids (kg)	Réf.	Prix € HT l'unité
6	1,13	2,53 x 0,69 x 2,13	101	DDCG1264	2 990.00
6	1,23	2,53 x 0,69 x 2,33	102	DDCG1265	3 040.00

Estrade aluminium pour accès frontal camion

Conforme Norme NF EN 131-7 et / ou Décret 2004-924.

Avec protection sur les 4 côtés.

- Charge admissible : 150 kg.
- Plancher en tôle damier antidérapant 0,56 x 0,56 m.
- Marches striées 160 mm / 50°.
- Garde-corps avec rampe à gauche + à droite.
- Doubles roues Ø 125 mm, non porteuses.
- 4 anneaux de levage.
- 100 % réparable.
- Garantie : 5 ans.



Nbre de marches	Haut plateforme (m)	Dim. hors tout L x l. (m)	Poids (kg)	Réf.	Prix € HT l'unité
5	1,00	1,45 x 0,82	32,80	DDCG1266	1 348.00
6	1,20	1,65 x 0,82	35,80	DDCG1267	1 450.00
7	1,40	1,85 x 0,82	37,80	DDCG1268	1 722.00
Portillon saloon			2,20	DDCG1269	118.00



Passerelles

Échelle accès camion

Conforme à la Norme EN 131.

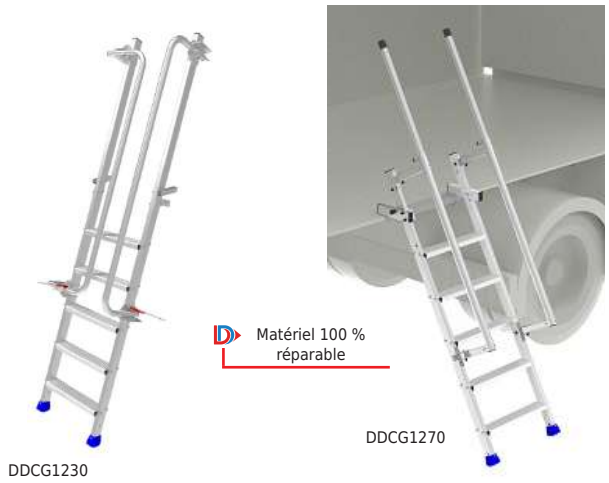
- Capacité : 150 kg.
- Structure en aluminium.
- Marches antidérapantes : P 80 mm.
- Fixation par aimants.
- Rampes rabattables et rétractables (DDCG1270).
- Pieds réglables de série sur DDCG1270 et en option sur DDCG1229 et DDCG1230.
- Largeur utile : 500 mm.
- Garantie : 5 ans.



Fixation par aimants

A partir de
590.00 €HT
l'unité

Nbre de marches	Haut dernières marches (m)	Dim. pliée l. x Ep. x H (m)	Poids (kg)	Réf.	Prix € HT l'unité
4	1,20	2,27 x 0,77 x 0,12	11,10	DDCG1229	590.00
5	1,40	2,49 x 0,77 x 0,12	12,30	DDCG1230	660.00
5	1,21 à 1,50	1,96 x 0,81 x 0,22	15,70	DDCG1270	879.00



DDCG1230

DDCG1270

Matériel 100 % réparable

Plateforme mobile pour accès bennes à déchets

- Charge maxi : 150 kg.
- Plateforme en tôle aluminium à damier.
- Dim. plateforme : L 1000, 2000 ou 3000 x l. 860 mm.
- Structure aluminium 100 x 30 mm - Assemblage par soudure.
- 6 marches aluminium striées, profondeur 230 mm.
- Rampes et garde-corps en tube : Ø 40 mm.
- Plinthe de butée de 150 mm. Lisse intermédiaire.
- Roues Ø 160 mm. 2 fixes à l'arrière et 2 mobiles à l'avant.

Options :

- Levier de commande des roues pour un déplacement facilité.
- Portillon à l'entrée de la plateforme.



Dim. plateforme L x l. x H (mm)	Dim. hors tout L x l. x H (mm)	Poids (kg)	Réf.	Prix € HT l'unité
1000 x 860 x 1250	2170 x 1170 x 2360	92	DDCG1150	3 315.00
2000 x 860 x 1250	3170 x 1170 x 2360	121	DDCG1151	3 715.00
3000 x 860 x 1250	4170 x 1170 x 2360	142	DDCG0898	4 047.00
Levier de commande des roues		10	DDCG1152	354.00

Passerelle mobile d'entretien

Conforme au décret 2004-924.

Pour entretien de machines ou petites réparations. Les roues s'escamotent et la passerelle se bloque automatiquement lorsque l'utilisateur monte dessus. La conception permet un emploi en enjambant certains obstacles.

- 1 plan de montée.
- Structure en aluminium.
- Marches antidérapantes striées profondeur : 100 mm.
- Garde-corps hauteur 1 mètre avec lisse, sous-lisse et plinthe.
- Portillon à retour automatique.
- Dim. plancher : L 820 x l. 580 mm.
- Garantie : 5 ans.



Nbre de côtés d'accès	Nbre de marches	Haut de plateforme (m)	Hauteur de travail (m)	H. passage obstacle (m)	Largeur maxi (m)	Poids (kg)	Réf.	Prix € HT l'unité
1	5	1,13	3,13	0,69	1,46 x 1,23	36	DDCG0975	1 990.00
1	6	1,35	3,35	0,99	1,58 x 1,23	37	DDCG0976	2 178.00
1	7	1,56	3,56	1,22	1,70 x 1,23	38	DDCG0977	2 346.00
1	8	1,78	3,78	1,34	1,83 x 1,23	39	DDCG0978	2 554.00



Passerelle d'entretien

- Capacité : 200 kg.
- Structure en aluminium.
- Plateforme antidérapante, dim. : L 900 x l. 530 mm.
- Longeron de protection sur les 2 côtés.
- Marches, profondeur : 150 mm.
- Garde-corps des côtés, hauteur : 1000 mm.
- Pieds avec patins plats pour une fixation au sol.
- Largeur hors tout, bas/haut : 590/620 mm.



Existe avec plateforme L 1200 x l. 530 mm. Les passerelles peuvent être équipées de roues. Contactez votre partenaire.

Nbre de marches + plateforme	Haut plateforme (m)	Haut de travail (m)	Long basse (m)	Poids (kg)	Réf.	Prix € HT l'unité
2 + 2	0,68	2,78	1,69	32	DDCG0911	998.00
3 + 3	0,89	3	1,94	35	DDCG0912	1 065.00
4 + 4	1,11	3,2	2,19	36,5	DDCG0913	1 139.00
5 + 5	1,32	3,4	2,44	38	DDCG0914	1 224.00
6 + 6	1,54	3,6	2,69	39,5	DDCG0915	1 324.00
7 + 7	1,76	3,85	2,94	41	DDCG0916	1 451.00
8 + 8	1,97	4,05	3,19	42,5	DDCG0917	1 558.00



Rampe composite de passage de trottoirs

Silencieuse et légère : permet des livraisons par transpalettes et chariots en zone calme d'une agglomération.

Permet le franchissement de marche pour les personnes à mobilité réduite.

- Charge : 1000 kg.
- Légère et résistante, en matériau composite résiliant.
- Se positionne facilement sur tous les types de trottoirs.
- Résistance aux intempéries.
- Nuisances sonores atténuées pour des livraisons à toute heure.
- Surface antidérapante.




Charge (kg)	Dim. L x l. (mm)	Poids (kg)	Réf.	Prix € HT l'unité
1000	1000 x 720	10	DDCA0304	656.00
1000	1500 x 720	15	DDCA0305	895.00
1000	1750 x 720	18	DDCA0306	1 039.00
1000	2000 x 720	20	DDCA0307	1 147.00

Rampe d'accès transportable

S'adapte à des trottoirs de hauteur variable.

- Charge maxi : 300 kg.
- Légère et facile à transporter.
- Fabriquée en polyéthylène.
- Surface antidérapante.
- Fond renforcé.
- Poignée de transport intégrée.
- Dim. hors tout : L 1120 x l. 750 x H 160 mm.



Réf.	Prix € HT l'unité
DDCA0311	290.00

Rampe de passage pour câbles


- Charge : 200 kg.
- En aluminium.
- Dim. : L 800 x P 280 x H 60 mm.
- Poids : 5 kg.



Réf.	Prix € HT l'unité
DDCA0232	120.00

Rampe de passage de seuils ou trottoirs

- Charge : 200 kg.
- En aluminium.
- Dim. : L 800 x l. 800 mm.
- Poids : 6,5 kg.



Réf.	Prix € HT l'unité
DDCA0231	310.00

Rampe de passage de trottoirs

- Charge : 1000 kg.
- En acier galvanisé.
- Dim. : L 250 x P 310 x H 60 mm.
- Vendue par paire.



Réf.	Prix € HT la paire
DDCA0230	159.00

Rampe d'accès valise

Idéale pour le passage de chariots, trottoirs, fauteuils roulants...

- Charge maxi : 450 kg.
- En tôle d'aluminium avec revêtement antidérapant noir.
- Pliable en 2 parties.
- Poignée de transport.
- Coloris : Bleu azur.
- Livrée avec carillon sans fil et panneau signalétique PMR.



Dim. ouverte L x l. x H (mm)	H de montée maxi (mm)	Poids (kg)	Réf.	Prix € HT l'unité
1060 x 890 x 80	200	11	DDCA0295	625.00
1360 x 890 x 80	250	13	DDCA0296	683.00
1660 x 890 x 80	310	20	DDCA0297	1 093.00

Rampe d'accès valise

Pratique pour passer un trottoir ou accéder à un véhicule. Idéale pour les engins de motoculture, motos, quads...

- Charge maxi : 300 kg.
- Rampe en aluminium.
- Pliable en 2 parties, revêtement antidérapant.
- Poignée de transport pour faciliter le déplacement.



A partir de
300.00 € HT
l'unité



Dim. ouverte L x l. x H (mm)	Dim. fermée L x l. x H (mm)	Poids (kg)	Réf.	Prix € HT l'unité
1220 x 710 x 50	1220 x 350 x 70	9,20	DDCA0292	300.00
1830 x 710 x 50	1830 x 360 x 70	13,80	DDCA0293	365.00

Rampe de chargement pliable

- Charge : 200 kg la paire.
- En aluminium.
- Pente maxi 360 mm.
- Dim. : L 1830 x l. 250 x H 60 mm.
- Poids : 17 kg la paire.



Rampe repliée



Réf.	Prix € HT la paire
DDCA0233	464.00



Rampes d'accès

Pont de liaison composite

Nouveau procédé de fabrication pour des ponts plus légers et encore plus silencieux.

- Charge : 4000 kg.
- Léger et résistant, en matériau composite résiliant.
- Se positionne facilement sur tous les types de quais.
- Résistance aux intempéries.
- Nuisances sonores atténuées.
- Surface antidérapante.
- Cales antiripage sous la plaque.



Charge (kg)	Dim. L x l (mm)	Poids (kg)	Réf.	Prix € HT l'unité
4000	1000 x 720	15	DDCA0177	632.00
4000	1500 x 720	22	DDCA0178	871.00
4000	1750 x 720	27	DDCA0179	1 015.00
4000	2000 x 720	30	DDCA0180	1 124.00




Pont de chargement

Permet de relier le sol à un container ou à un quai afin de charger aisément du matériel par chariot élévateur.

- Capacité : 6,5 tonnes.
- Dim. : L 2000 x l. 2200 mm.
- Mise en place par chariot élévateur.
- Surface antidérapante en tôle larmée.
- Bavette articulée pour une liaison parfaite avec le quai.
- Poids : 304 kg.

Réf.	Prix € HT l'unité
DDCA0298	2 400.00



Rampe de chargement légère sans rebord

Rampe certifiée par le TUV et bénéficiant du Label GS. Pour chargement de machines légères.

- Charge : de 610 à 1535 kg par paire, selon l'empattement 1000.
- Légèreté et faible encombrement.
- Alliage d'aluminium 6005 T6, excellente résistance à la flexion, Ep. 30 mm.
- Résiste aux intempéries et ne nécessite aucun entretien.
- Surface emboutie antidérapante.
- Appuis supérieurs et inférieurs pour éviter tout glissement.
- Système d'accrochage par goujon (non fourni) grâce à la tête d'appui supérieure percée.

A partir de
460.00 €HT
la paire



Autres dimensions. Consultez votre partenaire.

Capacité par paire Empattement 1000 (kg)	H franchissable pente de 30% (mm)	L x l (mm)	Poids l'unité (kg)	Réf.	Prix € HT la paire
1535	426	1500 x 200	5	DDCA0220	460.00
1000	568	2000 x 200	6,5	DDCA0221	555.00
610	710	2500 x 200	8	DDCA0222	698.00

Rampe de chargement lourde avec rebords

- Charge : 750 à 6200 kg par paire.
- Haute résistance, en alliage d'aluminium 6005.
- Acceptent des engins sur chenilles ou à pneus.
- Surface dentelée anti-dérapante.
- Rebords sur chaque rampe à partir des rampes charge 1800 kg.
- Arrivages finaux arrondis et striés permettent une parfaite adhérence des rampes aux plans de chargement.



Charge/paire (kg)	Long (mm)	Largeur extérieure (mm)	Largeur intérieure (mm)	Poids (kg)	Réf.	Prix € HT la paire
750	3470	300	240	20,8	DDCA0223	960.00
1000	3020	300	240	18,3	DDCA0224	1 109.00
1800	3500	370	300	28	DDCA0225	1 334.00
2000	3000	370	300	24	DDCA0226	1 161.00
4200	4000	500	400	65	DDCA0227	3 045.00
5200	3500	500	400	59	DDCA0228	2 852.00
6200	3000	500	400	49	DDCA0229	2 316.00



Niveleur de quai à lèvre télescopique 6 tonnes

Permet le transbordement des marchandises en toute sécurité.

- Conforme aux dernières recommandations de la CARSAT.
- Sécurise les opérations de chargement/déchargement des véhicules.
- Conception éprouvée.
- Existe en dimensions standard ou s'adapte aux bâtiments existants.
- Capacité de charge : 6 tonnes.

Options pour pose devant le quai :

- Chassis.
- Tunnel.

Autres dimensions ou tonnages sur demande.

Largeur de travail (mm)	Long. au repos (mm)	Réf.	Prix € HT l'unité
2000	2000	DDCA0350	Consulter
2200	2000	DDCA0351	Consulter
2000	2500	DDCA0352	Consulter
2200	2500	DDCA0353	Consulter



Sas d'étanchéité

Permet le transbordement des marchandises à l'abri des intempéries.

- Recommandé dans l'agro-alimentaire.
- S'adapte aux différentes tailles de poids lourds.
- Structure rétractable en acier galvanisé.
- Cornières de finition aluminium.
- Toiles PVC de forte épaisseur.
- Largeur : 3400 mm.
- Hauteur : 3450 mm.

Autres dimensions sur demande.



Type	Avancée (mm)	Réf.	Prix € HT l'unité
Rétractable	600	DDCA0344	Consulter
Rétractable	900	DDCA0345	Consulter
Fixe	600	DDCA0346	Consulter
Sans avancée	Sans	DDCA0347	Consulter
Extensible	Sur demande	DDCA0348	Consulter
Gonflable	900	DDCA0349	Consulter



Rampe mobile de chargement

La rampe mobile se déplace aisément sur ses roues au moyen d'un chariot élévateur.

Indispensable à tout transbordement de marchandises.

- Structure en profilés métalliques de forte section en finition peinture.
- Tôle d'attaque et tôle de liaison camion antidérapantes (tôle larmée).
- Surface de roulement antidérapante et caillebotis auto nettoyant galvanisé à chaud.
- Fourreau orientable pour prise au chariot élévateur.
- Roues à bandage caoutchouc Ø 400 mm.
- Chasse-roues latéraux.
- Train de roues hydraulique réglable de 900 à 1700 mm.
- Pompe hydraulique manuelle et 2 vérins de levée.
- Largeur hors tout : 2370 mm.
- Largeur de passage : 2200 mm.
- Longueur hors tout : 12000 mm.
- Longueur de pente : 9500 mm.
- Longueur horizontale : 2500 mm.

Options :

- Groupe électro-hydraulique et coffret de commande embarqués.
- Béquilles d'appui à l'avant de la rampe.
- Rambardes de protection.
- Couverture PVC sur arceaux métalliques.
- Palier d'accès élargi.
- Dimensions spéciales et gros tonnages.

Réf.	Prix € HT l'unité
DDCA0340	Consulter





Équipement et sécurité de quai

Pont de chargement mobile

Particulièrement adapté pour le passage de transpalettes électriques ou manuels.

- Capacité : 3000 et 4000 kg.
- Mise en place facile et sans effort à l'aide d'un timon de manœuvre.
- Platelage en tôle larmée antidérapante.
- Bavette articulée à l'extrémité, permettant une liaison parfaite avec le quai.
- Caoutchouc de sécurité donne une adhérence maximale.
- Bec d'appui avec butée d'arrêt renforcé.



Autres dimensions de ponts de chargement.
Consultez votre partenaire D-Direct.

Dim. L x l. (mm)	Dénivelé mini/ maxi (mm)	Capacité (kg)	Réf.	Prix € HT l'unité
1250 x 1500	+190	4000	DDCA0323	Consulter
1500 x 1500	+190	4000	DDCA0324	Consulter
1900 x 1250	+230	4000	DDCA0325	Consulter
1900 x 1500	+230	4000	DDCA0326	Consulter
1900 x 2000	+230	3000	DDCA0341	Consulter



Pont de chargement renforcé

Permet le passage de chariots élévateurs pour le chargement de containers et semi-remorques, notamment lorsque la dénivellation est importante.

- Capacité : 5000 et 6000 kg.
- Mise en place facile et sans effort à l'aide d'un chariot élévateur.
- Platelage en tôle larmée antidérapante.
- Bavettes articulées à l'extrémité, permettant une liaison parfaite avec le quai.
- Caoutchouc antidérapant placé sous le pont, garantissant la sécurité.



Autres dimensions et capacités de ponts de chargement.
Consultez votre partenaire D-Direct.

Dim. L x l. (mm)	Dénivelé mini/ maxi (mm)	Capacité (kg)	Réf.	Prix € HT l'unité
1500 x 1500	+225	6000	DDCA0327	Consulter
2000 x 1500	+300	6000	DDCA0328	Consulter
2000 x 2000	+345	6000	DDCA0329	Consulter
2500 x 2000	+148	6000	DDCA0330	Consulter
3000 x 2000	+503	5000	DDCA0331	Consulter



Bavettes d'accès articulées permettent lorsqu'elles sont relevées, son déplacement par chariot élévateur.




Mini rampe de chargement

Idéale pour le transbordement à faible dénivelé. En cas d'absence de cornière sur le nez de quai. Permet un montage sans génie civil et sans soudure.

- Capacité : 6000 kg.
- Largeur de travail : 1800 ou 2000 mm.
- Longueur de travail : 705 mm.
- Longueur au repos : 380 mm.
- Dénivelé : +/- 100 mm.
- Version manuelle ou hydraulique.
- Pont fourni avec butoirs.

Option :

- Tôle pour fixation sur quai béton brut.



Modèle	Largeur de travail (mm)	Largeur hors tout (mm)	Réf.	Prix € HT l'unité
Manuelle	1800	2350	DDCA0332	Consulter
Manuelle	2000	2550	DDCA0333	Consulter
Hydraulique	1800	2350	DDCA0342	Consulter
Hydraulique	2000	2550	DDCA0343	Consulter



Bras articulé pour projecteur de quai

Pour éclairer l'intérieur des camions pour le chargement ou déchargement en toute sécurité. Triples articulations pour une orientation gauche/droite à 180° et haut/bas.

- Tube Ø 50 x 25 mm, épaisseur 2 mm.
- Se plie en 2.
- Longueur déplié : 1310 mm.
- Longueur plié : 660 mm.
- Fixation sur platine avec 4 vis (non fournies).
- Livré avec colliers de fixation pour le câblage électrique.
- Perçage universel pour tout type d'halogène (livré sans halogène).
- Poids : 4,20 kg.



Réf.	Prix € HT l'unité
DDCC0397	169.00



Mini rampe anti-écrasement avec zone de refuge

Préconisation CARSAT (ED 6059) : amélioration des quais de transbordement en vue de réduire les risques de chutes de chariots ou de personnes depuis le quai.

- Pour réduire le risque d'écrasement des piétons au sol entre la remorque et le quai : **création d'une zone refuge d'au moins 500 mm.**
- Pour réduire le risque d'écrasement de la tête entre l'encadrement de la porte de quai et la remorque : **espace minimum de 400 mm.**
- Ces équipements peuvent être installés sur un quai déjà existant.
- Leur installation ne nécessite pas de travaux de génie civil.
- Largeur 2000 mm.

Garantie : 1 an pièces (hors pièces d'usure).

Équipements de base :

- Un pont de liaison.
- 2 consoles équipées de butoirs caoutchouc.
- 2 gardes aux corps.

Utilisation :

Au repos le pont est verrouillé en position verticale.

Il offre ainsi une zone de refuge de 500 mm entre les butoirs et permet d'éviter toute chute depuis le quai.

La mise à quai permet la liaison avec le véhicule.

Versions de mise à quai selon les modèles : manuelle ou hydraulique.



Mise à quai	Matière	Largeur (mm)	Long. de travail (mm)	Dénivellation (mm)*	Capacité (T)	Réf.	Prix € HT l'unité
Manuelle	Aluminium	2000	800	+/- 100	4	DDCA0312	Consulter
Hydraulique	Acier laqué	2000	850	+/- 110	6	DDCA0313	Consulter



(* Les dénivellations sont calculées avec une pente maxi de 12.5% conformément à la norme EN1398

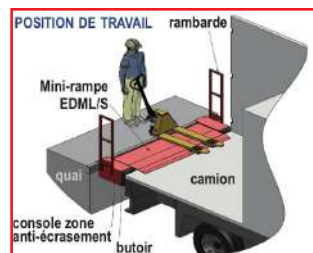
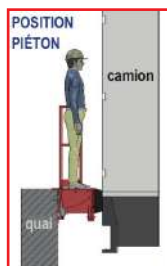
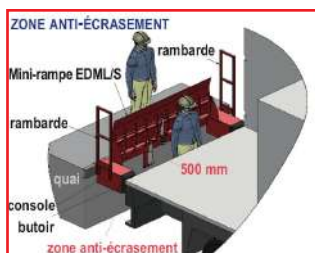
Mini rampe avec zone de refuge anti-écrasement électro-hydraulique

Mise à quai électro- hydraulique.

- Version équipée disposant en plus d'une lèvre articulée en position piéton.
- Permet d'accéder, après la mise à quai, à l'arrière des camions pour ouvrir le rideau.
- Le modèle Long de travail 1050 mm assure un rôle de garde au corps normalisé en position repos.
- Matériau : Acier laqué.
- Capacité : 6 T.
- Largeur 2000 mm.

Options :

- Butoirs renforcés, galvanisation, cellule de détection de camion, cale roue asservi, sas d'étanchéité.



Long. de travail (mm)	Dénivellation (mm)*	Réf.	Prix € HT l'unité
850	+/- 110	DDCA0315	Consulter
1050	+/- 130	DDCA0317	Consulter



(* Les dénivellations sont calculées avec une pente maxi de 12.5% conformément à la norme EN1398

Pont basculant fixe

Pour des transbordements de charges de 6 tonnes maximum.

- Manipulation aisée grâce à son faible poids.
- Idéal pour créer un poste de chargement sur votre quai béton existant.
- Construits en profilés d'aluminium nervurés et alvéolés Ep. : 40 mm, tous les profilés sont soudés entre eux.
- Capacité : 6 tonnes.

Autres dimensions sur demande.



Largeur de travail (mm)	Long. au repos (mm)	Dénivelé mini/maxi (mm)	Réf.	Prix € HT l'unité
2000	400	+/- 50	DDCA0319	Consulter
2000	600	+/- 75	DDCA0320	Consulter
2000	800	+/- 100	DDCA0321	Consulter
2200	1600	+/- 200	DDCA0322	Consulter





Butoirs de quai

Butoir de quai

Protège les quais lors de la marche arrière des camions.

- En caoutchouc renforcé.
- Fixation directe sur le mur, sur le quai ou sur une platine acier, Ep. : 6 mm.
- Vendus par paire.
- Versions Delta vendus en longueur de 5 m.

Options :

- kit de fixation.
- Protection frontale acier.
- Console CARSAT avancée 400 mm.

INFO

Les butoirs peuvent être fixés directement sur le mur du quai ou sur des platines en acier. Elles permettent de remplacer plus facilement le butoir.

Vendus par paire



Modèle	Dim. l. x H x Ep (mm)	Entraxe (mm)	Réf.	Prix € HT la paire
Plein	250 x 330 x 100	180	DDCC0361	Consulter
Plein	250 x 450 x 100	250	DDCC0362	Consulter
Plein	250 x 450 x 150	250	DDCC0363	Consulter
Delta creux	110 x 5000 x 90	600	DDCC0387	Consulter
Delta creux	150 x 5000 x 50	600	DDCC0388	Consulter
Platine de fixation	-	-	DDCC0389	Consulter
Protection frontale acier	-	-	DDCC0390	Consulter
Console CARSAT avancée	-	-	DDCC0391	Consulter



Butoir fixe ou mobile de quai

Ces butoirs sont parfaitement étudiés pour répondre aux besoins des camions à suspensions pneumatiques. De par leur conception, les butoirs sont une solution efficace à l'amortissement des chocs lors des mises à quai.

- Amortisseurs en caoutchouc protégés par une plaque d'acier de forte épaisseur.
- Version PLV est particulièrement adaptée en cas de trafic intensif.
- Vendus par paire.

Options :

- Kit de fixation.
- Réhausse permettant l'accostage de camions plus hauts que le quai.
- Console CARSAT avancée 500 mm.

Vendus par paire



Dim. l. x H x Ep (mm)	Réf.	Prix € HT la paire
240 x 420 x 100	DDCC0370	Consulter
240 x 560 x 125	DDCC0371	Consulter
250 x 670 x 140	DDCC0372	Consulter
Réhausse de 100 mm	DDCC0373	Consulter
Réhausse de 150 mm	DDCC0374	Consulter
Console CARSAT 500 mm	DDCC0375	Consulter



Pare-chocs de quai PARGOM®

Protège les bâtiments ou les quais contre les risques de heurts ou les chocs.

- Supporte les chocs de poids lourds.
- Résistant aux projection d'hydrocarbure.
- Matière : EPDM.
- À visser (visserie non fournie).



A partir de
170.00 €HT
l'unité

Longueur (mm)	Ep. (mm)	Largeur (mm)	Poids (kg)	Réf.	Prix € HT l'unité
400	140	200	13,20	DDCC0379	250.00
600	50	170	5,60	DDCC0380	214.00
790	30	200	6,30	DDCC0381	170.00



Bouclier blindé sur pieds PARGOM®

Assure la protection des murs, poteaux, machines... en milieux industriels.

- Haute capacité d'absorption des chocs.
- Haute visibilité.
- Fixation au sol dissociée de l'élément à protéger.
- À visser (visserie non fournie).



Longueur (mm)	Hauteur sur pied (mm)	Hauteur de protection (mm)	Poids (kg)	Réf.	Prix € HT l'unité
450	450	300	11	DDCC0382	533.00
1000	450	300	9	DDCC0383	726.00
1500	450	300	9	DDCC0384	1 069.00
2000	450	300	15,60	DDCC0385	1 366.00
1000	300	300	9	DDCC0386	693.00



Cale de roues en caoutchouc

- Caoutchouc renforcé, résistant aux intempéries : sel, soleil, huile...
- Trou pour chaîne de fixation.

Options :

- Support de cale.
- Chaîne de liaison + maillon rapide.

A partir de

28,50 €HT
l'unité



DDCC0343

DDCC0344

Dim. L x l x H (mm)	Poids (kg)	Réf.	Prix € HT l'unité
220 x 100 x 140	0,95	DDCC0343	28.50
282 x 115 x 174	3,72	DDCC0344	45.80

Cale de roues acier

- Tôle d'acier : Ep. 6 mm.
- Trou pour chaîne de liaison.
- Dim. : L 350 x l. 120 x H 205 mm.
- Poids : 4,45 kg.

Options :

- Support de cale.
- Chaîne de liaison + maillon rapide.



Réf.	Prix € HT l'unité
DDCC0345	85.30

Béquille de sécurité

Permet d'éviter la rupture des béquilles de remorque ainsi que le basculement lors des opérations de chargement.

- Capacité testée : 40 tonnes.
- Mise en place aisée par poignée.
- Hauteur réglable : de 1025 à 1344 mm.
- Dim. socle haut : L 760 x l. 120 mm.
- Dim. socle bas : L 470 x l. 425 mm.
- 2 roues caoutchouc plein Ø 400 mm.
- Poids : 86 kg.



Réf.	Prix € HT l'unité
DDCC0349	1 675.00

Tréteau de sécurité

Conçus pour mettre en sécurité les semi-remorques lorsque ceux-ci sont désolidarisés de leur tracteur.

- Capacité : 15 tonnes.
- Mise en place aisée par poignée articulée.
- 4 roues caoutchouc : 2 fixes, 2 pivotantes.
- 5 positions de réglage.
- Dim. hors tout : L 1770 x l. 1260 x H 580 mm.
- Hauteur mini/maxi : 1050/1260 mm.
- Roues Ø 250 mm.
- Poids : 72 kg.



Réf.	Prix € HT l'unité
DDCC0360	Consulter

Cale de surélévation

Les cales de surélévation permettent de relever les plateaux des véhicules lorsqu'ils sont trop bas ou lorsque le dénivelé est important.

Capacité : 12 tonnes par paire.

- Construction en acier peint.
- Robuste et sans entretien.

Dimensions des cales sur demande. Consultez votre partenaire.



DDZZ0081

Cale de roues acier

Avec poignée.

- Tôle d'acier : Ep. 6 mm.
- Trou pour chaîne de liaison.
- Dim. : L 410 x l. 245 x H 180 mm.
- Poids : 7,8 kg.

Options :

- Support de cale.
- Chaîne de liaison + maillon rapide.



Réf.	Prix € HT l'unité
DDCC0346	98.90



Cale roue asservi

Muni d'un contact qui vous informe de la position du camion.

Si le camion n'est pas calé, la rampe ne fonctionne pas.

Possibilité de l'asservir à d'autres organes périphériques :

- Feux rouges intérieur / extérieur.
- Contact d'ouverture des portes de quai.
- Klaxon.
- Rideau d'air.
- SAS gonflables etc.

Options :

- Coffret de gestion et feu LED extérieur rouge/vert.
- Feu LED intérieur rouge/vert.
- Sirène.
- Enrouleur de câble.



Modèle	Réf.	Prix € HT l'unité
Filaire avec contact sans roulettes	DDCC0354	Consulter
Filaire avec contact avec roulettes	DDCC0392	Consulter
WiFi avec contact avec roulettes	DDCC0393	Consulter
Coffret de gestion + feu LED	DDCC0394	Consulter
Feu intérieur rouge/vert	DDCC0395	Consulter

Tréteau de sécurité

Conçus pour mettre en sécurité les semi-remorques lorsque ceux-ci sont désolidarisés de leur tracteur.

Capacité : 15 tonnes.

- Mise en place aisée par poignée articulée.
- 2 roues caoutchouc.
- 5 positions de réglage.
- Dim. hors tout : L 1770 x l. 1260 x H 580 mm.
- Hauteur mini/maxi : 1050/1260 mm.
- Roues Ø 250 mm.
- Poids : 72 kg.



Réf.	Prix € HT l'unité
DDCC0396	580.00



Tables élévatrices

Table élévatrice simple et double ciseaux

- Capacité : 150 à 800 kg.
- Levée hydraulique du plateau par pédale au pied.
- Descente à 2 vitesses par manette sur l'arceau de poussée.
- Roues : 2 fixes et 2 pivotantes dont 1 à frein.



DDCC0597



Timon repliable sur la table : 150 kg



DDCC0599



DDCC0601

Capacité (kg)	Ciseau	Dim. plateau L x l (mm)	Dim. hors tout L x l x H (mm)	Élévation mini/maxi (mm)	Nbre coups pédales pour haut. maxi	Ø Roues (mm)	Poids (kg)	Réf.	Prix € HT l'unité
150	Simple	700 x 450	853 x 450 x 796	230/750	15	100	33	DDCC0597	804.00
300	Simple	815 x 500	1080 x 500 x 896	288/880	25	100	69	DDCC0598	1 121.00
500	Simple	1010 x 520	1270 x 520 x 950	438/1020	50	150	112	DDCC0599	1 681.00
800	Simple	1010 x 520	1270 x 520 x 950	438/1020	65	150	115	DDCC0600	1 798.00
150	Double	815 x 500	1000 x 500 x 900	380/1390	29	100	92	DDCC0601	1 551.00
300	Double	1010 x 520	1270 x 520 x 960	433/1600	65	150	138	DDCC0602	2 259.00
500	Double	1010 x 520	1270 x 520 x 960	433/1600	90	150	151	DDCC0603	2 550.00



Option : Plateau à rouleaux sur demande

Table élévatrice électrique simple et double ciseaux

- Capacité : 150 à 800 kg.
- Commande montée/descente électrique. Vitesse de descente réglable.
- Boîtier de commande amovible équipé d'un cordon extensible.
- Batterie rechargeable 24 V.
- Chargeur intégré rechargeable sur 230 V.
- Roues polyuréthane : 2 fixes et 2 pivotantes dont 1 à frein.



DDCC0608



DDCC0604



DDCC0609

Capacité (kg)	Ciseau	Dim. plateau L x l (mm)	Dim. hors tout L x l x H (mm)	Élévation mini/maxi (mm)	Batteries	Temps élévation (sec)	Ø Roues (mm)	Poids (kg)	Réf.	Prix € HT l'unité
300	Simple	815 x 500	1060 x 500 x 880	292/875	24V/18Ah	10	100	106	DDCC0604	3 433.00
500	Simple	1010 x 520	1270 x 520 x 950	438/1020	24V/26Ah	10	150	157	DDCC0605	3 708.00
800	Simple	1010 x 520	1258 x 520 x 950	438/1005	24V/26Ah	12	150	160	DDCC0606	3 787.00
150	Double	815 x 500	1000 x 500 x 900	380/1400	24V/26Ah	10	100	132	DDCC0607	3 654.00
300	Double	1010 x 520	1270 x 520 x 950	445/1610	24V/26Ah	12	150	183	DDCC0608	3 882.00
500	Double	1010 x 520	1270 x 520 x 950	435/1600	24V/26Ah	17	150	200	DDCC0609	5 357.00

Table élévatrice inox 304

Pour les milieux alimentaires, hospitaliers, laboratoires...

- Capacité : 150 à 500 kg.
- Levée hydraulique du plateau par pédale au pied.
- Descente à 2 vitesses par manette sur l'arceau de poussée.
- Roues polyamide : 2 fixes et 2 pivotantes dont 1 à frein.

Timon repliable sur la table : 100 kg



DDCC0610



DDCC0611

Capacité (kg)	Dim. plateau L x l (mm)	Dim. hors tout L x l x H (mm)	Élévation mini/maxi (mm)	Nbre coups de pédales pour haut. maxi	Ø Roues (mm)	Poids (kg)	Réf.	Prix € HT l'unité
150	700 x 450	855 x 450 x 820	213/730	15	100	33	DDCC0610	4 272.00
250	810 x 500	1008 x 500 x 900	288/880	25	100	69	DDCC0611	6 306.00
500	1010 x 520	1191 x 520 x 900	438/1020	30	150	112	DDCC0612	8 206.00



Table élévatrice simple et double ciseaux

- Capacité de 150 à 1000 kg.
- Table en acier, peinture époxy.
- Pompe hydraulique PREMIUM.
- Levée du plateau commandée par pédale.
- Descente proportionnelle par poignée située en haut de l'arceau de poussée.
- 2 roues fixes, 2 roues pivotantes avec frein.
- Garantie : 1 an pièces.

A partir de
550,00 €HT
l'unité



Capacité (kg)	Ciseau	Dim. plateau L x l (mm)	Dim hors tout L x l (mm)	Élévation mini/maxi (mm)	Nbre coups pédales pour haut. maxi	Haut. du timon (mm)	Ø Roues (mm)	Poids (kg)	Réf.	Prix € HT l'unité
150	simple	700 x 450	950 x 450	265/755	22	1000	100	41	DDCD0556	550.00
250	simple	830 x 500	1010 x 500	330/910	30	1100	125	78	DDCD0544	736.00
500	simple	1010 x 520	1185 x 520	435/1000	65	1130	150	118	DDCD0574	921.00
750	simple	1010 x 520	1260 x 520	442/1000	75	1130	150	120	DDCD0575	1 031.00
1000	simple	1010 x 520	1260 x 520	445/950	80	1130	150	137	DDCD0576	1 105.00
300	double	1010 x 520	1260 x 520	435/1585	65	1130	150	150	DDCD0577	1 124.00
500	double	1010 x 520	1260 x 520	440/1575	75	1130	150	168	DDCD0543	1 234.00
800	double	1010 x 520	1275 x 520	470/1410	80	1130	150	165	DDCD0578	1 400.00
500	simple	1525 x 620	1780 x 620	400/1100	70	1130	150	175	DDCD0579	2 083.00
500	simple	1200 x 800	1390 x 800	370/1190	80	1030	160	160	DDCD0580	1 843.00
1000	simple	1200 x 800	1390 x 800	425/1225	90	1080	200	163	DDCD0581	1 843.00


Table élévatrice hydraulique à colonne

Idéale pour la manutention statique, le transport, les travaux de maintenance...

- Capacité de 90 à 900 kg.
- Vérin hydraulique central et colonne guide.
- Commande montée/descente au pied par pédale.
- 4 roues dont 2 pivotantes.
- Patin d'immobilisation.
- Garantie : 1 an pièces.



ideal-lift



Capacité (kg)	Dim. table L x l. (mm)	Élévation mini/maxi (mm)	Nbre colonnes guide	Ø Roues (mm)	Poids (kg)	Réf.	Prix € HT l'unité
90	410 x 410	740/1170	0	75	34,5	DDCD0583	610.00
225	460 x 460	760/1220	2	100	69,5	DDCD0549	843.00
455	460 x 915	760/1220	2	100	90,5	DDCD0584	969.00
900	610 x 915	760/1220	4	100	102	DDCD0585	1 097.00
900	815 x 1220	760/1220	4	100	140	DDCD0586	1 497.00
900	610 x 915	940/1500	4	150	187	DDCD0587	1 455.00
900	815 x 1220	940/1500	4	150	240	DDCD0588	1 729.00



Tables élévatrices

Table élévatrice aluminium peint

Légère, facilement transportable dans le coffre d'une voiture.

Étudiée pour les services après-vente, les livraisons...

- Capacité : 100 kg.
- Levée et descente hydraulique du plateau par pédale.
- Arceau de poussée repliable.
- Dim. plateforme : L 700 x l. 400 mm.
- Hauteur basse/haute : 215/730 mm.
- 2 roues fixes et 2 roues pivotantes à frein Ø 100 mm.
- Poids : 26 kg.



Réf.	Prix € HT l'unité
DDCD0568	957.00

Table élévatrice à plateau tournant

- Capacité 200 kg.
- Rotation du plateau sur 360°.
- Possibilité de blocage du plateau par vis.
- Commande montée/descente par pédale.
- Hauteur mini/maxi : 700/1060 mm.
- Dim. plateau : Ø 600 mm.
- Dim. hors tout : L 655 x l. 600 x H 700 mm.
- 4 roulettes pivotantes à frein Ø 75 mm.
- Poids : 54 kg.
- Garantie : 1 an pièces.



Réf.	Prix € HT l'unité
DDCD0613	990.00

Table élévatrice hydraulique

- Capacité : 300 et 500 kg.
- Commande de descente modulable.
- Levée par pédale, descente progressive par poignée.
- Valve de sûreté et câble de descente.
- Timon de poussée : H 970 mm.
- Dim. hors tout : L 925 x l. 500 x H 970 mm.
- Dim. plateau : L 855 x l. 500 x H 50 mm.
- élévation mini/maxi : 340/900 mm.
- Course levée de la table : 560 mm.
- Roues polyuréthane : 2 fixes et 2 pivotantes à frein Ø 127 mm.
- Garantie : 2 ans pièces.

A partir de
740.00 €HT
l'unité



Capacité (kg)	Dim. plateau L x l. x H (mm)	Nbre coups de pédales pour haut. maxi	Poids (kg)	Réf.	Prix € HT l'unité
300	855 x 500 x 50	32	82	DDCD0595	740.00
500	855 x 500 x 50	45	87	DDCD0596	897.00

Table élévatrice à vis

Table à vis sans fin, permet un ajustement micrométrique de la hauteur de levée.

- Capacité : 100 et 250 kg.
- Commande montée/descente par volant.
- Sécurité en levage rendu antidériveur par la vis sans fin.
- 2 roues fixes et 2 pivotantes à frein.
- Timon de poussée sur la table 250 kg.
- Garantie : 1 an pièces.



Timon de poussée sur la table 250 kg



Capacité (kg)	Dim. table L x l. (mm)	Élévation mini/maxi (mm)	Ø Roues (mm)	Poids (kg)	Réf.	Prix € HT l'unité
100	600 x 400	350/800	105	80	DDCD0589	1 540.00
250	800 x 500	450/1150	125	120	DDCD0590	1 962.00

Table élévatrice semi électrique

- Capacité : 500 à 1000 kg.
- Moteur : 700 W.
- élévation électrique par batterie 12 V/75 Ah.
- Hauteur d'élévation mini/maxi : 450/950 mm.
- Hauteur du timon : 1185 mm.
- Dim. plateau : L 1010 x l. 520 mm.
- Temps d'élévation et de descente : 15/06 secondes.
- 2 roues fixes et 2 pivotantes Ø 150 mm.
- Garantie : 1 an pièces.



Capacité (kg)	Dim. plateau L x l. (mm)	Dim. hors tout L x P x H (mm)	Élévation mini/maxi (mm)	Poids (kg)	Réf.	Prix € HT l'unité
500	1010 x 520	1185 x 520 x 1185	450/950	148	DDCD0567	2 960.00
750	1010 x 520	1260 x 520 x 1185	450/950	154	DDCD0591	3 048.00
1000	1010 x 520	1260 x 520 x 1185	480/950	169	DDCD0592	3 221.00

Existe en double ciseaux pour des élévations jusqu'à 1600 mm. Consultez votre partenaire D-Direct.



Table élévatrice

- **Capacité : de 1 à 4 tonnes.**
- Étudiée pour une utilisation industrielle.
- Cadre de sécurité pour stopper la descente en cas d'obstacle.
- Contacteur anticisaillement.
- Valve à débit constant.
- Galets et bagues autolubrifiés.
- Boîtier à boutons poussoirs et arrêt d'urgence "Coup de Poing" 24 V.
- Groupe hydraulique "BÜCHER".
- Clapet parachute.



A partir de
2950.00 €HT
l'unité



Capacité (kg)	Dim. plateforme (mm)	Haut basse repliée	Haut plateforme haute	Dim basse (mm)	Moteur 380V/50Hz (Kw)	Temps élévation (sec)	Poids (kg)	Réf.	Prix € HT l'unité
1000	820 x 1300	205	1000	640 x 1240	1,1	20 - 25	160	DDCD0552	2 950.00
1000	1000 x 1600	205	1000	640 x 1240	1,1	20 - 25	186	DDCD0561	3 313.00
2000	850 x 1300	230	1050	785 x 1220	2,2	20 - 25	235	DDCD0562	3 670.00
2000	1000 x 1600	230	1050	785 x 1220	2,2	20 - 25	268	DDCD0563	3 864.00
4000	1200 x 1700	240	1100	900 x 1600	2,2	30 - 40	375	DDCD0564	5 169.00
4000	1200 x 2000	240	1100	900 x 1600	2,2	30 - 40	405	DDCD0565	5 244.00




Existe en double ciseaux pour une hauteur plateforme de 1780 mm.
OPTION : Table à niveau constant sur demande.

Table élévatrice à niveau constant

Idéale pour positionner à hauteur voulue une charge avec un maintien automatique de la hauteur en fonction des variations de charges.

- **Capacité : de 100 à 400 kg.**
- Réglage de la sensibilité de réaction de la hauteur souhaitée grâce à une molette et une échelle graduée d'indication de force.
- Tableau gradué (hauteur/poids) fourni avec la table.
- Équilibrage par simple ou double ressort amortisseur.
- 2 roues fixes, 2 roues pivotantes dont 1 à frein.



DDCD0558



DDCD0557



Timon repliable sur la table : 100 kg.



DDCD0559

Capacité (kg)	Dim. plateau L x l (mm)	Dim. hors tout L x l. x H (mm)	Élévation mini/maxi (mm)	Poids (kg)	Réf.	Prix € HT l'unité
100	700 x 450	844 x 450 x 893	265/662	38	DDCD0557	1 376.00
210	813 x 500	1006 x 500 x 895	350/770	63	DDCD0558	1 416.00
400	1010 x 518	1191 x 518 x 930	370/790	104	DDCD0559	2 331.00

Table pneumatique à niveau constant

Idéale pour le chargement ou déchargement de palettes par couches successives. Quelle que soit la charge, le niveau du plateau reste constant à la hauteur prédéterminée.

- **Capacité mini/maxi : 113/1400 ou 2000 kg.**
- Système pneumatique breveté et étanche (FIRESTONE).
- Plateau pivotant : Ø 1092 mm, livré entièrement monté.
- Vérin garanti à vie. Châssis renforcé.
- Positionnement aisé par chariot élévateur.
- Course : 508 mm.
- Hauteur mini/maxi : 267/775 mm.
- La palette chargée s'abaisse à 267 mm du sol pour un déchargement aisé des colis.
- 1 fois réglée en air, la table est autonome sans raccordement permanent.

Options sur demande :


- Kit de déplacement.
- Protection à soufflet.

Déchargement



Chargement

Capacité (kg)	Réf.	Prix € HT l'unité
1400	DDCD0582	5 265.00
2000	DDCD0594	5 615.00





Tables élévatrices

Table élévatrice Green Line

Série 1E : Table élévatrice à un pantographe pour charges réparties.

- Capacité : de 500 kg à 2 tonnes.
- Plateau supérieur avec périmètre de sécurité alu.
- Blocage immédiat de la descente.
- Centrale électro-hydraulique interne à la table.
- Vérin simple effet.
- Valve de blocage automatique.
- Béquille de blocage pour entretien.
- Bagues autolubrifiantes.



INFO


Toutes nos tables élévatrices sont marquées CE et fabriquées conformément aux Normes Européennes en vigueur et en particulier à la Directive Machines 2006/42/CE et à la Norme EN 1570-1 :

Prescriptions de sécurité des tables élévatrices.

Les tables élévatrices sont fournies avec le certificat de conformité CE ou le certificat d'incorporation selon les configurations / utilisations. L'installateur / utilisateur est responsable de l'analyse et de la prévention des risques liés à l'installation.

A partir de
3500.00 €HT
l'unité

Capacité (kg)	Élévation (mm)	Dim. plateau (mm)	Haut fermée (mm)	Temps de montée (sec)	Moteur puissance (Kw)	Réf.	Prix € HT l'unité
500	590	1000 x 800	200	10	0,55	DDCD0428	3 500.00
500	800	1250 x 800	200	13	0,55	DDCD0429	3 617.00
500	800	1250 x 1000	200	13	0,55	DDCD0430	3 689.00
500	1000	1500 x 800	220	20	0,55	DDCD0431	3 790.00
500	1000	1500 x 1000	220	20	0,55	DDCD0432	3 870.00
500	1200	1800 x 800	240	22	0,75	DDCD0433	4 403.00
500	1200	1800 x 1000	240	22	0,75	DDCD0434	4 555.00
1000	590	1000 x 800	200	20	0,55	DDCD0435	3 751.00
1000	800	1250 x 800	200	26	0,55	DDCD0436	3 845.00
1000	800	1250 x 1000	200	26	0,55	DDCD0437	3 940.00
1000	1000	1500 x 800	220	40	0,55	DDCD0438	4 107.00
1000	1000	1500 x 1000	220	40	0,55	DDCD0439	4 161.00
1000	1200	1800 x 800	240	44	0,75	DDCD0440	4 853.00
1000	1200	1800 x 1000	240	44	0,75	DDCD0441	4 978.00
1000	1600	2250 x 800	280	37	1,1	DDCD0569	6 913.00
1000	1600	2250 x 1000	280	37	1,1	DDCD0570	7 150.00
1500	800	1350 x 800	250	32	0,75	DDCD0442	4 790.00
1500	800	1350 x 1000	250	32	0,75	DDCD0443	4 908.00
1500	950	1500 x 800	260	36	0,75	DDCD0444	5 096.00
1500	950	1500 x 1000	260	36	0,75	DDCD0445	5 158.00
1500	1200	1800 x 800	270	24	1,1	DDCD0446	5 371.00
1500	1200	1800 x 1000	270	24	1,1	DDCD0447	5 505.00
2000	800	1350 x 800	250	24	1,1	DDCD0448	5 104.00
2000	800	1350 x 1000	250	24	1,1	DDCD0449	5 191.00
2000	950	1500 x 800	260	27	1,1	DDCD0450	5 332.00
2000	950	1500 x 1000	260	27	1,1	DDCD0451	5 451.00
2000	1200	1800 x 800	270	37	1,1	DDCD0452	5 591.00
2000	1200	1800 x 1000	270	37	1,1	DDCD0453	5 852.00



Périmètre de sécurité



BLOPAGE AUTOMATIQUE
Descente stoppée en cas de rupture tubes hydrauliques



Pantographe écarté :
Anticasseillage.

Nombreuses options possibles sur demande.

 Plateau circulaire rotatif manuel à 360°	 Chemin à rouleaux libres	 Plateau inclinable à 35°	 Châssis inférieur enfourchable des 2 côtés	 Châssis inférieur sur roues (pour déplacement de la table élévatrice sans la charge)
 Châssis inférieur sur roues (pour déplacement de la table élévatrice sans la charge)	 Soufflets en PVC sur 4 côtés	 Protection latérale en PVC (système à enrouleur)	 Protection latérale en mailles métalliques	 Verrouillage mécanique
 Rampe d'accès pour tables extraplates	 Pont de liaison	 Butée escamotable automatique	 Barrière latérale de sécurité	 Renfort du plateau supérieur pour le transit de PL.



Table élévatrice extra-plate Green Line

Les tables élévatrices, à ciseaux, extra-plates apportent une plus grande souplesse d'emploi, sans contrainte de mobilité de lieu ou d'espace.

De part leur très faible hauteur repliée, elles ne nécessitent pas de mise en fosse et sont posées directement au sol.

• Capacité : de 500 kg à 2 tonnes uniformément répartis.

3 modèles de plateaux :

• Plateau plein.

• Plateau en "U" pour la manipulation de charges sur palette :

la charge est placée sur la table à l'aide du transpalette qui entre dans la table.

• Plateau en "E" pour mieux supporter la palette.

• Plateau supérieur en tôle lisse.

• **Maxi 15 cycles/heure, un poste/jour.**

• Vérins à simple effet avec drainage.

• Fin de course montée par micro contact.

• Bagues autolubrifiantes sur les articulations.

• Centrale électro-hydraulique externe avec valve de pression maximum afin d'éviter les surcharges, valve de compensation pour le contrôle de la vitesse de descente.

• Boîtier de commandes fixé sur le support de la centrale électro-hydraulique externe et "design".

• Transformateur de protection thermique pour le contrôle électrique de l'installation électrique.

• Tension électrique : 380V triphasé - 50Hz.

Sécurité :

• Périmètre de sécurité en aluminium pour bloquer automatiquement la course de descente en cas d'interférences avec des corps étrangers.

• Pantographes écartés afin de prévenir les dangers de cisaillement durant la manutention.


• Dispositif de blocage de la descente en cas de rupture des tubes hydrauliques.

• Protection contre les surcharges.

• Alimentation à basse tension (24V) avec boîtier à trois boutons poussoirs à "opérateur présent" (montée/descente/arrêt d'urgence).

• Œillets d'installation et de manutention.

Maxi 15 cycles/heure, un poste/jour.



Plateau en U

Plateau en E

INFO

Toutes nos tables élévatrices sont marquées CE et fabriquées conformément aux Normes Européennes en vigueur et en particulier à la Directive Machines 2006/42/CE et à la Norme EN 1570-1 :

Prescriptions de sécurité des tables élévatrices.

Les tables élévatrices sont fournies avec le certificat de conformité CE ou le certificat d'incorporation selon les configurations / utilisations.

L'installateur / utilisateur est responsable de l'analyse et de la prévention des risques liés à l'installation.

Table plateau plein

Capacité (kg)	Élévation (mm)	Dim. plateau (mm)	Enc fermé (mm)	Temps de montée (sec)	Moteur puissance (Kw)	Réf.	Prix € HT l'unité
500	780	1400 x 800	82	12	0,75	DDCD0414	4 853.00
500	780	1400 x 1000	82	12	0,75	DDCD0415	4 932.00
500	780	1600 x 800	82	12	0,75	DDCD0416	4 932.00
500	780	1600 x 1000	82	12	0,75	DDCD0417	5 042.00
1000	780	1400 x 800	82	18	0,75	DDCD0418	5 608.00
1000	780	1400 x 1000	82	18	0,75	DDCD0419	5 678.00
1000	780	1600 x 800	82	18	0,75	DDCD0420	5 734.00
1000	780	1600 x 1000	82	18	0,75	DDCD0421	5 859.00
1500	750	1550 x 800	92	20	1,1	DDCD0422	7 912.00
1500	750	1550 x 1000	92	20	1,1	DDCD0423	8 031.00
1500	750	1700 x 800	92	20	1,1	DDCD0424	8 125.00
1500	750	1700 x 1000	92	20	1,1	DDCD0425	8 235.00
2000	750	1600 x 1000	98	25	1,1	DDCD0426	9 391.00
2000	750	1600 x 1200	98	25	1,1	DDCD0427	9 728.00

Table plateau en U

Capacité (kg)	Élévation (mm)	Dim. plateau L x l (mm)	Haut (mm)	Moteur (Kw)	Réf.	Prix € HT l'unité
1000	780	1420 x 1140	80	0,75	DDCD0407	5 789.00
1500	750	1550 x 1160	92	1,1	DDCD0551	7 912.00

Table plateau en E

Capacité (kg)	Élévation (mm)	Dim. plateau L x l (mm)	Haut (mm)	Moteur (Kw)	Réf.	Prix € HT l'unité
1000	780	1420 x 1140	80	0,75	DDCD0571	5 977.00
1500	750	1550 x 1160	92	1,1	DDCD0572	8 180.00

Table élévatrice simple ciseau

L'outil idéal pour des charges sans palette.

• Capacité : de 1 à 7 tonnes.



DDZZ0031

Table élévatrice de quai

Pour le chargement et le déchargement de camion sans quai.

• Capacité : de 1 à 10 tonnes.

• Dim. : de 2500 x 1200 à 4000 x 2400 mm.



DDZZ0013



Nacelles élévatrices

Nacelle automotrice compacte

« Elevah 40 Move et Elevah 40 Move Picking »

Légère et facile à utiliser, idéale pour les petits espaces.

Simple à guider avec un faible rayon de braquage.

• Usage interne.

• Hauteur de travail : 4 mètres.

• Hauteur de plancher : 1,95 m.

• Capacité de plateforme : 200 kg.

• Dim. panier : L 685 x l. 580 mm.

• Dim. repliée : L 1000 x l. 715 x H 1730 mm.

• Rayon de braquage interne : 900 mm.

• Pente maxi : 15 %.

• Roue motrice : Ø 186 x 60 mm.

• Roues folles : Ø 150 x 40 mm.

• Vitesse montée/descente maxi : 0,15 m/s.

• Coloris standard : orange et gris, autres coloris sur demande.

• Livrée avec batteries : 2 x AGM 12 V / 45 Ah.

Poids :

• Elevah 40 Move : 280 kg.

• Elevah 40 Move Picking : 365 kg.

Versión Picking, caractéristiques du plateau picking :

• Réglage électrique.

• Course : 700 mm.

• Dim. : L 500 x l. 680 mm.

Option sur demande :

• Chariot pour chargement automatique dans un fourgon.



Autres coloris sur demande.

Modèle	Réf.	Prix € HT l'unité
ELEVAH 40 Move	DDCE0700	Consulter
ELEVAH 40 Move Picking	DDCE0701	Consulter

A partir de
9200.00 €HT
l'unité



Nacelle automotrice compacte

« Elevah 5 Move et Elevah 5 Move Picking »

Grâce à sa largeur de 70 cm et à sa maniabilité, Elevah 5 peut être utilisée dans de très petits espaces.

Conçue pour l'entretien industriel.

• Usage interne.

• Hauteur de travail : 5,15 mètres.

• Hauteur de plancher maxi : 3,15 m.

• Capacité de plateforme : 200 kg.

• Dim. panier : L 685 x l. 600 mm.

• Dim. repliée : L 980 x l. 700 x H 1690 mm.

• Rayon de braquage interne : 0 mm.

• Pente maxi : 15 %.

• Roues motrices : Ø 186 x 60 mm.

• Roues pivotantes : Ø 150 x 40 mm.

• Vitesse montée/descente maxi : 0,20 m/s.

• Livrée avec batteries : 2 Pb Acido Trojan 12 V / 105 Ah.

Poids :

• Elevah 5 Move : 580 kg.

• Elevah 5 Move Picking : 640 kg.

Versión Picking, caractéristiques du plateau picking :

• Réglage électrique.

• Course : 722 mm.

• Dim. : L 500 x l. 680 mm.

Options sur demande :

• Chariot pour chargement automatique dans un fourgon.



Disponible sur demande :
Elevah 65 ES Move avec panier à extension manuelle (plus d'un mètre).



Modèle	Réf.	Prix € HT l'unité
ELEVAH 5 Move	DDCE0702	Consulter
ELEVAH 5 Move Picking	DDCE0703	Consulter



A partir de
14100.00 €HT
l'unité





Nacelle automotrice compacte «Elevah 65 Move - Elevah 65 Move Picking et Elevah 65 ES Move »

Nacelle automotrice très compacte, la nacelle tourne sur son axe, ce qui la rend plus maniable dans les espaces restreints. Déplacement facile, même mât levé grâce à un joystick de contrôle à une seule main.

- Usage interne.
- Hauteur de travail : 6,50 mètres.
- Hauteur de plancher maxi : 4,68 m.
- Capacité de plateforme : 200 kg.
- Mât en aluminium.
- Dim. panier : L 770 x l. 790 mm.
- Dim. repliée : L 1280 x l. 780 x H 1720 mm.
- Rayon de braquage interne : 0 mm.
- Rayon de braquage externe : 1095 mm.
- Pente maxi : 15 %.
- Roue motrice : Ø 220 x 65 mm.
- Roues folles : Ø 200 x 50 mm.
- Vitesse montée/descente maxi : 0,20 m/s.
- Livrée avec batteries : 2 Pb Acide 12V / 105 Ah.

Poids :

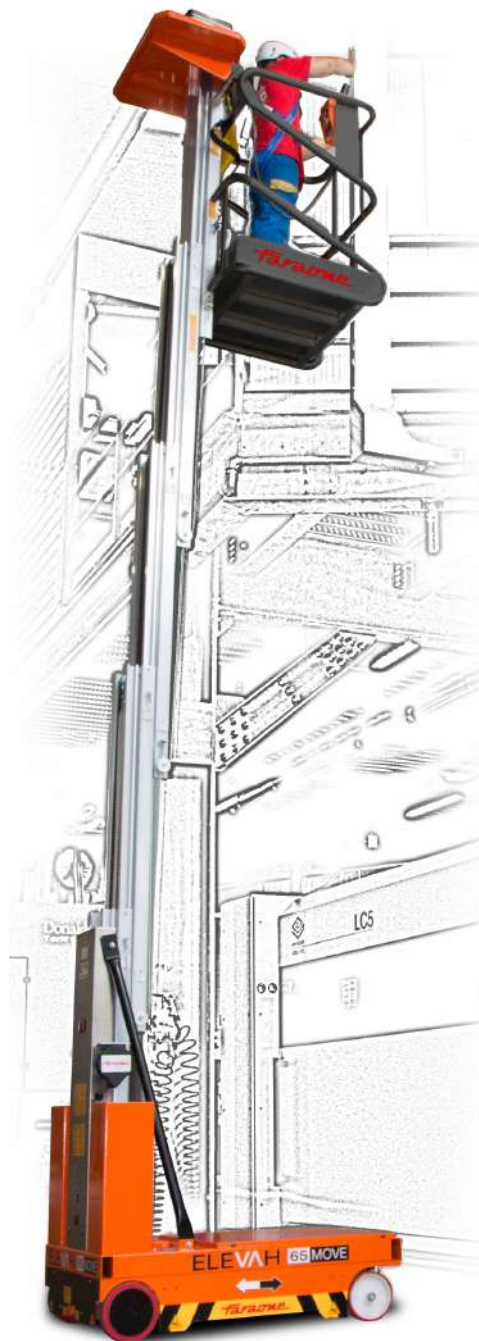
- Elevah 65 Move : 680 kg.
- Elevah 65 Move Picking : 860 kg.
- Elevah 65 ES Move : 1000 kg.

Version Picking, caractéristiques du plateau picking :

- Réglage électrique.
- Course : 600 mm.
- Dim. : L 500 x l. 680 mm.



538 Kg



Disponible sur demande :

Elevah 65 ES Move avec panier à extension manuelle (plus d'un mètre).



Modèle	Réf.	Prix € HT l'unité
ELEVAH 65 Move	DDCE0704	Consulter
ELEVAH 65 Move Picking	DDCE0705	Consulter
ELEVAH 65 ES Move	DDCE0706	Consulter



Nacelles élévatrices

Nacelle automotrice à mât vertical

Idéale pour tous travaux de stockage, de préparation de commandes. De faible largeur, elle passe entre les portes et dans les allées étroites. La solution idéale pour : stock picking, inventaire, changement de néons, préparation de commandes.

- Capacité : 300 kg.
- 3 hauteurs de travail : 5,50 m, 6,00 m et 6,50 m.
- Dim. hors tout : L 1560 x l. 786 mm.
- Dim. des paniers : L 628 x l. 640 mm + L 370 x l. 640 mm.
- Vitesse de translation au sol : 4 km/h.
- Vitesse de translation en position haute : 1,1 km/h.
- Commande proportionnelle.
- Joystick au panier.
- Limiteur de charge.
- Indicateur de charge.
- Protection température.
- Boîtier de contrôle au sol avec arrêt d'urgence.
- Descente de secours manuel.
- Moteur d'élévation : 2,2 Kw.
- Moteur de traction : 2 x 400 W.
- Batterie : 2 x 12 V - 120 A/h.
- Chargeur intégré : 24 V - 20 A.



A partir de
8990.00 €HT
l'unité



Haut de travail (m)	Haut de plateforme (m)	Haut. de mat (m)	Poids (kg)	Réf.	Prix € HT l'unité
5,5	3,5	1,67	660	DDCE0673	8 990.00
6	4	1,84	670	DDCE0674	9 530.00
6,5	4,5	2	680	DDCE0675	9 682.00

Nacelle ciseaux semi-électrique

Déplacement manuel et élévation électrique.

De faible largeur, elle passe entre les portes et dans les allées étroites.

- Capacité : 240 kg.
- Hauteur de travail : 5,50 m.
- Hauteur de plateforme mini/maxi : 720 à 3500 mm.
- Dim. plateforme : L 1306 x l. 526 mm.
- Dim. avec garde corps plié : L 1930 x l. 780 x H 1380 mm.
- Dim. hors tout : L 1455 x l. 780 x H 1825 mm.
- Temps de levage avec/sans charge : 27/23 s.
- Frein de sécurité en position haute.
- Roues bandage caoutchouc Ø 200 mm dont 2 à frein.
- Moteur d'élévation : 12 V / 800 W.
- Batterie : 12 V/80 Ah.
- Chargeur intégré : 12 V/8 A.
- Poids : 362 kg.



Réf.	Prix € HT l'unité
DDCE0676	6 955.00

Atelier

Armoire portes rideaux

Finition robuste et soignée.

Conforme aux Normes NFD 65763 et NFD 60050.

- Charge admissible par tablette : 150 kg.
- Tablettes réglables en hauteur au pas de 25 mm.
- Corps monobloc et tablettes réglables en tôle d'acier épaisseur 10/10ème.
- Portes à rideau en lames PVC.
- Fermeture à clé par serrure encastrée.
- Coloris : Gris clair RAL 7035.


A partir de

769.00 €HT

l'unité



Charge par
tablette



Dim. L x P x H (mm)	Nbre de tablettes	Poids (kg)	Réf.	Prix € HT l'unité	Dont EC
1200 x 450 x 1000	2	42	DDDC0721	769.00	5.46
1200 x 665 x 1000	2	56	DDDC0722	1 323.00	7.28
1200 x 450 x 1950	4	71	DDDC0718	962.00	9.23
1200 x 665 x 1950	4	100	DDDC0719	1 675.00	13.00



Vestiaires

Kit vestiaire 2 casiers avec socle

Assemblage vertical par clavettes et horizontal par vis.

- 2 largeurs : 300 ou 400 mm.
- Corps, portes et socle en tôle 6/10ème. Bords repliés.
- 1 tringle munie de 2 crochets dans chaque casier.
- Porte-étiquette.
- Fente courrier : L.150 x H.10 mm.
- Aération par perforations sur la porte.
- 2 renforts de porte horizontaux.
- Fermeture par morillon porte-cadenas (anse Ø 6 mm).


Coloris :

- Corps Gris RAL 7035.
- Porte Bleue RAL 5017.

A partir de

339.00 €HT

l'unité



Socle



Kit casiers superposables avec socle

Permet l'aménagement d'un espace de rangement pour les objets personnels tels que : casque, sac à dos...

Assemblage vertical par clavettes et horizontal par vis.

- Corps et porte Ep. 7/10ème.
- Porte indégonnable avec une ouverture à 180°.
- Porte-étiquette.
- Serrure à clé, 2 clés fournies.

Composition des kits :

- Kit N° 1 : 4 casiers + socle
- Kit N° 2 : 5 casiers + socle

Coloris :

- Corps et porte gris RAL 7035.



Kit N°1



Kit N°2

Dim. ext. L x P x H (mm)	Poids (kg)	Réf.	Prix € HT l'unité	Dont EC
300 x 500 x 1800	22,80	DDDE0827	339.00	0.91
400 x 500 x 1800	27	DDDE0828	375.00	1.08

Kit	Dim. ext. L x P x H (mm)	Poids (kg)	Réf.	Prix € HT l'unité	Dont EC
Kit N°1	380 x 380 x 1600	25	DDDE0829	370.00	1.00
Kit N°2	380 x 380 x 1980	31	DDDE0830	444.00	1.24

Vestiaire multicases monobloc

2, 4 ou 5 cases superposées.

- Corps monobloc soudé en acier 6/10ème et 8/10ème.
- Portes en plexi, Ep. : 4 mm.
- Portes indégonnables en position ouverte ou fermée.
- Fermeture par morillon porte cadenas ou serrure à clé.
- Barre porte cintres + 2 crochets sur colonne 2 cases.

Coloris :

- Corps : gris, ivoire, blanc ou noir sur demande.
- Portes plexi : 14 couleurs RAL, disponibles.

Colonnes	Nbre de cases	Dim. ext. L x P x H (mm)	Réf.	Prix € HT l'unité	Dont EC
1	2	300 x 500 x 1800	DDDE0701	532.00	2.73
2	2	600 x 500 x 1800	DDDE0702	954.00	5.85
3	2	900 x 500 x 1800	DDDE0703	1 394.00	8.45
4	2	1200 x 500 x 1800	DDDE0704	1 829.00	10.53
1	4	300 x 500 x 1800	DDDE0705	656.00	2.80
2	4	600 x 500 x 1800	DDDE0706	1 180.00	5.20
3	4	900 x 500 x 1800	DDDE0707	1 742.00	6.24
4	4	1200 x 500 x 1800	DDDE0708	2 429.00	10.92
1	5	300 x 500 x 1800	DDDE0709	725.00	2.99
2	5	600 x 500 x 1800	DDDE0710	1 304.00	5.46
3	5	900 x 500 x 1800	DDDE0711	2 019.00	6.50
4	5	1200 x 500 x 1800	DDDE0712	2 370.00	10.92
1	2	400 x 500 x 1800	DDDE0725	580.00	3.38
2	2	800 x 500 x 1800	DDDE0726	1 053.00	6.50
3	2	1200 x 500 x 1800	DDDE0727	1 583.00	9.75
1	4	400 x 500 x 1800	DDDE0728	703.00	3.90
2	4	800 x 500 x 1800	DDDE0729	1 315.00	5.98
3	4	1200 x 500 x 1800	DDDE0730	2 017.00	8.58
1	5	400 x 500 x 1800	DDDE0731	803.00	4.16
2	5	800 x 500 x 1800	DDDE0732	1 483.00	7.80
3	5	1200 x 500 x 1800	DDDE0733	2 223.00	9.62



DDDE0702



DDDE0707



Vestiaire monobloc sur socle

Économique et robuste, cette ligne est particulièrement adaptée au BTP et à l'industrie. Ce vestiaire supporte aisément les déplacements répétés liés à l'activité des chantiers.

- Version industrie propre : 1, 2, 3 ou 4 cases sur socle.
- Version industrie salissante : 1, 2 ou 3 cases sur socle.
- Tôle épaisseur 6/10ème.
- Renfort de porte vertical toute hauteur.
- Événements d'aération haut et bas.
- Porte-étiquette embouti.
- Fermeture par morillon porte cadenas débrayable.

Coloris :

- Corps : Gris RAL 7035.
- Portes : Bleu RAL 5017, Vert RAL 6018, Rouge RAL 3020, Jaune RAL 1018, Gris RAL 7035, Anthracite RAL 7016.



Option : Pieds tôlés ou inox sur demande



Coffre outils uniquement pour 2 cases industrie salissante



DDDE0816

A partir de
290.00 €HT
l'unité



DDDE0430



DDDE0626

DDDE0630



DDDE0622



DDDE0810

Industrie	Nbre cases	Dim. hors tout L x P x H (mm)	Porte bleue	Porte rouge	Porte verte	Porte jaune	Porte grise	Porte anthracite		
			Réf.	Réf.	Réf.	Réf.	Réf.	Réf.	Réf.	Prix € HT l'unité
Propre	1	300 x 500 x 1800	DDDE0482	DDDE0621	DDDE0625	DDDE0629	DDDE0809	DDDE0816	290.00	0.71
Propre	2	600 x 500 x 1800	DDDE0430	DDDE0622	DDDE0626	DDDE0630	DDDE0810	DDDE0817	433.00	1.40
Propre	3	900 x 500 x 1800	DDDE0483	DDDE0623	DDDE0627	DDDE0631	DDDE0811	DDDE0818	614.00	1.96
Propre	4	1200 x 500 x 1800	DDDE0484	DDDE0824	DDDE0825	DDDE0826	DDDE0812	DDDE0819	790.00	2.51
Salissante	1	400 x 500 x 1800	DDDE0485	DDDE0633	DDDE0636	DDDE0639	DDDE0813	DDDE0820	332.00	1.02
Salissante	2	800 x 500 x 1800	DDDE0486	DDDE0634	DDDE0637	DDDE0640	DDDE0814	DDDE0821	504.00	1.72
Salissante	3	1200 x 500 x 1800	DDDE0487	DDDE0635	DDDE0638	DDDE0641	DDDE0815	DDDE0822	789.00	2.60
Coffre outils uniquement pour 2 cases industrie salissante			DDDE0615	DDDE0615	DDDE0615	DDDE0615	DDDE0615	DDDE0615	419.00	0.72

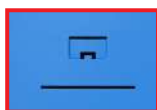
Vestiaire monobloc sur socle

• Conforme NF D65-760.

- Version industrie propre : 1, 2, 3 ou 4 cases sur socle.
- Version industrie salissante : 1, 2 ou 3 cases sur socle.
- Corps : Ep. 6 mm, porte Ep. 7/10ème.
- Porte avec raidisseur vertical, ouverture à 110°.
- Porte étiquette embouti et fente pour le passage du courrier.
- Aération par perforation sur toute la hauteur.
- 1 tablette avec tringle porte-cintres.
- Fermeture par morillon encastré débrayable, anse cadenas Ø 6 mm.
- Cloison séparant les vêtements propres et sales sur version industrie salissante.

Coloris :

- Corps : Gris RAL 7035.
- Portes : Bleu RAL 5015, Gris RAL 7035, Anthracite RAL 7016, Rouge RAL 3020, Taupe RAL 1019, Turquoise RAL 6034, Vert anis RAL 6600.



Porte étiquette embouti et fente pour le passage du courrier



Fermeture morillon encastré, anse cadenas Ø 6 mm.

Industrie	Nbre cases	Dim. hors tout L x P x H (mm)	Réf.	Prix € HT l'unité	Dont EC
Propre	1	300 x 500 x 1800	DDDE0406	339.00	0.82
Propre	2	600 x 500 x 1800	DDDE0407	522.00	1.40
Propre	3	900 x 500 x 1800	DDDE0408	739.00	1.94
Propre	4	1200 x 500 x 1800	DDDE0409	898.00	2.58
Socle banc 2 cases L 610 mm			DDDE0410	186.00	0.98
Socle banc 3 cases L 910 mm			DDDE0600	222.00	1.54
Socle banc 4 cases L 1210 mm			DDDE0601	232.00	1.82
Jeu 4 pieds emboîtables tôlés			DDDE0411	41.50	0.08
Salissante	1	400 x 500 x 1800	DDDE0412	377.00	1.04
Salissante	2	800 x 500 x 1800	DDDE0413	558.00	1.88
Salissante	3	1200 x 500 x 1800	DDDE0414	810.00	2.40
Socle banc 2 cases L 810 mm			DDDE0415	196.00	1.26
Coiffe 2 cases L 800 mm			DDDE0417	105.00	0.24
Coiffe 3 cases L 1200 mm			DDDE0418	134.00	0.32



DDDE0413 + option socle banc + option coiffe



DDDE0407 + option pieds



DDDE0413



Accessoires : pieds inox, patère, serrure à clé ou à code, support chaussures... Consultez votre partenaire D-Direct.

Vestiaires

Vestiaire à monter

Conforme à la Norme AFNOR D 65-760.

2 versions : industrie propre ou industrie salissante.

- Corps métallique avec renfort de structure, Ep. 7/10ème.
- Porte munie d'assourdisseurs pour un meilleur confort d'utilisation.
- Porte avec omégas de renfort vertical.
- Porte antidégondable, à débattement 180°.
- Ouies d'aération en parties haute et basse.
- Porte-étiquette plastique adhésif.
- 1 tablette avec tringle porte-cintres et crochet porte-manteaux.
- Ventilation au dos sur toute la hauteur.
- Fermeture par morillon porte-cadenas ou serrure à clé, autres sur demande.

Coloris à préciser à la commande :

- Corps : Gris RAL 7035.
- Portes : Gris RAL 7035, Bleu RAL 5005, Anthracite RAL 7016, Rouge RAL 3003.

Options sur demande :

- Pieds.
- Socles bancs.
- Coiffes.
- Bancs.
- Serrures.
- Patères.

A partir de

190.00 €HT

l'élément départ

Industrie	Colonnes	Dim. hors tout L x P x H (mm)	Poids (kg)	Réf.	Prix € HT l'unité	Dont EC
Propre	Départ	300 x 500 x 1800	21,5	DDDE0504	190.00	0.87
Propre	Suivante	300 x 500 x 1800	17,5	DDDE0505	178.00	0.70
Salissante	Départ	400 x 500 x 1800	27,7	DDDE0506	224.00	1.11
Salissante	Suivante	400 x 500 x 1800	23,8	DDDE0507	208.00	0.95



DDDE0506 + DDDE0507



DDDE0504 + DDDE0505

Vestiaire multicases à monter

2 largeurs : 300 ou 400 mm.

En 2, 4, 3 ou 5 cases superposées.

- Corps métallique avec renfort de structure, Ep. 7/10ème.
- Porte munie d'assourdisseurs pour un meilleur confort d'utilisation.
- Porte avec omégas de renfort vertical et horizontal.
- Porte antidégondable, à débattement 180°.
- Ouies d'aération en parties haute et basse.
- Porte-étiquette plastique adhésif.
- Ventilation au dos sur toute la hauteur.
- Fermeture par morillon porte-cadenas ou serrure à clé, autres sur demande.

Coloris à préciser à la commande :

- Corps : Gris RAL 7035.
- Portes : Gris RAL 7035, Bleu RAL 5005, Anthracite RAL 7016, Rouge RAL 3003.

Options sur demande :

- Pieds.
- Socles bancs.
- Coiffes.
- Bancs.
- Serrures.
- Patères.



Portes anti-dégondables exclusif et breveté.
Ouverture à 180°

Colonnes	Nbre de portes par colonne	Dim. hors tout L x P x H (mm)	H porte (mm)	Poids (kg)	Réf.	Prix € HT l'unité	Dont EC
Départ	2	300 x 500 x 1800	900	22	DDDE0649	215.00	0.88
Suivante	2	300 x 500 x 1800	900	18	DDDE0650	199.00	0.72
Départ	3	300 x 500 x 1800	600	23	DDDE0786	239.00	0.92
Suivante	3	300 x 500 x 1800	600	19	DDDE0787	223.00	0.76
Départ	4	300 x 500 x 1800	450	24	DDDE0651	249.00	0.96
Suivante	4	300 x 500 x 1800	450	20	DDDE0652	236.00	0.80
Départ	5	300 x 500 x 1800	360	26	DDDE0653	271.00	1.04
Suivante	5	300 x 500 x 1800	360	22	DDDE0654	254.00	0.88
Départ	2	400 x 500 x 1800	900	25	DDDE0655	234.00	0.19
Suivante	2	400 x 500 x 1800	900	21	DDDE0656	219.00	0.83
Départ	3	400 x 500 x 1800	600	26	DDDE0788	253.00	1.04
Suivante	3	400 x 500 x 1800	600	22	DDDE0789	240.00	0.88
Départ	4	400 x 500 x 1800	450	28	DDDE0657	271.00	1.10
Suivante	4	400 x 500 x 1800	450	24	DDDE0658	254.00	0.94
Départ	5	400 x 500 x 1800	360	29	DDDE0659	295.00	1.16
Suivante	5	400 x 500 x 1800	360	25	DDDE0660	278.00	1.00



DDDE0649



DDDE0786



DDDE0657



DDDE0659

Vestiaire monobloc

Conforme à la Norme AFNOR D 65-760.

2 versions : industrie propre ou industrie salissante.

- Corps métallique avec renfort de structure, Ep. 7/10ème.
- Porte munie d'assourdisseurs pour un meilleur confort d'utilisation.
- Porte avec omégas de renfort vertical.
- Porte antidégondable, à débattement 180°.
- Oüies d'aération en parties haute et basse.
- Porte-étiquette plastique adhésif.
- 1 tablette avec tringle porte-cintres et crochet porte-manteaux.
- Ventilation au dos sur toute la hauteur.
- Fermeture par morillon porte-cadenas ou serrure à clé, autres sur demande.

Coloris à préciser à la commande :

- Corps : Gris RAL 7035.
- Portes : Gris RAL 7035, Bleu RAL 5005, Anthracite RAL 7016, Rouge RAL 3003.

Options sur demande :

- Pieds, socles bancs, coiffes, bancs, serrures, patères.

A partir de
235,00 €HT
l'unité



DDDE0648 + Options pieds



DDDE0643

Industrie	Nbre de colonnes	Dim. hors tout L x P x H (mm)	Poids (kg)	Réf.	Prix € HT l'unité	Dont EC
Propre	1	300 x 500 x 1800	24,3	DDDE0642	235.00	0.97
Propre	2	600 x 500 x 1800	43,7	DDDE0643	395.00	1.75
Propre	3	900 x 500 x 1800	63,1	DDDE0644	573.00	2.52
Propre	4	1200 x 500 x 1800	82,5	DDDE0645	739.00	3.30
Salissante	1	400 x 500 x 1800	31,6	DDDE0646	281.00	1.26
Salissante	2	800 x 500 x 1800	58,2	DDDE0647	495.00	2.33
Salissante	3	1200 x 500 x 1800	85	DDDE0648	706.00	3.40



Portes anti-dégondables exclusif et breveté.
Ouverture à 180°

Vestiaire multicases monobloc

2 largeurs : 300 ou 400 mm.

En 2, 3, 4 ou 5 cases superposées.

- Corps métallique avec renfort de structure, Ep. 7/10ème.
- Porte munie d'assourdisseurs pour un meilleur confort d'utilisation.
- Porte avec omégas de renfort vertical et horizontal.
- Porte antidégondable, à débattement 180°.
- Oüies d'aération en parties haute et basse.
- Porte-étiquette plastique adhésif.
- Ventilation au dos sur toute la hauteur.
- Fermeture par morillon porte-cadenas ou serrure à clé, autres sur demande.

Coloris à préciser à la commande :

- Corps : Gris RAL 7035.
- Portes : Gris RAL 7035, Bleu RAL 5005, Anthracite RAL 7016, Rouge RAL 3003.

Options sur demande :

- Pieds, socles bancs, coiffes, bancs, serrures, patères.

Nbre de colonnes	Nbre de portes par colonne	Dim. hors tout L x P x H (mm)	H porte (mm)	Poids (kg)	Réf.	Prix € HT l'unité	Dont EC
1	2	300 x 500 x 1800	900	22	DDDE0661	255.00	0.88
2	2	600 x 500 x 1800	900	40	DDDE0662	452.00	1.60
3	2	900 x 500 x 1800	900	58	DDDE0663	643.00	2.32
4	2	1200 x 500 x 1800	900	76	DDDE0664	841.00	3.05
1	3	300 x 500 x 1800	600	23	DDDE0790	278.00	0.92
2	3	600 x 500 x 1800	600	42	DDDE0791	497.00	1.68
3	3	900 x 500 x 1800	600	62	DDDE0792	709.00	2.44
4	3	1200 x 500 x 1800	600	81	DDDE0793	928.00	3.20
1	4	300 x 500 x 1800	450	24	DDDE0665	293.00	0.96
2	4	600 x 500 x 1800	450	44	DDDE0666	526.00	1.76
3	4	900 x 500 x 1800	450	65	DDDE0667	751.00	2.60
4	4	1200 x 500 x 1800	450	85	DDDE0668	985.00	3.40
1	5	300 x 500 x 1800	360	26	DDDE0669	315.00	1.04
2	5	600 x 500 x 1800	360	48	DDDE0670	568.00	1.92
3	5	900 x 500 x 1800	360	70	DDDE0671	813.00	2.80
4	5	1200 x 500 x 1800	360	92	DDDE0672	1067.00	3.68
1	2	400 x 500 x 1800	900	25	DDDE0673	279.00	0.99
2	2	800 x 500 x 1800	900	45	DDDE0674	499.00	1.82
3	2	1200 x 500 x 1800	900	66	DDDE0675	711.00	2.64
1	3	400 x 500 x 1800	600	26	DDDE0794	305.00	1.04
2	3	800 x 500 x 1800	600	48	DDDE0795	549.00	1.92
3	3	1200 x 500 x 1800	600	70	DDDE0796	787.00	2.80
1	4	400 x 500 x 1800	450	28	DDDE0676	322.00	1.10
2	4	800 x 500 x 1800	450	51	DDDE0677	582.00	2.04
3	4	1200 x 500 x 1800	450	75	DDDE0678	834.00	2.98
1	5	400 x 500 x 1800	360	29	DDDE0679	347.00	1.16
2	5	800 x 500 x 1800	360	54	DDDE0680	631.00	2.16
3	5	1200 x 500 x 1800	360	79	DDDE0681	905.00	3.15



DDDE0790



DDDE0664



DDED0666



DDDE0680

Vestiaires

Vestiaire sur socle à monter Seamline

Conforme à la norme NFD 65-760.

Une seule et unique case juxtaposable et modulable à l'infini.

Les cases sont fixées entre elles par clips.

2 versions : industrie propre ou salissante.

- Corps en tôle d'acier 1er choix, porte en tôle XC laminée à froid.
- Porte indégondable articulation sur charnières : ouverture à 180°.
- Événements d'aération haut et bas sur la porte.
- Tablette galvanisée avec tringle porte-cintre, porte-étiquette embouti.
- Fermeture par moraillon porte-cadenas (anse Ø 6-7 mm).
- Autres serrures sur demande.

Options sur demande :

- Cadre pieds, socle banc et coiffe.

A partir de
185.00
l'unité



INFO

Optimisez vos implantations :
Nous pouvons réaliser gratuitement des plans en 3D
de vos installations. Consultez votre partenaire D-Direct.



DDDE0491



DDDE0492



Miroir +
porte-serviette



DDDE0494

Coloris : Corps : Gris RAL 7035 et Porte : Bleue RAL 5017 ou Grise RAL 7035.

Industrie	Dim. hors tout L x l. x H (mm)	Poids (kg)	Réf.	Prix € HT l'unité	Dont EC
Propre	300 x 500 x 1800	19	DDDE0491	185.00	0.72
Salissante	400 x 500 x 1800	26	DDDE0492	215.00	1.00

Coloris : Corps Gris RAL 7035 ou Gris RAL 7016
et Porte : 10 couleurs RAL possibles.

Industrie	Dim. hors tout L x l. x H (mm)	Poids (kg)	Réf.	Prix € HT l'unité	Dont EC
Propre	300 x 500 x 1800	19	DDDE0493	213.00	0.72
Salissante	400 x 500 x 1800	26	DDDE0494	255.00	1.00

Vestiaire monobloc sur socle Seamline

Certifié NF Mobilier Technique et NF Environnement.

2 versions : industrie propre ou salissante.


- Corps en tôle d'acier 1er choix, porte en tôle XC laminée à froid.
- Porte indégondable articulation sur charnières : ouverture à 180°.
- Événements d'aération haut et bas sur la porte.
- Tablette galvanisée avec tringle porte-cintre, porte-étiquette embouti.
- Fermeture par moraillon porte-cadenas (anse Ø 6-7 mm).
- Autres serrures sur demande.



DDDE0747



DDDE0497



Version sur pieds : H 1915 mm.
Consultez votre partenaire D-Direct.

Miroir +
porte-serviette



DDDE0751



Coloris : Corps : Gris RAL 7035 et Porte :
Bleue RAL 5017 ou Grise RAL 7035.

Industrie	Nbre de cases	Dim. hors tout L x l. x H (mm)	Poids (kg)	Réf.	Prix € HT l'unité	Dont EC
Propre	1	300 x 500 x 1800	19	DDDE0747	312.00	0.72
Propre	2	600 x 500 x 1800	36	DDDE0495	439.00	1.40
Propre	3	900 x 500 x 1800	55	DDDE0496	579.00	2.08
Propre	4	1200 x 500 x 1800	72	DDDE0748	664.00	2.80
Salissante	1	400 x 500 x 1800	26	DDDE0749	533.00	1.00
Salissante	2	800 x 500 x 1800	52	DDDE0497	534.00	2.00
Salissante	3	1200 x 500 x 1800	76	DDDE0498	675.00	3.00

Coloris : Corps Gris RAL 7035 ou Gris RAL 7016 et Porte :
10 couleurs RAL possibles.

Industrie	Nbre de cases	Dim. hors tout L x l. x H (mm)	Poids (kg)	Réf.	Prix € HT l'unité	Dont EC
Propre	1	300 x 500 x 1800	19	DDDE0750	328.00	0.72
Propre	2	600 x 500 x 1800	36	DDDE0499	480.00	1.43
Propre	3	900 x 500 x 1800	55	DDDE0500	663.00	2.08
Propre	4	1200 x 500 x 1800	72	DDDE0751	832.00	2.83
Salissante	1	400 x 500 x 1800	26	DDDE0752	381.00	1.00
Salissante	2	800 x 500 x 1800	52	DDDE0501	572.00	2.00
Salissante	3	1200 x 500 x 1800	76	DDDE0502	790.00	2.99

Vestiaire monobloc sur socle Evolo

Colonne 2 portes avec séparation et tablette pour un rangement séparé et donc hygiénique des vêtements de ville et de travail.

Version sur socle : H 100 mm.

Industrie salissante.

- Corps et portes métalliques.
- Portes avec fermeture centralisée à pêne rotatif porte-cadenas.
- Tablette haute adaptée aux casques de moto.
- Tringle porte-cintres + 6 crochets coulissants.

Coloris à préciser à la commande :

- Corps : Gris RAL 7035, Gris noir RAL 7021.
- Portes : Gris RAL 7035, Bleu gentiane RAL 5010, Bleu clair RAL 5012, Rouge rubis RAL 3003.

Nbre de personnes	Nbre de compartiments	Dim. hors tout L x P x H (mm)	Poids (kg)	Réf.	Prix € HT l'unité	Dont EC
1	2 x 300	610 x 500 x 1800	47	DDDE0797	540.00	1.88
2	4 x 300	1190 x 500 x 1800	85	DDDE0798	893.00	3.37
1	2 x 400	810 x 500 x 1800	62	DDDE0799	672.00	2.01

Vestiaire monobloc sur banc Evolo

Colonne 2 portes avec séparation et tablette pour un rangement séparé et donc hygiénique des vêtements de ville et de travail.

Version sur banc : Assise P 315 x H 420 mm.

Industrie salissante.

- Corps et portes métalliques.
- Portes avec fermeture centralisée à pêne rotatif porte-cadenas.
- Tablette haute adaptée aux casques de moto.
- Tringle porte-cintres + 6 crochets coulissants.
- Banc avec patins réglables.
- Lattes d'assise hêtre naturel vernis.

Coloris à préciser à la commande :

- Corps : Gris RAL 7035, Gris noir RAL 7021.
- Portes : Gris RAL 7035, Bleu gentiane RAL 5010, Bleu clair RAL 5012, Rouge rubis RAL 3003.

Nbre de personnes	Nbre de compartiments	Dim. hors tout L x P x H (mm)	Poids (kg)	Réf.	Prix € HT l'unité	Dont EC
1	2 x 300	610 x 500 x 2090	51	DDDE0801	811.00	1.87
2	4 x 300	1190 x 500 x 2090	91	DDDE0802	1 220.00	3.61
1	2 x 400	810 x 500 x 2090	62	DDDE0803	970.00	2.33

Vestiaire monobloc sur coffre de rangement Evolo

Colonne 2 portes battantes convergentes utilisables par une seule personne. 2 compartiments + 1 tablette par utilisateur pour un rangement séparé et donc hygiénique des vêtements de ville et de travail.

Version avec coffre de rangement : Assise P 315 x H 452 mm.

Industrie salissante.

- Corps et portes métalliques.
- Portes avec fermeture centralisée à pêne rotatif porte-cadenas.
- Tablette haute adaptée aux casques de moto.
- Tringle porte-cintres + 6 crochets coulissants.
- Coffre de rangement avec patins réglables.
- Assise hêtre massif vernis.

Coloris à préciser à la commande :

- Corps : Gris RAL 7035, Gris noir RAL 7021.
- Portes : Gris RAL 7035, Bleu gentiane RAL 5010, Bleu clair RAL 5012, Rouge rubis RAL 3003.



Suggestion d'implantation

Nbre de personnes	Nbre de compartiments	Dim. hors tout L x P x H (mm)	Poids (kg)	Réf.	Prix € HT l'unité	Dont EC
1	2 x 300	610 x 500 x 2090	63	DDDE0805	1 019.00	2.51
2	4 x 300	1190 x 500 x 2090	107	DDDE0806	1 557.00	4.25
1	2 x 400	810 x 500 x 2090	69	DDDE0807	1 180.00	2.75

A partir de
540.00 €HT
l'unité



Pêne rotatif de sécurité



DDDE0797 Vestiaire pour 1 utilisateur
Dim L 610 x P 500 x H 1800 mm



Les portes se rabattent par paire avec tablette adaptée aux casques de moto



Patin réglable



DDDE0801 Vestiaire pour 1 utilisateur
Dim. L 610 x P 500 x H 2090 mm



La surface d'assise sert de cache de fermeture et ne peut être ouverte que par le propriétaire de l'armoire



DDDE0806 Vestiaire pour 2 utilisateurs
Dim. L 1190 x P 500 x H 2090 mm

Vestiaires

Vestiaire en L à monter

Véritable gain de place, prévu pour 2 utilisateurs.

- Dim. : l. 400 x P 500 x H 1800 mm.
- Compartiments indépendants pour vêtements, chaussures et casques.
- Fermeture par serrure à clés dans boîtier encastré.
- Aération en façade.
- Porte-étiquette cristal.
- Poids : 41 kg.

Coloris :

- Corps : gris RAL 7035.
- Portes : 10 combinaisons RAL possibles.

360 €HT
l'unité



Réf.	Prix € HT l'unité	Dont EC
DDDE0503	360.00	1.20

Vestiaire monobloc 2 en 1

Idéal pour ranger vos vêtements longs tout en permettant d'économiser de la surface au sol. Vous faites donc une économie de 30 % de la surface occupée.

- Hauteur : 1800 mm, en 1, 2 ou 3 colonnes.
- Construction soudée monobloc.
- Penderie avec tringle porte-cintres et casier de rangement.
- Fermeture par morillon porte-cadenas ou serrure à clé dans cuvette plastique, autres sur demande.

Coloris :

- Corps : gris RAL 7035.
- Portes : bleues, rouges, grises ou anthracites, sur demande.



Ventilation Design



Colonnes	Dim. L x P x H (mm)	Poids (kg)	Réf.	Prix € HT l'unité	Dont EC
1	400 x 500 x 1800	30	DDDE0682	432.00	1.35
2	800 x 500 x 1800	53	DDDE0683	593.00	2.51
3	1200 x 500 x 1800	76	DDDE0684	863.00	3.67

Vestiaire monobloc en L sur socle

Etudié pour permettre d'offrir un nombre maximum de vestiaires sur un espace réduit.

- Corps en tôle 6/10ème et porte en 7/10ème.
- Fermeture par morillon débrayable.
- Bords repliés.
- Peinture époxy, cuite au four à 200°.

Coloris :

- Corps : gris RAL 7035.
- Portes : bleues RAL 5015.



Les vestiaires peuvent être livrés avec serrure à clés, à morillon porte-cadenas ou serrure à codes.

Nbre de cases	Dim. L x P x H (mm)	Réf.	Prix € HT l'unité	Dont EC
2	415 x 500 x 1800	DDDE0425	487.00	1.32
4	800 x 500 x 1800	DDDE0426	597.00	1.92
6	1185 x 500 x 1800	DDDE0481	812.00	2.60

Vestiaire monobloc en L sur pieds

Certifié NF Mobilier Technique et NF Environnement. Compact, prévu pour un gain de place maximal.

- Compartiments pour : vêtements, chaussures et casques.
- Penderie : H 1070 mm.
- Aération en façade.
- Porte-étiquette cristal.
- Pieds polypropylène avec vérins.
- Fermeture 3 points par morillon porte-cadenas (anse Ø 6-7 mm).

Coloris :

- Corps : gris RAL 7035.
- Portes : 10 coloris RAL possibles.



Les vestiaires peuvent être livrés avec serrure à clés, à morillon porte-cadenas ou serrure à codes.



DDDE0754

Nbre de cases	Dim. hors tout L x P x H (mm)	Poids (kg)	Réf.	Prix € HT l'unité	Dont EC
2	400 x 500 x 1915	31	DDDE0753	589.00	1.24
4	800 x 500 x 1915	58	DDDE0754	935.00	2.32
6	1200 x 500 x 1915	90	DDDE0755	1329.00	3.56

Vestiaire séchant

Permet de sécher les vêtements à l'intérieur du vestiaire.
Prêt à l'emploi, il se branche sur une prise 230 V.

- 2 cases sur pieds : industrie propre ou salissante.
- Corps et portes en tôle 8/10ème. Bords repliés.
- Fermeture par morillon porte-cadenas.
- Tablette, tringle porte-cintres, patère et supports bottes.
- 1 séparation intérieure par case en industrie salissante.
- Puissance du ventilateur : 33 W. Flux d'air : 150 m³/h.
- Résistance chauffante : 500 W. 2 sorties d'air Ø 100 mm.
- Interrupteurs distincts pour la ventilation et la résistance permettant de faire fonctionner le système en mode économique en ventilation simple.
- Prise électrique sous le vestiaire pour les raccorder en série (maxi 5).

Coloris :

- Corps et portes Gris RAL 7035.



Version sur socle blanc.
Consultez votre partenaire D-Direct.

AIR CHAUD



D Pour 10 personnes

AIR CHAUD



Option : Support gants



Désignation	Dim. L x P x H (mm)	Poids (kg)	Réf.	Prix € HT l'unité	Dont EC
Industrie propre	800 x 490 x 1940	62	DDDE0784	1 375.00	2.48
Industrie Salissante	800 x 490 x 1940	64.7	DDDE0785	1 392.00	2.59

Désignation	Dim. L x P x H (mm)	Réf.	Prix € HT l'unité	Dont EC
Penderie séchante seule	1550 x 500 x 1970	DDDE0608	2 114.00	3.80
Penderie séchante + support	1550 x 500 x 1970	DDDE0831	2 205.00	3.98
Support de gants seul		DDDE0616	165.00	0.18

Vestiaire séchant ventilé

Ensemble de vestiaire individuel muni d'un système de ventilation d'air ambiant intégré sous l'assise.
Permet de sécher les vêtements à l'intérieur du vestiaire ainsi que les chaussures de travail à l'extérieur.
S'adapte à tous les métiers BTP, services techniques communaux, collectes d'ordures...


• Versions de 4 à 12 personnes. Industrie salissante, case L : 400 mm.

- Corps en tôle 6/10ème, portes en tôle 7/10ème. Bords repliés.
- Événements d'aération haut et bas, porte-étiquette embouti.
- Fermeture par morillon porte-cadenas.
- 1 séparation intérieure par case.
- Tablette porte-casque, tringle porte-manteaux.
- Socle banc assise pleine bois massif, haut. 395 mm.
- Puissance : 250 W - 220 Volts.

Coloris :

- Corps Gris RAL 7035, Portes Bleues RAL 5015.

D De 4 à 12 personnes



Sèche-bottes



Industrie salissante
Séparation intérieure par case

Ventilation

Nbre de cases	Dim. L x P x H (mm)	Poids (kg)	Réf.	Prix € HT l'unité	Dont EC
4	1870 x 800 x 2175	127	DDDE0609	2 147.00	5.08
6	2690 x 800 x 2175	186	DDDE0610	2 430.00	7.44
8	3500 x 800 x 2175	241	DDDE0611	3 322.00	9.64
10	4310 x 800 x 2175	299	DDDE0612	3 891.00	11.96
12	5130 x 800 x 2175	356	DDDE0613	4 077.00	14.24



D

Existe en version industrie propre, case L : 300 mm.
Ventilation avec système d'assainissement à froid pour le traitement des odeurs et des bactéries. Consultez votre partenaire D-Direct.



Établi

Conforme à la Norme XPD 65762.

- Charge : 500 kg uniformément répartie.
- 2 pieds échelles en tube 40 x 40 avec embouts en plastique anti-poinçonnement des sols.
- 3 traverses horizontales en acier plié en U 40 x 60 x 40 mm.
- Plateau multiplis hêtre 24 ou 40 mm et mélaminé 19 ou 28 mm.
- Hauteur hors plateau : 800 mm.
- Coloris : Bleu RAL 5015, Gris RAL 7016 ou Gris clair RAL 7035.
- Livré démonté.
- Garantie : 5 ans.

Options :

- Blocs 1, 2 ou 3 tiroirs.
- Installation à droite ou à gauche de l'établi.
- Glissières télescopiques à extension totale.
- Fermeture centralisée.
- Dimensions utiles d'un tiroir : L 370 x P 550 x H 70 mm.
- Coloris corps et façade : Gris RAL 7035.


A partir de
479.00 €HT
l'unité



DDDA0625

DDDA0633 +
DDDA0641

Dim. L x l x H (mm)	Plateau	Réf.	Prix € HT l'unité	Dont EC
1200 x 750 x 819	Mélaminé 19 mm	DDDA0633	479.00	4.29
1500 x 750 x 819	Mélaminé 19 mm	DDDA0634	518.00	4.94
1800 x 750 x 819	Mélaminé 19 mm	DDDA0635	552.00	5.59
2000 x 750 x 819	Mélaminé 19 mm	DDDA0636	575.00	6.11
1200 x 750 x 828	Mélaminé 28 mm	DDDA0637	495.00	4.94
1500 x 750 x 828	Mélaminé 28 mm	DDDA0638	525.00	5.85
1800 x 750 x 828	Mélaminé 28 mm	DDDA0639	568.00	6.63
2000 x 750 x 828	Mélaminé 28 mm	DDDA0640	591.00	7.15
1200 x 750 x 824	Multiplis 24 mm	DDDA0625	487.00	5.07
1500 x 750 x 824	Multiplis 24 mm	DDDA0626	503.00	5.98
1800 x 750 x 824	Multiplis 24 mm	DDDA0627	551.00	6.89
2000 x 750 x 824	Multiplis 24 mm	DDDA0628	584.00	7.41
1200 x 750 x 840	Multiplis 40 mm	DDDA0629	532.00	6.86
1500 x 750 x 840	Multiplis 40 mm	DDDA0630	578.00	8.26
1800 x 750 x 840	Multiplis 40 mm	DDDA0631	665.00	9.52
2000 x 750 x 840	Multiplis 40 mm	DDDA0632	686.00	10.36
Bloc 1 tiroir		DDDA0641	301.00	0.52
Bloc 2 tiroirs		DDDA0642	380.00	0.80
Bloc 3 tiroirs		DDDA0643	421.00	1.16



DDDA0641

DDDA0643

DDDA0642

Établi réglable en hauteur par crémaillère

- Charge : 300 kg.
- 2 pieds échelles en tube d'acier 40 x 40 mm et tôle d'acier pliée 25/10ème
- Assemblage mécano-soudé.
- 3 traverses horizontales en acier tôle 25/10ème, pliée en U, 60 x 40 mm.
- Plateau mélaminé 19 mm ou multiplis hêtre 24 mm.
- Hauteur réglable de 740 à 1020 mm sous plateau.
- Coloris : Bleu RAL 5015, Gris RAL 7016 ou Gris clair RAL 7035.
- Livré démonté.
- Garantie : 5 ans.



740 à 1020 mm



Dim. L x l x H (mm)	Plateau	Réf.	Prix € HT l'unité	Dont EC
1200 x 750 x 759 à 1039	Mélaminé 19 mm	DDDA0757	560.00	4.68
1500 x 750 x 759 à 1039	Mélaminé 19 mm	DDDA0758	595.00	5.33
1800 x 750 x 759 à 1039	Mélaminé 19 mm	DDDA0759	634.00	5.98
2000 x 750 x 759 à 1039	Mélaminé 19 mm	DDDA0760	719.00	6.50
1200 x 750 x 764 à 1044	Multiplis 24 mm	DDDA0761	574.00	5.46
1500 x 750 x 764 à 1044	Multiplis 24 mm	DDDA0762	599.00	6.37
1800 x 750 x 764 à 1044	Multiplis 24 mm	DDDA0763	645.00	7.28
2000 x 750 x 764 à 1044	Multiplis 24 mm	DDDA0764	679.00	7.80

Établi

Conforme à la Norme XPD 65762.

- Charge : 1500 kg uniformément répartie.
- 2 pieds échelles tôle 25/10ème, pliée en U, 80 x 42 mm.
- 3 traverses horizontales en acier tôle 25/10ème, pliée en U, 60 x 40 mm.
- Plateau multiplis hêtre 40 mm ou mélaminé 38 mm.
- Hauteur hors plateau : 800 mm.
- Coloris : Bleu RAL 5015, Gris clair RAL 7035.
- Livré démonté.
- Garantie : 5 ans.


A partir de

525.00 €HT

l'unité

Options :

- Blocs 1, 2 ou 3 tiroirs.
- Installation à droite ou à gauche de l'établi.
- Glissières télescopiques à extension totale.
- Fermeture centralisée.
- Dimensions utiles d'un tiroir : L 370 x P 550 x H 70 mm.
- Coloris corps et façade : Gris RAL 7035.



DDDA0370



DDDA0363



DDDA0641



DDDA0642



DDDA0643

Dim. L x l x H (mm)	Plateau	Réf.	Prix € HT l'unité	Dont EC
1200 x 750 x 838	Mélaminé 38 mm	DDDA0363	525.00	6.24
1500 x 750 x 838	Mélaminé 38 mm	DDDA0364	569.00	7.41
1800 x 750 x 838	Mélaminé 38 mm	DDDA0365	616.00	8.32
2000 x 750 x 838	Mélaminé 38 mm	DDDA0366	644.00	9.80
1200 x 750 x 840	Multiplis 40 mm	DDDA0367	551.00	7.42
1500 x 750 x 840	Multiplis 40 mm	DDDA0368	601.00	8.96
1800 x 750 x 840	Multiplis 40 mm	DDDA0369	669.00	10.22
2000 x 750 x 840	Multiplis 40 mm	DDDA0370	707.00	11.06
Bloc 1 tiroir		DDDA0641	301.00	0.52
Bloc 2 tiroirs		DDDA0642	380.00	0.80
Bloc 3 tiroirs		DDDA0643	421.00	1.16

Établi avec bloc tiroirs

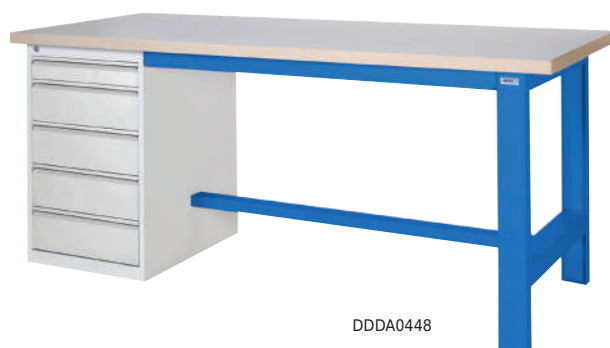
Conforme à la Norme XPD 65762.

Composé de 1 ou 2 coffres + 1 traverse repose-pieds.

- Charge : 1500 kg uniformément répartie.
- Pieds échelles tôle 25/10ème, pliée en U, 80 x 42 mm.
- 3 traverses horizontales en acier tôle 25/10ème, pliée en U, 60 x 40 mm.
- Plateau multiplis hêtre 40 mm ou mélaminé 38 mm.
- Hauteur hors plateau : 800 mm.
- Coloris : Bleu RAL 5015, Gris RAL 7016 ou Gris clair RAL 7035.
- Livré démonté.

Bloc tiroirs :

- Dim. : L 460 x P 600 x H 800 mm.
- Tiroirs : 4 x 150 + 1 x 75 mm.
- Coloris corps et façades Gris RAL 7035.
- Garantie : 5 ans.



DDDA0448



Le coffre socle peut se positionner à Gauche ou à Droite lors du montage.



DDDA0462



Autres configurations de plateaux et de tiroirs. Consultez votre partenaire D-Direct.

Dim. L x l x H (mm)	Plateau	Nbre de coffres	Réf.	Prix € HT l'unité	Dont EC
1200 x 750 x 838	Mélaminé 38 mm	1	DDDA0440	1 171.00	12.35
1500 x 750 x 838	Mélaminé 38 mm	1	DDDA0441	1 195.00	13.39
1800 x 750 x 838	Mélaminé 38 mm	1	DDDA0442	1 251.00	14.30
2000 x 750 x 838	Mélaminé 38 mm	1	DDDA0443	1 261.00	15.60
1200 x 750 x 840	Multiplis 40 mm	1	DDDA0448	1 231.00	12.35
1500 x 750 x 840	Multiplis 40 mm	1	DDDA0449	1 260.00	13.39
1800 x 750 x 840	Multiplis 40 mm	1	DDDA0450	1 350.00	14.30
2000 x 750 x 840	Multiplis 40 mm	1	DDDA0451	1 364.00	15.60
1800 x 750 x 838	Mélaminé 38 mm	2	DDDA0454	1 824.00	18.46
2000 x 750 x 838	Mélaminé 38 mm	2	DDDA0455	1 842.00	18.72
1800 x 750 x 840	Multiplis 40 mm	2	DDDA0462	1 801.00	19.11
2000 x 750 x 840	Multiplis 40 mm	2	DDDA0463	1 958.00	19.37

Etablis

Établi réglable en hauteur par crémaillère

- Charge : 1000 kg.
- 2 pieds échelles tôle 25/10ème, pliée en U, 80 x 42 mm.
- 3 traverses horizontales en acier tôle 25/10ème, pliée en U, 60 x 40 mm.
- 2 longerons sous plateau 40 x 50 x 80 mm.
- Plateau multiplis hêtre 40 mm ou mélaminé 38 mm.
- Hauteur réglable hors plateau : de 740 à 1020 mm.
- Coloris : Bleu RAL 5015, Gris RAL 7016 ou Gris clair RAL 7035.
- Livré démonté.
- Garantie : 5 ans.

A partir de
615.00 €HT
 l'unité



DDDA0647



DDDA0644

Dim. L x l x H (mm)	Plateau	Réf.	Prix € HT l'unité	Dont EC
750 x 750 x 778 à 1058	Mélaminé 38 mm	DDDA0647	615.00	5.72
1000 x 750 x 778 à 1058	Mélaminé 38 mm	DDDA0648	630.00	6.50
1200 x 750 x 778 à 1058	Mélaminé 38 mm	DDDA0567	677.00	7.28
1500 x 750 x 778 à 1058	Mélaminé 38 mm	DDDA0568	723.00	8.58
1800 x 750 x 778 à 1058	Mélaminé 38 mm	DDDA0569	741.00	9.62
2000 x 750 x 778 à 1058	Mélaminé 38 mm	DDDA0570	793.00	10.53
2400 x 750 x 778 à 1058	Mélaminé 38 mm	DDDA0649	910.00	12.09
750 x 750 x 780 à 1060	Multiplis 40 mm	DDDA0644	684.00	6.24
1000 x 750 x 780 à 1060	Multiplis 40 mm	DDDA0645	692.00	7.15
1200 x 750 x 780 à 1060	Multiplis 40 mm	DDDA0571	696.00	7.93
1500 x 750 x 780 à 1060	Multiplis 40 mm	DDDA0572	741.00	9.49
1800 x 750 x 780 à 1060	Multiplis 40 mm	DDDA0573	817.00	10.79
2000 x 750 x 780 à 1060	Multiplis 40 mm	DDDA0574	842.00	11.70
2400 x 750 x 780 à 1060	Multiplis 40 mm	DDDA0646	974.00	14.56

Établi réglable en hauteur par manivelle

- Charge : 300 kg.
- 2 pieds échelles tôle 25/10ème, pliée en U, 80 x 42 mm.
- 2 longerons sous plateau 40 x 80 x 80 mm.
- 3 traverses horizontales en acier tôle 25/10ème, pliée en U, 60 x 40 mm.
- Plateau multiplis hêtre 40 mm ou mélaminé 38 mm.
- Hauteur réglable hors plateau : de 750 à 1020 mm.
- Coloris : Bleu RAL 5015, Gris RAL 7016 ou Gris clair RAL 7035.
- Livré monté.
- Garantie : 5 ans.



DDDA0650



Suggestion d'aménagement



D Pour un aménagement sur mesure de votre atelier.
 Consultez votre partenaire D-Direct.

Dim. L x l x H (mm)	Plateau	Réf.	Prix € HT l'unité	Dont EC
750 x 750 x 788 à 1058	Mélaminé 38 mm	DDDA0653	2 250.00	6.37
1000 x 750 x 788 à 1058	Mélaminé 38 mm	DDDA0654	2 264.00	7.15
1200 x 750 x 788 à 1058	Mélaminé 38 mm	DDDA0474	2 307.00	7.93
1500 x 750 x 788 à 1058	Mélaminé 38 mm	DDDA0475	2 336.00	9.23
1800 x 750 x 788 à 1058	Mélaminé 38 mm	DDDA0476	2 386.00	10.27
2000 x 750 x 788 à 1058	Mélaminé 38 mm	DDDA0477	2 394.00	11.18
2400 x 750 x 788 à 1058	Mélaminé 38 mm	DDDA0655	2 653.00	12.74
750 x 750 x 790 à 1060	Multiplis 40 mm	DDDA0650	2 306.00	6.89
1000 x 750 x 790 à 1060	Multiplis 40 mm	DDDA0651	2 321.00	7.80
1200 x 750 x 790 à 1060	Multiplis 40 mm	DDDA0478	2 335.00	8.58
1500 x 750 x 790 à 1060	Multiplis 40 mm	DDDA0479	2 378.00	10.14
1800 x 750 x 790 à 1060	Multiplis 40 mm	DDDA0480	2 449.00	11.44
2000 x 750 x 790 à 1060	Multiplis 40 mm	DDDA0481	2 477.00	12.35
2400 x 750 x 790 à 1060	Multiplis 40 mm	DDDA0652	2 717.00	14.17



DDDA0653

Montants + traverse

- Permettant la fixation d'accessoires.
- Jeu de 2 ou 3 montants perforés : H 1200 mm.
- Fixation par platines sur le plateau d'établi.
- Traverse supérieure en tôle d'acier 10/10ème perforé.
- Livré avec visserie d'assemblage.
- Montant : Bleu RAL 5015, Gris anthracite RAL 7016 ou Gris clair RAL 7035.
- Livré démonté.
- Traverse : Gris clair RAL 7035.



Pour établi long	Nbre de montants	Nbre de traverses L (mm)	Réf.	Prix € HT le lot	Dont EC
1200	2	1 x 865	DDDA0411	279.00	0.28
1500	2	1 x 1300	DDDA0412	293.00	0.32
1500	3	2 x 635	DDDA0656	382.00	0.36
1800	3	1 x 635 / 1 x 865	DDDA0413	388.00	0.40
2000	3	2 x 865	DDDA0414	398.00	0.44

Étagère frontale inclinable

Charge : 50 kg.

- À fixer sur les montants perforés.
- Réglable en profondeur et inclinable jusqu' à 30°.
- Fixation réversible à l'aide de 2 platines.
- Coloris : Gris RAL 7035.
- Livrée démontée.




Dim. L x P (mm)	Réf.	Prix € HT l'unité	Dont EC
635 x 250	DDDA0273	132.00	0.08
865 x 250	DDDA0274	142.00	0.12
1300 x 250	DDDA0275	149.00	0.16
635 x 350	DDDA0276	168.00	0.12
865 x 350	DDDA0277	179.00	0.16
1300 x 350	DDDA0278	184.00	0.20
635 x 450	DDDA0279	184.00	0.16
865 x 450	DDDA0280	193.00	0.20
1300 x 450	DDDA0281	204.00	0.24



Étagère fonctionnelle

Charge : 100 kg.

- Étagère en tôle pliée 10/10ème.
- Réglable en hauteur sur 3 positions.
- Coffres latéraux avec trappe pour passage de câbles.
- Coloris : Gris clair RAL 7035.
- Livrée démontée.



Dim. L x P x H (mm)	Réf.	Prix € HT l'unité	Dont EC
1200 x 400 x 650	DDDA0403	343.00	0.88
1500 x 400 x 650	DDDA0404	353.00	0.96
1800 x 400 x 650	DDDA0405	405.00	1.00
2000 x 400 x 650	DDDA0406	408.00	1.04


Armoire d'établi

À fixer sur plateau d'établi ou au mur : L 1500 ou 2000 mm.

- Corps monobloc en tôle d'acier pliée-nervurée, soudée par points.
- Portes rideaux réalisées en lames PVC.
- Fermeture 1 point par serrure à clé encastrée.
- Panneau arrière perforé, carré 10 x 10 mm, au pas de 38 mm.
- Fixation à l'aide de 4 vis fournies.
- Coloris armoire et rideau : gris RAL 7035.
- Livrée montée.

Option :

- Lot de 15 accessoires pour fond perforé.




Dim. L x P x H (mm)	Réf.	Prix € HT l'unité	Dont EC
1500 x 250 x 800	DDDD0401	689.00	4.81
2000 x 250 x 800	DDDD0402	781.00	6.24
Lot de 15 accessoires	DDDD0468	166.00	-

Panneau perforé à fixer

- 1 panneau support outils fixé entre les montants : H 585 mm.
- Perforations carrées 10 x 10 au pas de 38 mm.
- 2 montants perforés 60 x 30 sur platines : H 600 mm.
- Coloris montants : Bleu RAL 5015, Gris anthracite RAL 7016 ou Gris clair RAL 7035.
- Livré démonté.

Option :

- Lot de 15 accessoires pour fond perforé.



Longueur (mm)	Réf.	Prix € HT l'unité	Dont EC
1200	DDDA0407	229.00	0.68
1500	DDDA0408	241.00	0.76
1800	DDDA0409	260.00	0.84
2000	DDDA0410	279.00	1.00
Lot de 15 accessoires	DDDA0729	164.00	-

Rampe électrique

Face avant inclinée à 45° facilitant le branchement des appareils.

- Corps en profilé aluminium extrudé et anodisé.
- 6 Prises : 2 phases + terre 220 V.
- Disjoncteur différentiel : 16 A - 30 MA.
- Câble d'alimentation : L 2 mètres (3G 1.5 mm²).
- Livrée avec pattes et visserie de fixation sur plateau de travail.
- Livrée démontée.



Dim. L x P x H (mm)	Réf.	Prix € HT l'unité
632 x 70 x 90	DDDA0717	385.00
862 x 70 x 90	DDDA0718	418.00
1292 x 70 x 90	DDDA0719	459.00

Etablis

Établi fixe

- Charge : 500 kg.
- Châssis en tôle acier de 20/10ème.
- Piétement robuste, section 85 x 55 mm.
- Pieds percés permettant la fixation au sol.
- Platine fixation plateau : 165 x 665 mm.
- Hauteur sous plateau : 800 mm.
- 2 profilés sous plateau : 40 x 40 mm.
- 1 barre repose-pieds en C : 80 x 30 mm.
- Coloris Beige RAL 9002.
- Livré démonté.

A partir de
580,00 €HT
 l'unité

Option : Bloc tiroirs ou porte.

À monter sur les châssis d'établis fixes ou réglables.

- Bloc acier Ep. 10/10ème.
- Tiroirs sur glissières télescopiques avec interverrouillage.
- Ouverture à 100 %.
- Poignée aluminium avec porte-étiquette.
- Coloris : Corps Beige RAL 9002. Tiroirs et portes Bleu RAL 5005.

4 dimensions 4 plateaux



L'établi fixe existe en dim. 2400 x 800 mm.



DDDA0157
L 535 x P 665 x H 540 mm



DDDA0156
L 535 x P 665 x H 540 mm




DDDA0155
L 535 x P 665 x H 540 mm

Établi fixe				
Dim. L x l. x H (mm)	Plateau	Réf.	Prix € HT l'unité	Dont EC
1300 x 800 x 800	Multiplis Hêtre 24 mm	DDDA0296	580.00	5.72
1500 x 800 x 800	Multiplis Hêtre 24 mm	DDDA0141	611.00	6.44
1850 x 800 x 800	Multiplis Hêtre 24 mm	DDDA0145	671.00	7.35
2000 x 800 x 800	Multiplis Hêtre 24 mm	DDDA0149	716.00	7.93
1300 x 800 x 800	Multiplis Hêtre 40 mm	DDDA0297	649.00	7.41
1500 x 800 x 800	Multiplis Hêtre 40 mm	DDDA0142	698.00	8.26
1850 x 800 x 800	Multiplis Hêtre 40 mm	DDDA0146	773.00	9.56
2000 x 800 x 800	Multiplis Hêtre 40 mm	DDDA0150	771.00	10.40
1300 x 800 x 800	Stratifié gris 40 mm	DDDA0298	694.00	7.28
1500 x 800 x 800	Stratifié gris 40 mm	DDDA0143	728.00	8.26
1850 x 800 x 800	Stratifié gris 40 mm	DDDA0147	795.00	9.56
2000 x 800 x 800	Stratifié gris 40 mm	DDDA0151	829.00	10.40
1300 x 800 x 800	Mélaaminé gris 30 mm	DDDA0299	642.00	5.98
1500 x 800 x 800	Mélaaminé gris 30 mm	DDDA0144	651.00	6.70
1850 x 800 x 800	Mélaaminé gris 30 mm	DDDA0148	684.00	7.67
2000 x 800 x 800	Mélaaminé gris 30 mm	DDDA0152	712.00	8.32
Bloc 1 tiroir : H 100 mm		DDDA0153	271.00	0.58
Bloc 2 tiroirs : 2 x H 100 mm		DDDA0154	502.00	0.94
Bloc 3 tiroirs : H 50 + H 150 + H 200 mm		DDDA0155	739.00	1.42
Bloc 4 tiroirs : 4 x H 100 mm		DDDA0156	874.00	1.66
Bloc porte : H 400 mm		DDDA0157	447.00	0.64

Établi réglable en hauteur

- Charge : 500 kg.
- Châssis en tôle acier de 20/10ème.
- Piétement robuste 2 pieds mécanosoudés, section 80 x 55 mm.
- Platine fixation plateau 165 x 700 mm.
- Hauteur réglable de 700 à 970 mm sous plateau.
- Pieds percés permettant la fixation au sol.
- 2 profilés sous plateau 40 x 40 mm.
- Coloris Beige RAL 9002.
- Livré démonté.

De nombreuses options sont disponibles pour l'aménagement de nos établis : tablettes, rails porte-bacs, caissons tiroirs ; panneaux perforés, rampes électriques et lumineuses... Renseignez-vous auprès de votre partenaire D-DIRECT



DDDA0154
L 535 x P 665 x H 340 mm



DDDA0153
L 495 x P 665 x H 146 mm

Établi réglable en hauteur				
Dim. L x l. x H (mm)	Plateau	Réf.	Prix € HT l'unité	Dont EC
1300 x 800 x 800	Multiplis Hêtre 24 mm	DDDA0300	616.00	5.59
1500 x 800 x 800	Multiplis Hêtre 24 mm	DDDA0158	652.00	6.24
1850 x 800 x 800	Multiplis Hêtre 24 mm	DDDA0161	701.00	7.02
2000 x 800 x 800	Multiplis Hêtre 24 mm	DDDA0164	718.00	7.54
1300 x 800 x 800	Multiplis Hêtre 40 mm	DDDA0301	685.00	7.28
1500 x 800 x 800	Multiplis Hêtre 40 mm	DDDA0159	740.00	8.06
1850 x 800 x 800	Multiplis Hêtre 40 mm	DDDA0162	803.00	9.62
2000 x 800 x 800	Multiplis Hêtre 40 mm	DDDA0165	773.00	10.01
1300 x 800 x 800	Stratifié gris 40 mm	DDDA0302	730.00	7.15
1500 x 800 x 800	Stratifié gris 40 mm	DDDA0160	770.00	8.06
1850 x 800 x 800	Stratifié gris 40 mm	DDDA0163	825.00	9.62
2000 x 800 x 800	Stratifié gris 40 mm	DDDA0166	831.00	10.01
Bloc 1 tiroir : H 100 mm		DDDA0153	271.00	0.58
Bloc 2 tiroirs : 2 x H 100 mm		DDDA0154	502.00	0.94
Bloc 3 tiroirs : H 50 + H 150 + H 200 mm		DDDA0155	739.00	1.42
Bloc 4 tiroirs : 4 x H 100 mm		DDDA0156	874.00	1.66
Bloc porte : H 400 mm		DDDA0157	447.00	0.64

Établi lourd

Établi composé d'un ou deux coffres offrant de nombreux rangements, complété selon la configuration par un pied échelle.

Le pied est réalisé avec piétement en profils larges pliés en tôle d'acier, Ep. 20/10e, avec embouts plastiques pour protéger les sols.

• Charge : 1500 kg.

- Plateau : Hêtre multiplis, Ep. 40 mm ou stratifié, Ep. 37 mm.
- Structure renforcée par des longerons et barre-repose pieds.
- 4 longueurs : 1200 - 1500 - 1750 - 2000 mm.
- Profondeur : 750 mm.
- Hauteur sous plateau : 800 mm.
- Pieds fixes.
- Finition : Bleu RAL 5012 - Gris RAL 7035.
- Livré démonté.

Coffre porteur tiroirs ou porte

• Charge par tiroir : 80 kg.

- Tiroirs montés sur glissières double extension.
- Ouverture à 100 %.
- Fermeture centralisée, serrure 2 clés.
- Coffres, hauteur utile 600 mm.
- Hauteur sous plateau : 800 mm.
- Coffre 3 tiroirs : 1 x 100 + 1 x 200 + 1 x 300 mm.
- Coffre 4 tiroirs : 2 x 100 + 2 x 200 mm.
- Coffre 5 tiroirs : 1 x 50 + 2 x 100 + 1 x 150 + 1 x 200 mm.
- Coffre 6 tiroirs : 2 x 50 + 2 x 100 + 2 x 150 mm.
- Coffre 1 porte ouverture à gauche.
- Finition : Bleu RAL 5012 - Gris RAL 7035.



Suggestion de présentation
DDDA0428 + 2 x DDDA0435



Suggestion de présentation
DDDA0423 + DDDA0436

D Pour composer votre établi :
choisissez votre structure
et choisissez votre coffre porteur.



DDDA0434



DDDA0435



DDDA0436



DDDA0437



DDDA0438

Structure seule pour 1 coffre porteur (à commander en plus)

Dim. L x l. x H (mm)	Plateau	Réf.	Prix € HT l'unité	Dont EC
1200 x 750 x 800	Hêtre 40 mm	DDDA0420	385.00	3.28
1500 x 750 x 800	Hêtre 40 mm	DDDA0421	412.00	3.95
1750 x 750 x 800	Hêtre 40 mm	DDDA0422	439.00	3.28
2000 x 750 x 800	Hêtre 40 mm	DDDA0423	473.00	5.02
1200 x 750 x 800	Stratifié 37 mm	DDDA0424	368.00	3.28
1500 x 750 x 800	Stratifié 37 mm	DDDA0425	432.00	3.53
1750 x 750 x 800	Stratifié 37 mm	DDDA0426	499.00	4.79
2000 x 750 x 800	Stratifié 37 mm	DDDA0427	511.00	6.30
Coffre 3 tiroirs		DDDA0434	732.00	6.05
Coffre 4 tiroirs		DDDA0435	843.00	6.13
Coffre 5 tiroirs		DDDA0436	962.00	7.73
Coffre 6 tiroirs		DDDA0437	1 076.00	7.73
Coffre 1 porte		DDDA0438	406.00	3.53

Structure seule pour 2 coffres porteurs (à commander en plus)

Dim. L x l. x H (mm)	Plateau	Réf.	Prix € HT l'unité	Dont EC
1500 x 750 x 800	Hêtre 40 mm	DDDA0428	291.00	2.86
1750 x 750 x 800	Hêtre 40 mm	DDDA0429	329.00	4.79
2000 x 750 x 800	Hêtre 40 mm	DDDA0430	373.00	3.95
1500 x 750 x 800	Stratifié 37 mm	DDDA0431	381.00	2.86
1750 x 750 x 800	Stratifié 37 mm	DDDA0432	419.00	4.79
2000 x 750 x 800	Stratifié 37 mm	DDDA0433	428.00	3.95
Coffre 3 tiroirs		DDDA0434	732.00	6.05
Coffre 4 tiroirs		DDDA0435	843.00	6.13
Coffre 5 tiroirs		DDDA0436	962.00	7.73
Coffre 6 tiroirs		DDDA0437	1 076.00	7.73
Coffre 1 porte		DDDA0438	406.00	3.53



Tablettes pour blocs porte et autres compositions de coffres, sur demande auprès de votre partenaire D-Direct.



Etablis

Établi évolutif sur mesure

Permet un aménagement de votre espace de travail selon vos besoins et vos envies.

Atelier



DDZZ0050

INFO

Plateau bois multiplis hêtre vernis : Ep. 40 mm ou en acier. Structure sous plateau renforcé par longerons.



Suggestion d'aménagement avec panneau à lames + accessoires porte-outils

Consultez votre partenaire pour un aménagement sur mesure ou une fabrication spéciale.

Établi plateau acier ou bois

- Armature en acier avec équerres de renfort.
- Plateau en acier ou bois ép. 40 mm.
- Hauteur de travail : 870 mm.
- Livré non monté.

A partir de **400.00** €HT l'unité



Plateau acier				Plateau bois				
Dim. L x l. (mm)	Poids (kg)	Réf.	Prix € HT l'unité	Dont EC	Poids (kg)	Réf.	Prix € HT l'unité	Dont EC
1500 x 630	48	DDDA0482	400.00	1.23	56	DDDA0483	532.00	4.59
2000 x 630	60	DDDA0464	467.00	1.65	66	DDDA0484	687.00	5.58

Établi plateau acier ou bois + tiroirs

- Armature en acier avec équerres de renfort.
- Plateau en acier ou bois ép. 40 mm.
- Tiroirs montés sur glissières à ouverture totale. serrures à clés.
- Longueur 1500 mm : 2 tiroirs.
- Longueur 2000 mm : 3 tiroirs.
- Hauteur de travail : 870 mm.
- Livré non monté.



Plateau acier + tiroirs				Plateau bois + tiroirs				
Dim. L x l. (mm)	Poids (kg)	Réf.	Prix € HT l'unité	Dont EC	Poids (kg)	Réf.	Prix € HT l'unité	Dont EC
1500 x 630	61	DDDA0485	607.00	1.74	64	DDDA0487	714.00	6.03
2000 x 630	70	DDDA0486	692.00	2.39	83	DDDA0465	841.00	7.79

Établi plateau bois

- Armature en acier.
- Plateau bois : Ep. 22 mm.
- Dim. : L 1120 x l. 500 mm.
- Hauteur de travail : 860 mm.
- Étagère basse et intermédiaire.
- Bloc 2 tiroirs montés sur glissières à ouverture totale.
- 1 étagère.
- Poids : 70 kg.
- Livré non monté.



Réf.	Prix € HT l'unité	Dont EC
DDDA0545	470.00	3.24

Établi plateau bois

- Armature en acier avec équerres de renfort.
- Plateau bois : Ep. 40 mm.
- Dim. : L 1500 x l. 630 mm.
- Bloc 4 tiroirs montés sur glissières à ouverture totale.
- Poids : 88 kg.
- Livré non monté.



Réf.	Prix € HT l'unité	Dont EC
DDDA0554	1 068.00	7.70

Établi plateau bois

- Armature en acier avec équerres de renfort.
- Plateau bois : Ep. 40 mm.
- Dim. : L 1500 x l. 630 mm.
- Hauteur de travail : 870 mm.
- Bloc 4 tiroirs montés sur glissières à ouverture totale.
- Bloc coffre fermeture à clé.
- Poids : 105 kg.
- Livré non monté.



Réf.	Prix € HT l'unité	Dont EC
DDDA0546	1 400.00	9.95

Établi compact

- Structure mécano-soudée.
- Plateau multiplis : Ep. 40 mm.
- Charge : 65 kg/tiroir.
- Ouverture à 90 %.
- Porte : L 500 x H 350 mm.
- Fermeture centralisée.
- **Coloris :**
- Corps gris RAL 7035.
- Façade bleue RAL 5012.



DDDA0673



DDDA0675



DDDA0674



DDDA0676

Dim. L x P x H (mm)	Hauteur de façade tiroirs/portes (mm)	Poids (kg)	Réf.	Prix € HT l'unité	Dont EC
1500 x 700 x 840	1 x 150 / 1 x 450	117	DDDA0673	1 176.00	9.82
1500 x 700 x 840	3 x 200 / 1 x 600	123	DDDA0674	1 301.00	11.26
2000 x 700 x 840	3 x 200 / 1 x 600	135	DDDA0675	1 564.00	14.05
2000 x 700 x 840	3 x 200 / 2 x 600	138	DDDA0676	1 658.00	13.69

Établi compact mobile

- **Charge : 400 kg.**
- Structure mécano-soudée.
- Plateau multiplis : Ep. 40 mm.
- Poignée de poussée.
- Charge : 65 kg/tiroir.
- Ouverture à 90 %.
- Fermeture centralisée.
- Roues caoutchouc Ø 100 mm : 2 fixes + 2 pivotantes à frein.
- **Coloris :**
- Corps gris RAL 7035.
- Façade bleue RAL 5012.



Kit aménagement de tiroirs, sur demande.



Dim. L x P x H (mm)	Hauteur de façade tiroirs/ portes (mm)	Poids (kg)	Réf.	Prix € HT l'unité	Dont EC
1250 x 700 x 877	1 x 150 / 1 x 450	84	DDDA0706	1 426.00	4.74
1250 x 700 x 877	3 x 200 / 1 x 600	88	DDDA0712	1 833.00	0.13

Établi

- Structure 2 pieds métal.
- Plateau hêtre massif : Ep. 40 mm.
- **Coloris :**
- Corps gris RAL 7035.

A partir de
560.00 €HT
l'unité



Dim. L x P x H (mm)	Poids (kg)	Réf.	Prix € HT l'unité	Dont EC
1500 x 700 x 840	56	DDDA0579	560.00	7.28
2000 x 700 x 840	67	DDDA0580	641.00	8.71

Établi 1 tiroir

- Structure 2 pieds métal.
- Plateau hêtre massif : Ep. 40 mm.
- Charge : 75 kg/tiroir.
- Ouverture à 100 %.
- Tiroir : H 150 mm.
- Fermeture centralisée.
- **Coloris :**
- Corps gris RAL 7035.
- Façade bleue RAL 5012.



Kit aménagement de tiroirs, sur demande.

Dim. L x P x H (mm)	Poids (kg)	Réf.	Prix € HT l'unité	Dont EC
1500 x 700 x 840	68	DDDA0581	869.00	4.25
2000 x 700 x 840	80	DDDA0582	942.00	5.00

Établi 1 bloc tiroirs

- Structure 1 pied métal et 1 bloc 4 tiroirs.
- Plateau hêtre massif : Ep. 40 mm.
- Charge : 75 kg/tiroir.
- Ouverture à 100 %.
- Tiroirs : H 2 x 150 + 2 x 200 mm.
- Fermeture centralisée.
- **Coloris :**
- Corps gris RAL 7035.
- Façade bleue RAL 5012.



Kit aménagement de tiroirs, sur demande.

Dim. L x P x H (mm)	Poids (kg)	Réf.	Prix € HT l'unité	Dont EC
1500 x 700 x 840	121	DDDA0583	1 252.00	15.73
2000 x 700 x 840	132	DDDA0584	1 353.00	15.86



Etablis

Établi mobile

- Charge : 500 kg.
- Côtés réalisés en tôle 20/10ème mécano-soudée.
- 2 entretoises en tôle 25/10ème, pliée en U 60 x 40 mm.
- Plancher métal.
- Plateau multiplis hêtre, Ep. 40 mm.
- Bloc porte à fermeture à clé.
- Bloc tiroirs à fermeture centralisée.
- 4 roulettes Ø 125 mm pivotantes dont 2 à frein.
- Coloris : Corps Bleu RAL 5015 et façade Gris RAL 7035.
- Livré démonté.

A partir de
745.00 €HT
l'unité



Autres possibilités de plateaux et hauteurs de tiroirs sur demande.



DDDB0191



DDDB0194



DDDB0193

Dim. L x P x H (mm)	Aménagement	Réf.	Prix € HT l'unité	Dont EC
1200 x 750 x 840	Sans	DDDB0191	745.00	7.54
1500 x 750 x 840	Sans	DDDB0192	814.00	8.71
1200 x 750 x 840	2 blocs porte H 450 mm + étagères	DDDB0193	1 588.00	11.70
1200 x 750 x 840	2 blocs tiroirs : 4 x 100 + 4 x 125 mm.	DDDB0194	2 382.00	17.68

Établi mobile

Avec poignée de traction en ABS.

- Charge : 500 kg.
- Construction acier 15/10ème.
- Plateau multiplis hêtre, Ep. 40 mm.
- Fermeture à clé centralisée.
- Système anti-basculement des tiroirs.
- 4 roues Ø 160 mm dont 2 pivotantes à frein.
- Coloris : Bleu RAL 5012, Gris RAL 7035.



DDDB0196



DDDB0137

Dim. L x P x H (mm)	Aménagement	Réf.	Prix € HT l'unité
1010 x 660 x 880	2 blocs porte : H 550 mm + étagères	DDDB0196	1 111.00
1010 x 660 x 880	Bloc porte H 550 mm + étagère + Bloc tiroirs : 1 x 50 + 1 x 100 + 2 x 200 mm.	DDDB0137	1 668.00
1010 x 660 x 880	2 blocs tiroirs : 1 x 50 + 1 x 100 + 2 x 200 mm.	DDDB0195	2 236.00



DDDB0195

Desserte à tiroirs

- En tôle 10/10ème avec bandeaux de renfort.
- Dim. : L 460 x P 600 x H 660 mm.
- 3 tiroirs à extension totale : H 150 mm, montés sur glissières télescopiques à billes.
- Fermeture à clé centralisée.
- 4 roulettes Ø 100 mm dont 2 à frein.
- Plateau de finition stratifié Gris, Ep. 30 mm.
- Coloris corps et tiroirs gris RAL 7035.
- Livrée montée.



Réf.	Prix € HT l'unité
DDDB0227	620.00

Desserte mobile

- Structure acier Ep. 15/10ème.
- Dim. : L 500 x P 650 x H 797 mm.
- Dessus recouvert : pégulan antigrippes.
- Poignée de traction.
- Tiroirs montés sur glissières à double extension, fermeture centralisée, charge par tiroir : 80 kg.
- 4 roulettes à bandage semi-élastique : Ø 125 mm dont 2 pivotantes à frein.



Aménagement	Réf.	Prix € HT l'unité
Bloc porte : H 550 mm + étagère	DDDB0190	499.00
Bloc tiroirs : 1 x 50 + 1 x 100 + 2 x 200 mm	DDDB0102	1 042.00



Servante

2 ou 3 plateaux tôle.

• Charge : 150 kg.

- Structure en acier mécano-soudée : 25 x 25 mm.
- Poignée en tube de Ø 25 mm.
- Plateaux tôle 15/10 ème avec rebord 37 mm.
- Dim. plateau tôle : L 710 x l. 410 mm.
- Dim. hors tout : L 880 x l. 455 x H 895 mm.
- Hauteur des plateaux : 285/585/890 mm.
- 4 roulettes pivotantes dont 2 à frein : Ø 100 mm, bandage caoutchouc synthétique gris non tachant.

• Poids :

- 2 plateaux : 16 kg.
- 3 plateaux : 20 kg.

A partir de
310.00 €HT
l'unité



D 7 coloris disponibles



2 plateaux tôle			3 plateaux tôle		
Coloris	Réf.	Prix € HT l'unité	Réf.	Prix € HT l'unité	
Gris RAL 7024	DDAB0276	310.00	DDAB0057	342.00	
Gris RAL 7035	DDAB0686	310.00	DDAB0692	342.00	
Rouge RAL 3001	DDAB0687	310.00	DDAB0693	342.00	
Jaune RAL 1028	DDAB0688	310.00	DDAB0694	342.00	
Bleu RAL 5005	DDAB0689	310.00	DDAB0695	342.00	
Vert RAL 6029	DDAB0690	310.00	DDAB0696	342.00	
Noir RAL 9005	DDAB0691	310.00	DDAB0697	342.00	

Servante

2 ou 3 plateaux tôle et bois.

• Charge : 150 kg.

- Structure en acier mécano-soudée : 25 x 25 mm.
- Poignée en tube de Ø 25 mm.
- Plateau bois CP : Ep. 15 mm.
- Dim. plateau bois : L 795 x l. 455 mm.
- Plateau tôle 15/10 ème avec rebord 37 mm.
- Dim. plateau tôle : L 710 x l. 410 mm.
- Dim. hors tout : L 895 x l. 455 x H 875 mm.
- Hauteur des plateaux : 260/560/875 mm.
- 4 roulettes pivotantes dont 2 à frein : Ø 75 mm, bandage caoutchouc synthétique gris non tachant.
- Finition époxy Gris RAL 7024.



Nbre de plateaux	Poids (kg)	Réf.	Prix € HT l'unité
2	16	DDDB0220	317.00
3	21	DDDB0221	328.00

D 6 coloris disponibles. Consultez votre partenaire D-Direct.

Servante

2 ou 3 plateaux tôle.

• Charge 200 kg.

- Construction mécano-soudée.
- Plateaux tôle à rebords de 21 mm.
- Plateaux : L 935 x l. 435 mm utiles.
- Dim. hors tout : L 1130 x l. 440 x H 957 mm.
- 2 tablettes, H. plateaux/sol : 180/750 mm.
- 3 tablettes, H. plateaux/sol : 180/465/750 mm.
- 4 roulettes pivotantes Ø 125 mm dont 2 à frein, bandage caoutchouc gris non tachant.
- Finition époxy Gris RAL 7024.
- **Garantie : 10 ans.**



Nbre de plateaux	Poids (kg)	Réf.	Prix € HT l'unité
2	18	DDAB0066	343.00
3	24	DDAB0149	414.00



Servante

2 ou 3 plateaux tôle + collecteur de déchets 110 L.

• Charge : 150 kg.

- Structure en acier mécano-soudée : 25 x 25 mm.
- Poignée en tube de Ø 25 mm.
- Plateau tôle 15/10 ème avec rebord 37 mm.
- Dim. plateau tôle : L 710 x l. 410 mm.
- Dim. hors tout : L 1315 x l. 455 x H 865 mm.
- Hauteur des plateaux : 260/560/860 mm.
- 4 roulettes pivotantes dont 2 à frein : Ø 75 mm, bandage caoutchouc synthétique gris non tachant.
- Finition époxy Gris RAL 7024.



Nbre de plateaux	Poids (kg)	Réf.	Prix € HT l'unité
2	18	DDDB0222	370.00
3	20	DDDB0237	398.00

Servante plateaux tôle 500 kg

Servante design, ergonomique et robuste.

• Capacité de charge : 500 kg.

- 2 ou 3 plateaux tôle.
- 2 roulettes fixes + 2 roulettes pivotantes à frein Ø 200 mm.
- Roues avec bandage non tachant en élastomère thermoplastique et roulement à billes.
- Poignée droite Ø 25 mm rouge RAL 3020.
- Couleur de la servante : gris RAL 7016
- Livré en Flat pack.



DDAB0903



DDAB0900

Nbre de plateaux	Espace entre plateau (mm)	Dim. utiles L x l. (mm)	Bacs tôle rebord 10 mm			Bacs tôle rebord 10 mm + caoutchouc noir strié		
			Poids (kg)	Réf.	Prix € HT l'unité	Poids (kg)	Réf.	Prix € HT l'unité
2	560	800 x 600	35,7	DDAB0903	534.00	36,9	DDAB0897	606.00
2	560	1000 x 700	42,1	DDAB0904	597.00	43,9	DDAB0898	666.00
2	560	1200 x 800	50,7	DDAB0905	700.00	52	DDAB0899	795.00
3	263	800 x 600	43,5	DDAB0906	732.00	43,5	DDAB0900	819.00
3	263	1000 x 700	53,1	DDAB0907	833.00	55,8	DDAB0901	933.00
3	263	1200 x 800	66,7	DDAB0908	1 031.00	70,48	DDAB0902	1 171.00

Servantes d'atelier

Servante à plateaux ou bloc tiroirs

- Charge : 100 kg.
- Structure en tôle d'acier mécano-soudée.
- Protection caoutchouc sur niveau supérieur.
- 4 roulettes Ø 100 pivotantes dont 2 à frein.
- Poignée de manutention.
- Dim. : L 796 x P 576 x H 840 mm.
- Coloris : Bleu RAL 5012 / Gris RAL 7035.



DDDB0204

DDDB0205

Aménagement	Réf.	Prix € HT l'unité	Dont EC
2 plateaux	DDDB0204	475.00	-
3 plateaux	DDDB0205	545.00	-
2 plateaux + 1 tiroir Haut. 100 mm	DDDB0206	672.00	2.86
2 plateaux + 1 bloc tiroirs Haut. 300 mm : 1 x 50 + 1 x 100 + 1 x 200 mm.	DDDB0207	1 167.00	5.04

A partir de
475.00 €HT
l'unité



DDDB0206



DDDB0207

Desserte mobile 2 flancs latéraux

- Charge : 150 kg.
- 2 montants en tôle d'acier pliée 20/10ème.
- Structure avec 1 socle inférieur et un plateau métal en tôle d'acier pliée.
- Finition peinture époxy polymérisée au four à 180 °C.
- Assemblage par vis sur inserts.
- 4 roulettes Ø 100 pivotantes dont 2 à frein.
- 2 ou 3 niveaux de plateaux.
- Dim. hors tout : L 540 x P 670 x H 810 mm.
- Livrée démontée.

Garantie 5 ans.

Coloris aux choix :

- Bleu RAL 5015.
- Gris clair RAL 7035.
- Gris RAL 7016.

Option :

Poignée de manœuvre.



DDDB0245



DDDB0244

Modèle	Poids (kg)	Réf.	Prix € HT l'unité	Dont EC
Desserte 2 niveaux	32	DDDB0244	451.00	1.28
Desserte 3 niveaux	38	DDDB0245	517.00	1.52
Poignée de manœuvre	1	DDDB0249	71.60	0.04



DDDB0249

Desserte mobile à plateaux

De 2 à 5 plateaux.

- Charge : 150 kg.
- Structure réalisée avec 4 montants en tube d'acier de section 30x30.
- Plateau en tôle d'acier.
- Finition peinture époxy polymérisée au four à 180 °C.
- 4 roulettes Ø 100 pivotantes dont 2 à frein.
- Assemblage par vis sur inserts.
- Coloris : Bleu RAL 5015, Gris anthracite RAL 7016 ou Gris clair RAL 7035.
- Livrée démontée.

Garantie 5 ans.

Option : Poignée de manœuvre.

Modèle	Dim. L x P x H (mm)	Poids (kg)	Réf.	Prix € HT l'unité	Dont EC
Desserte 2 plateaux	700 x 815 x 910	41	DDDB0250	494.00	1.64
Desserte 2 plateaux	700 x 1215 x 910	42	DDDB0251	567.00	2.08
Desserte 3 plateaux	700 x 815 x 910	49	DDDB0252	563.00	1.96
Desserte 3 plateaux	700 x 1215 x 910	65	DDDB0253	639.00	2.60
Desserte 4 plateaux	700 x 815 x 1275	62	DDDB0254	721.00	2.48
Desserte 4 plateaux	700 x 1215 x 1275	81	DDDB0255	840.00	3.24
Desserte 5 plateaux	700 x 815 x 1675	74	DDDB0256	809.00	2.96
Desserte 5 plateaux	700 x 1215 x 1675	98	DDDB0257	944.00	3.92
Poignée de manœuvre		1	DDDB0258	71.60	0.04



DDDB0250

DDDB0252



DDDB0254



DDDB0256



DDDB0258

Desserte mobile 2 flancs latéraux avec bloc tiroirs

- Charge : 150 kg.
- 2 montants en tôle d'acier pliée nervurée 20/10ème.
- Structure avec 1 socle inférieur et un plateau supérieur métal en tôle d'acier pliée 20/10ème.
- Finition peinture époxy polymérisée au four à 180 °C.
- Assemblage par vis sur inserts.
- 4 roulettes Ø 100 pivotantes dont 2 à frein.
- Tiroirs hauteur utile 150 mm.
- Dim. hors tout : L 540 x P 670 x H 810 mm.
- Livrée démontée.

Garantie 5 ans.

Coloris aux choix :

- Bleu RAL 5015.
- Gris clair RAL 7035.
- Gris RAL 7016.

Option :

Poignée de manœuvre.



DDDB0246



DDDB0247

Modèle	Poids (kg)	Réf.	Prix € HT l'unité	Dont EC
Desserte 1 tiroir	46	DDDB0246	661.00	1.84
Desserte 2 tiroirs	51	DDDB0247	738.00	2.04
Desserte 3 tiroirs	62	DDDB0248	770.00	2.48
Poignée de manœuvre	1	DDDB0249	71.60	0.04



Servante à plateaux bois 250 kg

Pour atelier, poste de montage, entrepôt, service expédition...

- Versions : 2 ou 3 plateaux.
- Construction robuste mécano-soudée.
- Barre de poussée verticale.
- Plateaux encastrés mélaminés gris : Ep. 19 mm.
- Roues à bandage TPE non tachant : Ø 125 mm, 2 fixes + 2 pivotantes à frein.
- Coloris : Bleu.
- **Garantie : 10 ans.**



DDB0164



DDB0212

A partir de
399.00 €HT
l'unité

Charge (kg)	Nbre plateaux	Dim. plateau L x l (mm)	Dim. hors tout L x l. x H (mm)	Poids (kg)	Réf.	Prix € HT l'unité
250	2	850 x 500	975 x 545 x 1055	28	DDB0212	399.00
250	3	850 x 500	975 x 545 x 1055	41	DDB0213	417.00
250	2	1000 x 600	1125 x 645 x 1055	35	DDB0163	447.00
250	3	1000 x 600	1125 x 645 x 1055	53	DDB0164	457.00

Servante à plateau bois 500 kg

Établi mobile pour : maintenance, logistique, production...

- Versions : 1, 2 ou 3 plateaux.
- Construction robuste mécano-soudée.
- Barre de poussée horizontale.
- Plateaux encastrés médium : Ep. 16 mm.
- Roues à bandage TPE non tachant : Ø 200 mm, 2 fixes + 2 pivotantes à frein.
- Coloris : Bleu.
- **Garantie : 10 ans.**

Option :

- Plateau galva ou glissnot.



DDB0197



DDB0143



DDB0107



DDB0110

Charge (kg)	Nbre plateaux	Dim. plateau L x l (mm)	Dim. hors tout L x l. x H (mm)	Poids (kg)	Réf.	Prix € HT l'unité
500	1	1060 x 680	1185 x 680 x 930	36	DDB0197	473.00
500	2	1060 x 680	1185 x 680 x 930	43	DDB0143	482.00
500	3	1060 x 680	1185 x 680 x 930	57	DDB0198	637.00
500	1	1300 x 800	1420 x 800 x 945	47	DDB0199	552.00
500	2	1300 x 800	1420 x 800 x 945	56	DDB0149	561.00
500	3	1300 x 800	1420 x 800 x 945	75	DDB0200	687.00

Servante équipée 250 kg

- Construction robuste mécano-soudée.
- Barre de poussée verticale.
- Dim. plateau : 1000 x 600 mm.
- Plateaux encastrés mélaminé gris : Ep. 19 mm.
- Roues à bandage TPE non tachant : Ø 125 mm, 2 fixes + 2 pivotantes à frein.
- Tiroir : L 375 x P 530 x H 150 mm.
- Blocs portes ou blocs tiroirs, serrure à clés.
- Dim. bloc : L 470 x P 625 x H 620 mm.
- Tiroirs : 2 x 100 + 2 x 150 mm.
- Demi-plateau tôle, intermédiaire : L 493 x P 600 mm.
- Coloris : Bleu.
- **Garantie : 10 ans.**



DDB0165



DDB0167



DDB0166



Servante équipée de :	Poids (kg)	Réf.	Prix € HT l'unité
1 tiroir monté sur glissière	42	DDB0165	642.00
1 bloc porte avec étagère + 1/2 plateau tôle	55	DDB0167	846.00
2 blocs porte avec étagère	66	DDB0170	1 067.00
1 tiroir + 1 bloc porte avec étagère	58	DDB0166	1 067.00
1 bloc tiroirs + 1/2 plateau tôle	69	DDB0168	1 128.00
1 bloc tiroirs + 1 bloc porte avec étagère	85	DDB0169	1 440.00
Tiroir monté sur glissière supplémentaire	7,5	DDB0184	290.00

Servante équipée 500 kg

- Construction robuste mécano-soudée.
- Barre de poussée horizontale.
- Dim. plateau : 1060 x 680 mm.
- Plateaux encastrés médium : Ep. 16 mm.
- Roues à bandage TPE non tachant : Ø 200 mm, 2 fixes + 2 pivotantes à frein.
- Tiroir : L 375 x P 530 x H 150 mm.
- Blocs portes ou blocs tiroirs, serrure à clés.
- Dim. bloc : L 470 x P 625 x H 620 mm.
- Tiroirs : 2 x 100 + 2 x 150 mm.
- Demi-plateau tôle, intermédiaire : L 493 x P 600 mm.
- Coloris : Bleu.
- **Garantie : 10 ans.**



DDB0201

Servante équipée de :	Poids (kg)	Réf.	Prix € HT l'unité
1 tiroir monté sur glissière	46	DDB0201	687.00
1 bloc porte avec étagère	59	DDB0111	871.00
1 bloc porte avec étagère + 1/2 plateau tôle	64	DDB0112	1 043.00
1 bloc tiroirs	73	DDB0107	1 066.00
2 blocs porte avec étagère	74	DDB0113	1 146.00
1 bloc tiroirs + 1/2 plateau tôle	78	DDB0108	1 376.00
1 bloc tiroirs + 1 bloc porte avec étagère	88	DDB0110	1 445.00
2 blocs tiroirs	102	DDB0109	2 064.00
Tiroir monté sur glissière supplémentaire	7,5	DDB0184	290.00

Servantes d'atelier

Servante ergonomique réglable en hauteur

La hauteur peut être réglée avec une clé Allen.

- Charge utile : 150 kg.
- Châssis en acier époxy gris RAL 7035.
- Tablette supérieure réglable de 650 à 900 mm.
- 4 roues pivotantes Ø 100 mm dont 2 à frein.
- Charge par tablette : 50 kg maxi.
- Livrée à monter.

Options :

- Tablette inférieure.
- Tablette intermédiaire.
- Poignée pour le déplacement.



DDDB0238 + DDDB0240 +
DDDB0260 + DDDB0242



Charge utile (kg)	Dim. hors tout L x l. x H (mm)	Réf.	Prix € HT l'unité	Dont EC
150	700 x 500 x 650 à 900	DDDB0238	484.00	0.47
150	1000 x 700 x 650 à 900	DDDB0239	572.00	0.68
Tablette inférieure : L 700 x l. 500 mm		DDDB0240	128.00	0.15
Tablette inférieure : L 1000 x l. 700 mm		DDDB0241	180.00	0.31
Tablette intermédiaire : L 1000 x l. 700 mm		DDDB0259	214.00	0.45
Tablette intermédiaire : L 500 x l. 700 mm		DDDB0260	157.00	0.20
Poignée : l. 500 mm		DDDB0242	139.00	0.03
Poignée : l. 700 mm		DDDB0243	143.00	0.03

Servante inox

Entièrement mécano-soudées en acier inoxydable.

- Charge : de 120 à 300 kg.
- Plateaux emboutis à bords profilés avec mousse de polyuréthane collée dessous pour insonorisation optimale.
- Roues Ø 125 mm pivotantes dont 2 à frein.
- Bandage caoutchouc antistatique gris non tachant équipé de parechocs circulaires sur modèles 120 à 200 kg.
- Livrée montée.
- Garantie 2 ans.

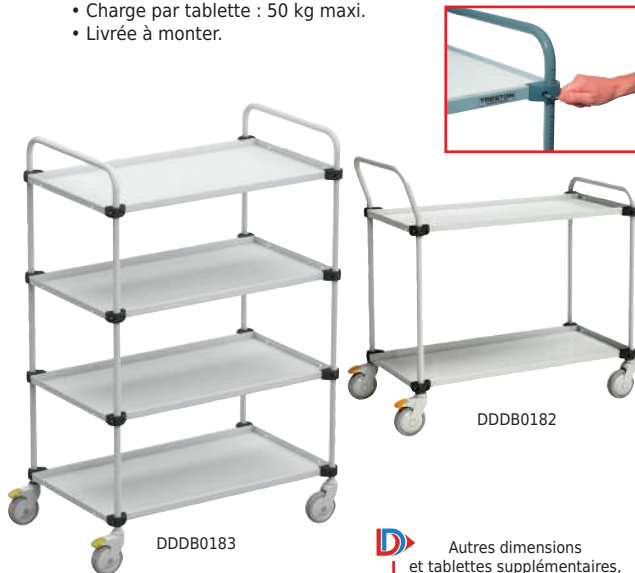


Nbre plateaux	Charge utile (kg)	Dim. plateau L x l (mm)	Espace entre plateau (mm)	Dim. hors tout L x l. x H (mm)	Poids (kg)	Réf.	Prix € HT l'unité
2	120	800 x 500	590	900 x 600 x 940	15	DDDB0171	484.00
3	130	800 x 500	280	900 x 600 x 940	22	DDDB0172	593.00
2	160	1000 x 600	590	1100 x 700 x 1010	23	DDDB0173	868.00
3	200	1000 x 600	280	1100 x 700 x 1010	28	DDDB0174	959.00
2	300	835 x 440	500	865 x 470 x 1030	17	DDDB0175	789.00
3	300	835 x 440	250	865 x 470 x 1030	20	DDDB0176	930.00

Servante ergonomique

La hauteur de toutes les tablettes peut être réglée avec une clé Allen.

- Charge utile : 150 et 300 kg.
- Châssis en acier époxy gris RAL 7035.
- Tablettes métalliques avec rebords.
- 4 roues orientables Ø 125 mm dont 2 à frein.
- Charge par tablette : 50 kg maxi.
- Livrée à monter.



Autres dimensions et tablettes supplémentaires, sur demande.

Nbre tablettes	Charge utile (kg)	Dim. plateau L x l (mm)	Dim. hors tout L x l. x H (mm)	Réf.	Prix € HT l'unité	Dont EC
2	150	800 x 430	900 x 535 x 1015	DDDB0182	526.00	0.41
4	300	1000 x 430	1100 x 535 x 1535	DDDB0183	899.00	0.84

Servante multi niveaux à plateaux tôlés

Multi niveaux : 4 à 8 plateaux tôlés soudés.

- Charge utile : 400 kg.
- Plateaux épaisseur 15/10ème avec rebord 21 mm.
- Espace entre plateau : 200 mm.
- Dim. plateau : L 935 x l. 435 mm.
- Roues : Ø 160 mm, 2 fixes et 2 pivotantes à frein.
- Livrée montée.
- Garantie 10 ans.

De 4 à 8 plateaux




Nbre de plateaux	Haut. plateau supérieur (mm)	Poids (kg)	Réf.	Prix € HT l'unité
4	920	39	DDDB0229	655.00
5	1145	50	DDDB0230	721.00
6	1370	61	DDDB0231	789.00
7	1595	72	DDDB0232	824.00
8	1820	83	DDDB0233	846.00



Poste de travail modulable réglable en hauteur

Pieds réglables en hauteur de 650 à 900 mm par clé Allen.

- Charge : 150 kg pour postes de largeur 500 mm.
- Charge : 300 kg pour postes de largeur 700 et 900 mm.
- Châssis en acier, coloris gris RAL 7035.
- Plateau HPL blanc cassé, anti reflets, ép, 25 mm.



Poste simple			
Dim. L x l. (mm)	Réf.	Prix € HT l'unité	Dont EC
700 x 500	DDDA0505	422.00	0.44
1000 x 500	DDDA0506	459.00	0.53
1500 x 500	DDDA0507	543.00	0.65
1000 x 700	DDDA0508	489.00	0.64
1200 x 700	DDDA0509	522.00	0.72
1500 x 700	DDDA0510	544.00	0.83
1800 x 700	DDDA0511	585.00	0.93
1500 x 900	DDDA0512	593.00	0.96
1800 x 900	DDDA0513	644.00	1.13

DDDA0505



DDDA0514



Suggestion d'aménagement

Poste simple + tablette haute			
Dim. L x l. (mm)	Réf.	Prix € HT l'unité	Dont EC
1200 x 700	DDDA0514	801.00	1.08
1500 x 700	DDDA0515	851.00	1.23
1800 x 700	DDDA0516	944.00	1.32
1500 x 900	DDDA0517	931.00	1.39
1800 x 900	DDDA0518	994.00	1.56



De nombreuses options sont disponibles pour l'aménagement des postes de travail ergonomiques : tablettes, rails porte bacs, caissons tiroirs, fonds perforés, rampes électriques et lumineuses... Renseignez-vous auprès de votre partenaire D-Direct.

Ossature de poste de travail réglable en hauteur

Ossature avec pieds réglables en hauteur de 700 à 1100 mm.

3 choix de réglages : manuel par clé ALLEN, par manivelle ou électrique.

- Piètement en L : acier, coloris gris RAL 7035 et profil d'aluminium.
- Pieds ajustables pour mises à niveau.
- Réglage manuel par clé Allen : charge : 500 kg.
- Réglage par manivelle : charge : 200 kg.
- Manivelle escamotable évitant toute gêne en position de travail.
- Réglage par bouton électrique : charge : 400 kg.

Large gamme d'accessoires et de compléments disponibles sur demande.



Gamme antistatique, sur demande

Réglage manuel par clé Allen - Charge 500 kg					Réglage par manivelle - Charge 200 kg					Réglage électrique - Charge 400 kg				
Dim hors tout L x l (mm)	H. de réglage (mm)	Réf.	Prix € HT l'unité	Dont EC	Dim hors tout L x l (mm)	H. de réglage (mm)	Réf.	Prix € HT l'unité	Dont EC	Dim hors tout L x l (mm)	H. de réglage (mm)	Réf.	Prix € HT l'unité	Dont EC
1000 x 750	670 - 1100	DDDA0730	660.00	1.53	1000 x 750	675 - 1025	DDDA0737	1 878.00	2.36	1000 x 750	700 - 1100	DDDA0743	2 568.00	2.67
1200 x 750	670 - 1100	DDDA0731	678.00	1.60	1200 x 750	675 - 1025	DDDA0738	1 894.00	2.48	1200 x 750	700 - 1100	DDDA0744	2 579.00	2.76
1500 x 750	670 - 1100	DDDA0732	740.00	1.64	1500 x 750	675 - 1025	DDDA0739	1 963.00	2.68	1500 x 750	700 - 1100	DDDA0745	2 631.00	2.88
1800 x 750	670 - 1100	DDDA0733	746.00	1.76	1800 x 750	675 - 1025	DDDA0740	2 010.00	2.84	1800 x 750	700 - 1100	DDDA0746	2 701.00	3.12
2000 x 750	670 - 1100	DDDA0734	787.00	1.91	1500 x 900	675 - 1025	DDDA0741	2 072.00	2.36	2000 x 750	700 - 1100	DDDA0747	2 766.00	3.28
1800 x 900	670 - 1100	DDDA0735	848.00	2.24	1800 x 900	675 - 1025	DDDA0742	2 120.00	2.48	1800 x 900	700 - 1100	DDDA0748	2 817.00	3.20
2000 x 900	670 - 1100	DDDA0736	888.00	2.36	-	-	-	-	-	2000 x 900	700 - 1100	DDDA0749	2 882.00	3.76



DDDA0737 + DDDA0750



DDDA0730 + DDDA0750



DDDA0743 + DDDA0750

Plateau stratifié

Plateau stratifié.

Dimensions : L 1000, 1200, 1500, 1800 ou 2000 x P 750 mm ou L 1800 ou 2000 x P 900 mm

- Hauteur : 25 mm.
- Revêtement : aggloméré laminé haute pression.
- Couleur : gris clair.



DDDA0750

Dim. L x P x H (mm)	Poids (kg)	Réf.	Prix € HT l'unité
1000 x 750 x 25	13,4	DDDA0750	233.00
1200 x 750 x 25	16,4	DDDA0751	261.00
1500 x 750 x 25	19,8	DDDA0752	307.00
1800 x 750 x 25	23,6	DDDA0753	352.00
1800 x 900 x 25	27,6	DDDA0754	396.00
2000 x 750 x 25	25,4	DDDA0755	391.00
2000 x 900 x 25	28,4	DDDA0756	432.00



Suggestion d'aménagement



Postes de travail ergonomiques

Atelier

Poste de travail modulable MODULOG 4.0 réglable mécaniquement

Concept d'aménagement de chaînes industrielles ou logistiques pour l'assemblage ou le conditionnement.

Permet d'optimiser efficacement à la fois l'espace de travail, la fonctionnalité et l'ergonomie.

• Livré démonté.

Garantie 5 ans.

Poste d'assemblage :

- **Capacité : 300 kg.**
- Structure réglable en hauteur mécaniquement.
- Cadre acier plié 25/10e.
- Poutre tube acier 60x30 mm.
- Embases acier 4 mm et tube 25 x 25 mm.
- Voile de fond d'électrification horizontale en acier plié 10/10e.
- Colonne de pied mécanique en tube d'acier 120 x 60 mm.
- Hauteur de réglage 763 - 1113 mm au pas de 50 mm.
- Montants H 1600 mm en tube d'acier 60 x 30 mm permettant d'accueillir les accessoires (tablettes, panneaux perforés, rails bacs à bec, etc.).
- Finition : Peinture poudre époxy polymérisée à 180°C.
- Plateau en panneau aggloméré recouvert de stratifié RESITOP haute résistance thermique. Epaisseur 40 mm.
- Possibilités de combinaisons différentes (montants, voile d'électrification, plateaux, caractéristiques ESD) : Consultez votre partenaire.



DDDA0765

DDDA0773

Existe avec plateau stratifié antistatique ESD. Consultez votre partenaire D-Direct.



Suggestion d'aménagement

Dim. L x l. x H (mm)	Nbre de montants	Poids (kg)	Réf.	Prix € HT l'unité	Dont EC
695 x 650 x 763 à 1113	2	60	DDDA0765	1 102.00	7.80
925 x 650 x 763 à 1113	2	68	DDDA0766	1 169.00	8.84
1360 x 650 x 763 à 1113	2	84	DDDA0767	1 250.00	10.92
1360 x 650 x 763 à 1113	3	89	DDDA0768	1 357.00	11.57
1820 x 650 x 763 à 1113	3	106	DDDA0769	1 461.00	13.78
695 x 750 x 763 à 1113	2	62	DDDA0770	1 126.00	8.06
925 x 750 x 763 à 1113	2	71	DDDA0771	1 181.00	9.23
1360 x 750 x 763 à 1113	2	88	DDDA0772	1 296.00	11.44
1360 x 750 x 763 à 1113	3	93	DDDA0773	1 401.00	12.09
1820 x 750 x 763 à 1113	3	111	DDDA0774	1 551.00	14.43

Poste de travail modulable MODULOG 4.0 réglable électriquement

Concept d'aménagement de chaînes industrielles ou logistiques pour l'assemblage ou le conditionnement.

Permet d'optimiser efficacement à la fois l'espace de travail, la fonctionnalité et l'ergonomie.

• Livré démonté.

Garantie 5 ans.

Poste d'assemblage :

- **Capacité : 300 kg.**
- Structure réglable en hauteur électriquement.
- Cadre acier plié 25/10e.
- Poutre tube acier 60x30 mm.
- Embases acier 4 mm et tube 25 x 25 mm.
- Voile de fond d'électrification horizontale en acier plié 10/10e.
- Colonne de pied électrique section 150 x 70 mm.
- Hauteur de réglage 763 - 1123 mm linéaire avec mémorisation 3 positions.
- Montants H 1600 mm en tube d'acier 60 x 30 mm permettant d'accueillir les accessoires (tablettes, panneaux perforés, rails bacs à bec, etc.)
- Finition : Peinture poudre époxy polymérisée à 180°C.
- Plateau en panneau aggloméré recouvert de stratifié RESITOP haute résistance thermique, épaisseur 40 mm.
- Possibilités de combinaisons différentes (montants, voile d'électrification, plateaux, caractéristiques ESD) : Consultez votre partenaire.



DDDA0775

Existe avec plateau stratifié antistatique ESD. Consultez votre partenaire D-Direct.



DDDA0777

DDDA0779

Dim. L x l. x H (mm)	Nbre de montants	Poids (kg)	Réf.	Prix € HT l'unité	Dont EC
695 x 650 x 763 à 1163	2	60	DDDA0775	2 516.00	7.80
925 x 650 x 763 à 1163	2	68	DDDA0776	2 578.00	8.84
1360 x 650 x 763 à 1163	2	84	DDDA0777	2 674.00	10.92
1360 x 650 x 763 à 1163	2	89	DDDA0778	2 774.00	11.57
1820 x 650 x 763 à 1163	2	105	DDDA0779	2 873.00	13.65
695 x 750 x 763 à 1163	2	62	DDDA0780	2 537.00	8.06
925 x 750 x 763 à 1163	2	71	DDDA0781	2 610.00	9.23
1360 x 750 x 763 à 1163	2	88	DDDA0782	2 716.00	11.44
1360 x 750 x 763 à 1163	2	93	DDDA0783	2 818.00	12.09
1820 x 750 x 763 à 1163	2	110	DDDA0784	2 961.00	14.30

Poste de travail réglage manuel en hauteur

- Charge : 500 kg.
- Structure en acier.
- Plateau stratifié gris postformé 1/4 rond avant, Ep. 27 mm.
- Réglage manuel de la hauteur au pas de 25 mm de 700 à 1040 mm par indexeur sous plateau.
- 2 pieds en L réglables avec vérins de mise à niveau.
- Entretoise basse.
- Cadre arrière support de superstructure.
- Profilé avant.



Dim. L x l (mm)	Réf.	Prix € HT l'unité	Dont EC
1100 x 620	DDDA0533	837.00	5.20
1500 x 620	DDDA0534	921.00	6.37
1100 x 800	DDDA0535	1 022.00	6.11
1500 x 800	DDDA0536	1 085.00	7.15

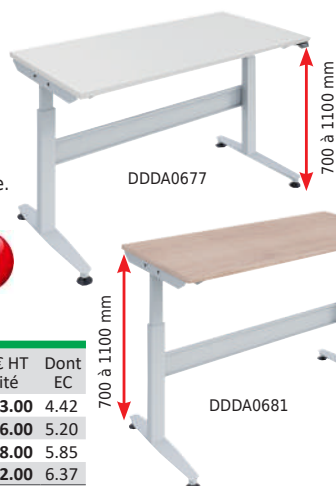


De nombreuses options sont disponibles pour l'aménagement des postes de travail ergonomiques : tablettes, rails porte bacs, caissons tiroirs, fonds perforés, rampes électriques et lumineuses... Renseignez-vous auprès de votre partenaire D-Direct.

Poste de travail réglable en hauteur électriquement

Conforme à la Norme XPD 65762.

- Charge : 140 kg.
- Pieds embase en tôle 40/10ème.
- Vérins de mises à niveau.
- Colonnes télescopiques électriques.
- Traverses en tôle 12/10ème.
- Plateau mélaminé 19 mm ou multiplis 24 mm.
- Hauteur réglable hors plateau : de 700 à 1100 mm.
- Télécommande sous le plateau pour montée et descente.
- Alimentation : 230 V/50 Hz.
- Coloris : Gris RAL 7035.
- Livré démonté.
- Garantie : 5 ans.



Dim. L x l x H (mm)	Plateau	Réf.	Prix € HT l'unité	Dont EC
1200 x 750 x 719 à 1119	Mélaminé 19 mm	DDDA0677	1 773.00	4.42
1500 x 750 x 719 à 1119	Mélaminé 19 mm	DDDA0678	1 816.00	5.20
1800 x 750 x 719 à 1119	Mélaminé 19 mm	DDDA0679	1 848.00	5.85
2000 x 750 x 719 à 1119	Mélaminé 19 mm	DDDA0680	1 872.00	6.37
1200 x 750 x 724 à 1124	Multiplis 24 mm	DDDA0681	1 647.00	5.20
1500 x 750 x 724 à 1124	Multiplis 24 mm	DDDA0682	1 690.00	6.24
1800 x 750 x 724 à 1124	Multiplis 24 mm	DDDA0683	1 877.00	7.15
2000 x 750 x 724 à 1124	Multiplis 24 mm	DDDA0684	1 904.00	7.67



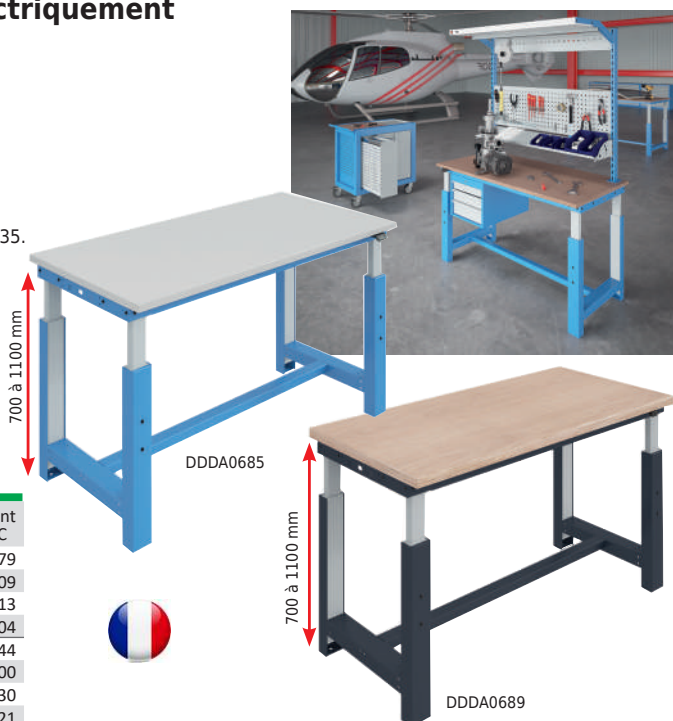
Options : Bloc 1 tiroir. Montants H 600 mm, pour accessoires modulaires : tablettes, rails porte-bacs, support UC, panneau perforé... Renseignez-vous auprès de votre partenaire D-Direct.

Poste de travail réglable en hauteur électriquement

Conforme à la Norme XPD 65762.

- Charge : 300 kg.
- Structure en tôle 25/10ème.
- Echelles avec 4 vérins électriques.
- Traverses horizontales pliées en U, 60 x 40 mm.
- Plateau mélaminé 38 mm ou multiplis 40 mm.
- Hauteur réglable hors plateau : de 700 à 1100 mm.
- Télécommande sous le plateau : 3 positions mémorisables.
- Alimentation : 230 V/50 Hz.
- Coloris : Bleu RAL 5015, Gris anthracite RAL 7016 ou Gris clair RAL 7035.
- Livré démonté.
- Garantie : 5 ans.

Options : Blocs tiroirs. Montants et traverses pour accessoires modulaires : tablettes, rails porte-bacs, support éclairage, panneau perforé... Renseignez-vous auprès de votre partenaire D-Direct.



Dim. L x l x H (mm)	Plateau	Réf.	Prix € HT l'unité	Dont EC
1200 x 750 x 738 à 1138	Mélaminé 38 mm	DDDA0685	3 318.00	10.79
1500 x 750 x 738 à 1138	Mélaminé 38 mm	DDDA0686	3 362.00	12.09
1800 x 750 x 738 à 1138	Mélaminé 38 mm	DDDA0687	3 404.00	13.13
2000 x 750 x 738 à 1138	Mélaminé 38 mm	DDDA0688	3 440.00	14.04
1200 x 750 x 740 à 1140	Multiplis 40 mm	DDDA0689	3 344.00	11.44
1500 x 750 x 740 à 1140	Multiplis 40 mm	DDDA0690	3 390.00	13.00
1800 x 750 x 740 à 1140	Multiplis 40 mm	DDDA0691	3 466.00	14.30
2000 x 750 x 740 à 1140	Multiplis 40 mm	DDDA0692	3 500.00	15.21



Affichage et pupitres



Atelier

Pochette-cadre d'affichage Magneto

Utilisation : bureaux, industries, magasins, CHR, affichage sécurité, partout où l'information doit être mise en avant...

- Dos adhésif repositionnable ou dos magnétique.
- Format A4.
- Fermeture par 3 bandes magnétiques.
- Surface grainée antireflets.
- Ep. :

Dos adhésif : 250 µ, face 110 µ - Magnétique : 250 µ - face 400 µ.

• Conditionnée par 10 sachets de 2 pochettes.

• Autres conditionnements sur demande.



Ouverture et fermeture de la pochette par bande magnétique

Dos adhésif repositionnable				Dos magnétique	
Coloris	Cdt par	Réf.	Prix € HT le sachet	Réf.	Prix € HT le sachet
Argent	10 sachets	DDDD0407	16.90	DDDD0417	24.40
Bleu	10 sachets	DDDD0408	16.90	DDDD0418	24.40
Rouge	10 sachets	DDDD0409	16.90	DDDD0419	24.40
Vert	10 sachets	-	-	DDDD0421	24.40
Jaune	10 sachets	-	-	DDDD0488	24.40
Noir	10 sachets	DDDD0413	16.90	DDDD0423	24.40
Rouge/blanc	10 sachets	DDDD0414	22.20	DDDD0424	28.00
Jaune/noir	10 sachets	DDDD0415	22.20	DDDD0425	28.00
Vert/blanc	10 sachets	DDDD0416	22.20	DDDD0426	28.00

Cadre d'affichage Magneto Solo

Fixation grâce à 4 bandes magnétiques.

- Format : A4.
- Surface antireflets PVC 250 µ.
- Conditionné par 10 sachets de 2 pochettes.
- Autres conditionnements sur demande.



Coloris	Cdt par	Réf.	Prix € HT le sachet
Noir	10 sachets	DDDD0469	20.20
Argent	10 sachets	DDDD0470	20.20

Pochette d'affichage Kang

Utilisation portrait ou paysage.

- Contenance jusqu'à 10 feuilles 80 g.
- Fermeture : dos magnétique.

Existe avec un dos adhésif repositionnable.

- Conditionnement voir tableau (Cdt par).
- Autres conditionnements sur demande.



Modèle	Format	Cdt par	Réf.	Prix € HT le sachet
Dos magnétique	A3	5 sachets de 1 pochette	DDDD0400	44.30
Dos magnétique	A4	4 sachets de 5 pochettes	DDDD0398	57.20
Dos magnétique	A5	4 sachets de 5 pochettes	DDDD0399	49.00
Dos adhésif	A4	4 sachets de 5 pochettes	DDDD0475	30.80

Poche magnétique

Utilisation : ateliers, machines, racks, étagères métalliques...

- Poche en PVC 110 µ antireflet.
- Ouverture par le haut.
- Format A4.
- Coloris : noir.

• Conditionnée par 4 sachets de 5 pochettes.

• Autres conditionnements sur demande.




Cdt par	Réf.	Prix € HT le sachet de 5 pochettes
4 sachets	DDDD0337	40.70

Cadre d'affichage Magneto Pro

Outil indispensable pour le TQM, 5S, KAIZEN

ou toute gestion du LEAN.

- Bande magnétique au dos.
- Encadrement efficace de vos documents et titres.
- Coins carrés adaptés à un affichage sur tableaux blancs magnétiques.
- Disponibles en 5 couleurs.
- Surface PVC 250 µ antireflets.
- Utilisation en portrait ou paysage.
- Bandes aimantées de 1,7 mm.
- Conditionné par 2 lots de 10 cadres.



Coloris	Cdt par	Réf.	Prix € HT le lot
Noir	2 lots de 10	DDDD0489	91.40

Kit mural Pro

Idéal pour les environnements industriels sous normes ISO et méthodes LEAN, 5S ou KAIZEN.

- Haute qualité et longévité.
- Fonction de chargement rapide.
- Montage de poche magnétique : 4 fois plus rapide.
- Cadres renforcés par des fils d'acier.
- Montage magnétique.
- Conditionné par 2 kits.
- Autres conditionnements sur demande.



Cdt par	Réf.	Prix € HT le kit
2	DDDD0471	109.00



Kit mural métal

Socle mural en métal avec butées latérales de maintien des poches.

- Capacité : 10 poches A4 en PVC à pivots métal.
- 5 cavaliers de repérage.
- Matériel de fixation fourni.
- Coloris pochettes assorties.
- Conditionné par 2 kits.
- Autres conditionnements sur demande.



Modèle	Cdt par	Réf.	Prix € HT le kit
A fixer	2	DDDD0335	71.50
Magnétique	2	DDDD0476	93.80



Kit pupitre métal

Utilisation : ateliers de production, usines, entrepôts, postes de montage...

- Socle en métal incliné avec butées latérales de maintien des poches.
- Capacité : 10 à 60 poches A4 en PVC à pivots métal.
- 5 cavaliers de repérage par lot de 10 poches.
- Fixation murale possible sur modèles : 10, 20 et 30 poches.
- Coloris pochettes assorties.



Nbre de poches	Réf.	Prix € HT le kit
10	DDDD0325	124.00
20	DDDD0326	181.00
30	DDDD0327	236.00

Kit mural anti-microbien Sterifold

Empêche la croissance microbienne présentant un risque pour la santé.

- Stoppe les germes et les bactéries.
- 10 poches A4 anti-microbiennes en PVC.
- Disponible avec des poches blanches ou noires.
- 5 cavaliers pour l'indexage des poches.

• Conditionné par 2 kits.
• Autres conditionnements sur demande.



Matériaux	Coloris	Cdt par	Réf.	Prix € HT le kit
Acier	Noir	2	DDDD0472	82.90
Acier	Blanc	2	DDDD0473	82.90
Inox	Noir	2	DDDD0474	96.00
Inox	Blanc	2	DDDD0477	96.00



Pupitre d'atelier mobile

- Charge : 100 et 150 kg.
- Structure en tube d'acier.
- Tablette écritoire en mélaminé avec rebord.
- Tablette bois réglable en hauteur.
- Roues pivotantes en TPE Ø 125 mm dont 2 à frein.
- Coloris : Bleu RAL 5007.

Equipements :

- Tablettes bois : 500 x 600 ou 1000 x 600 mm.
- Bloc coffre fermeture à clé : L 500 x P 600 x H 600 mm.
- Bloc écritoire en acier avec serrure et sous-main plastifié.

A partir de
410.00 €HT
l'unité



Version	Charge (kg)	Dim. hors tout L x P x H (mm)	Poids (kg)	Réf.	Prix € HT l'unité
Écritoire droit + 2 plateaux	100	605 x 610 x 1195	25	DDDD0466	410.00
Écritoire incliné + 2 plateaux	100	605 x 610 x 1195	25,5	DDDD0448	410.00
Écritoire droit + 1 bloc coffre	100	605 x 610 x 1195	46	DDDD0467	764.00
Écritoire incliné + 1 bloc coffre	100	605 x 610 x 1195	46	DDDD0449	764.00
Bloc écritoire incliné + 2 plateaux	150	600 x 615 x 1320	42	DDDD0450	743.00
Écritoire incliné + 2 plateaux	100	1105 x 610 x 1195	38,5	DDDD0451	502.00
Écritoire incliné + 1 bloc coffre	100	1105 x 610 x 1195	59,5	DDDD0452	856.00

Pupitre d'atelier mobile

- Charge 200 kg.
- Structure en tube d'acier.
- Tablette supérieure en tôle avec rebord 15 mm face avant, dim. : L 525 x l. 560 mm.
- Dim. hors tout : L 560 x l. 590 x H 1190 mm.
- Roues Ø 125 mm dont 2 à frein, en caoutchouc semi-élastique non tachant.
- Coloris : Bleu RAL 5005.

Equipements :

- Tablette bois : L 550 x l. 470 x Ep. 11 mm.
- 1 tiroir fermeture à clé : H 150 mm.
- 1 bloc coffre fermeture à clé : H 550 mm.
- 1 bloc 3 tiroirs : H 50/100/150 mm.



Version	Poids (kg)	Réf.	Prix € HT l'unité
2 tablettes bois	22	DDDD0442	404.00
1 tiroir + 2 tablettes bois	35	DDDD0443	512.00
1 bloc coffre + 1 tablette bois	40	DDDD0444	711.00
1 bloc 3 tiroirs + 2 tablettes bois	40	DDDD0445	889.00

Pupitre d'atelier fixe ou mobile

- Construction en tube d'acier.
- Coffre écritoire verrouillable en tôle d'acier.
- Ecritoire dim. : L 520 x H 440 mm + goulotte plumier.
- Dim. hors tout : L 520 x P 625 x H 1270 mm.
- 4 roulettes pivotantes Ø 50 mm dont 2 à frein ou 4 patins caoutchouc.
- Plan inclinable de 0 à 15°.

Equipements :

- 2 tablettes : L 470 x P 625 x H 170/690 mm.
- Bloc porte fermeture à clé : L 470 x P 625 x H 620 mm, 1 étagère.
- Bloc tiroirs fermeture centralisée à clé : L 470 x P 625 x H 620 mm. (2 tiroirs H 100 mm et 2 tiroirs H 150 mm).
- Garantie : 10 ans.

Options sur demande :

- Panneau d'affichage arrière : L 470 x H 350 mm.
- Porte documents plastique.



Version	Sur roulettes		Sur patins caoutchouc	
	Réf.	Prix € HT l'unité	Réf.	Prix € HT l'unité
Bloc pupitre + 2 étagères	DDDD0391	521.00	DDDD0404	521.00
Bloc pupitre + 1 bloc porte	DDDD0392	765.00	DDDD0405	765.00
Bloc pupitre + 1 bloc 4 tiroirs	DDDD0393	1 038.00	DDDD0406	1 038.00
Bloc pupitre à plan inclinable + 2 étagères	DDDD0478	473.00	DDDD0483	473.00
Bloc pupitre à plan inclinable + 1 bloc porte	DDDD0479	746.00	DDDD0484	746.00
Bloc pupitre à plan inclinable + 1 bloc 1 tiroir	DDDD0480	651.00	DDDD0485	651.00
Bloc pupitre à plan inclinable + 1 bloc 2 tiroirs	DDDD0481	723.00	DDDD0486	723.00
Bloc pupitre à plan inclinable + 1 bloc 4 tiroirs	DDDD0482	829.00	DDDD0487	829.00

Tables de travail

Table de travail mobile

- 1 ou 2 plateaux.
- Structure en tube acier soudée 30 x 30 mm.
- Plateau mélaminé blanc : Ep 19 mm, avec champs PVC.
- 4 roulettes pivotantes Ø 100 mm dont 2 à frein, caoutchouc non tachant.
- Coloris : Bleu laqué.
- **Options sur demande :**
- Pieds avec vérins réglables.
- Tablette sur glissière.
- Tiroir en acier peint et coloris blanc laqué ou tout inox.
- **Conditionnée par 2 tables.**
- **Autres conditionnements sur demande.**

A partir de
375.00 €HT
 l'unité par 2




Table 1 plateau				Table 2 plateaux	
Dim. L x l x H (mm)	Cdt par	Réf.	Prix € HT l'unité	Réf.	Prix € HT l'unité
600 x 400 x 910	2	DDDA0555	375.00	DDDA0560	448.00
1500 x 700 x 910	2	DDDA0556	543.00	DDDA0561	714.00
1800 x 600 x 910	2	DDDA0557	562.00	DDDA0562	732.00
2000 x 700 x 910	2	DDDA0334	596.00	DDDA0104	800.00
2000 x 800 x 910	2	DDDA0558	618.00	DDDA0563	862.00
2000 x 1000 x 910	2	DDDA0559	675.00	DDDA0564	942.00



Table de travail modulable

Système d'assemblage évolutif et transformable pour concevoir tables de montage, tables de coupe, comptoirs de vente...

- 4 longueurs : 2000, 2500, 3000 et 3500 mm.
- 3 largeurs : 800, 1000 et 1200 mm.
- 2 hauteurs : 850 et 1000 mm.

Longerons :

- En tube d'acier rectangulaire de 35 x 20 mm.
- Relient les pieds entre eux.
- Assemblage sur pieds par boulonnage.
- Finition Bleu RAL 5019.

Plateau :


- En mélaminé sable : Ep 22 mm.
- Chants plaqués PVC.
- Charge 100 kg/m² uniformément répartie.

Pieds :

- En tube d'acier carré de 30 mm.
- Equipés d'un vérin de réglage.
- Finition Bleu RAL 5019.

A partir de
439.00 €HT
 l'unité



 Créez votre plan de travail à vos dimensions.
 Consultez votre partenaire D-Direct.



Dim. L x l x H (mm)	Réf.	Prix € HT l'unité	Dont EC	Dim. L x l x H (mm)	Réf.	Prix € HT l'unité	Dont EC
2000 x 800 x 850	DDDA0310	439.00	3.43	2500 x 800 x 850	DDDA0316	601.00	4.49
2000 x 800 x 1000	DDDA0311	455.00	3.52	2500 x 800 x 1000	DDDA0317	623.00	4.62
2000 x 1000 x 850	DDDA0312	497.00	3.98	2500 x 1000 x 850	DDDA0318	669.00	5.21
2000 x 1000 x 1000	DDDA0313	513.00	4.08	2500 x 1000 x 1000	DDDA0319	694.00	5.34
2000 x 1200 x 850	DDDA0314	544.00	4.54	2500 x 1200 x 850	DDDA0320	730.00	5.92
2000 x 1200 x 1000	DDDA0315	561.00	4.63	2500 x 1200 x 1000	DDDA0321	751.00	6.05
3000 x 800 x 850	DDDA0322	673.00	5.14	3500 x 800 x 850	DDDA0328	738.00	5.86
3000 x 800 x 1000	DDDA0323	698.00	5.26	3500 x 800 x 1000	DDDA0329	766.00	5.99
3000 x 1000 x 850	DDDA0324	743.00	5.96	3500 x 1000 x 850	DDDA0330	823.00	6.80
3000 x 1000 x 1000	DDDA0325	768.00	6.10	3500 x 1000 x 1000	DDDA0331	845.00	6.94
3000 x 1200 x 850	DDDA0326	810.00	6.79	3500 x 1200 x 850	DDDA0332	901.00	7.75
3000 x 1200 x 1000	DDDA0327	836.00	6.92	3500 x 1200 x 1000	DDDA0333	924.00	7.88






Table de travail

Table de travail pour les activités en atelier.

- Idéale pour l'emballage, l'assemblage, le tri, la préparation des commandes etc.
- Hauteur adaptée à votre position de travail.
- Structure en acier très robuste.
- Traitement époxy bleu RAL 5005 et gris RAL 7035.
- Plateau en mélaminé blanc de 22 mm.
- Livrée avec semelles métalliques.
- Montage très facile.
- **Capacité de charge : Jusqu'à 280 kg.**
- **Garantie : 3 ans.**

A partir de
260.00 €HT
l'unité



Modèle	Dim. plateaux L x P (mm)	Hauteur 820 mm			Hauteur 920 mm			Hauteur 1020 mm		
		Réf.	Prix € HT l'unité	Dont EC	Réf.	Prix € HT l'unité	Dont EC	Réf.	Prix € HT l'unité	Dont EC
Sans tablette	1200 x 800	DDDA0722	260.00	3.51	DDDA0793	273.00	3.60	DDDA0799	285.00	3.69
Avec tablette	1200 x 800	DDDA0723	454.00	4.81	DDDA0794	466.00	4.90	DDDA0800	478.00	4.99
Sans tablette	1600 x 800	DDDA0724	329.00	4.29	DDDA0795	342.00	4.38	DDDA0801	354.00	4.47
Avec tablette	1600 x 800	DDDA0725	523.00	5.98	DDDA0796	535.00	6.07	DDDA0802	547.00	6.16
Sans tablette	2000 x 800	DDDA0726	398.00	5.46	DDDA0797	411.00	5.55	DDDA0803	423.00	5.64
Avec tablette	2000 x 800	DDDA0727	592.00	7.93	DDDA0798	604.00	8.02	DDDA0804	617.00	8.11

Table de soudage

- **Charge : 1500 kg.**
- Châssis hauteur 800 mm hors plateau.
- Plateau acier : Ep. 8 mm.
- 2 pieds échelle tôle 25/10ème, pliée en U, 80 x 42 mm.
- 3 entretoises tôle 25/10ème, pliée en U, 60 x 40 mm.
- Coloris : Bleu RAL 5015 ou Gris RAL 7016.
- Livrée démontée.



Dim. hors tout L x P x H (mm)	Réf.	Prix € HT l'unité	Dont EC
1200 x 750 x 808	DDDA0548	745.00	5.56
1500 x 750 x 808	DDDA0549	778.00	6.72
1800 x 750 x 808	DDDA0550	985.00	8.00
2000 x 750 x 808	DDDA0551	1 000.00	8.80

Table de soudage réglable en hauteur par manivelle

- **Charge : 300 kg.**
- Hauteur réglable hors plateau : de 798 à 1098 mm.
- Plateau acier : Ep. 8 mm.
- 2 pieds échelle tôle 25/10ème, pliée en U, 80 x 42 mm.
- 2 longerons sous plateau 40 x 50 x 80 mm.
- 3 entretoises tôle 25/10ème, pliée en U, 60 x 40 mm.
- Coloris : Bleu RAL 5015 ou Gris RAL 7016.
- Livrée montée.



Table de soudage avec options : tiroir et 1/2 plancher métal.



Dim. hors tout L x P x H (mm)	Réf.	Prix € HT l'unité	Dont EC
1200 x 750 x 798 à 1098	DDDA0693	2 493.00	6.04
1500 x 750 x 798 à 1098	DDDA0694	2 525.00	7.32
1800 x 750 x 798 à 1098	DDDA0695	2 733.00	8.60
2000 x 750 x 798 à 1098	DDDA0696	2 750.00	9.48

Armoire dossier d'établi

A poser ou à accrocher au mur.

- Pour établis : L 1000, 1500 ou 2000 mm.
- Dim. : P 200 x H 1000 mm.
- Châssis acier : Ep. 2,5 mm.
- Porte à rideau vertical en alu.
- Fermeture à clé.
- Livrée sans outils.

Dim. L x P x H (mm)	Poids (kg)	Réf.	Prix € HT l'unité
1000 x 200 x 1000	29	DDDD0353	781.00
1500 x 200 x 1000	41	DDDD0354	905.00
2000 x 200 x 1000	54	DDDD0355	1 129.00




DDDD0353



DDDD0355

Mors aimantés pour étau

- Jeux de 2 mors en ABS ou finition aluminium.
- Mors plats ou pour tubes.
- Largeurs : 120 ou 125 mm.



Largeur mâchoires (mm)	Mors aimantés	Matière	Réf.	Prix € HT l'unité
120	Plats	ABS	DDDA0501	96.80
125	Plats	ALU	DDDA0502	98.90
120	Pour tubes	ABS	DDDA0503	96.80
125	Pour tubes	ALU	DDDA0504	99.60

Étau à mors parallèles

Base tournante à 360°.

- Corps en acier trempé.
- Mors interchangeables en acier trempé.
- Mors, enclume et partie coulissante polis.
- Ouverture vers l'avant.
- Mors à tube inclus.
- **Option sur demande :**
- Mors de rechange.



Largeur mâchoires (mm)	Ouverture (mm)	Ø base (mm)	Poids (kg)	Réf.	Prix € HT l'unité
100	110	140	7,6	DDDA0713	197.00
125	130	170	8,7	DDDA0714	239.00
150	170	170	13,2	DDDA0715	283.00
200	200	190	17	DDDA0716	357.00



Sièges d'atelier

Siège bois confort

Conforme à la Norme NFD 65-761.

- Dossier réglable en hauteur et en profondeur à contact permanent.
- Assise dynamique inclinable asynchrone.
- Réglage en hauteur par lift à gaz.
- Assise et dossier bois multiplis hêtre : Ep. 8 mm.
- Assise : l. 410 x P 390 mm.
- Dossier : l. 390 x H 260 mm.
- Embase en polyamide renforcé 5 branches.
- Livré démonté.



DDDF0701



DDDF0700



DDDF0702

Modèle de siège	H. de réglage (mm)	Réf.	Prix € HT l'unité	Dont EC
Sur patins	460 à 660	DDDF0699	263.00	1.12
Sur patins	530 à 790	DDDF0700	273.00	1.26
Sur roulettes	460 à 660	DDDF0701	266.00	1.12
Sur patins + repose pieds	530 à 790	DDDF0702	305.00	1.54

A partir de
215.00 €HT
l'unité

Tabouret bois confort

Conforme à la Norme NFD 65-761.

- Réglage en hauteur par lift à gaz.
- Assise bois multiplis hêtre : Ep. 12 mm.
- Assise : Ø 320 mm.
- Embase en polyamide renforcé 5 branches.
- Livré démonté.



DDDF0703



DDDF0707



DDDF0708

Modèle de siège	H. de réglage (mm)	Réf.	Prix € HT l'unité	Dont EC
Sur patins	450 à 650	DDDF0703	215.00	0.84
Sur patins	520 à 780	DDDF0706	217.00	0.84
Sur roulettes	450 à 650	DDDF0707	216.00	0.84
Sur patins + repose pieds	520 à 780	DDDF0708	252.00	1.12

Assis debout polyuréthane

Conforme à la Norme NFD 65-761.

- Colonne fixe ou base flexible pour suivre les mouvements du dos.
- Réglage en hauteur par lift à gaz.
- Dossieret de maintien lombaires : H 160 mm.
- Assise : L 330 x P 240 mm.
- Embase en polyamide renforcé 5 branches.
- Livré démonté.



DDDF0704

DDDF0705

Modèle de siège	H. de réglage (mm)	Réf.	Prix € HT l'unité	Dont EC
Colonne fixe sur patins	570 à 830	DDDF0704	215.00	1.12
Colonne base flexible sur patins	650 à 850	DDDF0705	306.00	1.26

Assis debout polyuréthane

Conforme à la Norme NFD 65-761.

- Colonne fixe ou flexible pour suivre les mouvements du dos.
- Réglage en hauteur par lift à gaz.
- Dossieret de maintien lombaires avec poignée : H 100 mm.
- Assise : L 360 x P 250 mm.
- Embase en aluminium 5 branches.
- Livré démonté.



DDDF0709

DDDF0710

Modèle de siège	H. de réglage (mm)	Réf.	Prix € HT l'unité	Dont EC
Colonne fixe sur patins	570 à 830	DDDF0709	241.00	0.98
Colonne base flexible sur patins	650 à 850	DDDF0710	333.00	1.12

Tabouret polyuréthane

Conforme à la Norme NFD 65-761.

- Réglage en hauteur par lift à gaz.
- Assise ronde : Ø 340 mm.
- Embase en polyamide renforcé 5 branches.
- Livré démonté.



DDDF0711



DDDF0713



DDDF0714

Modèle de siège	H. de réglage (mm)	Réf.	Prix € HT l'unité	Dont EC
Sur patins	450 à 650	DDDF0711	195.00	0.98
Sur patins	520 à 780	DDDF0712	199.00	0.98
Sur roulettes	450 à 650	DDDF0713	195.00	0.98
Sur patins + repose pieds	520 à 780	DDDF0714	233.00	1.26

Assis debout polyuréthane

Conforme à la Norme NFD 65-761.

- Réglage en hauteur par lift à gaz.
- Assise selle : L 270 x P 270 mm.
- Dossier : L 320 x H 120 mm.
- Embase en aluminium 5 branches.
- Livré démonté.



Modèle de siège	H. de réglage (mm)	Réf.	Prix € HT l'unité	Dont EC
Sur roulettes	570 à 810	DDDF0715	364.00	1.12



Siège ergonomique polyuréthane

Conforme à la Norme NFD 65-761.

- Dossier réglable en hauteur et en profondeur à contact permanent.
- Assise dynamique inclinable asynchrone.
- Réglage en hauteur par lift à gaz.
- Assise polyuréthane souple strié : l. 440 x P 420 mm.
- Dossier polyuréthane souple strié : l. 380 x H 300 mm.
- Piétement alu 5 branches.
- Livré démonté.



Modèle de siège	H. de réglage (mm)	Réf.	Prix € HT l'unité	Dont EC
Sur patins	490 à 690	DDDF0662	443.00	1.96
Sur patins	560 à 820	DDDF0663	458.00	1.96
Sur roulettes	490 à 690	DDDF0665	444.00	1.96
Sur patins + repose pieds	560 à 820	DDDF0666	490.00	2.24

Siège ergonomique polyuréthane

Conforme à la Norme NFD 65-761.

- Dossier réglable en hauteur et en profondeur à contact permanent.
- Assise dynamique inclinable asynchrone.
- Réglage en hauteur par lift à gaz.
- Assise polyuréthane pastillé : l. 410 x P 380 mm.
- Dossier polyuréthane pastillé : l. 380 x H 250 mm.
- Piétement polyamide 5 branches.
- Livré démonté.

A partir de
300.00 €HT
l'unité



Modèle de siège	H. de réglage (mm)	Réf.	Prix € HT l'unité	Dont EC
Sur patins	490 à 690	DDDF0720	300.00	1.54
Sur patins	560 à 820	DDDF0721	312.00	1.54
Sur roulettes	490 à 690	DDDF0722	302.00	1.54
Sur patins + repose pieds	560 à 820	DDDF0723	343.00	1.82

Siège ergonomique polyuréthane

Conforme à la Norme NFD 65-761.

- Dossier réglable en hauteur et en profondeur à contact permanent.
- Assise dynamique inclinable synchrone.
- Réglage de la profondeur d'assise.
- Blocable 5 positions.
- Réglage de la tension de rappel.
- Réglage en hauteur par lift à gaz.
- Assise polyuréthane ultra souple : l. 460 x P 431 mm.
- Dossier polyuréthane ultra souple : l. 460 x H 502 mm.
- Piétement alu 5 branches.
- Livré démonté.



Modèle de siège	H. de réglage (mm)	Réf.	Prix € HT l'unité	Dont EC
Sur patins	530 à 730	DDDF0716	666.00	2.24
Sur patins	600 à 860	DDDF0717	680.00	2.38
Sur roulettes	530 à 730	DDDF0718	667.00	2.38
Sur patins + repose pieds	600 à 860	DDDF0719	712.00	2.38

Siège ergonomique polyuréthane

Conforme à la Norme NFD 65-761.

- Dossier réglable en hauteur et en profondeur à contact permanent.
- Assise dynamique inclinable asynchrone.
- Réglage en hauteur par lift à gaz.
- Assise polyuréthane souple respirant : l. 480 x P 450 mm.
- Dossier polyuréthane souple respirant : l. 410 x H 390 mm.
- Piétement alu 5 branches.
- Livré démonté.



Modèle de siège	H. de réglage (mm)	Réf.	Prix € HT l'unité	Dont EC
Sur patins	520 à 720	DDDF0674	506.00	2.10
Sur patins	590 à 850	DDDF0675	522.00	2.24
Sur roulettes	520 à 720	DDDF0677	507.00	2.10
Sur patins + repose pieds	590 à 850	DDDF0678	552.00	2.52

Sièges d'atelier

Tabouret bois

- Assise bois vernis multiplis hêtre, Ø 320 x Ep. 18 mm.
- Rotation libre à 360°.
- Vérin à gaz à amortisseur d'assise.
- Réglage en hauteur de 470 à 670 mm.
- Piétement 5 branches Ø 525 mm en polyamide renforcé.
- Equipé de 5 patins.



119 €HT
l'unité

Réf.	Prix € HT l'unité	Dont EC
DDDF0598	119.00	0.59

Assis debout bois

- Assise galbée en hêtre multicouches, finition vernis naturel : L 360 x P 250 x Ep. 8 mm.
- Rotation libre à 360°.
- Réglable en hauteur de 540 à 790 mm.
- Piétement 5 branches Ø 525 mm en polyamide renforcé.
- Equipé de 5 patins.



Réf.	Prix € HT l'unité	Dont EC
DDDF0586	119.00	0.57

Assis debout bois

- Assise galbée en hêtre multicouches, finition vernis naturel : L 360 x P 250 x Ep 8 mm.
- Rotation libre à 360°.
- Réglable en hauteur de 540 à 790 mm.
- Repose pieds réglable en tube acier chromé.
- Piétement 5 branches Ø 525 mm en polyamide renforcé.
- Equipé de 5 patins.



Réf.	Prix € HT l'unité	Dont EC
DDDF0679	157.00	0.57

Tabouret debout vinyle

- Assise vinyle intégral, lavable et classé anti-feu M2.
- Réglable en hauteur de 490 à 690 mm.
- Piétement 5 branches Ø 525 mm en polyamide renforcé.
- Equipé de roulettes Ø 50 mm.



Anti-feu M2

Réf.	Prix € HT l'unité	Dont EC
DDDF0587	122.00	0.65

Assis debout vinyle

- Assise galbée vinyle intégral, soudé haute fréquence et classé anti-feu M2.
- Réglable en hauteur de 540 à 790 mm.
- Piétement 5 branches Ø 525 mm en polyamide renforcé.
- Equipé de 5 patins.



Anti-feu M2

Réf.	Prix € HT l'unité	Dont EC
DDDF0588	125.00	0.60

Assis debout vinyle

- Assise galbée vinyle intégral, soudé haute fréquence et classé anti-feu M2.
- Réglable en hauteur de 530 à 780 mm.
- Base circulaire Ø 440 mm en polyamide renforcé.



Anti-feu M2

Réf.	Prix € HT l'unité	Dont EC
DDDF0680	154.00	0.68

Siège vinyle

- Revêtement vinyle, soudé haute fréquence sur rembourrage interne et classé anti-feu M2.
- Dossier réglable : L 380 x H 290 mm.
- Assise galbée intégral, L 440 x P 400 mm.
- Réglage en hauteur de 490 à 690 mm.
- Piétement 5 branches Ø 550 mm.
- Equipé de roulettes Ø 50 mm.
- Coloris : Bleu ou noir.

Anti-feu M2



Réf.	Prix € HT l'unité	Dont EC
DDDF0589	197.00	0.99

Siège polyuréthane

- Assise galbée en polyuréthane avec relief antiglisse : L 440 x P 420 mm.
- Dossier galbé réglable en polyuréthane : L 410 x H 300 mm.
- Réglage en hauteur de 500 à 700 mm.
- Piétement 5 branches Ø 550 mm.
- Equipé de roulettes Ø 50 mm.



Réf.	Prix € HT l'unité	Dont EC
DDDF0681	235.00	1.27



Assis-debout polyuréthane

Modèle Haut.

- Piétement fer à cheval, acier enrobé de PVC plastifié satiné noir antidérapant.
- Encombrement au sol : L 490 x P 330 mm.
- Colonne lift-gaz noire avec amortisseur d'assise.
- Assise cylindrique en mousse de polyuréthane souple noire, avec poignée incorporée.
- H. d'assise réglable avec rehausse : 750 à 980 mm.
- H. d'assise réglable sans rehausse : 630 à 860 mm.
- Autre coloris : Bleu sur demande.



D 2 hauteurs d'assise grâce à la rehausse

Réf.	Prix € HT l'unité	Dont EC
DDDF0604	375.00	1.15

Assis-debout polyuréthane

Modèle Haut.

- Piétement acier chromé ou polyamide 5 branches.
- Patins nylon articulés.
- Vérin lift-gaz chromé ou noir avec amortisseur d'assise.
- Assise ergonomique confort en mousse de polyuréthane noire, avec poignée incorporée.
- Hauteur d'assise réglable.



Assise réglable de (mm)	Réf.	Prix € HT l'unité	Dont EC
570 à 810	DDDF0616	277.00	0.83
540 à 780	DDDF0602	301.00	0.94

Tabouret polyuréthane

Modèle Bas.

- Piétement acier chromé 5 branches.
- Roulettes nylon à double galet.
- Vérin lift-gaz chromé avec amortisseur d'assise.
- Assise ronde en mousse de polyuréthane noire.
- Hauteur d'assise réglable de 440 à 570 mm.
- Existe en modèle Haut.



215 €HT
l'unité

Réf.	Prix € HT l'unité	Dont EC
DDDF0600	215.00	0.83



Garantie 5 ans sur tous les sièges de cette page.
SAV assuré pour tout remplacement de pièces. Les sièges sont livrés avec notice de montage.

Tabouret inox

Modèle Bas.

- Piétement acier inox 5 branches.
- Roulettes nylon avec axe inox.
- Colonne télescopique inox à blocage mécanique.
- Assise ronde en mousse de polyuréthane noire.
- Hauteur d'assise réglable de 510 à 660 mm.
- Existe en modèle haut.



Réf.	Prix € HT l'unité	Dont EC
DDDF0617	471.00	0.81

Selle polyuréthane

- Piétement acier chromé 5 branches.
- Roulettes à bandage souple.
- Vérin lift-gaz chromé avec amortisseur d'assise.
- Assise type selle en mousse de polyuréthane noire.
- Hauteur d'assise réglable de 580 à 820 mm.



Réf.	Prix € HT l'unité	Dont EC
DDDF0693	333.00	1.05

Assis-debout polyuréthane

- Piétement type luge en tube d'acier peint époxy noir.
- Patins antidérapants.
- Assise inclinable et pivotante avec retour automatique au centre.
- 6 positions de réglage en hauteur et 4 pour l'inclinaison de l'assise.
- Assise ergonomique en mousse de polyuréthane noire.
- Hauteur d'assise réglable de 600 à 840 mm.



Réf.	Prix € HT l'unité	Dont EC
DDDF0605	399.00	1.11

Sièges d'atelier

Siège polyuréthane

Modèle bas.

- Piètement monobloc polyamide 5 branches.
- Roulettes nylon à double galet.
- Vérin lift-gaz noir avec amortisseur d'assise.
- Assise ergonomique confort et dossier en mousse de polyuréthane souple bleue.
- Dossier articulé réglable en hauteur et en profondeur.
- Hauteur d'assise réglable de 480 à 610 mm.
- Existe en modèles intermédiaire et haut.
- Autre coloris : Noir, sur demande.



Réf.	Prix € HT l'unité	Dont EC
DDDF0619	347.00	1.31

Siège polyuréthane ESD

Modèle haut.

- Piètement acier chromé 5 branches.
- Roulettes antistatiques.
- Vérin lift-gaz chromé avec amortisseur d'assise.
- Assise et dossier en mousse de polyuréthane souple noire antistatique.
- Dossier articulé réglable en hauteur et en profondeur.
- Repose-pieds 460 mm, en aluminium monobloc, réglable en hauteur par molette de serrage.
- Hauteur d'assise réglable de 600 à 840 mm.
- Assure une parfaite descente des charges électriques jusqu'au sol (test de résistivité par le L.C.I.E.).
- Disponible également en version standard.



Polyuréthane confort, ép. 40 mm.

Réf.	Prix € HT l'unité	Dont EC
DDDF0696	552.00	1.56

Siège polyuréthane

Modèle haut asynchrone.

- Piètement acier chromé 5 branches.
- Patins nylon articulés.
- Vérin lift-gaz chromé avec amortisseur d'assise.
- Assise ergonomique confort et dossier en mousse de polyuréthane souple noire.
- Réglage d'inclinaison asynchrone de l'assise et du dossier par une seule manette.
- Repose-pieds Ø 460 mm, en aluminium monobloc, réglable en hauteur par molette de serrage.
- Hauteur d'assise réglable de 560 à 800 mm.
- Existe en modèles bas et intermédiaire.
- Autre coloris : Bleu, sur demande.



Polyuréthane confort, ép. 40 mm.

Réglage d'inclinaison asynchrone assise et dossier par une seule manette

Réf.	Prix € HT l'unité	Dont EC
DDDF0620	499.00	1.97



Garantie 5 ans sur tous les sièges de cette page.
SAV assuré pour tout remplacement de pièces. Les sièges sont livrés avec notice de montage.

Siège bois

Modèle Haut.

- Piètement monobloc polyamide 5 branches.
- Patins nylon articulés.
- Vérin lift-gaz noir avec amortisseur d'assise.
- Assise et dossier ergonomiques hêtre multiplis, Ep. 10 mm.
- Dossier articulé réglable en hauteur et profondeur.
- Hauteur d'assise réglable de 510 à 750 mm.
- Existe en modèles bas, intermédiaire et très haut.



Réf.	Prix € HT l'unité	Dont EC
DDDF0606	273.00	0.99

Siège vinyle

Modèle haut asynchrone.

- Piètement acier chromé 5 branches.
- Patins nylon articulés.
- Vérin lift-gaz chromé avec amortisseur d'assise.
- Assise large et dossier haut en vinyle bleu sur mousse de polyester, avec coque de protection.
- Réglage d'inclinaison asynchrone de l'assise et du dossier par une seule manette.
- Repose-pieds 460 mm, en aluminium monobloc, réglable en hauteur par molette de serrage.
- Hauteur d'assise réglable de 550 à 790 mm.
- Autre coloris : Gris, sur demande.



Réglage d'inclinaison asynchrone assise et dossier par une seule manette

Réf.	Prix € HT l'unité	Dont EC
DDDF0697	528.00	1.96

Siège tissu

Modèle haut asynchrone.

- Piètement acier chromé 5 branches.
- Patins nylon articulés.
- Vérin lift-gaz chromé avec amortisseur d'assise.
- Assise et dossier en tissu gris, sur mousse haute densité, avec coque de protection.
- Réglage d'inclinaison asynchrone de l'assise et du dossier par une seule manette.
- Repose-pieds 460 mm, en aluminium monobloc, réglable en hauteur par molette de serrage.
- Hauteur d'assise réglable de 550 à 790 mm.
- Autre coloris : Rouge, sur demande.



Réglage d'inclinaison asynchrone assise et dossier par une seule manette

Réf.	Prix € HT l'unité	Dont EC
DDDF0698	424.00	1.74



Tabouret polyuréthane

- Capacité de charge maxi : 120 kg.
- Assise en polyuréthane, Ep. 40 mm, densité 300 kg/m³.
- Réglage en hauteur par vérin à gaz.
- Base étoile 5 branches en nylon noir.



Siège polyuréthane asynchrone

- Capacité de charge maxi : 120 kg.
- Assise et dossier structure bois multiplis, recouvert de polyuréthane.
- Ep. dossier : 20 mm, Ep. assise : 40 mm, densité 300 kg/m³.
- Dossier inclinable et réglable en hauteur par vérin à gaz.
- Inclinaison de l'assise réglable.
- Base étoile 5 branches en nylon noir.

A partir de
169.00 €HT
l'unité



Modèle de siège	H. de réglage (mm)	Réf.	Prix € HT l'unité	Dont EC
Sur roulettes	440 à 580	DDDF0682	169.00	1.02
Sur patins	420 à 560	DDDF0683	169.00	1.02
Sur patins	580 à 830	DDDF0684	177.00	1.19
Sur patins + repose pieds	580 à 830	DDDF0685	211.00	1.36

Modèle de siège	H. de réglage (mm)	Réf.	Prix € HT l'unité	Dont EC
Sur roulettes	440 à 580	DDDF0686	260.00	1.70
Sur patins	420 à 560	DDDF0687	260.00	1.70
Sur patins	580 à 830	DDDF0688	274.00	1.87
Sur patins + repose pieds	580 à 830	DDDF0689	309.00	2.04

Siège bois auto-adaptatif Konzept

- Piètement acier noir 5 branches.
- Patins nylon articulés ou roulettes nylon à double galets.
- Vérin lift-gaz noir avec amortisseur d'assise.
- Assise bois multiplis mélaminé noire.
- Appui lombaire réglable en profondeur, selon modèle.
- Avec ou sans repose-pieds réglable Ø 460 mm, en alu monobloc.
- Hauteur d'assise réglable.



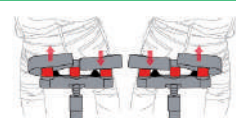
Siège polyuréthane auto-adaptatif Konzept

- Piètement acier noir 5 branches.
- Patins nylon articulés ou roulettes nylon à double galets.
- Vérin lift-gaz noir avec amortisseur d'assise.
- Assise polyuréthane non feu noire.
- Appui lombaire réglable en profondeur, selon modèle.
- Avec ou sans repose-pieds réglable Ø 460 mm, en alu monobloc.
- Hauteur d'assise réglable.



INFO

- Assise déformable, en 2 parties montée sur 3 silent-blocs.
- Favorise la mobilité et la circulation sanguine.
- Elimine les maux de dos.
- Rééquilibre le corps naturellement.
- Répartition optimale des pics de pression en position assise.



Commande au pied

Modèle de siège	Dossier	H. de réglage (mm)	Réf.	Prix € HT l'unité	Dont EC
Roulettes	Sans	485 à 620	DDJC0439	245.00	1.00
Patins + repose pieds	Sans	585 à 830	DDJC0444	313.00	1.19
Roulettes auto-freinées	Avec	485 à 620	DDJC0446	343.00	1.21
Patins + repose pieds	Avec	585 à 830	DDJC0438	410.00	1.41

Modèle de siège	Dossier	H. de réglage (mm)	Réf.	Prix € HT l'unité	Dont EC
Patins + repose pieds	Sans	610 à 855	DDJC0437	381.00	1.46
Roulettes	Avec	510 à 645	DDJC0436	452.00	1.49
Patins + repose pieds	Avec	610 à 855	DDJC0447	517.00	1.68
Roulettes + cde au pied	Sans	660 à 765	DDJC0445	523.00	1.68



Existe en 46 modèles pour tous les besoins d'utilisation et les environnements de travail. Consultez votre partenaire D-DIRECT.

Armoires d'atelier

Armoire à tiroirs

Sur guides et coulissants.

- Corps monobloc en tôle pliée 10/10ème.
- Charge admissible par tablette : 150 kg.
- Portes battantes renforcées par oméga.
- Fermeture 2 points par serrure à clé encastrée.
- Dim. : L 1000 x P 500 x H 1950 mm.
- Tablette P 500 mm et tiroirs P 430 mm, réglables au pas de 25 mm.

Coloris :

- Corps Gris RAL 7035.

Portes :

- Bleu RAL 5015, Gris anthracite RAL 7016 ou Gris clair RAL 7035.

A partir de
1459.00 €HT
 l'unité



DDDC0479



Autres configurations d'agencement.
 Renseignez-vous auprès de votre partenaire D-Direct.



DDDC0697



DDDC0481



DDDC0482



DDDC0483



DDDC0484



DDDC0485

Nbre de tablettes	Aménagement	Portes RAL 5015	Portes RAL 7016	Portes RAL 7035	Prix € HT l'unité	Dont EC
		Réf.	Réf.	Réf.		
5	2 tiroirs : L 445 x H 210 mm + 6 séparateurs galva	DDDC0479	DDDC0696	DDDC0710	1 459.00	4.12
6	1 tiroir coulissant : L 890 x H 100 mm + 2 tiroirs : L 445 x H 160 mm + 6 séparateurs galva	DDDC0480	DDDC0697	DDDC0712	1 644.00	3.60
2	1 tiroir coulissant : L 890 x H 65 mm + 3 tiroirs coulissants : L 890 x H 100 mm	DDDC0481	DDDC0698	DDDC0713	1 762.00	4.12
2	3 tiroirs coulissants : L 890 x H 65 mm + 2 tiroirs coulissants : L 890 x H 100 mm	DDDC0482	DDDC0699	DDDC0714	1 890.00	4.12
5	2 tiroirs coulissants : L 890 x H 100 mm + 3 tiroirs : L 295 x H 160 mm + 6 séparateurs galva	DDDC0483	DDDC0700	DDDC0715	1 758.00	4.20
6	6 tiroirs : L 145 x H 65 mm + 6 tiroirs : L 295 x H 160 mm + 1 tiroir coulissant : L 890 x H 65 mm + 4 tiroirs coulissants : L 890 x H 100 mm + 7 séparateurs galva	DDDC0484	DDDC0701	DDDC0716	2 540.00	4.40
10	18 tiroirs : L 145 x H 60 mm + 6 tiroirs : L 295 x H 60 mm + 3 tiroirs : L 295 x H 160 mm + 2 tiroirs : L 445 x H 110 mm + 2 tiroirs : L 445 x H 160 mm + 2 tiroirs : L 445 x H 210 mm	DDDC0485	DDDC0702	DDDC0717	2 602.00	5.28



Armoire portes pleines

Conforme à la Norme NF D65 763.

- Corps monobloc en tôle pliée 10/10ème.
- Portes pleines tôle acier 10/10ème.
- Tablettes renforcées par oméga, réglables au pas de 25 mm.
- Tablette perforée au pas de 150 mm pour séparateurs verticaux en P : 500 mm.
- Charge admissible par tablette : 150 kg.
- Portes battantes renforcées par oméga.
- Fermeture 2 points par serrure à clé encastrée.

A partir de
765.00 €HT
l'unité

Coloris :

- Corps Gris RAL 7035.

Portes :

- Bleu RAL 5015, Gris anthracite RAL 7016 ou Gris clair RAL 7035.

3 coloris de portes



Dim. L x P x H (mm)	Nbre de tablettes	Réf.	Prix € HT l'unité	Dont EC
1000 x 500 x 1000	2	DDDC0410	765.00	1.96
1000 x 665 x 1000	2	DDDC0411	915.00	2.28
1000 x 500 x 1950	4	DDDC0408	968.00	3.40
1000 x 665 x 1950	4	DDDC0409	1 291.00	3.88



Armoire portes transparentes

Conforme à la Norme NF D65 763.

- Corps monobloc en tôle pliée 10/10ème.
- Portes transparentes en plexiglass, Ep. 2 à 3 mm.
- Tablettes renforcées par oméga, réglables au pas de 25 mm.
- Charge admissible par tablette : 150 kg.
- Portes battantes renforcées par oméga.
- Fermeture 2 points par serrure à clé encastrée.

Coloris :

- Corps Gris RAL 7035.
- Portes Bleues RAL 5015.



Dim. L x P x H (mm)	Nbre de tablettes	Réf.	Prix € HT l'unité	Dont EC
1000 x 500 x 1000	2	DDDC0669	905.00	6.63
1000 x 500 x 1950	4	DDDC0670	1 279.00	11.44

Armoire pupitre

Conforme à la Norme NF D65 763.

- Corps monobloc en tôle pliée 10/10ème.
- Tablettes réglables en hauteur.
- Charge par tablette : 150 kg.
- Tiroirs à extension totale : P 430 mm.
- Charge par tiroir : 30 kg.
- Portes battantes renforcées par oméga.
- Fermeture 2 points par serrure à clé.

Coloris :

- Corps Gris RAL 7035.
- Portes Bleues RAL 5015.



Dim. L x P x H (mm)	Nbre tablettes	Nbre tiroirs	Réf.	Prix € HT l'unité	Dont EC
500 x 500 x 945	2	0	DDDC0652	532.00	1.32
500 x 500 x 945	2	1	DDDC0497	577.00	1.40
1000 x 500 x 1000	3	0	DDDC0476	895.00	2.52
1000 x 500 x 1000	2	1	DDDC0477	962.00	2.72
1000 x 500 x 1000	2	2	DDDC0478	1 069.00	2.40



DDDC0497



DDDC0476



DDDC0477



DDDC0478



Armoires d'atelier

Armoire portes battantes pleines ou transparentes

Grande profondeur : 460 - 540 - 660 mm.

- Armoire monobloc tôle d'acier 10/10e.
- Dim. : L 1000 x P 460, 540 ou 660 x H 1000 ou 2000 mm.
- Portes : pleines tôle acier ou transparentes en plexiglas, ép. 4 mm.
- Poignée serrure encastrée, livrée avec 2 clés.
- Fermetures haute et basse par crémone.
- Tablettes en tôle peintes, coloris Beige RAL 9002, réglables au pas de 50 mm.
- Dim. utiles des tablettes : L 905 x P 430, 510 ou 630 mm.
- Charge admissible par tablette : 200 kg.

Coloris :

- Corps Beige RAL 9002.
- Portes Bleues RAL 5005.

A partir de

775.00

l'unité



INFO

Portes transparentes adaptées au concept 5S. "Elles permettent outre le rangement l'inventaire des produits stockés sans ouverture des portes."

Dim. L x P x H (mm)	Nbre de tablettes	Portes pleines			Portes transparentes		
		Réf.	Prix € HT l'unité	Dont EC	Réf.	Prix € HT l'unité	Dont EC
1000 x 460 x 1000	2	DDDC0523	775.00	2.23	DDDC0526	922.00	2.23
1000 x 540 x 1000	2	DDDC0524	825.00	2.43	DDDC0527	974.00	2.47
1000 x 660 x 1000	2	DDDC0525	860.00	2.62	DDDC0528	1 006.00	2.73
1000 x 460 x 2000	5	DDDC0529	1 266.00	4.33	DDDC0532	1 468.00	4.36
1000 x 540 x 2000	5	DDDC0530	1 366.00	4.70	DDDC0533	1 569.00	4.66
1000 x 660 x 2000	5	DDDC0531	1 459.00	5.26	DDDC0534	1 662.00	4.76

Armoire portes coulissantes pleines ou transparentes

Compatible bacs Norme Europe.

- Armoire monobloc tôle d'acier 10/10e.
- Dim. : L 1000 ou 1500 x P 480 ou 680 x H 1000 ou 2000 mm.
- Portes : pleines tôle acier ou transparentes en plexiglas, ép. 4 mm.
- Coulisement souple sur galets roulements à billes incorporées.
- Poignées encastrées.
- Fermeture par serrure à pêne tournant, 2 clés.
- Tablettes en tôle peintes coloris Beige RAL 9002, réglables au pas de 45 mm.
- Charge par tablette : 125 kg.

Coloris :

- Corps Beige RAL 9002.
- Portes Bleues RAL 5005.

2 Largeurs
2 Profondeurs



Dim. L x P x H (mm)	Nbre tablettes	Portes pleines			Portes transparentes		
		Réf.	Prix € HT l'unité	Dont EC	Réf.	Prix € HT l'unité	Dont EC
1000 x 480 x 1000	2	DDDC0425	503.00	1.92	DDDC0426	536.00	1.92
1000 x 680 x 1000	2	DDDC0427	572.00	2.16	DDDC0428	607.00	2.16
1500 x 480 x 1000	2	DDDC0429	661.00	2.44	DDDC0430	754.00	2.44
1500 x 680 x 1000	2	DDDC0431	732.00	3.08	DDDC0432	830.00	3.08
1000 x 480 x 2000	4	DDDC0444	834.00	3.20	DDDC0445	890.00	3.20
1000 x 680 x 2000	4	DDDC0446	948.00	4.16	DDDC0447	1 008.00	4.16
1500 x 480 x 2000	4	DDDC0448	1 096.00	4.24	DDDC0449	1 174.00	4.24
1500 x 680 x 2000	4	DDDC0450	1 213.00	5.24	DDDC0451	1 296.00	5.24



A partir de
599.00 €HT
l'unité



Armoire portes battantes

- Certifié NF Mobilier Technique et NF Environnement.
- Corps monobloc soudé en tôle d'acier ép.10/10ème.
- Tablettes galvanisées.
- Réglage au pas de 25 mm.
- Fermeture 3 points par poignée serrure dans boîtier encastré.
- Longueurs : 1000 et 1200 mm.
- Profondeurs : 430, 500 ou 620 mm.
- Hauteurs : 1020 et 1980 mm.

Coloris :

- Corps gris RAL 7035.
- Portes bleues RAL 5015 ou grises RAL 7035.



2 coloris de portes :
bleu ou gris

Dim. L x P x H (mm)	Charge / tablette (kg)	Nbre tablettes	Corps gris - Portes bleues			Corps gris - Portes grises		
			Réf.	Prix € HT l'unité	Dont EC	Réf.	Prix € HT l'unité	Dont EC
1000 x 430 x 1020	80	2	DDDC0636	599.00	1.64	DDDC0640	599.00	1.64
1200 x 430 x 1020	80	2	DDDC0637	673.00	1.92	DDDC0641	673.00	1.92
1000 x 500 x 1020	100	2	DDDC0547	677.00	2.00	DDDC0551	677.00	2.00
1200 x 500 x 1020	100	2	DDDC0548	747.00	2.16	DDDC0552	747.00	2.16
1000 x 620 x 1020	100	2	DDDC0549	908.00	1.60	DDDC0553	908.00	1.60
1200 x 620 x 1020	100	2	DDDC0550	951.00	2.00	DDDC0554	951.00	2.00
1000 x 430 x 1980	80	4	DDDC0638	788.00	2.76	DDDC0642	788.00	2.76
1200 x 430 x 1980	80	4	DDDC0639	818.00	3.08	DDDC0643	818.00	3.08
1000 x 500 x 1980	100	4	DDDC0555	898.00	3.60	DDDC0559	898.00	3.60
1200 x 500 x 1980	100	4	DDDC0556	962.00	3.92	DDDC0560	962.00	3.92
1000 x 620 x 1980	100	4	DDDC0557	1 176.00	4.36	DDDC0561	1 176.00	4.36
1200 x 620 x 1980	100	4	DDDC0558	1 278.00	5.20	DDDC0562	1 278.00	5.20

Armoire portes battantes transparentes

- Certifié NF Mobilier Technique et NF Environnement.
- Corps monobloc soudé en tôle d'acier ép.10/10ème.
- Tablettes galvanisées.
- Réglage au pas de 25 mm.
- Fermeture 3 points par poignée serrure dans boîtier encastré.
- Longueurs : 1000 et 1200 mm.
- Profondeur : 500 mm.
- Hauteurs : 1020 et 1980 mm.

Coloris :

- Corps gris RAL 7035.
- Portes bleues RAL 5015 ou grises RAL 7035.

2 coloris de portes :
bleu ou gris



Dim. L x P x H (mm)	Charge / tablette (kg)	Nbre tablettes	Corps gris - Portes bleues			Corps gris - Portes grises		
			Réf.	Prix € HT l'unité	Dont EC	Réf.	Prix € HT l'unité	Dont EC
1000 x 500 x 1020	100	2	DDDC0644	1 097.00	2.00	DDDC0648	1 097.00	2.00
1200 x 500 x 1020	100	2	DDDC0645	1 176.00	2.16	DDDC0649	1 176.00	2.16
1000 x 500 x 1980	100	4	DDDC0646	1 390.00	3.60	DDDC0650	1 390.00	3.60
1200 x 500 x 1980	100	4	DDDC0647	1 488.00	3.92	DDDC0651	1 488.00	3.92

Armoire basse porte transparente

- Dim. hors tout : L 533 x P 500 x H 915 mm.
 - Dessus avec rebord de 30 mm sur 3 côtés.
 - Porte transparente plexiglas ép. 4 mm.
 - 2 tablettes amovibles en acier époxy.
 - Charge : 80 kg/tablette.
 - Finition peinture laquée cuite au four.
- Coloris :**
- Corps Beige RAL 9002.
 - Portes Bleues RAL 5005.
 - Hauteur utile de passage sous le meuble 127 mm (pour la version avec pieds).



Désignation	Réf.	Prix € HT l'unité	Dont EC
Armoire	DDDC0385	287.00	0.88
Armoire sur 4 pieds amovibles en tôle époxy	DDDC0708	308.00	0.92



DDDC0385



DDDC0708



Armoires d'atelier

Armoire grande profondeur

- Corps monobloc en tôle d'acier Ep. 10/10ème.
- Portes battantes avec fermeture 2 points et oméga de renfort.
- Fermeture à clés.
- Charge 100 kg/tablette.



Dim. L x P x H (mm)	Nbre de tablettes	Réf.	Prix € HT l'unité	Dont EC
1000 x 500 x 1000	2	DDDC0346	672.00	1.54
1000 x 500 x 1950	4	DDDC0286	775.00	2.70
1000 x 580 x 1950	4	DDDC0522	1 208.00	2.90
1250 x 500 x 1950	4	DDDC0347	1 484.00	3.55
1250 x 580 x 1950	4	DDDC0348	1 619.00	3.86

Armoire d'atelier sur pieds

Recommandée pour les locaux où les sols sont humides ou sales, nécessitant de fréquents nettoyages.

- Armoire en acier : Ep. 15/10ème.
- Portes battantes avec fermeture par serrure encastrée 2 clés.
- Tablettes galva réglables au pas de 100 mm.
- Charge par tablette : 100 kg.
- Coloris : corps bleu RAL 5012 et portes gris RAL 7035.
- **Livrée démontée.**



Dim. L x P x H (mm)	Nbre de tablettes	Réf.	Prix € HT l'unité	Dont EC
1000 x 500 x 1000	2	DDDC0703	653.00	1.08
1000 x 500 x 2000	4	DDDC0300	1 007.00	2.16

Armoire portes battantes

- Corps monobloc en tôle d'acier Ep. 8/10ème.
- Ouverture des portes à 125°.
- Portes battantes avec renfort oméga.
- Fermeture 3 points par poignée encastrée avec serrure 2 clés.
- Tablettes zinguées réglables en hauteur au pas de 30 mm.
- Charge par tablette : 65 kg.
- Coloris : corps et portes gris RAL 7035.

A partir de

580.00 €HT

l'unité

D Existe en corps gris et portes bleues, sur demande.



Dim. L x P x H (mm)	Nbre de tablettes	Charge (kg)	Réf.	Prix € HT l'unité	Dont EC
1000 x 400 x 1000	2	300	DDDC0542	580.00	0.61
1000 x 400 x 1950	4	500	DDDC0543	726.00	0.97

Armoire mixte portes battantes

1 côté vestiaire et 1 côté rangement.

- Corps monobloc en tôle d'acier Ep. 8/10ème.
- Ouverture des portes à 125°.
- Portes battantes avec renfort oméga.
- Fermeture 3 points par poignée encastrée avec serrure 2 clés.
- Tablette laquée haute pour casque H : 330 mm.
- Dim. : l. 1000 x P 400 x H : 1950 mm.
- Compartiment de gauche avec porte cintres : L 525 mm.
- Compartiment de droite 3 tablettes : L 345 mm.
- Réglables en hauteur au pas de 30 mm.
- Coloris : corps et portes gris RAL 7035.



Réf.	Prix € HT l'unité	Dont EC
DDDC0544	774.00	1.13



Armoire informatique

- **Armoire fixe ou mobile.**
- Réalisée en tôle d'acier soudée, Ep. 10/10ème.
- Compartiment écran fermant à clé : L 595 x P 540 x H 740 mm, équipé d'une tablette réglable avec passe câbles.
- Tiroir support clavier sur glissières à billes fermant à clé.
- Support souris coulissant droite/gauche.
- Compartiment UC/Imprimante fermant à clé : L 595 x P 540 x H 795 mm, équipé d'une tablette réglable.
- Ventilateur : 9 Watts.
- Bloc multiprises avec interrupteur.
- Livrée démontée.

Coloris :

- Corps et portes bleu RAL 5015
- Corps et portes gris RAL 7016
- Corps et portes gris RAL 7035.



Armoire	Dim. L x P x H (mm)	Poids (kg)	Réf.	Prix € HT l'unité	Dont EC
Fixe	650 x 550 x 1750	55	DDDC0521	1 357.00	2.08
Mobile	650 x 550 x 1890	58	DDDC0653	1 486.00	2.16

Support informatique PC

- **Support informatique fixe ou mobile.**
- Structure en tube acier 60x60, Ep. 20/10ème soudé.
- Finition peinture époxy polymérisé au four.
- Support écran en plexiglas antireflets admettant des écrans jusqu'à 22 pouces fixe sur 4 patins.
- Modèle mobile: 4 roulettes dont 2 à frein Ø 100 mm.
- Livré en kit.

En option :

- Tiroir clavier sur glissières télescopiques à billes coloris gris clair RAL 7035.
- Tablette à positionner selon 3 hauteurs coloris gris clair RAL 7035.
- Charge maxi par tablette : 25 kg.

Coloris :

- Support informatique: Bleu RAL 5015, Gris anthracite RAL 7016 et Gris clair RAL 7035.



Modèle	Dim. L x P x H (mm)	Poids (kg)	Réf.	Prix € HT l'unité	Dont EC
Support sur patins	700 x 600 x 1690	40	DDDC0704	573.00	5.20
Support sur roulettes	700 x 600 x 1760	45	DDDC0705	581.00	5.85
Tiroir clavier et souris	700 x 600	12	DDDC0706	389.00	1.56
Tablette	700 x 400	8	DDDC0707	204.00	1.04

Armoire informatique slim

Pour protéger les ordinateurs en environnement de production contre la poussière et les impuretés.

- Construction monobloc en tôle 10/10 ème.
- Porte fermant à clé avec panneau translucide plexiglass.
- Tiroir pour clavier télescopique, façade rabattable fermant à clé.
- Tablette pour souris, amovible pour souris droitier/gaucher.
- Dim. hors tout : L 642 x P 295 x H 1673 mm.
- Dim. partie écran : L 590 x P 290 x H 590 mm.
- Dim. médiane : L 590 x P 290 x H 345 mm.
- Dim. basse : L 590 x P 290 x H 500 mm.
- Support UC pivotant.
- Vérins de mise à niveau.
- Poids : 40 kg.

Coloris :

- Beige RAL 9002 ou Bleu RAL 5005.

Coloris	Réf.	Prix € HT l'unité	Dont EC
Beige	DDDC0694	912.00	1.60
Bleu	DDDC0695	912.00	1.60



Support unité centrale pivotant



Tablette amovible droitier-gaucher




Armoire informatique

- Réalisée en tôle Ep. 10/10 ème.
- Coffre inférieur compartimenté pour unité centrale, imprimante et rangement.
- Ventilation forcée.
- Porte battante 1/3 - 2/3, fermeture par serrure à clé.
- Armoire supérieure à regard transparent pour écran plat.
- Raccordement USB, souris et clavier en façade.
- 1 bloc 4 prises avec interrupteur.
- Dim. : H 1600 x l. 740 x P 650 mm.
- Livrée avec clavier souple, lavable.

Options sur demande :

- Socle pieds ou socle roulettes.



Clavier souple



Réf.	Prix € HT l'unité	Dont EC
DDDC0440	1 255.00	1.08

Armoire informatique

- **Armoire fixe ou mobile.**
- Bâti en tôle d'acier.
- Porte avec fenêtre L 480 x H 340 mm, fermeture à clé 2 points.
- Tablettes intérieures galvanisées, réglables au pas de 25 mm.
- Tablette extérieure rabattable pour clavier et souris.
- Protection contre la poussière IP 20.
- Bloc multiprises avec interrupteur.

Coloris :

- Corps gris RAL 7035.
- Façade bleue RAL 5012.



Armoire	Dim. L x P x H (mm)	Poids (kg)	Réf.	Prix € HT l'unité	Dont EC
Fixe	750 x 400 x 1800	43	DDDC0632	1 491.00	1.70
Mobile	750 x 400 x 1900	47	DDDC0633	1 526.00	1.86

Armoires à tiroirs


Armoire à tiroirs

- Bâti tôle d'acier, Ep. 10/10ème.
- Tiroirs double extension, sur roulement à billes.
- Ouverture du tiroir à 100 %.
- Charge admissible par tiroir : 75 kg.
- Tiroirs cloisonnables, en option.
- Système de sécurité anti-basculement.
- Fermeture centralisée (jeu de 2 clés).
- Peinture poudre époxy.

Coloris :

- Corps Gris clair RAL 7035
- Façade Bleu clair RAL 5012.

A partir de
1370.00 €HT
l'unité

 Kit aménagement de tiroirs, sur demande.



DDDC0629

Desserte à tiroirs

- Bâti tôle d'acier, Ep. 10/10ème.
- Tiroirs double extension ouverture à 100 %.
- 2 x 150 - 2 x 200 mm.
- Charge admissible par tiroir : 75 kg.
- Système de sécurité anti-basculement.
- Tiroirs cloisonnables, en option.
- Tapis caoutchouc canelé.
- Poignée ergonomique.
- Fermeture centralisée (jeu de 2 clés).
- Roues Ø 125 mm, dont 2 à freins.
- Dim. : L 605 x P 695 x H 992 mm.
- Poids : 90 kg.

Coloris :

- Corps Gris clair RAL 7035
- Façade Bleu clair RAL 5012.



DDDC0503



DDDC0505



DDDC0630



Dim. L x P x H (mm)	Nbre de tiroirs	Hauteur de façade des tiroirs (mm)	Poids (kg)	Réf.	Prix € HT l'unité	Dont EC
605 x 695 x 900	6	1 x 50 - 2 x 75 - 1 x 100 - 1 x 200 - 1 x 300	107	DDDC0629	1 775.00	4.27
805 x 695 x 1000	7	2 x 75 - 2 x 100 - 1 x 150 - 2 x 200	126	DDDC0503	1 370.00	5.04
805 x 695 x 1000	9	2 x 75 - 6 x 100 - 1 x 150	141	DDDC0505	1 779.00	5.64
1005 x 695 x 1000	7	5 x 100 - 2 x 200	146	DDDC0630	1 868.00	5.84


Réf.	Prix € HT l'unité	Dont EC
DDDB0234	1 409.00	3.60

Armoire à tiroirs

- Bâti tôle d'acier, Ep. 12/10ème.
- Tiroirs double extension, sur roulement silencieux POM.
- Ouverture du tiroir à 100 %.
- Charge admissible par tiroir : 75 kg.
- Tiroirs cloisonnables, en option.
- Système de sécurité anti-basculement.
- Fermeture centralisée (jeu de 2 clés).
- Peinture poudre époxy.

Coloris :

- Corps Bleu pigeon.
- Façade Bleu ciel.




DDDC0354


Desserte à tiroirs


- Bâti tôle d'acier, Ep. 12/10ème.
- Tiroirs double extension ouverture à 100 %.
- 2 x 100 - 2 x 150 - 1 x 200 mm.
- Charge admissible par tiroir : 75 kg.
- Système de sécurité anti-basculement.
- Tiroirs cloisonnables, en option.
- Tapis caoutchouc canelé.
- Poignée ergonomique.
- Fermeture centralisée (jeu de 2 clés).
- Roues Ø 125 mm, dont 2 à freins.
- Dim. : L 605 x P 695 x H 992 mm.
- Poids : 100 kg.

Coloris :

- Corps Bleu pigeon
- Façade Bleu ciel.

 Autres dimensions et kit aménagement de tiroirs, sur demande.

 Avec tapis caoutchouc

 Avec tapis caoutchouc



DDDC0358



DDDC0631



DDDC0356



Dim. L x P x H (mm)	Nbre de tiroirs	Hauteur de façade des tiroirs (mm)	Poids (kg)	Réf.	Prix € HT l'unité	Dont EC
805 x 695 x 1000	7	2 x 75 - 2 x 100 - 1 x 150 - 2 x 200	130	DDDC0354	1 471.00	5.20
805 x 695 x 1000	9	9 x 100	143	DDDC0358	1 717.00	5.72
1005 x 695 x 1000	6	2 x 100 - 2 x 150 - 2 x 200	146	DDDC0631	1 592.00	5.84
805 x 724 x 1017	2	2 x 100 - 2 rayons extensibles - 2 portes	113	DDDC0356	1 556.00	4.52

Réf.	Prix € HT l'unité	Dont EC
DDDB0147	1 248.00	4.00



Armoire à tiroirs

- Ouverture du tiroir à 100 %.
- Tiroirs double extension, sur rails télescopiques.
- Charge admissible par tiroir : 35 kg.
- Fermeture centralisée (jeu de 2 clés).
- Poignée avec porte-étiquette.
- Bâti tôle d'acier.

Coloris :

- Corps gris pastel RAL 7035.
- Tiroirs gris anthracite RAL 7016.
- Garantie : 5 ans.

A partir de
1125.00 €HT
l'unité



DDDC0660



DDDC0662



DDDC0664

Dim. L x P x H (mm)	Nbre de tiroirs	Hauteur de façade des tiroirs (mm)	Poids (kg)	Réf.	Prix € HT l'unité	Dont EC
500 x 500 x 900	6	4 x 100 + 2 x 200	37	DDDC0660	1 125.00	0.86
1000 x 500 x 900	12	8 x 100 + 4 x 200	74	DDDC0661	2 047.00	1.57
1500 x 500 x 900	18	12 x 100 + 6 x 200	109	DDDC0662	2 678.00	2.39
500 x 500 x 1800	13	9 x 100 + 4 x 200	95	DDDC0663	1 978.00	1.71
1000 x 500 x 1800	26	18 x 100 + 8 x 200	153	DDDC0664	3 618.00	3.15



Autres modèles d'armoires et kits aménagement de tiroirs, sur demande. Consultez votre partenaire D-Direct.

Armoire pupitre

- Construction monobloc en acier.
- Pupitre posé sur l'armoire avec écritoire bois, fermeture par serrure à clé.
- Tiroir sur glissières télescopiques, extension 80 %, charge 25 kg.
- 2 tablettes zinguées réglables en hauteur au pas de 33 mm.
- Charge par tablette : 50 kg.
- Porte battante, fermeture par serrure à clé.

Coloris :

- Corps gris pastel RAL 7035.
- Porte gris pastel RAL 7035 ou bleu RAL 5010.
- Garantie : 5 ans.



Coloris Corps / Porte	Dim. L x P x H (mm)	Poids (kg)	Réf.	Prix € HT l'unité	Dont EC
Gris / Gris	500 x 500 x 1210	39	DDDC0665	791.00	0.63
Gris / Bleue	500 x 500 x 1210	39	DDDC0666	791.00	0.63

Pupitre

Fixation murale ou à poser.

- Construction monobloc en acier.
- Ecrioire bois, fermeture à clé.
- Dim. : L 490 x P 497 x H 221 mm.
- Poids : 7 kg.

Coloris :

- Corps gris pastel RAL 7035.



Réf.	Prix € HT l'unité	Dont EC
DDDC0667	280.00	0.11

Armoire poste de travail

- Construction monobloc en acier.
- Tiroirs sur glissières télescopiques, extension 100 %, charge 45 kg.
- Fermeture centralisée à clé avec sécurité anti-basculement.
- Tablette zinguée réglable en hauteur au pas de 33 mm.
- Charge admissible sur tablette : 80 kg.
- Porte à rideaux coloris alu, avec fermeture à clé.
- Plateau d'établi extractible, en bois.
- Panneau perforé pour outils et petites pièces.
- Dim. : L 1000 x P 500 x H 2050 mm.
- Poids : 122 kg.

Coloris :

- Corps gris anthracite RAL 7016.
- Tiroirs et rideau alu blanc RAL 9006.
- Garantie : 5 ans.



Plateau d'établi extractible



Fermeture centralisée



Réf.	Prix € HT l'unité	Dont EC
DDDC0668	3 535.00	2.60



Rayonnages avec bacs

Rayonnage emboîtable avec bacs

- 3 profondeurs : 300, 400 et 600 mm.
- Longueur : 1000 x Hauteur : 2000 mm.
- Montants en T. Coloris : gris anthracite RAL 7016.
- Croisillons avec tendeur.
- Lisses zinguées.
- Tablettes zinguées, réglables au pas de 25 mm.
- Charge maxi par tablette : 125 kg uniformément répartie.
- Bacs à bec en polyéthylène haute densité.
- Coloris de bacs : bleu, rouge, jaune, vert, gris, blanc à préciser à la commande.
- Montage facile par emboîtement.



DDDC0671



DDDC0673



DDDC0675



Suggestion d'aménagement

Dim. rayonnage L x P x H (mm)	Élément	Nbre de tablettes	Nbre bacs x dim. : P x L x H (mm)	Réf.	Prix € HT l'unité	Dont EC
1000 x 300 x 2000	Départ	10	60 bacs : 290 x 140 x 130	DDDC0671	1 141.00	1.04
1000 x 300 x 2000	Suivant	10	60 bacs : 290 x 140 x 130	DDDC0672	1 029.00	0.90
1000 x 400 x 2000	Départ	8	32 bacs : 350 x 200 x 200	DDDC0673	1 106.00	1.08
1000 x 400 x 2000	Suivant	8	32 bacs : 350 x 200 x 200	DDDC0674	995.00	0.94
1000 x 600 x 2000	Départ	7	21 bacs : 500 x 300 x 200	DDDC0675	1 093.00	1.32
1000 x 600 x 2000	Suivant	7	21 bacs : 500 x 300 x 200	DDDC0676	974.00	1.17

Existe en coloris de montants bleu gentiane RAL 5010.
Autres configurations d'aménagements.
Consultez votre partenaire D-Direct.

Panneau à fentes pour bacs à bec


Format vertical ou horizontal.

Fixation murale ou sur établis.

- Tôle en acier, Ep. : 1,25 mm.
- Revêtement résistant aux chocs et rayures.
- Renforts arrières.
- Coloris : bleu Gentiane RAL 5010.

Options sur demande :

- Bac à bec polyéthylène haute densité.
- Coloris : bleu, rouge, jaune, vert, gris, blanc.
- Fixations pour établis.



Dim. L x H (mm)	Réf.	Prix € HT l'unité	Dont EC
500 x 450	DDDC0677	103.00	0.05
1000 x 450	DDDC0678	138.00	0.10
1500 x 450	DDDC0679	182.00	0.14
2000 x 450	DDDC0680	223.00	0.19
450 x 500	DDDC0681	103.00	0.05
450 x 1000	DDDC0682	138.00	0.10
450 x 1500	DDDC0683	182.00	0.14
450 x 2000	DDDC0684	223.00	0.19

Les panneaux à fentes pour bacs à bec existent en 14 coloris différents.
Consultez votre partenaire D-Direct.

Panneau à fentes avec bacs à bec

- Bacs à bec en polyéthylène haute densité.
- Tôle en acier, Ep. : 1,25 mm.
- Revêtement résistant aux chocs et rayures.
- Renforts arrières.
- Coloris panneau : bleu Gentiane RAL 5010.
- Coloris de bacs : bleu, rouge, jaune, gris, blanc à préciser à la commande.
- Livré sans étiquettes.



DDDC0685

DDDC0686

A partir de
148.00 €HT
l'unité

Dim. panneau L x H (mm)	Nbre bacs x dim. : P x L x H (mm)	Réf.	Prix € HT l'unité	Dont EC
500 x 450	8 bacs : 160 x 105 x 75	DDDC0685	148.00	0.07
	12 bacs : 85 x 105 x 45			
1000 x 450	16 bacs : 160 x 105 x 75	DDDC0686	230.00	0.16
	24 bacs : 85 x 105 x 45			



Armoire à bacs

- Construction monobloc en acier soudé.
- Portes renforcées, ouverture 180°.
- Tablettes zinguées réglables au pas de 15 mm.
- Charge par tablette : 30 kg uniformément répartie.
- Fermeture 3 points, poignée avec serrure encastrée.
- Coloris : gris pastel.

Bacs à bec :

- Polyéthylène haute densité.
- T4 = P 350 x l. 200 x H 150 mm.
- T5 = P 290 x l. 140 x H 130 mm.
- T6 = P 230 x l. 140 x H 130 mm.
- T7 = P 160 x l. 105 x H 75 mm.



DDDC0687



DDDC0688

A partir de
789.00 €HT
l'unité



DDDC0689



DDDC0690



Dim. L x P x H (mm)	Nbre tablettes	Nbre bacs x taille/coloris	Réf.	Prix € HT l'unité	Dont EC
690 x 285 x 780	5	8 x T6/bleu + 24 x T7/rouge	DDDC0687	789.00	0.50
690 x 285 x 1600	11	24 x T6/rouge + 36 x T7/bleu	DDDC0688	1 282.00	0.99
690 x 285 x 1950	11	24 x T6/bleu + 24 x T6/rouge	DDDC0689	1 382.00	1.13
950 x 400 x 1950	10	20 x T4/rouge + 36 x T5/bleu	DDDC0690	1 821.00	1.68



Autres aménagements d'armoires, avec ou sans portes.
Autres coloris et dimensions de bacs.
Consultez votre partenaire D-Direct.

Armoire à bacs

Portes mixtes perforées et à fentes.

• Equipée de 123 bacs à bec.

- Construction monobloc en acier soudé.
- Portes côtés renforcées, ouverture 200°.
- Tablettes zinguées. Charge : 50 kg répartie.
- Réglables au pas de 10 mm.
- Nbre de tablettes : 6 x P 250 mm + 2 x P 530 mm.
- Fermeture 3 points, poignée avec serrure encastrée.
- Dim. : L 1130 x P 590 x H 1950 mm.
- Coloris armoire : gris pastel.

Bacs à bec :

- Matière : Polyéthylène Haute Densité.
- 9 bacs rouge : P 500 x l. 300 x H 200 mm.
- 42 bacs bleu : P 230 x l. 140 x H 130 mm.
- 40 bacs rouge : P 160 x l. 105 x H 75 mm.
- 32 bacs jaune : P 85 x l. 105 x H 45 mm.
- Autres coloris de bacs sur demande : bleu, rouge, jaune, Vert, gris, blanc.

Réf.	Prix € HT l'unité	Dont EC
DDDC0691	2 203.00	2.87



Autres aménagements d'armoires, choix de portes perforées, mixtes, perforées et à fentes ou vitrées. Autres coloris et dimensions de bacs.
Consultez votre partenaire D-Direct.



Chariot porte-bacs à bec

Pour les travaux de montage, de réparation ou de préparation de commandes.

• Equipé de 6 panneaux à fentes et de 152 bacs à bec.

- 24 bacs bleu : P 230 x l. 140 x H 130 mm.
- 80 bacs rouge : P 160 x l. 105 x H 75 mm.
- 48 bacs jaune : P 85 x l. 105 x P 45 mm.
- Structure modulaire, utilisation double face.
- Poignées ergonomiques.
- Dim. chariot : L 1000 x P 500 x H 1230 mm.
- 2 roues fixes et 2 roues pivotantes à frein à bandage gris non tachant.
- Coloris chariot : gris RAL 7035.
- Autres coloris de bacs sur demande : bleu, rouge, jaune, vert, gris, blanc.

Réf.	Prix € HT l'unité	Dont EC
DDDC0692	1 392.00	1.11



Autres configurations et autres hauteurs de chariots porte-bacs.
Autres coloris et dimensions de bacs.
Consultez votre partenaire D-Direct.





Armoires à bacs

Armoire à bacs

Avec ou sans portes.

- Structure en tôle de 8/10ème.
- Dim. : L 760 ou 960 x P 260 ou 400 x H 1600 mm.
- Tablettes fixes.
- Coloris gris.
- **Livrée à monter.**

Bac à bec :

- Matière : Polypropylène.
- 1 litre. Dim. hors tout : L 101 x P 157 x H 70 mm.
- 4 litres. Dim. hors tout : L 150 x P 235 x H 126 mm.
- 10 litres. Dim. hors tout : L 215 x P 335 x H 150 mm.
- Porte-étiquette intégré.
- Coloris : bleu, ou rouge à préciser.


A partir de
570.00 €HT
l'unité



DDED1018



DDED1022



DDED1017

Dim. L x P x H (mm)	Nbre bacs x (l)	Nbre tablettes	Charge / tablette (kg)	Portes	Poids (kg)	Réf.	Prix € HT l'unité	Dont EC
760 x 260 x 1600	40 x 4	9	30	Non	42	DDED1018	570.00	1.50
760 x 260 x 1600	84 x 1	13	30	Non	50	DDED1017	608.00	1.76
960 x 400 x 1600	32 x 10	7	30	Non	67	DDED1019	807.00	2.12
760 x 260 x 1600	40 x 4	9	30	Oui	58	DDED1021	720.00	1.97
760 x 260 x 1600	84 x 1	13	30	Oui	61,5	DDED1020	757.00	2.23
960 x 400 x 1600	32 x 10	7	30	Oui	81	DDED1022	968.00	2.68



COMPOSITION ARMOIRE

11 tablettes

- 48 bacs dim. : L 400 x l. 120 x H 95 mm. Coloris : bleu
- 20 bacs dim. : L 400 x l. 240 x H 95 mm. Coloris : jaune

Armoire monobloc à bacs divisibles

- Corps en tôle d'acier.
- Dim. : L 1000 x P 450 x H 1970 mm.
- Portes avec serrure de sécurité.
- Tablettes galvanisées réglables au pas de 52,5 mm.
- Capacité de charge maxi par tablette : 50 kg
- Capacité de charge maxi par armoire : 540 kg.
- Coloris : Corps et portes coloris gris RAL 7035.



Autres aménagements d'armoires ou autres coloris de bacs sur demande.



COMPOSITION ARMOIRE

11 tablettes

- 40 bacs dim. : L 400 x l. 120 x H 95 mm. Coloris : rouge
- 24 bacs dim. : L 400 x l. 240 x H 95 mm. Coloris : rouge

Réf.	Prix € HT l'unité
DDED0503	2 289.00

Réf.	Prix € HT l'unité
DDED0504	2 261.00

Armoire monobloc grand volume

Permet le rangement de pièces de grands volumes et/ou de bacs Norme Europe 600 x 400 mm.

- Corps monobloc en tôle d'acier Ep. 10/10ème.
- Ouverture des portes à 110°.
- Fermeture 3 points par poignée avec serrure aluminium encastrée et tringlerie protégée.
- Charge admissible : 150 kg par tablette, 1000 kg par armoire.
- Dim. hors tout : l. 1305 x P 645 x H 1950 mm.
- Dim. utile : l. 1300 x P 610 x H 1800 mm.
- Tablette zinguée avec renfort : l. 1300 x P 600 x Ep. 40 mm.
- Tablettes réglables en hauteur au pas de 30 mm.
- Armoire livrée sans bacs.

Coloris :

- Corps gris RAL 7035.
- Portes bleues RAL 5023 ou grises RAL 7035.



Grande profondeur : 640 mm



Désignation	Corps gris - Portes bleues			Corps gris - Portes grises		
	Réf.	Prix € HT l'unité	Dont EC	Réf.	Prix € HT l'unité	Dont EC
Armoire sans tablettes	DDDC0567	1 151.00	1.39	DDDC0570	1 151.00	1.39
Armoire + 3 tablettes	DDDC0568	1 378.00	1.94	DDDC0571	1 378.00	1.94
Tablette supplémentaire	DDDC0569	105.00	0.19	DDDC0569	105.00	0.19



Armoire à cases

3 modèles avec séparations amovibles : 10 - 15 - 40 cases.
2 profondeurs 445 et 545 mm.

- Corps monobloc en tôle d'acier ép. 10/10ème.
- Ouverture des portes à 180°.
- Fermeture 3 points par poignée avec serrure encastrée et tringlerie protégée.
- Charge admissible : 800 kg par armoire.
- Dim. hors tout : l. 995 x P 445 ou 545 x H 1950 mm.
- Tablettes réglables en hauteur au pas de 30 mm.
- Séparateurs métalliques amovibles.
- Coloris : corps gris RAL 7035, portes bleues RAL 5023 ou grises RAL 7035.

A partir de
1085.00 €HT
l'unité



DDDC0582



DDDC0575



DDDC0574

2 profondeurs :
445 et 545 mm

Dim. L x P x H (mm)	Nbre de cases	Nbre de tablettes	Nbre de séparations	Corps gris - Portes bleues		Corps gris - Portes grises		
				Haut. séparateurs (mm)	Réf.	Réf.	Prix € HT l'unité	Dont EC
995 x 445 x 1950	10	4	5	320	DDDC0573	DDDC0576	1 085.00	1.31
995 x 445 x 1950	15	4	10	320	DDDC0574	DDDC0577	1 150.00	1.40
995 x 445 x 1950	40	9	30	140	DDDC0575	DDDC0578	1 475.00	1.62
995 x 545 x 1950	10	4	5	320	DDDC0579	DDDC0582	1 143.00	1.48
995 x 545 x 1950	15	4	10	320	DDDC0580	DDDC0583	1 221.00	1.57
995 x 545 x 1950	40	9	30	140	DDDC0581	DDDC0584	1 543.00	1.80

Armoire à bacs et à cases

3 modèles avec séparations et/ou bacs compartimentables.
2 profondeurs 445 et 545 mm.

- Corps monobloc en tôle d'acier ép. 10/10ème.
- Ouverture des portes à 180°.
- Fermeture 3 points par poignée avec serrure encastrée et tringlerie protégée.
- Charge admissible : 800 kg par armoire.
- Dim. hors tout : l. 995 x P 445 ou 545 x H 1950 mm.
- Bacs en plastique bleu : L 400 ou 500 x l. 152 x H 83 mm.
- Tablettes réglables en hauteur au pas de 30 mm.
- Séparateurs métalliques amovibles.
- Coloris : corps gris RAL 7035, portes bleues RAL 5023 ou grises RAL 7035.



DDDC0590 : 90 bacs



DDDC0586 : 18 bacs
+ 19 séparateurs : H : 80 mm
+ 1 séparateur : H : 150 mm



DDDC0585 : 18 bacs
+ 5 séparateurs : H : 80 mm
+ 6 séparateurs : H : 140 mm

2 profondeurs :
445 et 545 mm

Dim. L x P x H (mm)	Nbre de bacs	Nbre de cases	Nbre de tablettes	Corps gris - Portes bleues		Corps gris - Portes grises		
				Nbre de séparations	Réf.	Réf.	Prix € HT l'unité	Dont EC
995 x 445 x 1950	18	14	8	11	DDDC0585	DDDC0588	1 404.00	1.62
995 x 445 x 1950	18	28	10	20	DDDC0586	DDDC0589	1 562.00	1.80
995 x 445 x 1950	90	0	14	-	DDDC0587	DDDC0590	2 339.00	2.16
995 x 545 x 1950	18	14	8	11	DDDC0591	DDDC0594	1 578.00	1.80
995 x 545 x 1950	18	28	10	20	DDDC0592	DDDC0595	1 726.00	1.98
995 x 545 x 1950	90	0	14	-	DDDC0593	DDDC0596	2 806.00	2.25

Armoires de classement

Armoire portes battantes

Étagères à profil pour dossiers suspendus.

- Corps monobloc et portes en tôle 7/10ème.
- Portes double battantes renforcées par oméga vertical.
- Fermeture par poignée, serrure à clé 3 points.
- Étagères réglables au pas de 60 mm, charge maxi : 60 kg.

Coloris : Ivoire RAL 1013.

Version Basse :

- 2 tablettes réglables,
- 3 niveaux de classement
- ou 2 niveaux de dossiers suspendus.

Version Haute :

- 4 tablettes réglables,
- 5 niveaux de classement
- ou 4 niveaux de dossiers suspendus.

Option :

Coloris Gris RAL 7035 sur demande.



DDDC0326



DDDC0322

Dim. L x P x H (mm)	Nbre de tablettes	Poids (kg)	Réf.	Prix € HT l'unité	Dont EC
800 x 380 x 1000	2	25	DDDC0326	383.00	0.95
920 x 420 x 1200	2	30	DDDC0325	410.00	1.19
800 x 380 x 1800	4	37	DDDC0324	436.00	1.48
920 x 420 x 1945	4	43	DDDC0323	499.00	1.72
1200 x 420 x 1945	4	67	DDDC0322	723.00	2.76

Armoire portes pliantes

Étagères à profil pour dossiers suspendus.

- Corps monobloc 8/10ème et portes en tôle 10/10ème.
- Fermeture par poignée, serrure à clé 2 points.
- Étagères réglables au pas de 25 mm, charge maxi : 60 kg.

Coloris (à préciser lors de la commande) : Gris RAL 7035, Sable RAL 1015 ou Noir RAL 9005.

Version Basse :

- 2 tablettes réglables,
- 3 niveaux de classement
- ou 3 niveaux de dossiers suspendus.

Version Haute :

- 4 tablettes réglables,
- 5 niveaux de classement
- ou 5 niveaux de dossiers suspendus.



DDDC0613



DDDC0615

Dim. L x P x H (mm)	Nbre de tablettes	Poids (kg)	Réf.	Prix € HT l'unité	Dont EC
1000 x 435 x 1040	2	38	DDDC0612	712.00	1.52
1200 x 435 x 1040	2	50	DDDC0613	780.00	2.00
1000 x 435 x 1990	4	71	DDDC0614	890.00	2.84
1200 x 435 x 1990	4	90	DDDC0615	975.00	3.52

Armoire à rideaux

Armoire de bureau métallique, monobloc soudée, à portes à rideaux verticaux avec serrure.

- Corps en tôle 8/10ème.

Version basse :

- 2 tablettes réglables.
- 3 niveaux de classement ou de dossiers suspendus.

Version haute :

- 4 tablettes réglables.
- 5 niveaux de classement
- ou de dossiers suspendus.

Coloris :

- **Unicolore :** Gris clair.
- **Bicolore :** Noir/Hêtre.

Coloris sur demande :

- **Unicolore :** Ivoire, Noir ou Blanc.
- **Bicolore :** Blanc/Chêne blanchi.



Modèle	Dim. L x P x H (mm)	Poids (kg)	Réf.	Prix € HT l'unité	Dont EC
Unicolore Gris	1200 x 440 x 1020	49	DDDC0332	615.00	5.33
Unicolore Gris	1200 x 440 x 1980	81	DDDC0331	766.00	9.75
Bicolore Noir/Hêtre	1200 x 440 x 1020	42	DDDC0434	638.00	5.33
Bicolore Noir/Hêtre	1200 x 440 x 1980	76	DDDC0433	850.00	9.75

Armoire portes coulissantes

Étagères à profil pour dossier suspendus.

- Corps monobloc 8/10ème et portes en tôle 10/10ème.
- Fermeture par serrure 1 point.
- Étagères réglables au pas de 25 mm, charge maxi : 60 kg.

Coloris : Gris RAL 7035, Sable RAL 1015 ou Noir RAL 9005.

Version Basse :

- 2 tablettes réglables,
- 3 niveaux de classement
- ou 2 niveaux de dossiers suspendus.

Version Haute :

- 4 tablettes réglables,
- 5 niveaux de classement
- ou 4 niveaux de dossiers suspendus.

3 coloris au choix



Dim. L x P x H (mm)	Nbre de tablettes	Poids (kg)	Réf.	Prix € HT l'unité	Dont EC
1000 x 435 x 1040	2	45	DDDC0616	982.00	1.78
1200 x 435 x 1040	2	50	DDDC0617	1 097.00	1.99
1000 x 435 x 1990	4	75	DDDC0618	1 239.00	3.00
1200 x 435 x 1990	4	90	DDDC0619	1 350.00	3.60



Armoire portes pliantes

Certifié NF Environnement et O.E.C.

- Corps monobloc soudé en tôle d'acier Ep. 8/10ème.
- Tablettes peintes pour dossiers suspendus.
- Réglage au pas de 25 mm.
- Fermeture 3 points par poignée serrure dans boîtier encastré.
- Dim. l. 1200 x P 430 x H 1020 et 1980 mm.

Coloris :

- Corps et portes gris RAL 7035.
- Corps et portes gris anthracite RAL 7016.



D Existe en profondeur 500 mm, sur demande.

Dim. L x P x H (mm)	Nbre tablettes	Coloris	Réf.	Prix € HT l'unité	Dont EC
1200 x 430 x 1020	3	Gris RAL 7035	DDDC0563	635.00	2.08
1200 x 430 x 1020	3	Gris Anthracite RAL 7016	DDDC0565	635.00	2.08
1200 x 430 x 1980	5	Gris RAL 7035	DDDC0564	766.00	3.40
1200 x 430 x 1980	5	Gris anthracite RAL 7016	DDDC0566	766.00	3.40

A partir de
635.00 €HT
l'unité



Armoire multicasés électrique

Chaque case est équipée de 2 prises 230 V, afin de recharger en toute sécurité tout type d'appareil fonctionnant sur batterie.

- Corps monobloc en tôle d'acier soudée.
- Porte indégonflable avec pli de tôle anti-effraction.
- Aérations haute et basse.
- Ouverture des portes : env. 110 degrés.
- Porte étiquette encastré.
- Events d'aération à l'arrière de chaque case.
- Fermeture 1 point par serrure à clé.
- 2 prises de courant 230 V dans chaque case.
- Alimentation générale : 230 V.
- Peinture poudre époxy.

Coloris :

- Corps Bleu pigeon.
- Façade Bleu ciel.



2 prises 230V, par case

Nbre de cases	Dim. case L x P x H (mm)	Dim. hors tout L x P x H (mm)	Poids (kg)	Réf.	Prix € HT l'unité	Dont EC
1 x 4	400 x 500 x 400	415 x 582 x 1795	25	DDDE0823	1 368.00	1.59
2 x 4	400 x 500 x 400	810 x 582 x 1795	74	DDDE0743	2 027.00	2.96
3 x 4	400 x 500 x 400	1205 x 582 x 1795	124	DDDE0744	3 025.00	4.93
2 x 6	300 x 500 x 300	610 x 582 x 1995	63	DDDE0745	2 642.00	2.51
3 x 6	300 x 500 x 300	905 x 582 x 1995	76	DDDE0746	3 675.00	3.03



Portes grises RAL 7035 sur demande



D Existe avec portes transparentes, autres fermetures et coloris. Consultez votre partenaire D-Direct.

Armoire portes battantes

Colonne de classement modulable et associable.

- Tôle, peinture époxy.
- Porte lisse, fermeture par serrure dans boîtier encastré.
- Dim. l. 500 x P 420 x H 1800 mm.
- 4 tablettes réglables au pas de 180 mm.

Coloris :

- Gris RAL 7035.
- **Livrée démontée.**



Réf.	Prix € HT l'unité	Dont EC
DDDC0456	344.00	1.08

Armoire monobloc mobile

Idéale pour les changements fréquents de poste de travail.

- Corps monobloc en tôle d'acier Ep. 10/10ème.
- Tablettes réglables en hauteur au pas de 30 mm.
- Charge par tablette : 100 kg.
- Charge admissible : 300 kg par armoire.
- Ouverture des portes à 180°.
- Fermeture 3 points par poignée avec serrure encastrée.
- 2 roulettes fixes et 2 pivotantes à frein.

Coloris :

- Corps et portes gris RAL 7035.

D Autres dimensions ou coloris sur demande. Consultez votre partenaire D-Direct.



Dim. L x P x H (mm)	Nbre de tablettes	Réf.	Prix € HT l'unité	Dont EC
1000 x 500 x 1130	2	DDDC0597	784.00	0.90

Tapis anti-fatigue

Tapis ergonomique

Pour chaînes de production et d'assemblage, postes fixes en milieu industriel et commercial, centres de tri...


Pour environnement sec ou légèrement humide.

- Composition : 100% caoutchouc naturel.
- Antidérapant, auto-plombant, isolant phonique et thermique.
- Bords biseautés pour limiter les risques de chute.
- Très bonne résistance à l'abrasion.
- Coloris : noir.



A partir de
49.00
l'unité

Dim. L x l. (mm)	Ep (mm)	Poids (kg)	Réf.	Prix € HT l'unité
600 x 900	16	4,2	DDD0675	49.00
900 x 1200	16	9	DDD0676	76.00



Tapis ergonomique pour zones de sécurité

Pour chaînes de production et d'assemblage...

Pour environnement : sec, légèrement humide ou avec légères projections d'huiles et graisses.

- Composition : caoutchouc avec 25% Nitrile.
- Antidérapant, auto-plombant, isolant phonique et thermique.
- Bords biseautés pour limiter les risques de chute.
- Très bonne résistance à l'abrasion.
- Coloris : Noir avec bordures jaunes pour délimiter les zones de sécurité.



Dim. L x l. (mm)	Ep (mm)	Poids (kg)	Réf.	Prix € HT l'unité
600 x 900	16	4,2	DDD0673	61.50
900 x 1200	16	9	DDD0674	103.00

Dalle ou caillebotis

Pour chaînes de production et d'assemblage, entourage de machines industrielles, zones de découpe ...


Marquage de zones de sécurité grâce aux angles et bordures, ce système limite également les risques de chutes.

- 100 % caoutchouc naturel, coloris noir : pour applications standards.
- 100 % caoutchouc nitrile : coloris rouge : pour milieux huileux.
- Système 100% modulable grâce à son système unique de connexion.
- Facile à transporter, installer et réimplanter.
- Fonction anti-fatigue importante grâce à sa face inférieure révolutionnaire.
- Isole du froid et fonction antidérapante.
- Dim. : L 910 x l. 910 x Ep. 14,5 mm.


Option :

- Rampe : L 910 mm.
- Coloris : Noir, rouge ou jaune.

Désignation	Coloris	Dim. L x l. (mm)	Ep (mm)	Poids (kg)	Réf.	Prix € HT l'unité
Caillebotis	Noir	910 x 910	14,5	6,5	DDD0656	56.60
Caillebotis	Rouge	910 x 910	14,5	8	DDD0657	73.30
Dalle	Noir	910 x 910	14,5	9,1	DDD0658	62.90
Dalle	Rouge	910 x 910	14,5	9,4	DDD0659	83.90
Rampe	Noir	910 x 65	-	0,85	DDD0677	31.60
Rampe	Rouge	910 x 65	-	0,85	DDD0678	36.20
Rampe	Jaune	910 x 65	-	0,85	DDD0679	38.40



Dalles + rampes



Caillebotis + rampes



Tapis caoutchouc pour protection du sol

Protège tous les sols industriels ainsi que des rayonnages ou établis, joints d'étanchéité, bandes, bavettes...

Adhérence parfaite dans des conditions humides et/ou sales.

- Composition : 100 % caoutchouc.
- Antidérapant, insonorisant et excellente résistance à l'usure et au déchirement.
- Dimensions : l. 1.40 x 10 m.
- Finition supérieure / inférieure : lisse / lisse.
- Coloris : Noir.



Dim. L x l. (m)	Ep (mm)	Poids (kg)	Réf.	Prix € HT le rouleau
10 x 1,40	3	61,32	DDD0687	382.00
10 x 1,40	6	122,64	DDD0688	762.00



Existe en différentes qualités : caoutchouc naturel, SBR, nitrile, EPDM, anti-abrasion. Consultez votre partenaire D-DIRECT.

Dalle de protection multi-usages pro

Antidérapante, permet d'amortir les chocs, les vibrations, d'isoler.


Connectable, afin de réaliser un ensemble de tapis amortisseur pour postes de travail, garages, ateliers...

Dalle bi-matière composée de :

- Mousse de polyéthylène très haute densité 97 kg/m², Ep. 10 mm.
- Caoutchouc recyclé noir moucheté gris, Ep. 2 mm.
- Dim. : L 620 x l. 620 x Ep. 12 mm = 0,36 m² par dalle.



Réf.	Prix € HT l'unité
DDD0681	14.40



Tapis anti-fatigue haute performance

Pour tout type de poste de travail dans le milieu industriel avec fort trafic et environnement sec ou légèrement gras.

Découpe sur mesure à la demande.

- Surface vinyle de 4 mm sur mousse 100 % nitrile à cellules fermées de 10 mm permettant une excellente mémoire de forme.
- 4 bords biseautés pour limiter les risques de chute.
- Marquage jaune permettant la délimitation d'une zone de sécurité.
- Très résistant grâce à sa surface vinyle.
- Excellente adhérence grâce au relief tôle à larmes.
- Excellente mémoire de forme.
- Isole du froid.
- Soulage la fatigue du dos et des jambes.
- Épaisseur : 14,3 mm.
- Coloris : noir ou noir avec bords jaunes.

Coloris	Dim. L x l. (m)	Poids (kg)	Réf.	Prix € HT le rouleau
Noir	0,91 x 0,61	3,2	DDDG0666	97.10
Noir	1,52 x 0,91	7,3	DDDG0667	216.00
Noir	22,9 x 0,61	76	DDDG0668	1 555.00
Noir	22,9 x 0,91	111	DDDG0669	2 142.00
Noir	22,9 x 1,22	155	DDDG0670	2 817.00
Noir/Jaune	0,91 x 0,61	3,2	DDDG0650	97.10
Noir/Jaune	1,52 x 0,91	7,3	DDDG0619	216.00
Noir/Jaune	22,9 x 0,61	76	DDDG0651	1 555.00
Noir/Jaune	22,9 x 0,91	111	DDDG0652	2 142.00
Noir/Jaune	22,9 x 1,22	155	DDDG0653	2 817.00



Dalle à clipser MATLAST®


Le tapis anti-fatigue MATLAST® prévient les effets des TMS.

Diminue l'effet « jambes lourdes ».

- Isole du froid, matière SBR.
- Absorbe les vibrations des machines environnantes.
- Bonne adhérence au sol et antidérapant.
- Pour environnement sec ou humide sans trace d'huile.
- Épaisseur 23 mm, Coloris : Noir/Jaune.
- Conditionnée par paire
- Autres coloris, autres conditionnements sur demande.




Nbre de bords	Dim. L x l. (mm)	Cdt par	Réf.	Prix € HT l'unité
2	555 x 555	2	DDDG0684	170.00
1	555 x 500	2	DDDG0685	170.00
Sans	500 x 500	2	DDDG0686	170.00



Dalle de protection emboîtable

Applications : ateliers, show-room, magasins, entrepôts...

- Antidérapante : R10 suivant la Norme DIN 51130.
- En PVC souple recyclable, dureté : 92 Shores A.
- Grande résistance à l'usure, à l'abrasion et aux produits chimiques (liste sur demande).
- Dim. : 501 x 501 mm.
- Pose libre avec un maillet.
- Finition granulée.
- Coloris : gris clair, bleu, vert ou rouge.
- Conditionnée par 4 dalles.
- Autres conditionnements sur demande.



Coloris	Cdt par	Réf.	Prix € HT le m ²
Gris	4	DDEC0320	78.00
Bleu	4	DDEC0321	120.00
Vert	4	DDEC0322	120.00
Rouge	4	DDEC0323	120.00

Tapis anti-fatigue en rouleau

Pour chaînes de montage et d'assemblage, postes de travail en milieu sec...

Solution pour réduire la fatigue de travail en station debout occasionnelle.

- Mousse économique 100 % vinyle haute qualité à cellules fermées.
- Isole du froid.
- Réduit le bruit et la casse.
- Protège les sols.
- Bords étanches et bords biseautés pour réduire les risques de chute.
- Marquage jaune permettant la délimitation d'une zone de sécurité.
- Surface granuleuse antidérapante.
- Épaisseur : 9,4 mm.
- Coloris : gris, noir, noir avec bords jaunes.



Existe également en tapis antistatique ou isolant électrique. Consultez votre partenaire.

Coloris	Dim. L x l. (m)	Poids (kg)	Réf.	Prix € HT le rouleau
Noir uni	18,3 x 0,61	31	DDDG0647	618.00
Noir uni	18,3 x 0,91	47	DDDG0648	907.00
Noir uni	18,3 x 1,22	71	DDDG0649	1 200.00
Gris uni	18,3 x 0,61	31	DDDG0611	618.00
Gris uni	18,3 x 0,91	47	DDDG0612	907.00
Gris uni	18,3 x 1,22	71	DDDG0613	1 200.00
Noir/Jaune	18,3 x 0,61	31	DDDG0614	618.00
Noir/Jaune	18,3 x 0,91	47	DDDG0615	907.00
Noir/Jaune	18,3 x 1,22	71	DDDG0616	1 200.00

Caillebotis

Pour charges lourdes ou pour passage piétons ou élevages.

En dalles clipsables, antidérapantes.

- Matière : polyéthylène haute densité.
- Résistant aux acides et aux bases.
- Dalle : L 500 x l. 500 x Ep 50 mm.
- Supporte 300 kg uniformément réparti.
- Coloris : Brun rouge ou Blanc.
- Conditionné par 10.

Coloris	Réf.	Prix € HT le lot
Brun rouge	DDDG0682	300.00
Blanc	DDDG0683	300.00




Caillebotis nid d'abeille

Constitue un plancher isolant, structure alvéolée.

En dalles clipsables, antidérapantes.

- Matière : polyéthylène haute densité.
- Résistant aux acides et aux bases.
- Dalle : L 503 x l. 486 x Ep. 20 mm.
- Supporte 300 kg uniformément réparti.
- Coloris : Caramel.
- Conditionné par 10.

Réf.	Prix € HT le lot
DDDG0680	180.00



Chauffages industriels

Chauffage air pulsé mobile gaz propane

Idéal pour chauffer des postes de travail, les chantiers, des zones dans les locaux aérés, mettre hors gel ou chauffer des volumes de stockage...

- Combustion directe fonctionnant sur une alimentation gaz propane.
- Pour locaux aérés ou ventilés.
- Simple, maniable, robuste.
- Ne réclame qu'un entretien très réduit.
- Livré prêt à l'emploi.

A partir de
265.00 €HT
l'unité



Puissance maxi (Kw)	Débit d'air maxi (m³/h)	Dim. L x l x H (mm)	Poids (kg)	Réf.	Prix € HT l'unité
10 à 16	300	471 x 188 x 293	5	DDDJ0987	265.00
18 à 33	1000	552 x 220 x 342	8	DDDJ0980	368.00
36 à 53	1450	605 x 276 x 444	12,5	DDDJ0981	521.00
49 à 73	2300	685 x 276 x 444	13	DDDJ0982	584.00

Chauffage mobile radiant gaz

Facile à utiliser, doté d'un puissant brûleur au gaz propane et fonctionnant sans alimentation électrique.

Adapté au chauffage de zones ou de postes de travail (en plein air ou dans les locaux bien ventilés).

- Brûleur gaz propane réglable : de 15 à 31,4 Kw.
 - Allumage manuel par piézo intégré.
 - Contrôle de flamme permanent par thermocouple.
 - Carrosserie en acier galvanisé, double enveloppe, rayonnement sur 360°.
 - Consommation gaz mini/maxi : 1,02/2,13 kg/H.
 - Dim. : Ø 528 x H 676 mm.
 - Poids : 17 kg.
- Livré avec :**
- Détendeur.
 - Tuyau gaz : 5 m.



Réf.	Prix € HT l'unité
DDDJ1027	416.00

Chauffage radiant portable gaz

Utilisation : locaux industriels, chantiers, ateliers, marchés...

- Se fixant directement sur une bouteille de 13 ou 35 kg.
- Livré avec support, tuyau et détendeur gaz.

DDDJ0900 : utilisation uniquement en plein air.

- Fonctionne indifféremment aux gaz propane ou butane.
- Radiant avec contrôle de flamme par thermocouple.
- Puissance maxi : 4600 W.

DDDJ0901 : utilisation en plein air ou à l'intérieur des locaux professionnels.

- Fonctionne au gaz propane.
- Radiant avec contrôle de flamme par thermocouple + contrôleur d'atmosphère.
- Allumeur piézo.
- Puissance maxi : 4600 W.



DDDJ0900

Vendu sans bouteille



DDDJ0901

Modèle	Réf.	Prix € HT l'unité
Extérieur	DDDJ0900	139.00
Intérieur / Extérieur	DDDJ0901	185.00

Pyramide chauffante mobile au gaz propane

S'utilise en plein air ou dans les locaux bien ventilés et ouverts sur l'extérieur.

- Catégorie : I3+.
- Puissance réglable : de 5 à 13 Kw.
- Grille de protection brûleur.
- Allumage : Piézo électrique avec pile.
- Alimentation par bouteille propane 13 kg (non fournie).
- Dim. : L 530 x l. 530 x H 2270 mm.
- Poids : 22 kg (sans bouteille).
- Livré complet avec 2 roues, tube quartz, tuyau gaz avec raccords et détendeur.



Réf.	Prix € HT l'unité
DDJJ1127	542.00

Parasol chauffant mobile gaz propane

Permet de chauffer des zones par rayonnement à 360° et des zones en plein air (terrasses, jardins, abords de piscine).

Utilisation extérieure.

- Rayonnement : 20 m².
- Puissance calorifique maxi : 14 Kw.
- Alimentation par bouteille de gaz propane 13 kg, se déplace aisément.
- Sécurité contrôle de flamme par thermocouple.
- Sécurité anti-basculement.
- Parabole : Ø 813 mm.
- Hauteur totale : 2240 mm.
- Poids : 20,5 kg (sans bouteille).
- Livré complet avec tuyau de gaz et détendeur.



Version	Réf.	Prix € HT l'unité
Blanche	DDJJ1024	321.00
Inox	DDJJ1025	386.00

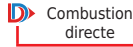
Chauffage mobile air pulsé au fuel, gasoil, pétrole, GNR

Combustion directe.

Pour préchauffer, dégeler, chauffer, sécher...

S'utilise à l'extérieur ou dans les locaux bien ventilés, facilement transportable.

- Réservoir de carburant intégré avec jauge.
- Alimentation 230 V- 50 Hz.
- Pompe fuel basse pression.



DDDJ0988

DDDJ0908

Puissance calorifique (Kw)	Débit d'air à 70° (M³/h)	Capacité réservoir (l)	Consommation fuel (l/h)	Dim. L x l x H (mm)	Poids à vide (kg)	Réf.	Prix € HT l'unité
20	400	19	1,9	745 x 300 x 405	17	DDDJ0988	691.00
29	800	44	2,7	1075 x 600 x 480	25	DDDJ0908	826.00
44	900	44	4,2	1075 x 600 x 480	25	DDDJ0989	963.00

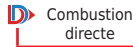
Chauffage radiant mobile au fuel, gasoil, GNR

Combustion directe.

Permet de chauffer, mettre hors gel ou dégeler des surfaces de 10 à 25 m².

S'utilise à l'extérieur ou dans les locaux bien ventilés.

- Brûleurs fuel à allumage automatique.
- Réservoir de carburant intégré.
- Parabole inclinable (hors DDDJ0990).
- Alimentation 230 V- 50 Hz.



DDDJ0990

DDDJ1028

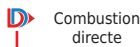
Puissance maxi (Kw)	Surface chauffée (m²)	Consommation fuel (l/h)	Capacité réservoir (l)	Dim. L x l x H (mm)	Poids à vide (kg)	Réf.	Prix € HT l'unité
17	2 à 10	1,35	11	560 x 345 x 575	19	DDDJ0990	932.00
43	20 à 25	4,03	60	1070 x 700 x 980	69	DDDJ1028	2 263.00
29 ou 43	15 à 25	2,7 ou 4,03	60	1070 x 700 x 980	69	DDDJ1029	2 354.00

Chauffage mobile air pulsé au fuel, gasoil ou GNR

Combustion directe, sans cheminée.

Pour le chauffage, le séchage ou la mise hors gel en extérieur et dans les locaux ouverts ou bien ventilés.

- Réservoir fuel intégré avec jauge de niveau intégrée.
- Alimentation : 230 V-50 Hz.
- Pompe fuel haute pression.



DDDJ1041

DDDJ1043

Puissance calorifique (Kw)	Débit d'air à 70° (M³/h)	Capacité réservoir (l)	Consommation fuel (l/h)	Dim. L x l x H (mm)	Poids à vide (kg)	Réf.	Prix € HT l'unité
48	1550	36	4,5	1165 x 380 x 550	30	DDDJ1041	1 286.00
65	3000	65	6,2	1235 x 575 x 790	57	DDDJ1042	2 047.00
111	3300	105	10,6	1600 x 700 x 940	84	DDDJ1043	2 425.00

Chauffage mobile air pulsé au fuel, gasoil, GNR ou Biocarburant

Combustion indirecte avec cheminée.

Permet de chauffer des bâtiments industriels ou agricoles, chapiteaux, ateliers, garages... jusqu'à 1600 m³.

• Utilisation : intérieure ou en plein air avec raccordement à une gaine souple ou rigide pour véhiculer l'air chaud à l'intérieur des locaux.

- Réservoir fuel avec jauge de niveau intégrée.
- Alimentation : 230 V-50 Hz.
- Pompe fuel haute pression.



DDDJ1045

DDDJ1047

Puissance calorifique (Kw)	Débit d'air à 70° (M³/h)	Capacité réservoir (l)	Consommation fuel (l/h)	Dim. L x l x H (mm)	Ø cheminée (mm)	Poids à vide (kg)	Réf.	Prix € HT l'unité
21	1550	36	2	1130 x 380 x 660	120	33	DDDJ1044	1 341.00
34	1800	65	3,2	1235 x 575 x 1000	153	60	DDDJ1045	1 693.00
49	1800	65	4,7	1350 x 575 x 1000	153	67	DDDJ1046	2 302.00
85	3300	105	8,1	1600 x 700 x 1150	153	101	DDDJ1047	2 717.00



Chauffages industriels

Chauffage air pulsé mobile électrique

Permet de chauffer des locaux fermés, ateliers, chantiers...

- Puissance maxi : 3,3 à 15 Kw.
- Thermostat d'ambiance et sélecteur de fonction intégrés.
- Alimentation : 230 V mono ou 380 V triphasé.
- Livré avec câble et prise électrique.

A partir de
210.00 €HT
l'unité



Mono
DDDJ0974



Triphasé
DDDJ0977

Puissance maxi (Kw)	Débit d'air maxi (m³/h)	Puis calorifique (Kcal/h)	Dim. L x l x H (mm)	Alimentation (V)	Poids (kg)	Réf.	Prix € HT l'unité
3,3	360	2850	410 x 285 x 315	230 mono	8,6	DDDJ0974	210.00
5	360	4300	410 x 285 x 315	380 tri	8,7	DDDJ0975	307.00
9	830	7740	490 x 285 x 395	380 tri	12,7	DDDJ0976	391.00
15	1050	12900	695 x 385 x 495	380 tri	21,7	DDDJ0977	646.00

Chauffage suspendu à air pulsé

S'utilise dans les locaux fermés.

- Puissance réglable : 3,3 à 22 Kw.
- Fonction ventilation seule.
- Support mural orientable.
- Coffret de commande déporté.
- Thermostat d'ambiance.
- Indice de protection : IP X4.
- Alimentation : 230 V mono ou 380 V triphasé + Neutre.



Puissance maxi (Kw)	Débit d'air maxi (m³/h)	Hauteur mini (m)	Dim. L x l x H (mm)	Alimentation (V)	Poids (kg)	Réf.	Prix € HT l'unité
3,3	470	1,8	279 x 251 x 349	230 mono	5,6	DDDJ1030	428.00
5	470	1,8	279 x 251 x 349	380 tri + N	7,6	DDDJ1031	553.00
9	670	2	335 x 280 x 385	380 tri + N	12	DDDJ1032	674.00
15	1250	2	485 x 331 x 435	380 tri + N	17,6	DDDJ1033	1 032.00
22	2200	2	462 x 354 x 555	380 tri + N	26	DDDJ1034	1 332.00

Chauffage air pulsé électrique gainable

S'utilise dans les locaux fermés en soufflage direct ou après raccordement à une gaine souple.

- Puissance maxi : 18 et 30 Kw.
- Alimentation : 380 V triphasé.
- Livré avec câble et prise électrique.

Option :

- Gaine de soufflage.



Puissance maxi (Kw)	Débit d'air maxi (m³/h)	Ø raccord gaine (mm)	Longueur gaine maxi (m)	Alimentation (V)	Dim. hors tout L x l x H (mm)	Poids (kg)	Réf.	Prix € HT l'unité
18	1700	300	12	380 tri + N	700 x 490 x 530	27	DDDJ1035	984.00
30	3500	400	12	380 tri	1030 x 580 x 680	53	DDDJ1036	1 868.00
					Gaine de soufflage Ø 300 mm. L : 6 mètres		DDDJ1037	249.00
					Gaine de soufflage Ø 400 mm. L : 6 mètres		DDDJ1038	328.00

Parasol chauffant

mobile électrique

Permet de chauffer des zones par rayonnement à 360° dans des lieux couverts.

- Rayonnement : 6 à 8 m².
- Puissance calorifique maxi : 2400 W.
- Intensité maxi : 11 Amp.
- Parabole : Ø 600 mm.
- Hauteur totale : 2000 mm.
- Alimentation : 230 V/50 Hz.
- Protection : IPX4.
- Poids : 13,7 kg.
- Livré avec câble + prise.



Réf.	Prix € HT l'unité
DDJJ1026	342.00

Chauffage portable rayonnant électrique

Halogène à quartz.

Pour chauffer une zone ou un poste de travail, dans un lieu couvert.

- Surface couverte : 2 à 5 m².
- Puissance : 2000 W.
- Intensité maxi : 9,1 A.
- Alimentation : 230 V monophasé.
- Mât télescopique jusqu'à : 2,05 m.
- Dim. L 1000 x l. 1000 x H 2050 mm.
- Poids : 6,2 kg.
- Livré avec câble + prise.



Réf.	Prix € HT l'unité
DDJJ1023	384.00

Chauffage mobile rayonnant électrique

Halogène à quartz.

Pour chauffer une zone ou un poste de travail, dans un lieu couvert.

- Surface couverte : 2 à 7 m².
- Puissance réglable : 1500/3000 W.
- Intensité maxi : 13 A.
- Alimentation : 230 V monophasé.
- Dim. L 590 x l. 600 x H 870 mm.
- Poids : 12 kg.
- Livré avec câble + prise.



Réf.	Prix € HT l'unité
DDJJ1024	681.00



Cloison grillagée pour la protection des machines X-GUARD® LITE

Le concept de cette nouvelle protection machine se traduit par sa rapidité de montage permettant de modifier, compléter ou transformer vos protections selon vos applications.

Solutions illimitées : les portes et les panneaux sont conçus pour être interchangeables.

- Conforme à la Directive 2006/42/CE : une clé unique pivotante : démontage rapide des panneaux.
- **Panneaux grillagés - 3 hauteurs, 13 largeurs.**
- Maille : 51 x 31 mm.
- Tubes verticaux : 19 x 19 mm.
- Tubes horizontaux : 15 x 15 mm.
- Fils verticaux : Ø 3 mm.
- Fils horizontaux : Ø 2,5 mm.
- Coloris : Noir RAL 9011.
- Fixations incluses avec les panneaux.



Poteau

- Tube carré : 50 x 50 mm.
- Garde au sol : 100 mm.
- Coloris : jaune Ral 1018.

Hauteur (mm)	Réf.	Prix € HT l'unité
1400	DDDH0967	68.60
2000	DDDH0968	88.80
2300	DDDH0969	100.00




Hauteur : 1300 mm.			Hauteur : 1900 mm.		Hauteur : 2200 mm.	
Largeur (mm)	Réf.	Prix € HT l'unité	Réf.	Prix € HT l'unité	Réf.	Prix € HT l'unité
250	DDDH0928	136.00	DDDH0941	148.00	DDDH0954	150.00
400	DDDH0929	137.00	DDDH0942	149.00	DDDH0955	153.00
500	DDDH0930	138.00	DDDH0943	150.00	DDDH0956	156.00
600	DDDH0931	139.00	DDDH0944	153.00	DDDH0957	160.00
700	DDDH0932	139.00	DDDH0945	156.00	DDDH0958	164.00
800	DDDH0933	140.00	DDDH0946	160.00	DDDH0959	167.00
900	DDDH0934	141.00	DDDH0947	161.00	DDDH0960	170.00
1000	DDDH0935	142.00	DDDH0948	161.00	DDDH0961	172.00
1100	DDDH0936	145.00	DDDH0949	166.00	DDDH0962	177.00
1200	DDDH0937	150.00	DDDH0950	169.00	DDDH0963	180.00
1300	DDDH0938	152.00	DDDH0951	173.00	DDDH0964	184.00
1400	DDDH0939	156.00	DDDH0952	177.00	DDDH0965	188.00
1500	DDDH0940	158.00	DDDH0953	181.00	DDDH0966	193.00



LES PORTES

- Portes simples battantes.
- Porte double battante avec verrouillage central.
- Porte simple coulissante.
- Porte double coulissante avec verrouillage central.
- Porte coulissante double rail.

LES SYSTEMES DE VERROUILLAGE



Porte avec cadenas



avec loqueteaux à billes




avec serrure à cylindre



Sélectionnez une porte.

Le kit vous sera livré avec les panneaux que vous aurez choisis.
Prix : consultez votre partenaire.



avec verrou de sécurité



avec barre anti-panique

SERRURE ANTI-ENFERMEMENT

La sécurité maximum est assurée par cette serrure anti-enfermement! permettant à toute personne risquant d'être enfermée dans l'enceinte de protection de pouvoir décondamner la serrure et le contacteur de l'intérieur.

- * Tirant à droite : serrure à gauche, Gond à Droite.
- * Tirant à Gauche : serrure à Droite, Gond à Gauche.



Antivibratoire machines ADEKWAT®

Supprime les vibrations engendrées par une machine.

- Pour environnement sec avec projections d'huile.
- Antidérapant et auto-plombant.
- À découper selon ses besoins.
- Dim : L 500 x l. 500 mm.

Couleur violet

- Charge maxi par point d'appui: 4 kg/cm²
- Matière IIR

Couleur bleu

- Charge maxi par point d'appui: 5 kg/cm².
- Matière NR



Coloris	Ep. (mm)	Réf.	Prix € HT l'unité
Bleu	30	DDDM2242	697.00
Violet	20	DDDM2241	861.00

Cloisons industrielles

Cloison modulaire grillagée X-STORE 2.0

Ces nouvelles cloisons sont la solution optimale pour répondre à vos besoins.

Stockage Flexible, modulable, sûr et économique. Elles s'adapteront au mieux à votre environnement de travail. Idéale pour délimiter ou cloisonner, créer de nouveaux espaces, modifier ou aménager.

- Nouveau mode de fixation panneau/poteau innovant.
- Eclissage rapide, facile et rigide.
- Démontage individualisé de chaque panneau.
- Design novateur avec un meilleur rapport qualité/prix.
- Avec plafond auto-portant
- Panneaux grillagés - 3 hauteurs, 13 largeurs
- Maille : 50 x 60 mm - 50 x 30 mm
- Tubes verticaux : 19 x 19 mm
- Tubes horizontaux : 15 x 15 mm
- Fils verticaux : Ø 3 mm
- Fils horizontaux : Ø 2,5 mm
- Coloris Panneaux : Gris Ral 9018
- Coloris Poteaux : Noir Ral 9011
- Fixations incluses avec les panneaux
- Portes et panneaux compatible avec la gamme X-guard ®



Patte à cadenas

Serrure à loquet

Serrure à cylindre



Affrètement
Port en sus



MONTAGE - DEMONTAGE
Contactez-nous



Désignation	Haut (mm)	Largeur (mm)	Réf.	Prix € HT l'unité
Panneau grillagé	1100	250	DDDH1021	100.00
Panneau grillagé	1100	400	DDDH1022	101.00
Panneau grillagé	1100	700	DDDH1023	101.00
Panneau grillagé	1100	1000	DDDH1024	102.00
Panneau grillagé	1100	1200	DDDH1025	102.00
Panneau grillagé	1100	1500	DDDH1026	108.00
Panneau grillagé	2200	250	DDDH1027	123.00
Panneau grillagé	2200	400	DDDH1028	124.00
Panneau grillagé	2200	700	DDDH1029	125.00
Panneau grillagé	2200	1000	DDDH1030	127.00
Panneau grillagé	2200	1200	DDDH1031	135.00
Panneau grillagé	2200	1500	DDDH1032	150.00
Pieds seuls	2300	50 x 50	DDDH1033	115.00
Pieds seuls	2300	70 x 70	DDDH1034	274.00
Piètement	825	100	DDDH1035	73.10





Cloison d'atelier modulaire

Les cloisons permettent de délimiter ou de fermer un magasin, une zone de stockage de matériel...
La conception astucieuse des panneaux et leur standardisation autorisent toutes configurations,
facilitent les évolutions d'aménagement et permettent de répondre à tous vos projets d'implantations.
Les panneaux sont disponibles dans 3 hauteurs, 3 largeurs et 3 habillages.

- Panneau mélaminé : Ep. 16 mm.
- Panneau mélaminé semi-grillagé : maille 50 x 30 mm.
- Panneau mélaminé vitré : Ep. 4 mm.
- Hauteurs : 2250, 2500 et 3000 mm.
- Largeurs : 500, 1000 et 1200 mm.
- Cadre en profil acier 10/10ème.

Options :

- Poteau : 50 x 50 mm.
- Cornière d'angle 90°.
- Raidisseur : profil U.

Coloris :

- Panneau : Blanc RAL 9010.
- Poteau, cornière et raidisseur : Gris RAL 7015, Bleu RAL 5012 ou Blanc RAL 9010.

Options sur demande :

- Porte battante simple ou double.
- Porte coulissante 1 ou 2 volets.



D Pour un aménagement sur mesure.
Consultez votre partenaire D-Direct.



Panneau mélaminé plein

Hauteur (mm)	Largeur (mm)	Réf.	Prix € HT l'unité
2250	500	DDDH0990	144.00
2250	1000	DDDH0991	184.00
2250	1200	DDDH0992	201.00
2500	500	DDDH0993	148.00
2500	1000	DDDH0994	191.00
2500	1200	DDDH0995	206.00
3000	500	DDDH0996	179.00
3000	1000	DDDH0997	229.00
3000	1200	DDDH0998	247.00
Poteau H : 2250 mm			DDDH1014 98.50
Poteau H : 2500 mm			DDDH1015 105.00
Poteau H : 3000 mm			DDDH1016 110.00
Angle H : 2250 mm			DDDH1017 73.70
Angle H : 2500 mm			DDDH1018 78.60
Angle H : 3000 mm			DDDH1019 86.20
Raidisseur L : 2250 mm			DDDH1020 44.20

Panneau mélaminé semi-grillagé

Hauteur (mm)	Largeur (mm)	Réf.	Prix € HT l'unité
2250	500	DDDH0999	197.00
2250	1000	DDDH1000	234.00
2500	500	DDDH1002	211.00
2500	1000	DDDH1003	237.00
Poteau H : 2250 mm			DDDH1014 98.50
Poteau H : 2500 mm			DDDH1015 105.00
Poteau H : 3000 mm			DDDH1016 110.00
Angle H : 2250 mm			DDDH1017 73.70
Angle H : 2500 mm			DDDH1018 78.60
Angle H : 3000 mm			DDDH1019 86.20
Raidisseur L : 2250 mm			DDDH1020 44.20

Panneau mélaminé semi-vitré

Hauteur (mm)	Largeur (mm)	Réf.	Prix € HT l'unité
2250	500	DDDH1005	166.00
2250	1000	DDDH1006	223.00
2250	1200	DDDH1007	247.00
2500	500	DDDH1008	177.00
2500	1000	DDDH1009	237.00
2500	1200	DDDH1010	264.00
3000	500	DDDH1011	209.00
3000	1000	DDDH1012	278.00
3000	1200	DDDH1013	308.00
Poteau H : 2250 mm			DDDH1014 98.50
Poteau H : 2500 mm			DDDH1015 105.00
Poteau H : 3000 mm			DDDH1016 110.00
Angle H : 2250 mm			DDDH1017 73.70
Angle H : 2500 mm			DDDH1018 78.60
Angle H : 3000 mm			DDDH1019 86.20
Raidisseur L : 2250 mm			DDDH1020 44.20



Cabines d'atelier

Cabine d'atelier à monter

Assemblage simple, rapide par vissage. Démontage et remontage aisés.
Protégez votre personnel d'atelier du froid, du chaud, du bruit, de la poussière.



- Cloisons modulaires sur ossature acier. Ep. : 50 mm, pleines ou semi-vitrées.
- Allège et imposte : parement double peau mélaminé.
- Isolant : laine de roche.

Grandes baies vitrées :

- Vitrage simple : Ep. 4 mm ou feuilleté 33.2 ou double vitrage 4-10-4 mm (Vitrage de sécurité et phonique).
- Hauteur sous plafond : 2,50 m.
- Plafond auto-porté en dalles 1200 x 600 mm en fibre minérale ou 600 x 600 mm en dalles PVC Blanc + laine de roche 15 mm, avec ou sans isolation supplémentaire en laine de roche (ép. 100 mm).

Coloris standard :

- Ossature acier : Blanc RAL 9010.
- Corniches et montants d'angle : Gris foncé RAL 7015.
- **Option** : Bleu RAL 5002, Rouge RAL 3020, Vert RAL 6018.
- Parements mélaminés : Blanc.
- **Option** : Gris, Sable, Caramel, Beige.



Nos modules standards en haut. 2,50 m existent en largeurs standards :
Modules pleins : 0,5 m. - 1 m. - 1,50 m. - 2 m.
Modules semi-vitrés : 1 m. - 1,50 m. - 2 m.

Equipements optionnels électriques :

- Eclairage : blocs 2 x 36W suspendus ou 4 x 18W encastrés.
- Commandes par interrupteur ou boutons poussoirs.
- Prises de courant 10/16 A+T normales ou secourues, encastrées.
- Prises téléphone Numéris, catégorie 5 encastrées ou sur goulotte
- Convecteurs puissance 1000, 1500 ou 2000W.
- Climatisation de type window.
- Coffrets de protection thermique et différentielle conforme à la norme NFC 15 100.



Equipements divers :

- Plancher agglo sur lambourdes bois,
- Revêtement de sol U2P2 ou U3P3,
- Glaces coulissantes simples épaisseur 6 mm,

- Possibilité de cabine 3 faces montée contre 1 mur extérieur existant.

DDZZ0014



- Portes en acier, isolation laine de roche. Fermeture par serrure à canon européen.
- Pleines ou vitrées : Ep. 4 ou 2 x 4 mm.
- Portes battantes : simples (passage 902 mm) ou doubles (passage 1902 mm).
- Portes coulissantes.

En option : ferme porte hydraulique, fermeture antipanique.

- **Préciser ouverture** : intérieure ou extérieure, droite ou gauche.



MONTAGE SIMPLE ET RAPIDE
par nos équipes ou par vos soins.
Assemblages par vissage, aisément
démontables. Reconfigurations
garanties dans le temps.



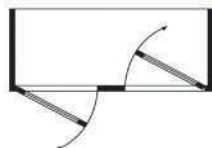
N'hésitez pas à consulter votre partenaire D-DIRECT
pour déterminer votre implantation,
chiffrer votre installation et convenir de votre choix pour le montage.





Cabine d'atelier pré-montée

Cabine d'atelier pré-montée, palettisable, préfabriquée en usine et transportable.
Accolable (sauf module A et B) prêts à poser.



Positionnement des paumelles du bloc porte sur montant d'angle.

- Portes battantes simples (passage 902 mm), pleines ou vitrées (4 mm ou 2x4 mm), en acier isolation laine de roche. Fermeture par serrure à canon européen.
- **Option** : bloc porte supplémentaire (avec équipement électrique : interrupteur, va et vient...).




Transportables

Attention à la Hauteur de passage : Haut. mini : 2650 mm et largeur : + 200 mm du module.

- Structure métallique acier électrozingué et tôle prélaquée clinchée RAL 7015, assemblée par vissage en usine.
- Socle palettisable avec guide fourches pour le transport sur chariot élévateur (puissance : 1,5 t).
- Plancher en panneaux de particules de 19 mm, solidaire du socle palettisable et revêtement de sol PVC multi-couches.
- Parois double épaisseur : 50 mm, en panneaux de particules mélaminés Blanc.
- Plafond en panneaux de particules mélaminés Blanc (Hauteur sous plafond : 2,20 m).
- Bloc porte : structure aluminium et acier prélaqué RAL 9010 avec oculus vitré, ouvrant vers l'intérieur ou l'extérieur.
- Vis-vérin de mise à niveau intégrées.
- Portes en acier, isolation laine de roche. Fermeture par serrure à canon européen.
- Vitrage simple épaisseur 4 mm sur la version standard.
- Vitrage de sécurité et phonique 33.2 ou thermique 4-10-4 mm sur la version isolée.

Coloris standard :

- Ossature acier et parements mélaminés : Blanc RAL 9010.
- Corniches et montants d'angle : Gris foncé RAL 7015.



Equipement électrique inclus.
Montant électrique (module de base) : 1 inter, 1 prise 16 A+T 220 V mono.
Bloc éclairage : LED.



MODULARITÉ :

Accolables : entre un module A1 et un module A3, vous pouvez accoler autant de modules A2 que vous le souhaitez.

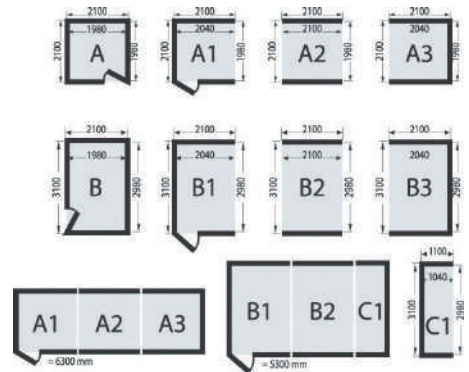
Vous les mettez à niveau et les accrochez l'un à l'autre simplement avec le crochet spécifique.

Evolutives : Si dans le futur, vous voulez agrandir votre cabine (composée au minimum de 2 modules A1 + A3 ou B1 + B3 ou B1 + C1),



vous pouvez intercaler autant de modules intermédiaires (A2 ou B2) que vous le souhaitez.

ATTENTION : Les modules "A" et "B" ne peuvent pas être complétés par un autre module.



POUR L'ENCOMBREMENT TOTAL EXTÉRIEUR : AJOUTER 200 MM AUX DIMENSIONS.



CONSULTEZ VOTRE PARTENAIRE D-DIRECT POUR LES OPTIONS SUIVANTES :

- Kit prise : 1 prise 16 A+T 220 V mono, pré-cablée encastrée.
- Climatisation.
- Tableau blanc (affichage magnétique possible).
- Isolation renforcée : L'isolation est réalisée à l'aide de double vitrage (4-10-4 mm) et de laine de roche dans les parois et sur le plafond.
- Bloc porte supplémentaire.
- Tableau protection électrique NFC 15100.

Dim. (m)	Nbre de modules	vitrage Ep. 4 mm		vitrage double Ep. 18 mm	
		Réf.	Prix € HT l'unité	Réf.	Prix € HT l'unité
2 x 2	1(A)	DDDH0785	3 960.00	DDDH0795	4 627.00
3 x 2	1(B)	DDDH0786	4 267.00	DDDH0796	5 086.00
3 x 3	2	DDDH0787	6 571.00	DDDH0797	7 340.00
4 x 2	2	DDDH0788	6 668.00	DDDH0798	7 483.00
4 x 3	2	DDDH0789	7 024.00	DDDH0799	8 209.00
5 x 3	3	DDDH0790	9 237.00	DDDH0800	10 558.00
6 x 2	2	DDDH0791	7 108.00	DDDH0801	8 230.00
6 x 3	3	DDDH0792	9 852.00	DDDH0802	11 359.00
7 x 3	4	DDDH0793	12 066.00	DDDH0803	13 780.00
8 x 3	4	DDDH0794	12 678.00	DDDH0804	14 651.00

Portes souples

Porte souple automatique à vantaux

Solution rapide et économique pour améliorer l'isolation dans vos locaux.

Particulièrement recommandé pour l'industrie agroalimentaire, les chambres froides, les supermarchés.

- Dim. maxi : jusqu'à 2500 x 2500 mm.
- Bâti en polyester renforcé de fibre de verre.
- Coloris standard : Gris.
- Visserie inox.
- Paumelles galvanisées double action.
- Dormant oméga en acier zingué percé.
- Panneaux PVC transparent ou opaque.
- Épaisseur : 4, 5 ou 6 mm.
- 2 qualités : Positive : -10° à +55°C et Négative : -35° à +5°C.

Variantes des portes :

- Standard entièrement transparente.
- 2 zones : partie haute transparente - partie basse opaque.
- 3 zones : partie haute et basse opaque - partie médiane transparente.

Avantages :

- Esthétique.
- Pas de risque de corrosion.
- Pose rapide : les portes sont livrées prêtes à poser.
- Simplicité de remplacement.

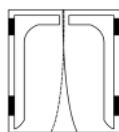
Options :

- Paumelles et dormant oméga en inox.
- Panneaux en PVC transparent armé.

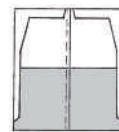
 Dimensions jusqu'à 2400 x 2500 mm



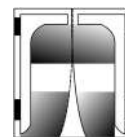
DDZZ0066



Portes standard
entièrement transparente



Portes 2 zones :
1/2 transparente - 1/2 opaque



Portes 3 zones :
partie médiane transparente



Nous vous proposons une gamme complète de portes souples Intérieur/Extérieur/Froid... SUR MESURE. Conforme à la Norme NF EN 13241-1. Consultez votre partenaire D-DIRECT.

Porte souple automatique à enroulement rapide

Pour un usage intérieur.

Porte conforme à la Norme Européenne EN 13241-1 et à l'arrêté ministériel du 21.12.93.

- Porte polyvalente avec modèle à enroulement.
- Structure multiplis autoportante sans soudure en acier galvanisé.
- Revêtement peinture poudre polyester.
- Structure équipée de coulisses souples - Système breveté.
- Éjection et réinsertion du tablier en cas de choc.
- Bord de fermeture souple.
- Retombée de linteau standard : 350 mm.
- Ouverture : 1 m/s - fermeture : 0,5 m/s.
- Toile M2 avec renforts horizontaux en matériau composite.
- Dimensions maxi en mm : L 4000 x H 4000 mm.
- Coloris : 9 nuances de tabliers et de structures.

Option :

- Structure : Inox 304 L - Inox 316 L.



DDZZ0016



Porte souple automatique à empilage rapide

Conforme à la Norme Européenne EN 13241-1 et à l'arrêté ministériel du 21.12.93.

Système d'ouverture par repliement libre, pour un usage extérieur.

- Système à empilage souple.
- Structure autoportante en acier galvanisé revêtu peinture poudre polyester.
- Ouverture : 1 m/s - fermeture : 0,5 m/s.
- Coulisses souples qui guident le tablier (Système breveté).
- Éjection du tablier sans dommage permanent.
- Silence de fonctionnement : la coulisse amortit les bruits de battement du rideau en cas de dépression ou de vent.
- Système Sécuripass : Bord de fermeture souple.
- Résistance à des vents de 100 km/h.
- Dimensions maxi : L 6000 x H 6000 mm.



DDZZ0053



DDZZ0054

Système à empilage souple, pour un usage intérieur/extérieur.

- Système Sécurisangle : 2 sangles de relevage du tablier non sollicitées en marche normale (Norme NF P 25-362).
- Structure multiplis autoportante revêtu peinture poudre polyester.
- Chassis renforcé pour les grandes dimensions.
- Toile 900g/m² avec renforts horizontaux.
- Résiste à des vents de plus de 100 km/h.
- Motoréducteur frein en prise directe.
- Dimension utile de l'ouverture maxi. : 60 m².
- Autres dimensions : sur étude.





Porte souple à lanières

Économique : la transparence réduit les coûts d'éclairage, évite les déperditions de chaleur.

Pratique : ne gêne pas la circulation.

Sécurité : anti-bruit, anti-poussière, visibilité supérieure à 10 m, lanières non coupantes et à bords arrondis.

Avantage : Les lanières sont escamotables.

- Lanières souples en PVC extrudé : Ep. 2, 3 ou 4 mm.
- Largeur : 200, 300 ou 400 mm.
- Support autoportant, breveté, en acier galvanisé à chaud (Z275).
- Accrochage instantané par un système oscillant à 90° dans les 2 sens.
- Conserve son efficacité thermique de -25°C à +55°C (selon modèle).
- Montage très simple. S'adapte à toutes les dimensions.
- Remplacement rapide des lanières usagées.
- Les lanières sont amovibles : accrochées en hiver, elles peuvent être décrochées en été.

Préconisation sur le recouvrement :

- **Standard** : pour courant d'air faible, passage de personnel, cloisonnement.
- **Biplan** : pour fort courant d'air, porte extérieure, isolation phonique.

Pour passer votre commande, préciser :

- Largeur en mm puis Hauteur en mm, Ex : l. 2000 x H. 2500 mm.
- Largeur des lanières, Ex : l. 200 x Ep. 2 mm.
- Type de recouvrement : Standard ou Biplan.
- Type de fixation : en tapée sur mur ou sous linteau.

Calcul du prix :

Après avoir choisi le type de lanière et le mode de recouvrement,

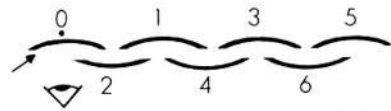
- Mesurer la largeur et la hauteur de votre porte : $L \times H = \text{Surface en m}^2$.
- Multiplier la surface par le prix au m² dans le tableau ci-dessus.
- Pour une fixation en tapée : ajouter à la largeur entre chambranles 150 mm de chaque côté soit 300 mm pour assurer le recouvrement sur le mur.
- **Le prix au m² des portes souples à lanières inclut le support de fixation.**



Les lanières existent pour des portes coulissantes sur monorail droit ou courbe. Consultez votre partenaire D-Direct.

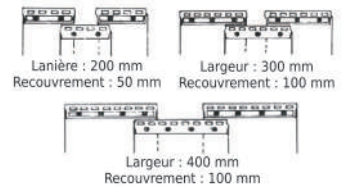
INFO

L'étanchéité est assurée par le recouvrement alterné des faces concaves et convexes des lanières.

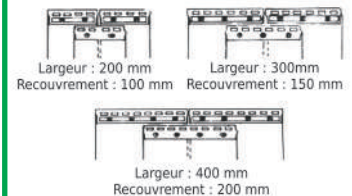


INFO

Recouvrement STANDARD



Recouvrement BIPLAN



Montage	Recouvrement (mm)	Largeur lanière (mm)	Épaisseur lanière (mm)	Hauteur de l'ouverture	Réf.	Prix € HT Le m ²
Standard	50	200	2	inférieure ou égale à 2,50 m	DDDI0800	189.00
Standard	100	300	3	comprise entre 2,50 et 3,50 m	DDDI0801	208.00
Standard	100	400	4	comprise entre 3,50 et 6,50 m	DDDI0802	210.00
Biplan	100	200	2	inférieure ou égale à 2,50 m	DDDI0803	212.00
Biplan	150	300	3	comprise entre 2,50 et 3,50 m	DDDI0804	225.00
Biplan	200	400	4	comprise entre 3,50 et 6,50 m	DDDI0805	258.00

Lanière en rouleau pour portes souples

Pour réaliser et assurer vous-même la maintenance de vos portes.

Coloris :

- Standard transparent.
- 1 rouleau par carton.



Largeur lanière (mm)	Épaisseur lanière (mm)	Long rouleau (m)	Réf.	Prix € HT le rouleau
200	2	50	DDDI0806	319.00
300	3	50	DDDI0807	589.00
400	4	50	DDDI0808	997.00





Lanières PVC et toiles de protection

Lanière pré-découpée

Aménagez et isolez vos locaux contre : le froid, la poussière, l'humidité, la chaleur, la lumière...

- Grand choix de lanières PVC : cristal, opaque, qualité alimentaire, grand froid : -35°C, très grand froid : -65°C.
- Traitement anti UV.
- Bords arrondis, anti-coupure.
- Vendue à la coupe par mètre linéaire sur demande.
- Vendue par rouleaux de 50 m.

D Les lanières cristal standard existent également en Ep. : 1 mm (économique, usage occasionnel), en aspect mat, ignifuge M2. Consultez votre partenaire.

A partir de

6.€HT

le m. linéaire



Qualité	Ep. (mm)	Largeur (mm)	Coloris	Réf.	Prix € HT le m. par 50 m.
Standard	2	100	Cristal	DDDI0927	6.30
Standard	2	200	Cristal	DDDI0929	6.60
Standard	3	200	Cristal	DDDI0930	11.00
Standard	4	200	Cristal	DDDI0931	18.60
Standard	5	200	Cristal	DDDI0932	22.80
Standard	2	300	Cristal	DDDI0933	12.10
Standard	3	300	Cristal	DDDI0934	14.20
Standard	4	300	Cristal	DDDI0935	23.60
Standard	5	300	Cristal	DDDI0936	29.60
Standard	2	400	Cristal	DDDI0937	18.80
Standard	3	400	Cristal	DDDI0938	19.90
Standard	4	400	Cristal	DDDI0939	22.60
Opaque	2	200	Argent	DDDI0940	12.10
Opaque	2	200	Noir	DDDI0941	12.10
Opaque	2	200	Bleu	DDDI0942	12.10
Opaque	2	200	Bleu	DDDI0943	12.10
Opaque	2	200	Orange	DDDI0944	12.10
Opaque	3	300	Argent	DDDI0945	24.90
Opaque	3	300	Noir	DDDI0946	24.90
Opaque	3	300	Bleu	DDDI0947	26.30
Opaque	3	300	Blanc	DDDI0948	26.30
Opaque	3	300	Orange	DDDI0949	24.90

INFO

Choix de l'épaisseur des lanières :

- 2 mm pour passage piéton.
- 3 mm pour engins à moteurs.
- 4 mm pour trafic lourd.



Qualité	Ep. (mm)	Largeur (mm)	Coloris	Réf.	Prix € HT le m. par 50 m.
Alimentaire	2	200	Cristal	DDDI0970	12.10
Alimentaire	3	300	Cristal	DDDI0971	26.90
Grand froid -35°C	2	200	Azuré vert	DDDI0950	9.10
Grand froid -35°C	3	200	Azuré vert	DDDI0951	11.20
Grand froid -35°C	2	300	Azuré vert	DDDI0952	12.10
Grand froid -35°C	3	300	Azuré vert	DDDI0953	15.90
Très grand froid -65°C	2	200	Azuré vert	DDDI0955	9.30
Très grand froid -65°C	3	300	Azuré vert	DDDI0956	20.50

Toile de protection antichaleur

Protection des personnes et des environnements contre les piqûres d'étincelles, de meulage et de soudure.

Toutes ces toiles sont qualifiées "Ignifuges niveau M0" et ne se percent pas.

Elles offrent une très bonne protection contre les fortes températures.

Elles ne contiennent aucune matière toxique, tels que les métaux lourds ou l'amiante.

- Ourlets anti-effilochage.

5 niveaux de résistance en température :

- Jusqu'à 200°C : Fil de verre enduit silicone : 250 g/m².
- Jusqu'à 500°C : Tissu de verre enduit polyuréthane : 430 g/m².
- Jusqu'à 600°C Euroclass A2,s1-d0 : Tissu de verre enduit polyuréthane : 455 g/m².
- Jusqu'à 650°C : Tissu de verre enduit polyuréthane : 600 g/m².
- Jusqu'à 1200°C : Fibre de silicate enduite vermiculite : 1100 g/m².



D Les toiles antichaleur peuvent être équipées d'œillets. Autres dimensions sur demande. Consultez votre partenaire D-Direct.

Utilisation Jusqu'à	Dim. L x l. (mm)	Réf.	Prix € HT l'unité
200°	900 x 900	DDDK1096	159.00
200°	900 x 1900	DDDK1097	216.00
200°	1900 x 1900	DDDK1098	290.00
200°	1900 x 2400	DDDK1099	327.00
200°	1900 x 2900	DDDK1100	367.00
200°	2900 x 2900	DDDK1101	404.00
200°	2900 x 3900	DDDK1102	507.00
500°	900 x 900	DDDK1103	125.00
500°	900 x 1900	DDDK1104	132.00
500°	1900 x 1900	DDDK1105	193.00
500°	1900 x 2400	DDDK1106	222.00
500°	1900 x 2900	DDDK1107	254.00
500°	2900 x 2900	DDDK1108	424.00
500°	2900 x 3900	DDDK1109	511.00
600°- A2,s1-d0	900 x 900	DDDK1110	151.00
600°- A2,s1-d0	900 x 1900	DDDK1111	185.00
600°- A2,s1-d0	1900 x 1900	DDDK1112	299.00
600°- A2,s1-d0	1900 x 2400	DDDK1113	351.00
600°- A2,s1-d0	1900 x 2900	DDDK1114	405.00
600°- A2,s1-d0	2900 x 2900	DDDK1115	619.00
600°- A2,s1-d0	2900 x 3900	DDDK1116	825.00
650°	900 x 900	DDDK1117	127.00
650°	900 x 1900	DDDK1118	137.00
650°	1900 x 1900	DDDK1119	202.00
650°	1900 x 2400	DDDK1120	233.00
650°	1900 x 2900	DDDK1121	267.00
650°	2900 x 2900	DDDK1122	387.00
650°	2900 x 3900	DDDK1123	516.00
1200°	900 x 900	DDDK1124	210.00
1200°	900 x 1900	DDDK1125	345.00
1200°	1900 x 1900	DDDK1126	563.00
1200°	1900 x 2400	DDDK1127	704.00
1200°	1900 x 2900	DDDK1128	845.00
1200°	2900 x 2900	DDDK1129	1 583.00
1200°	2900 x 3900	DDDK1130	2 112.00




Rideau de soudage

Conforme à la Norme EN 25980.

- Film PVC : Ep. 0,4 mm.
- Ourlet en haut avec œilletons et épingles plastique.
- Côtés avec bouton pression pour assemblage.

Coloris :

- Orange ou vert.



Coloris	Ep. (mm)	Dim. L x H (mm)	Réf.	Prix € HT l'unité
Orange	0,4	1400 x 1400	DDDK1049	143.00
Orange	0,4	1400 x 1600	DDDK1050	148.00
Orange	0,4	1400 x 1800	DDDK1051	153.00
Orange	0,4	1400 x 2000	DDDK1052	165.00
Vert	0,4	1400 x 1400	DDDK1131	143.00
Vert	0,4	1400 x 1600	DDDK1132	148.00
Vert	0,4	1400 x 1800	DDDK1133	153.00
Vert	0,4	1400 x 2000	DDDK1134	165.00

Écran de soudage portable

Conforme à la Norme EN 25980.

Rideau enroulable, adapté aux interventions ponctuelles.

- Dim. ouvert : L 2000 x H 2000 mm.
- Film PVC : Ep. 0,4 mm.
- Sac de transport.
- Poids : 9 kg.

Coloris :

- Orange ou Vert.

Coloris	Réf.	Prix € HT l'unité
Orange	DDDK1135	743.00
Vert	DDDK1136	743.00



Tente de soudage

Conforme à la Norme EN 25980.

Utilisation intérieure ou extérieure.

Tente transportable, se plie et se déplie en quelques minutes.

- Film PVC : Ep. 0,4 mm.
- Structure en acier.
- Sac de transport avec roulettes.

Coloris :

- Orange ou Vert.

Dim. L x l. x H (mm)	Coloris	Réf.	Prix € HT l'unité
2000 x 2000 x 2860	Orange	DDDK1137	1 078.00
2000 x 2000 x 2860	Vert	DDDK1138	1 078.00
3000 x 2000 x 3150	Orange	DDDK1139	1 292.00
3000 x 2000 x 3150	Vert	DDDK1140	1 292.00



Écran mobile de soudage

Conforme à la Norme EN 25980.

Les écrans de soudage existent en lanières ou en panneaux.

- Film PVC : Ep. 0,4 - 1 - 2 ou 3 mm.
- Structure en tube acier : Ep. 2,5 mm.
- Equipés de 4 roulettes à frein : Ø 80 mm.

4 dimensions de structure :

- Structure : L 2100 ou 4200 x H 2100 mm.
- Structure avec 2 bras mobiles : L 2100 + 2 bras de 1100 mm ou 4200 + 2 bras de 1100 x H 2100 mm.

Coloris :

- Orange ou Vert.

Livré complet : Structure + écran + fixations.



Version	Dim. support L x H (mm)	Ep. (mm)	Coloris	Réf.	Prix € HT l'unité
Lanières	2100 x 2100	0,4	Orange	DDDK1141	598.00
Panneau	2100 x 2100	0,4	Orange	DDDK1142	610.00
Lanières	2100 x 2100	1	Orange	DDDK1143	688.00
Lanières	2100 x 2100	2	Orange	DDDK1144	890.00
Lanières	2100 x 2100	3	Orange	DDDK1145	975.00
Lanières	2100 x 2100	0,4	Vert	DDDK1146	598.00
Panneau	2100 x 2100	0,4	Vert	DDDK1147	610.00
Lanières	2100 x 2100	1	Vert	DDDK1148	688.00
Lanières	2100 x 2100	2	Vert	DDDK1149	890.00
Panneau	2100 x 2100	2	Vert	DDDK1150	811.00
Lanières	2100 x 2100	3	Vert	DDDK1151	975.00
Lanières	4200 x 2100	0,4	Orange	DDDK1152	1 260.00
Panneau	4200 x 2100	0,4	Orange	DDDK1153	1 223.00
Lanières	4200 x 2100	1	Orange	DDDK1154	1 511.00
Lanières	4200 x 2100	2	Orange	DDDK1155	1 975.00
Lanières	4200 x 2100	3	Orange	DDDK1156	2 333.00
Lanières	4200 x 2100	0,4	Vert	DDDK1157	1 260.00
Panneau	4200 x 2100	0,4	Vert	DDDK1158	1 223.00
Lanières	4200 x 2100	1	Vert	DDDK1159	1 511.00
Lanières	4200 x 2100	2	Vert	DDDK1160	1 975.00
Panneau	4200 x 2100	2	Vert	DDDK1161	1 861.00
Lanières	4200 x 2100	3	Vert	DDDK1162	2 277.00

Version	Dim. support L x bras x H (mm)	Ep. (mm)	Coloris	Réf.	Prix € HT l'unité
Lanières	2100 + 2 x 1100 x 2100	0,4	Orange	DDDK1163	813.00
Panneau	2100 + 2 x 1100 x 2100	0,4	Orange	DDDK1164	813.00
Lanières	2100 + 2 x 1100 x 2100	1	Orange	DDDK1165	990.00
Lanières	2100 + 2 x 1100 x 2100	2	Orange	DDDK1166	1 442.00
Lanières	2100 + 2 x 1100 x 2100	3	Orange	DDDK1167	1 740.00
Lanières	2100 + 2 x 1100 x 2100	0,4	Vert	DDDK1168	905.00
Panneau	2100 + 2 x 1100 x 2100	0,4	Vert	DDDK1169	877.00
Lanières	2100 + 2 x 1100 x 2100	1	Vert	DDDK1170	1 100.00
Lanières	2100 + 2 x 1100 x 2100	2	Vert	DDDK1171	1 461.00
Panneau	2100 + 2 x 1100 x 2100	2	Vert	DDDK1172	1 372.00
Lanières	2100 + 2 x 1100 x 2100	3	Vert	DDDK1173	1 551.00
Lanières	4200 + 2 x 1100 x 2100	0,4	Orange	DDDK1174	1 566.00
Panneau	4200 + 2 x 1100 x 2100	0,4	Orange	DDDK1175	1 520.00
Lanières	4200 + 2 x 1100 x 2100	1	Orange	DDDK1176	1 946.00
Lanières	4200 + 2 x 1100 x 2100	2	Orange	DDDK1177	2 640.00
Lanières	4200 + 2 x 1100 x 2100	3	Orange	DDDK1178	3 179.00
Lanières	4200 + 2 x 1100 x 2100	0,4	Vert	DDDK1179	1 566.00
Panneau	4200 + 2 x 1100 x 2100	0,4	Vert	DDDK1180	1 566.00
Lanières	4200 + 2 x 1100 x 2100	1	Vert	DDDK1181	1 946.00
Lanières	4200 + 2 x 1100 x 2100	2	Vert	DDDK1182	2 640.00
Panneau	4200 + 2 x 1100 x 2100	2	Vert	DDDK1183	2 518.00
Lanières	4200 + 2 x 1100 x 2100	3	Vert	DDDK1184	3 179.00

Lubrifiants et graisses

Dégraissant universel

Dégraissant professionnel avec une capacité de dilution élevée.

S'utilise pour l'entretien des pièces de machines, des mâchoires et garnitures de freins, des chaînes et des engrenages...

- Composition : hydrocarbures aliphatiques.
- Apparence : liquide clair.
- Propulseur : CO².
- Embout à jet dirigeable.
- Pression de la vapeur à 20°C : 4,7-5,7 bar.
- Débit de pulvérisation : 4,3 g/sec.
- Non conducteur, non corrosif.
- **Contenance : 500 ml (net).**
- **Conditionné : par carton de 12 aérosols.**

Réf.	Prix € HT l'aérosol
DDDO1633	9.40



Dégrippant

Pour débloquer les parties grippées et rouillées sur les ferrures, les vis, les boulons, les charnières, fixations métalliques..

- Composition : hydrocarbures aliphatiques et aromatiques, huiles minérales à faible viscosité, additifs anti-corrosion et graphite et MoS₂.
- Apparence : liquide noir.
- Propulseur : propane-Butane.
- Pression de la vapeur à 20°C : 2,0-2,6 bar.
- Débit de pulvérisation : 1,5 g/sec.
- Contenance : 400 ml (net).
- **Conditionné par carton de 12 aérosols.**

Réf.	Prix € HT l'aérosol
DDDO1634	9.70



Lubrifiant polyvalent

Huile universelle de haute qualité pour lubrifier, protéger et nettoyer les pièces en métal et plastique.

- Composition : hydrocarbures aromatiques, huiles minérales, additifs anticorrosion et anti-humidité.
- Apparence : liquide clair incolore, légèrement trouble.
- Propulseur : propane-Butane.
- Pression de la vapeur à 20°C : 3,4-4,0 bar.
- Débit de pulvérisation : 1,6 g/sec.
- **Contenance : 400 ml (net).**
- **Conditionné par carton de 12 aérosols.**

Réf.	Prix € HT l'aérosol
DDDO1658	9.50



Dissolvant colles et bitume

Pour une élimination rapide des restes de colle, polyuréthane, goudron, mastic, huile et autres résidus collants.

Convient aussi à l'élimination de graisses/résines et nettoyage d'outils.

- Composition : mélange de d-limonène d'huile d'orange, agents tensioactifs.
- Apparence : liquide claire incolore.
- Propulseur : propane-Butane.
- Pression de la vapeur à 20°C : 2,2-2,8 bar.
- Débit de pulvérisation : 0,9 g/sec.
- **Contenance : 500 ml (net).**
- **Conditionné par carton de 12 aérosols.**

Réf.	Prix € HT l'aérosol
DDDO1636	13.30



Anti-adhérent soudure

Évite l'incrustation de projections de soudure.

- Composition : mélange en phase aqueuse.
- Apparence : liquide clair.
- Propulseur : azote.
- Pression de la vapeur à 20°C : 6,5 bar.
- **Débit de pulvérisation : 1,6 g/sec.**
- **Contenance : 400 ml (net).**
- **Conditionné : par carton de 12 aérosols.**

Réf.	Prix € HT l'aérosol
DDDO1639	11.20



Nettoyant cockpit

Pour nettoyer, protéger et embellir les éléments en matière synthétique d'un véhicule.

- Composition : vaseline, solvants à évaporation lente et additifs antistatiques.
- Apparence : liquide clair.
- Propulseur : propane-Butane.
- Pression de la vapeur à 20°C : 1,8-2,4 bar.
- Débit de pulvérisation : 0,8 g/sec.
- **Contenance : 400 ml (net).**
- **Conditionné par carton de 12 aérosols.**

Réf.	Prix € HT l'aérosol
DDDO1638	8.30

Sans silicone et antistatique



Grand choix d'aérosols techniques : Protection, nettoyage, lubrification et produits spéciaux, consultez votre partenaire D-Direct.

Fontaine de nettoyage

- Ossature métallique avec capot de sécurité anti-feu.
- Capacité de nettoyage jusqu'à 65 litres.
- Pompe électrique 230 V.
- Filtre pour le maintien du solvant propre et pour la protection de la pompe.
- Purge et vidange par bouchon vissé.
- Dimensions : H 1335 x L 755 x P 525 mm.
- Poids 25 kg.

Réf.	Prix € HT l'unité
DDDO1517	380.00



Solvant pour fontaine de nettoyage

- **Bidon de 20 litres.**
- Utilisation polyvalente au pinceau, en pulvérisation ou en trempé.
- N'attaque pas les peintures, joints plastiques ou caoutchouc.
- Séchage sans résidu d'évaporation.
- Point éclair > 61°C.

Réf.	Prix € HT l'unité
DDDO1642	200.00





Pompe à graisse pro

Permet d'utiliser des graisses jusqu'à la classe NLGI 3 incluse.

Possibilité de graissage dans les endroits exigus.

- Pression de travail : 600 bar.
- Distribution de graisse variable de 0,1-1,6 cm³ par course.
- Volume : 500 cm³.
- Remplissage : cartouche 400 g DIN 1284 ou graisse en vrac.
- Tête de pompe à graisse en zinc moulé.
- Tige de poussée démontable et mobile.
- Valve de remplissage et de purge : M 10 x 1 m.

Livrée avec : Flexible 300 mm, agrafe, graissage variable.

• **Conditionné par 2 pompes.**

• **Autres conditionnements sur demande.**

600 bar



Réf.	Cdt par	Prix € HT l'unité
DDDO1620	2	76.00

Pompe à graisse à une main

La poignée permet de choisir le débit de graissage en mode "haut débit" ou "haute pression".

- Pression de travail : 300 bar.
- Débit : 1,1 cm³/coup.
- Volume : 500 cm³.
- Remplissage : cartouche 400 g DIN 1284 ou graisse en vrac.
- Tête de pompe à graisse en zinc moulé.
- Tige de poussée démontable et mobile.
- Valve de remplissage et de purge : M 10 x 1 m.

Livrée avec : Flexible 300 mm, agrafe.

• **Conditionné par 2 pompes.**

• **Autres conditionnements sur demande.**

300 bar



Réf.	Cdt par	Prix € HT l'unité
DDDO1621	2	83.90

Pistolet de graissage électrique 20 V / 2.0 Ah

Permet d'utiliser des graisses jusqu'à la classe NLGI 2 à 20 °C.

Vide jusqu'à 7 cartouches avec 100 bars de contre pression.

- Pression maxi : 680 bar / 10.000 psi.
- Affichage digital : compteur de graisse, niveau de la batterie, alerte erreur graissage.
- 2 vitesses de transfert réglables.
- Eclairage LED de la zone de lubrification.
- Remplissage : Cartouche 400 g selon DIN 1284, système de remplissage de graisse ou graisse en vrac.

Livré avec :

- 2 batteries lithium-ion 20 V / 2.0 Ah.
- 1 chargeur de batterie 230 VAC avec indicateur de charge.
- 1 flexible de distribution haute pression avec ressort anti-flexion 11 x 1000 mm.
- 1 agrafe de précision avec clapet anti-retour.
- Réducteur, G 1/8" f, M 10 x 1 m & NPT 1/8" f, M 10 x 1 m.
- Mallette de transport.




Désignation	Réf.	Prix € HT l'unité
Pistolet de graissage	DDDO1641	471.00
Pistolet avec adaptateur	DDDO1647	499.00



Agrafe rapide 4 mors

Conçue pour une utilisation avec tous les graisseurs suivant DIN.

- Positionnement stable sur le graisseur.
- 4 mors en acier trempé.
- Raccordement : M 10 x 1.
- Dim. : L 37 x Ø 15 mm.
- **Conditionnée par 2 agrafes.**
- **Autres conditionnements sur demande.**



Réf.	Cdt par	Prix € HT l'unité
DDDO1631	2	65.20

Ensemble mobile de graissage pneumatique

Pour seau de 20 kg ou tonnelet de 50 kg.

- Pompe pneumatique 50/1.
- Flexible haute pression.
- Couvercle de protection, fixation 3 branches et plateau suiveur.
- Poignée graisse haute pression.
- Raccord tournant Z.
- Limiteur de pression (taré à 8 bar).
- Embout pour raccord rapide Rectus, type 26, NW 7,2 mm.
- Agrafe pour graisseur "Hydraulic", DIN 71412.
- Chariot de transport.



Vide un fût jusqu'à 99% avec ce système

Ensemble mobile de distribution d'huile avec ou sans enrouleur

Charge maxi : 200 kg.

Pour fûts de 200/220 litres d'huile.

- Pompe à huile pneumatique 3:1.
- Canne d'aspiration 3/4" G M. Longueur : 860 mm.
- Poignée compteur digital, flexible, raccord tournant et anti-goutte.
- Roule fût, fonctionnement aisé et silencieux.
- Raccordement air comprimé : raccord rapide Rectus, type 26, NW 7,2 mm.
- Bague de fixation pour fût, 2" G M.
- Sans enrouleur, flexible : 4 mètres.
- Avec enrouleur non carrossé, flexible : 10 m.



Désignation	Réf.	Prix € HT l'unité
Sans enrouleur	DDDO1536	771.00
Avec enrouleur	DDDO1626	1 199.00

Enrouleur huile - graisse - air et eau

Montage simple, très robuste : pièces métal et raccord inox.

Montage mural ou au sol.

- Non carrossé.
- Butée d'arrêt.
- Flexible de liaison : 1 mètre.
- Flexible de distribution : 10 ou 15 mètres.
- Dim. : L 472 x l. 152 x H 498 mm.
- Livré avec support mural pivotant.



Support mural pivotant inclus



Désignation	Ø (mm)	Flexible L (m)	Réf.	Prix € HT l'unité
Pour seau de 20 kg	270 / 310	4	DDDO1627	573.00
Pour tonnelet de 50 kg	335 / 385	4	DDDO1538	586.00
Pour tonnelet de 50 kg	335 / 385	10	DDDO1632	793.00

Utilisation	Pression (bar)	Flexible L (m)	Flexible Ø (mm)	Raccord entrée/sortie	Réf.	Prix € HT l'unité
Huile	120	10	12	1/2" G	DDDO1648	539.00
Graisse	400	10	6	1/4" G	DDDO1650	552.00
Air / Eau	20	10	10	3/8" G	DDDO1651	583.00
Huile	120	15	12	1/2" G	DDDO1652	628.00
Graisse	400	15	6	1/4" G	DDDO1653	598.00
Air / Eau	20	15	10	3/8" G	DDDO1654	643.00

Graissage

Pompe à graisse standard

Équipée d'une poignée et d'un manchon pour une meilleure prise en main.

- Pression de travail : 350 bar.
- Débit : 0,80 cm³/coup.
- Remplissage : cartouche ou graisse en vrac.
- Volume : 500 cm³.
- Tête de pompe en aluminium.

Livrée avec :

- Flexible polyamide 300 mm.
- Rigide droit 150 mm.
- Agrafe 4 mors.

▶ 350 bar



Réf.	Prix € HT l'unité
DDDO1551	62.10

Pompe à graisse Pro

Équipée d'une poignée et d'un manchon pour une meilleure prise en main.

- Pression de travail : 400 bar.
- Débit : 0,80 cm³/coup.
- Remplissage : cartouche ou graisse en vrac.
- Volume : 500 cm³.
- Tête de pompe en zinc.
- Valve de purge d'air.

Livrée avec :

- Flexible polyamide 300 mm.
- Rigide droit 150 mm.
- Agrafe 4 mors.

▶ 440 bar



Réf.	Prix € HT l'unité
DDDO1553	77.50

Pompe à graisse Pro

- Pression de travail : 200 bar.
- Débit : 0,93 cm³/coup.
- Remplissage : cartouche ou graisse en vrac.
- Volume : 500 cm³.
- Valve de purge d'air.
- Valve de remplissage.

Livrée avec :

- Flexible polyamide 300 mm.
- Rigide droit 150 mm.
- Agrafe 4 mors.

▶ 200 bar



Réf.	Prix € HT l'unité
DDDO1563	80.30

Pistolet de graissage industrie

2 branchements possibles : horizontal ou vertical, permet de graisser des endroits difficilement accessibles.

- Pression de travail : 300 bar.
- Valve de remplissage Ø 9 mm.
- Purge d'air automatique.
- Système de blocage de la tige de piston.
- Remplissage : cartouche ou graisse en vrac.
- Volume : 500 cm³.
- Tête et corps de pompe en acier galvanisé.

Livré avec :

- Flexible caoutchouc 2 tresses acier 300 mm.
- Agrafe 4 mors.

▶ 300 bar



2 branchements possibles



Réf.	Prix € HT l'unité
DDDO1618	131.00

Pistolet de graissage 1/40

- Pression de service : 4 bar.
- Niveau sonore : 83 dB.
- Consommation : 60 L / min.
- Capacité : cartouche de 310 à 400 g.
- Poids : 1,47 kg.

Livré avec :

- Embout rigide coudé.
- Embout flexible.



Réf.	Prix € HT l'unité
DDDO1659	180.00

Pompe à graisse Lube-Shuttle®

Poignée ergonomique pour une meilleure prise en main.

- Pression de travail : 400 bar.
- Haute pression : jusqu'à 800 bar.
- Remplissage : cartouche.
- Volume : 500 cm³.
- Tête de pompe en acier galvanisé.

Livrée avec :

- Flexible caoutchouc 2 tresses acier 300 mm.
- Agrafe 4 mors.

▶ 400 bar



Réf.	Prix € HT l'unité
DDDO1616	114.00

Pistolet de graissage Lube-Shuttle®

- Pression de travail : 400 bar.
- Haute pression : jusqu'à 800 bar.
- Remplissage : cartouche.
- Volume : 500 cm³.
- Tête de pompe en acier galvanisé.

Livrée avec :

- Flexible caoutchouc 2 tresses acier 300 mm.
- Agrafe 4 mors.

▶ 400 bar



Réf.	Prix € HT l'unité
DDDO1617	136.00

Cartouche de graisse Lube-Shuttle®

Graisse lithium, haute qualité, multi-usages, à base d'huile minérale.

- Contient un antioxydant et un anticorrosion ainsi que quelques polymères pour améliorer la qualité.
- Viscosité : 100 mm² / s (40°C).
- Température d'utilisation : de -30 à +120°C.
- DIN 51502 : K2K-30.
- Classe NLGI : 2.

• **Conditionné par 24 cartouches.**

• **Autres conditionnements sur demande.**



Cdt par	Réf.	Prix € HT l'unité
24	DDDO1619	8.70

INFO

Economique, la cartouche Lube-Shuttle® permet de ne laisser que très peu de résidus après utilisation ce qui optimise le recyclage de l'emballage et de contribuer à la protection de l'environnement.

Cartouche et seau de graisse

Pour pompes et pistolets à graisse. Insolubles à l'eau. Résistance aux pressions élevées et à l'usure.

Excellente protection contre la corrosion.

Compatibles avec les joints et soufflets de cardan.

- Grade 2 NLGI.
- Température d'utilisation : de -30° à +140°C.
- Point de goutte : >190°C.

• **Conditionné par 24 cartouches.**

• **Autres conditionnements sur demande.**



Cdt par	Réf.	Prix € HT le lot
24 cartouches	DDDO1558	152.00
Seau de 5 kg.	DDDO1560	116.00



Pompe à graisse sans fil - 18 V.

Pour cartouches de graisse standard de 400 ml ou 500 ml de graisse en vrac.

- Pression maxi : 550 bar.
- Moteur électrique à engrenages.
- Autonomie : 4 à 5 cartouches (batterie pleine).
- Valve de purge.
- Poignée bi-matière.
- Range tuyau intégré.
- Poids : 7 kg.

Livré avec :

- 1 batterie Ni-Mh 18 V/1,3 Ah.
- Chargeur rapide 1 H.
- Flexible Rilsan renforcé polyester : L 760 mm.
- Agrafe 4 mors.
- Bandoulière textile.
- Mallette de transport.



330.00 €HT
l'unité



Réf.	Prix € HT l'unité
DDDO1629	330.00

Ensemble mobile de transfert d'huile

- Pompe de transfert 3/1.
- Roule-fût en acier.
- Flexible : 4 mètres.
- Poignée compteur.
- Poids : 38 kg.



Réf.	Prix € HT l'unité
DDDO1526	1 050.00

Kit mobile de graissage 50:1

- Convient pour tonnelet 60 kg.
- Pompe à graisse pneumatique 50:1.
- Débit : 900 g/mn.
- Pression max : 500 bar.
- Poignée de graissage avec flexible et agrafe 4 mors.
- Flexible de 4 m HP 2SN avec un raccord 1/4".
- Couvercle.
- Canne : L 730 mm.



Réf.	Prix € HT l'unité
DDDO1655	567.00

Ensemble de graissage pneumatique 50:1 fixe ou mobile

Convient pour tonnelet 50/60 kg.

- Pompe à graisse pneumatique : 50:1.
- Pression de travail : 2-8 bar.
- Pression d'air max : 8 bar.
- Pression sortie de pistolet max : 400 bar.
- Débit : 1,10 kg/mn.
- Raccord entrée d'air : 1/4" BSP.
- Raccord graisse refoulement : 1/4" BSP.
- Flexible 1/4" haute pression : L 4 mètres.
- Couvercle : Ø 360-400 mm.
- Plateau suiveur : Ø 390 mm.
- Canne : L 750 mm.

Désignation	Réf.	Prix € HT l'unité
Pompe pneumatique 400 bar (vendue seule)	DDDO1567	515.00
Ensemble fixe pour tonnelet + pompe	DDDO1568	626.00
Ensemble mobile pour tonnelet + pompe	DDDO1614	656.00



DDDO1567



DDDO1568



DDDO1614

Ensemble de transfert d'huile pneumatique fixe ou mobile

Convient pour fût de 180/200 kg.

- Pompe à huile pneumatique 3:1 et 5:1.
- Pression de travail : 2-8 bar.
- Pression d'air max : 8 bar.
- Pression sortie de pistolet max : 24 bar (3 : 1) 40 bar (5 : 1).
- Débit : 14 l/mn à 18 l/mn.
- Raccord entrée d'air : 1/4" BSP.
- Raccord huile refoulement : 1/2" BSP.
- Niveau sonore : 81 db.
- Pistolet à huile.
- Compteur digital.
- Flexible 1/4" 60 bar : L 4 mètres.
- Raccord tournant.
- Canne : L 950 mm.



DDDO1571



DDDO1572



DDDO1573

Désignation	Pompe 3:1 Débit : 14 l/mn.		Pompe 5:1 Débit : 18 l/mn.	
	Réf.	Prix € HT l'unité	Réf.	Prix € HT l'unité
Pompe pneumatique (vendue seule)	DDDO1571	506.00	DDDO1574	615.00
Ensemble fixe pour fût + pompe	DDDO1572	736.00	DDDO1575	835.00
Ensemble mobile pour fût + pompe	DDDO1573	1 424.00	DDDO1576	1 533.00

Eclairage

Lampe LED sur flexible

LED pour environnements industriels, postes de travail, véhicules...

- Basse consommation : 3,3 W.
- Lumens : 230.
- Lux à 500 mm : 8800.
- IRC : 92.
- Kelvin : 4000°.
- Optique : angle 15°.
- Bras flexible orientable : L 500 mm.
- Tête fixe ou sur rotule.
- Fixation sur embase par 4 vis fournies.
- Alimentation : 12/24 V AC/DC.



DDDN1369

Modèle	Tête	Protection	Réf.	Prix € HT l'unité
Sans transfo	Fixe	IP 65	DDDN1367	348.00
Sans transfo	Sur rotule	IP 20	DDDN1368	311.00
Sans transfo	Spot	IP 20	DDDN1369	247.00
Avec transfo	Fixe	IP 65	DDDN1443	378.00
Avec transfo	Sur rotule	IP 20	DDDN1444	341.00
Avec transfo	Spot	IP 20	DDDN1445	277.00

DDDN1368

Lampe LED sur flexible

LED haute intensité pour environnements industriels.

- Basse consommation : 5,5 W.
- Lumens : 300.
- Lux à 500 mm : 30 600.
- IRC : 92.
- Kelvin : 4000°.
- Optique : angle 10°.
- Bras flexible orientable : L 500 mm.
- Tête fixe ou sur rotule : Ø 71 mm.
- Fixation sur embase par 4 vis fournies.
- Alimentation : 12/24 V AC/DC.



DDDN1355

DDDN1354

D Nombreux accessoires de fixation : étrier, pied magnétique, socle, équerre, pied roulant... Consultez votre partenaire D-Direct.



Modèle	Tête	Protection	Réf.	Prix € HT l'unité
Sans transfo	Fixe	IP 65	DDDN1354	370.00
Sans transfo	Sur rotule	IP 20	DDDN1355	350.00
Avec transfo	Fixe	IP 65	DDDN1446	400.00
Avec transfo	Sur rotule	IP 20	DDDN1447	380.00

Eclairage tubulaire LED 24V - IP67

Utilisations : éclairage centres d'usinage, machines-outils, poste de travail ; etc.

- Tube acrylique Ø60mm avec filtre anti-éblouissement.
- Ballast électronique intégré.
- IRC >80 - 6000° kelvin.
- Température d'utilisation : -10°C / + 50°C.
- Tension d'alimentation : 24V AC/DC.

Options :

- Colliers de fixation ST887 (vendu par paire).
- Tube en verre sur demande.
- Autres longueurs sur demande.



Puissance (W)	Lumens	L tube (mm)	Réf.	Prix € HT l'unité
8	1250	502	DDDN1370	442.00
8	1250	602	DDDN1371	466.00
18	2800	697	DDDN1372	494.00
18	2800	853	DDDN1373	540.00
28	4300	1193	DDDN1374	646.00
35	5400	1500	DDDN1375	696.00
35	5400	1798	DDDN1376	762.00

Lampe LED sur flexible

Éclairage de contrôle, postes de travail, pailasse, etc. Grande plage d'éclairage uniforme.

• Puissance : 1000 Lumens.

- Alimentation : 24 V ou 230 V.
- Protection : IP 20.
- Lumière blanche 4000° K.
- Bras flexible orientable : L 500 ou 700 mm.
- Durée de vie : > 25 000 h.
- Fixation sur embase par 4 vis fournies.



D Bras flexible 500 et 700 mm

Modèle	Désignation	Réf.	Prix € HT l'unité
Sans transfo	Bras 500 mm	DDDN1440	262.00
Sans transfo	Bras 700 mm	DDDN1441	268.00
Avec transfo	Bras 500 mm	DDDN1448	291.00
Avec transfo	Bras 700 mm	DDDN1449	298.00

Lampe loupe LED

Idéale pour le contrôle de pièces, éclairage d'établissements et de postes de travail.

- Basse consommation : 8 W.
- Lumens : 500.
- IRC : 80.
- Kelvin : 6500°.
- Loupe : Ø 120 mm.
- Dioptries : 5.
- Tête de lampe : 28 x 228 mm.
- Protection : IP 20.
- Bras articulé : L 800 mm.
- Cache lentille pour une sécurité accrue.
- Alimentation : 230 V, câble 1,6 m.



Réf.	Prix € HT l'unité
DDDN1357	190.00

Eclairage tubulaire LED 230V - IP67

Utilisations : éclairage centres d'usinage, machines-outils, poste de travail, etc.

- Tube acrylique Ø 60mm avec filtre anti-éblouissement.
- Ballast électronique intégré.
- IRC >80 - 6000° kelvin.
- Température d'utilisation : -10°C / + 50°C.
- Tension d'alimentation : 230V AC/DC.

Options :

- Colliers de fixation ST887 (vendus par paire).
- Tube en verre sur demande.
- Autres longueurs sur demande.



Puissance (W)	Lumens	L tube (mm)	Réf.	Prix € HT l'unité
10	1500	502	DDDN1463	375.00
13	1950	602	DDDN1464	404.00
14	2100	697	DDDN1465	423.00
16	2400	853	DDDN1466	510.00

Stockage

Ensemble rayonnage d'atelier léger

La solution la plus économique pour un rangement polyvalent, évolutif et entièrement peint époxy.

Le rayonnage Rang'Eco permet le stockage de tous types de produits.

Robuste, stable, pratique, modulable, il s'adapte aux dimensions du local à équiper.

Livré sans les bacs.

Montants avec pieds plastiques :

- Hauteur : 2000 mm.
- Profondeur : 400 mm.
- Coloris : Montant bleu RAL 5005 - Tablette grise RAL 7035.

Tablettes :

- Longueur : 1250 mm.
- Profondeur : 400 mm.
- Réglage au pas de 50 mm.

Vendu en ensemble:

Ensemble 1 :

- **1 élément départ - 6 niveaux** : composé de 4 montants avec pieds plastiques et 6 tablettes.
- **1 élément suivant - 5 niveaux** : composé de 2 montants avec pieds plastiques et 5 tablettes.
- **11 isobois naturels.**

Ensemble 2 :

- **1 élément départ - 6 niveaux** : composé de 4 montants avec pieds plastiques et 6 tablettes.
- **4 éléments suivants - 5 niveaux** : composé de 8 montants avec pieds plastiques et 20 tablettes.
- **26 isobois naturels.**

A partir de
340.00 €HT
 l'ensemble








DDEA2022



DDEA2023

Désignation	Réf.	Prix € HT l'ensemble	Dont EC
Ensemble 1 : 1 élément départ (6 niveaux) + 1 élément suivant (5 niveaux)	DDEA2022	340.00	3.05
Ensemble 2 : 1 élément départ (6 niveaux) + 4 éléments suivants (5 niveaux)	DDEA2023	740.00	7.10





Gondoles de magasin

Gondole simple face à fond lisse ou perforé

Conçue pour le stockage, la présentation ou la vente de produits en magasin.

- **Charge maxi par élément : 600 kg.**
- Système emboîtable sans vis ni boulons ni outils.
- Largeurs utiles/hors tout : 1000/1030 ou 1250/1280 mm.
- Profondeurs utiles : 428, 535, 642 ou 749 mm.
- Hauteur : 1990 mm (2160 mm sur demande).
- Montants et pieds épaisseur 25/10ème, équipés de vérins.

Finition standard :

- Montants et tablettes : coloris blanc RAL 9010.
- Plinthes : coloris gris graphite RAL 7024.

Élément départ composé de :

- 2 montants simple face avec 2 pieds.
- 1 tablette socle de stockage bas entre les 2 pieds.
- 1 fond lisse ou perforé (constitué de plusieurs panneaux).

Élément suivant composé de :

- 1 montant simple face avec 1 pied.
- 1 tablette socle de stockage bas entre les 2 pieds.
- 1 fond lisse ou perforé (constitué de plusieurs panneaux).

Options :

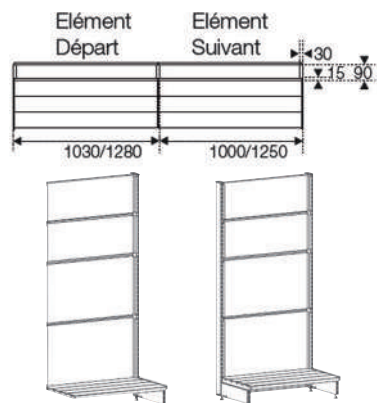
- Tablette à lamelles.
- Plinthe de finition.
- Crochet pour fond perforé.

D Autres dimensions et aménagements, consultez votre partenaire D-Direct.



Plinthes de finition coloris gris graphite RAL 7024

Exemple de présentation :
Fond lisse, élément départ + élément suivant
+ plinthes de finition + accessoires



INFO
Optimisez vos surfaces :
Nous pouvons réaliser gratuitement
les plans de vos installations.
Consultez votre partenaire D-DIRECT.



Tablette à lamelles



Plinthe de finition

Se place devant la gondole (modèle frontal) ou sur les côtés (modèle latéral).

- En tôle d'acier, coloris gris anthracite RAL 7024.
- Conditionnée par 4 plinthes.
- Autres conditionnements sur demande.

Modèle	Longueur (mm)	Réf.	Prix € HT l'unité	Dont EC
Frontal	1000	DDEA1330	21.90	0.03
Frontal	1250	DDEA1331	22.80	0.03
Latéral côté droit	321	DDEA1326	31.90	0.01
Latéral côté gauche	321	DDEA1332	31.90	0.01
Latéral côté droit	428	DDEA1327	25.10	0.01
Latéral côté gauche	428	DDEA1333	25.10	0.01
Latéral côté droit	535	DDEA1328	21.10	0.02
Latéral côté gauche	535	DDEA1334	21.10	0.02
Latéral côté droit	642	DDEA1329	23.80	0.02
Latéral côté gauche	642	DDEA1335	23.80	0.02

Tablette à lamelles

- Réglables en hauteur au pas de 42 mm.
- Tablettes utilisables à 100% en largeur.
- Livrée avec 2 équerres de fixation.
- Conditionnée par 4 tablettes.
- Autres conditionnements sur demande.

Dim. L x P (mm)	Charge maxi (kg)	Cdt par	Réf.	Prix € HT l'unité	Dont EC
1000 x 321	150	4	DDEA1286	35.60	0.08
1000 x 428	200	4	DDEA1287	45.20	0.11
1000 x 535	250	4	DDEA1288	55.20	0.14
1000 x 640	250	4	DDEA1289	65.90	0.17
1250 x 321	150	4	DDEA1290	36.90	0.10
1250 x 428	200	4	DDEA1291	46.90	0.13
1250 x 535	250	4	DDEA1292	59.40	0.16
1250 x 640	250	4	DDEA1293	70.10	0.21

Crochet pour fond perforé

- Avec ou sans affichage.
- Crochet simple ou double.
- En fil d'acier zingué.
- À fixer directement sur le fond perforé.
- Conditionnement voir tableau (Cdt par).
- Autres conditionnements sur demande.



Élément	Fond	Largeur (mm) utile/hors tout	Profondeur + montant (mm)	Hauteur	Réf.	Prix € HT l'élément	Dont EC
Départ	Lisse	1000/1030	338 + 90	1990	DDEA1254	264.00	0.67
Suivant	Lisse	1000/1030	338 + 90	1990	DDEA1262	193.00	0.47
Départ	Lisse	1000/1030	445 + 90	1990	DDEA1255	272.00	0.71
Suivant	Lisse	1000/1030	445 + 90	1990	DDEA1263	195.00	0.50
Départ	Lisse	1000/1030	552 + 90	1990	DDEA1256	282.00	0.75
Suivant	Lisse	1000/1030	552 + 90	1990	DDEA1264	207.00	0.51
Départ	Lisse	1000/1030	659 + 90	1990	DDEA1257	293.00	0.79
Suivant	Lisse	1000/1030	659 + 90	1990	DDEA1265	214.00	0.52
Départ	Perforé	1000/1030	338 + 90	1990	DDEA1294	350.00	0.77
Suivant	Perforé	1000/1030	338 + 90	1990	DDEA1302	268.00	0.57
Départ	Perforé	1000/1030	445 + 90	1990	DDEA1295	356.00	0.80
Suivant	Perforé	1000/1030	445 + 90	1990	DDEA1303	273.00	0.60
Départ	Perforé	1000/1030	552 + 90	1990	DDEA1296	368.00	0.85
Suivant	Perforé	1000/1030	552 + 90	1990	DDEA1304	288.00	0.61
Départ	Perforé	1000/1030	659 + 90	1990	DDEA1297	377.00	0.89
Suivant	Perforé	1000/1030	659 + 90	1990	DDEA1305	292.00	0.62
Départ	Lisse	1250/1280	338 + 90	1990	DDEA1258	274.00	0.58
Suivant	Lisse	1250/1280	338 + 90	1990	DDEA1266	201.00	0.38
Départ	Lisse	1250/1280	445 + 90	1990	DDEA1259	280.00	0.63
Suivant	Lisse	1250/1280	445 + 90	1990	DDEA1267	208.00	0.42
Départ	Lisse	1250/1280	552 + 90	1990	DDEA1260	293.00	0.68
Suivant	Lisse	1250/1280	552 + 90	1990	DDEA1268	217.00	0.43
Départ	Lisse	1250/1280	659 + 90	1990	DDEA1261	300.00	0.89
Suivant	Lisse	1250/1280	659 + 90	1990	DDEA1269	225.00	0.61
Départ	Perforé	1250/1280	338 + 90	1990	DDEA1298	371.00	0.62
Suivant	Perforé	1250/1280	338 + 90	1990	DDEA1306	286.00	0.42
Départ	Perforé	1250/1280	445 + 90	1990	DDEA1299	376.00	0.66
Suivant	Perforé	1250/1280	445 + 90	1990	DDEA1307	295.00	0.45
Départ	Perforé	1250/1280	552 + 90	1990	DDEA1300	386.00	0.71
Suivant	Perforé	1250/1280	552 + 90	1990	DDEA1308	309.00	0.46
Départ	Perforé	1250/1280	659 + 90	1990	DDEA1301	400.00	1.00
Suivant	Perforé	1250/1280	659 + 90	1990	DDEA1309	312.00	0.71

Modèle	Profondeur (mm)	Nbre de crochets	Réf.	Prix € HT le lot
Simple sans affichage	100	60	DDEA1336	46.40
Simple sans affichage	200	60	DDEA1337	61.40
Simple sans affichage	300	40	DDEA1338	69.80
Simple avec affichage	300	10	DDEA1339	72.80
Double sans affichage	160	30	DDEA1340	55.50
Double sans affichage	200	30	DDEA1341	61.80
Double sans affichage	300	20	DDEA1342	63.30
Double avec affichage	250	10	DDEA1343	118.00



Gondole double faces à fond lisse

Conçue pour le stockage, la présentation ou la vente de produits en magasin.

- Charge maxi par élément : 600 kg.
- Système emboîtable sans vis ni boulons ni outils.
- Largeurs utiles/hors tout : 1000/1030 ou 1250/1280 mm.
- Profondeurs utiles : 428, 535, 642 ou 749 mm.
- Hauteur : 1395 mm (1560 mm sur demande).
- Montants et pieds épaisseur 25/10ème, équipés de vérins.

Finition standard :

- Montants et tablettes : coloris blanc RAL 9010.
- Plinthes : coloris gris graphite RAL 7024.

Élément départ composé de :

- 2 montants simple face avec 4 pieds.
- 2 tablettes socle de stockage bas entre les 2 pieds.
- 2 fonds lisses (constitués de plusieurs panneaux).

Élément suivant composé de :

- 1 montant simple face avec 2 pieds.
- 2 tablettes socle de stockage bas entre les 2 pieds.
- 2 fonds lisses (constitués de plusieurs panneaux).

Options :

- Tablette à lamelles.
- Plinthe de finition.
- Crochet pour fond perforé.




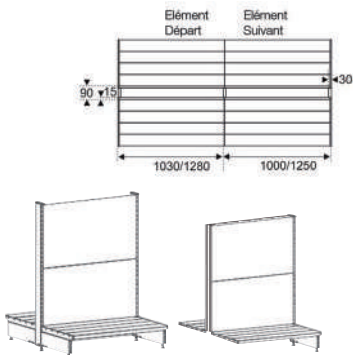
Exemple de présentation :
Fond lisse élément départ +
plinthes de finition + accessoires



Tablette à lamelles

- Réglables en hauteur au pas de 42 mm.
- Tablettes utilisables à 100% en largeur.
- Livrée avec 2 équerres de fixation.
- Conditionnée par 4 tablettes.
- Autres conditionnements sur demande.

INFO Optimisez vos surfaces :
Nous pouvons réaliser gratuitement
les plans de vos installations.
Consultez votre partenaire D-DIRECT.



Tablette à lamelles



Dim. L x P (mm)	Charge maxi (kg)	Cdt par	Réf.	Prix € HT l'unité	Dont EC
1000 x 321	150	4	DDEA1286	35.60	0.08
1000 x 428	200	4	DDEA1287	45.20	0.11
1000 x 535	250	4	DDEA1288	55.20	0.14
1000 x 640	250	4	DDEA1289	65.90	0.17
1250 x 321	150	4	DDEA1290	36.90	0.10
1250 x 428	200	4	DDEA1291	46.90	0.13
1250 x 535	250	4	DDEA1292	59.40	0.16
1250 x 640	250	4	DDEA1293	70.10	0.21

Élément	Fond	Largeur (mm) utile/hors tout	Profondeur + montant (mm)	Hauteur	Réf.	Prix € HT l'unité	Dont EC
Départ	Lisse	1000/1030	2 x 338 + 90	1395	DDEA1202	347.00	0.80
Suivant	Lisse	1000/1030	2 x 338 + 90	1395	DDEA1210	252.00	0.61
Départ	Lisse	1000/1030	2 x 445 + 90	1395	DDEA1203	356.00	0.87
Suivant	Lisse	1000/1030	2 x 445 + 90	1395	DDEA1211	261.00	0.67
Départ	Lisse	1000/1030	2 x 552 + 90	1395	DDEA1204	378.00	0.96
Suivant	Lisse	1000/1030	2 x 552 + 90	1395	DDEA1212	283.00	0.74
Départ	Lisse	1000/1030	2 x 659 + 90	1395	DDEA1205	403.00	1.05
Suivant	Lisse	1000/1030	2 x 659 + 90	1395	DDEA1213	300.00	0.80
Départ	Lisse	1250/1280	2 x 338 + 90	1395	DDEA1206	356.00	0.93
Suivant	Lisse	1250/1280	2 x 338 + 90	1395	DDEA1214	267.00	0.74
Départ	Lisse	1250/1280	2 x 445 + 90	1395	DDEA1207	366.00	1.01
Suivant	Lisse	1250/1280	2 x 445 + 90	1395	DDEA1215	281.00	0.81
Départ	Lisse	1250/1280	2 x 552 + 90	1395	DDEA1208	388.00	1.11
Suivant	Lisse	1250/1280	2 x 552 + 90	1395	DDEA1216	300.00	0.89
Départ	Lisse	1250/1280	2 x 659 + 90	1395	DDEA1209	414.00	1.21
Suivant	Lisse	1250/1280	2 x 659 + 90	1395	DDEA1217	321.00	0.96

Panneau tête de gondole pour rayonnage double faces

À fixer sur l'extrémité des gondoles.

- Panneau métallique perforé.
- Dim. : L 950 x H 1400 mm.
- Coloris blanc RAL 9010.
- Visserie fournie.



Réf.	Prix € HT l'unité	Dont EC
DDEA1242	228.00	0.22

Porte-étiquettes

S'adapte sur les tablettes à lamelles.

- En plastique blanc avec protège étiquette transparent.
- Dim. : L 1000 et 1250 x H 40 mm.
- Conditionné par 10 porte étiquettes ou 10 Bristol plastifiés.
- Autres conditionnements sur demande.



Pince d'accrochage du porte-étiquette

Désignation	Dim. L x H (mm)	Cdt par	Réf.	Prix € HT l'unité
Porte étiquette	1000 x 40	10	DDEA1250	9.10
Porte étiquette	1250 x 40	10	DDEA1251	10.20
Bristol plastifié	1000 x 32	10	DDEA1252	4.20
Bristol plastifié	1250 x 32	10	DDEA1253	4.40

Corbeille grillagée

S'accroche facilement sur les montants perforés.

- En fil d'acier, finition époxy blanc RAL 9010.
- Charge maxi : 200 kg.
- Séparateurs conditionnés par 4 pièces.
- Autres conditionnements sur demande.



Largeur (mm)	Profondeur (mm)	H avant (mm)	Réf.	Prix € HT l'unité	Dont EC
1000	428	115	DDEA1244	115.00	0.12
1000	535	155	DDEA1245	130.00	0.13
1250	428	115	DDEA1246	132.00	0.14
1250	535	155	DDEA1247	148.00	0.17
Séparateur profond 428 mm			DDEA1248	17.90	0.01
Séparateur profond 535 mm			DDEA1249	20.40	0.01

Autres dimensions et aménagements, consultez votre partenaire D-Direct.



Rayonnage à tablettes

Rayonnage à tablettes META CLIP

Le système de rayonnage à tablettes est composé de seulement 2 modules (échelles et tablettes), il en résulte des rangées de rayonnages complexes pour toutes les applications de stockage de petites pièces.

Les nombreuses possibilités de combinaisons permettent de créer des solutions de stockage personnalisées:

- 8 hauteurs, 6 longueurs, 5 profondeurs et 6 charges par tablette différentes.
- Possibilité de réaliser des installations de rayonnage mobile et des installations à étagères (max. 4 étagères).
- Nombre de tablettes et de rayonnages en fonction des besoins, modifiable à tout moment.
- Montage avec crochets et croisillons ou montage avec lisses de contreventement pour utiliser les rayonnages des 2 côtés.
- Nombreux accessoires et rayonnages spéciaux.

D Nombreux accessoires disponibles. Consultez votre partenaire D-Direct.



Élément départ

Élément suivant

Séparateur grillagé

Séparateur libre

Séparateur continu

Butée avant

Panneau arrière grillagé

Plinthe

Bacs de stockage

Fond tôle

Echelle avec paroi pleine

Portes battantes

Tablette de finition pour tiroir

Tiroir de rayonnage de 200 mm de hauteur


Tiroir de rayonnage de 100 mm de hauteur

Bacs pour produits en vrac avec séparateur

DDZZ0072

6 charges par tablette

80	100	150	200	230	330	3700
Charges individuelles par tablette						Charge par travée





Rayonnage à tablettes META CLIP

Les rayonnages à tablettes sont prévus pour le stockage de marchandises et de petites pièces sans palette. Ils s'emboîtent et s'installent avec rapidité et sans outil. Il est possible d'adapter et de modifier l'équipement de l'installation à tout moment en fonction des besoins afin qu'ils soient adaptés de manière optimale aux produits à stocker.

Échelles métalliques S3 (démontées) :

- Hauteur 2000 mm.
- Coloris : galvanisé sendzimir.

Tablettes métalliques :

- Réglables en hauteur par intervalles de 25 mm.
- Longueur : 1000 - 1300 mm.
- Profondeur : 300 - 400 - 500 - 600 mm.
- Coloris : galvanisé sendzimir.

Vendu en Kit :


- Élément départ : composé de 2 échelles H : 2000 mm, 4 tablettes, accessoires de montage.
- Élément suivant : composé de 1 échelle H : 2000 mm, 4 tablettes, accessoires de montage.



Élément	Dim. L x P x H (mm)	Nbre de tablettes	Charge / tablette (kg)	Réf.	Prix € HT l'élément	Dont EC
Départ	1000 x 300 x 2000	5	150	DDEA1648	262.00	0.99
Suivant	1000 x 300 x 2000	5	150	DDEA1649	209.00	0.75
Départ	1000 x 400 x 2000	5	150	DDEA1650	287.00	1.12
Suivant	1000 x 400 x 2000	5	150	DDEA1651	231.00	0.87
Départ	1000 x 500 x 2000	5	150	DDEA1652	312.00	1.25
Suivant	1000 x 500 x 2000	5	150	DDEA1653	253.00	0.99
Départ	1000 x 600 x 2000	5	150	DDEA1654	336.00	1.38
Suivant	1000 x 600 x 2000	5	150	DDEA1655	275.00	1.10
Tabl. supp.	1000 x 300		150	DDEA1656	30.40	0.10
Tabl. supp.	1000 x 400		150	DDEA1657	33.80	0.12
Tabl. supp.	1000 x 500		150	DDEA1658	37.20	0.14
Tabl. supp.	1000 x 600		150	DDEA1659	41.10	0.16
Départ	1300 x 400 x 2000	4	150	DDEA1660	312.00	1.18
Suivant	1300 x 400 x 2000	4	150	DDEA1661	245.00	0.93
Départ	1300 x 500 x 2000	4	150	DDEA1662	334.00	1.28
Suivant	1300 x 500 x 2000	4	150	DDEA1663	265.00	1.02
Départ	1300 x 600 x 2000	4	150	DDEA1664	356.00	1.42
Suivant	1300 x 600 x 2000	4	150	DDEA1665	285.00	1.14
Tabl. supp.	1300 x 400		150	DDEA1666	42.50	0.17
Tabl. supp.	1300 x 500		150	DDEA1667	47.70	0.19
Tabl. supp.	1300 x 600		150	DDEA1668	52.30	0.21



Autres hauteurs, longueurs et profondeurs en stock. Consultez votre partenaire D-Direct.



Élément départ



Élément suivant



Rayonnage à tablettes grillagées - Rayonnage mobile

Rayonnage tôlé modulable

Les rayonnages à tablettes grillagées sont prévus pour le stockage de marchandises et de petites pièces sans palette.

- Laisse passer l'eau (convient aux locaux équipés de sprinklage).
- Laisse passer l'air (permet une meilleure circulation de l'air, en particulier dans les chambres froides).
- Laisse passer la lumière (pour plus de luminosité dans votre entrepôt).
- Compatible avec les rayonnages de la gamme META CLIP.



Échelles métalliques S3 (démontées) :

- Hauteur 2000 mm.
- Galvanisée.

Tablettes métalliques grillagées :

- Réglables en hauteur par intervalles de 25 mm.
- Longueur : 1000 ou 1300 mm.
- Profondeur : 500, 600 ou 800 mm.
- Charge par niveau : 150 kg.
- Charge maximale par module : 1100 kg.
- Galvanisée.



Vendu en Kit :

- Élément départ : composé de 2 échelles (démontées)
- + 5 niveaux de tablettes grillagées + accessoires de montage.
- Élément suivant : composé d'1 échelle (démontée)
- + 5 niveaux de tablettes grillagées + accessoires de montage.

Élément	Dim. L x P x H (mm)	Nbre de niveaux	Charge / Niveau (kg)	Réf.	Prix € HT l'élément
Départ	1000 x 500 x 2000	5	150	DDEA1958	611.00
Suivant	1000 x 500 x 2000	5	150	DDEA1959	544.00
Tablette supplémentaire	1000 x 500			DDEA1960	95.00
Départ	1000 x 600 x 2000	5	150	DDEA1961	667.00
Suivant	1000 x 600 x 2000	5	150	DDEA1962	597.00
Tablette supplémentaire	1000 x 600			DDEA1963	105.00
Départ	1000 x 800 x 2000	5	150	DDEA1964	805.00
Suivant	1000 x 800 x 2000	5	150	DDEA1965	727.00
Tablette supplémentaire	1000 x 800			DDEA1966	130.00
Départ	1300 x 600 x 2000	5	150	DDEA1967	820.00
Suivant	1300 x 600 x 2000	5	150	DDEA1968	748.00
Tablette supplémentaire	1300 x 600			DDEA1969	135.00
Départ	1300 x 800 x 2000	5	150	DDEA1970	1 015.00
Suivant	1300 x 800 x 2000	5	150	DDEA1971	937.00
Tablette supplémentaire	1300 x 800			DDEA1972	171.00



Consultez votre partenaire D-DIRECT.

DDZZ0076

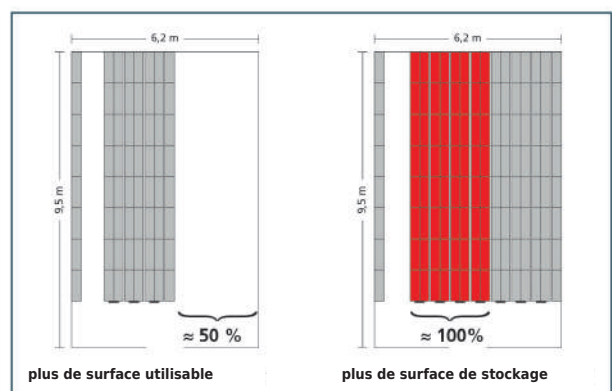
Système de rayonnage mobile

Le rayonnage à tablettes mobile META MULTIBLOC constitue la base idéale d'un concept d'optimisation dans tous les cas où l'espace de stockage est restreint ou si l'on souhaite gagner une surface utile supplémentaire.

- Économie de place jusqu'à 50 % pour le même volume de stockage.
- Augmentation de la capacité de stockage jusqu'à 100 %.
- Réduction des frais de stockage par rapport aux rayonnages traditionnels.
- Stockage clair avec des temps d'accès courts.

Parfaitement adapté au stockage de :

- Caisses en plastique, petits supports de charge, bacs ouverts.
- Cartons.
- Dossiers, livres, dossiers suspendus.
- Pneus et jantes.



Rayonnages à tablettes mobiles META MULTIBLOC



Rayonnage mi-lourd

Rayonnage mi-lourd polyvalent et multi-usages.

Les rayonnages grande portée META MINI-RACK sont parfaitement adaptés aux articles encombrants, volumineux et lourds.

- Finition : galvanisé.

Echelles :

- Composées de montants perforés au pas de 50 mm avec treillis horizontal et vertical.
- Ensemble : galvanisé sendzimir.
- Hauteurs : 2000 et 2500 mm.
- Profondeurs : 650 et 800 mm.



Hauteur 3000 mm et profondeur 1050 mm disponibles sur demande.

Lisses :

- À feuillure 19 mm percées à intervalle de 200 mm pour recevoir les séparateurs.
- En profil métallique galvanisé sendzimir.
- Longueurs : 1400 - 1800 - 2200 - 2600 mm.

Platelage :

- Bois aggloméré ou métallique.

Vendu en Kit :

- Élément départ : composé de 2 échelles (démontées) + 3 niveaux de lisses avec platelage bois aggloméré ou métallique + accessoires de montage.
- Élément suivant : composé d'1 échelle (démontée) + 3 niveaux de lisses avec platelage bois aggloméré ou métallique + accessoires de montage.
- **Charge par niveau: jusqu'à 600 kg pour une charge uniformément répartie.**
- **Charge par travée: jusqu'à 4600 kg pour une charge uniformément répartie valable pour 4 travées minimum.**



Élément départ + élément suivant



Thermolaqué gris clair RAL 7035 et accessoires disponibles sur demande. Contactez votre partenaire D-Direct.



Platelage bois



Platelage métallique



Élément départ

Échelles : galvanisées SENDZIMIR + Plateau bois

Élément	Dim. L x P x H (mm)	Nbre de niveaux	Charge / Niveau (kg)	Réf.	Prix € HT l'élément
Départ	1400 x 650 x 2200	3	600	DDEA1568	628.00
Suivant	1400 x 650 x 2200	3	600	DDEA1569	533.00
Départ	1400 x 650 x 2500	4	600	DDEA1570	798.00
Suivant	1400 x 650 x 2500	4	600	DDEA1571	691.00
Niveau supp. bois	1400 x 650		600	DDEA1572	146.00
Départ	1800 x 650 x 2200	3	600	DDEA1573	724.00
Suivant	1800 x 650 x 2200	3	600	DDEA1574	629.00
Départ	1800 x 650 x 2500	4	600	DDEA1575	926.00
Suivant	1800 x 650 x 2500	4	600	DDEA1576	819.00
Niveau supp. bois	1800 x 650		600	DDEA1577	178.00
Départ	2200 x 650 x 2200	3	600	DDEA1578	876.00
Suivant	2200 x 650 x 2200	3	600	DDEA1579	781.00
Départ	2200 x 650 x 2500	4	600	DDEA1580	1 129.00
Suivant	2200 x 650 x 2500	4	600	DDEA1581	1 022.00
Niveau supp. bois	2200 x 650		600	DDEA1582	229.00
Départ	2600 x 650 x 2200	3	490	DDEA1583	1 001.00
Suivant	2600 x 650 x 2200	3	490	DDEA1584	907.00
Départ	2600 x 650 x 2500	4	490	DDEA1585	1 296.00
Suivant	2600 x 650 x 2500	4	490	DDEA1586	1 189.00
Niveau supp. bois	2600 x 650		490	DDEA1587	271.00
Départ	1400 x 800 x 2200	3	600	DDEA1588	684.00
Suivant	1400 x 800 x 2200	3	600	DDEA1589	586.00
Départ	1400 x 800 x 2500	4	600	DDEA1590	873.00
Suivant	1400 x 800 x 2500	4	600	DDEA1591	761.00
Niveau supp. bois	1400 x 800		600	DDEA1592	162.00
Départ	1800 x 800 x 2200	3	600	DDEA1593	795.00
Suivant	1800 x 800 x 2200	3	600	DDEA1594	696.00
Départ	1800 x 800 x 2500	4	600	DDEA1595	1 020.00
Suivant	1800 x 800 x 2500	4	600	DDEA1596	908.00
Niveau supp. bois	1800 x 800		600	DDEA1597	199.00
Départ	2200 x 800 x 2200	3	600	DDEA1598	961.00
Suivant	2200 x 800 x 2200	3	600	DDEA1599	862.00
Départ	2200 x 800 x 2500	4	600	DDEA1600	1 242.00
Suivant	2200 x 800 x 2500	4	600	DDEA1601	1 130.00
Niveau supp. bois	2200 x 800		600	DDEA1602	255.00
Départ	2600 x 800 x 2200	3	490	DDEA1603	1 098.00
Suivant	2600 x 800 x 2200	3	490	DDEA1604	1 000.00
Départ	2600 x 800 x 2500	4	490	DDEA1605	1 425.00
Suivant	2600 x 800 x 2500	4	490	DDEA1606	1 313.00
Niveau supp. bois	2600 x 800		490	DDEA1607	300.00

Échelles : galvanisées SENDZIMIR + Plateau métallique

Élément	Dim. L x P x H (mm)	Nbre de niveaux	Charge / Niveau (kg)	Réf.	Prix € HT l'élément
Départ	1400 x 650 x 2200	3	600	DDEA1608	666.00
Suivant	1400 x 650 x 2200	3	600	DDEA1609	571.00
Départ	1400 x 650 x 2500	4	600	DDEA1610	848.00
Suivant	1400 x 650 x 2500	4	600	DDEA1611	741.00
Niveau supp. métal	1400 x 650		600	DDEA1612	159.00
Départ	1800 x 650 x 2200	3	600	DDEA1613	753.00
Suivant	1800 x 650 x 2200	3	600	DDEA1614	680.00
Départ	1800 x 650 x 2500	4	600	DDEA1615	995.00
Suivant	1800 x 650 x 2500	4	600	DDEA1616	888.00
Niveau supp. métal	1800 x 650		600	DDEA1617	195.00
Départ	2200 x 650 x 2200	3	600	DDEA1618	944.00
Suivant	2200 x 650 x 2200	3	600	DDEA1619	849.00
Départ	2200 x 650 x 2500	4	600	DDEA1620	1 220.00
Suivant	2200 x 650 x 2500	4	600	DDEA1621	1 113.00
Niveau supp. métal	2200 x 650		600	DDEA1622	251.00
Départ	2600 x 650 x 2200	3	490	DDEA1623	1 080.00
Suivant	2600 x 650 x 2200	3	490	DDEA1624	985.00
Départ	2600 x 650 x 2500	4	490	DDEA1625	1 401.00
Suivant	2600 x 650 x 2500	4	490	DDEA1626	1 294.00
Niveau supp. métal	2600 x 650		490	DDEA1627	297.00
Départ	1400 x 800 x 2200	3	600	DDEA1628	716.00
Suivant	1400 x 800 x 2200	3	600	DDEA1629	617.00
Départ	1400 x 800 x 2500	4	600	DDEA1630	915.00
Suivant	1400 x 800 x 2500	4	600	DDEA1631	803.00
Niveau supp. métal	1400 x 800		600	DDEA1632	173.00
Départ	1800 x 800 x 2200	3	600	DDEA1633	840.00
Suivant	1800 x 800 x 2200	3	600	DDEA1634	741.00
Départ	1800 x 800 x 2500	4	600	DDEA1635	1 080.00
Suivant	1800 x 800 x 2500	4	600	DDEA1636	968.00
Niveau supp. métal	1800 x 800		600	DDEA1637	214.00
Départ	2200 x 800 x 2200	3	600	DDEA1638	1 020.00
Suivant	2200 x 800 x 2200	3	600	DDEA1639	921.00
Départ	2200 x 800 x 2500	4	600	DDEA1640	1 320.00
Suivant	2200 x 800 x 2500	4	600	DDEA1641	1 209.00
Niveau supp. métal	2200 x 800		600	DDEA1642	274.00
Départ	2600 x 800 x 2200	3	490	DDEA1643	1 170.00
Suivant	2600 x 800 x 2200	3	490	DDEA1644	1 071.00
Départ	2600 x 800 x 2500	4	490	DDEA1645	1 520.00
Suivant	2600 x 800 x 2500	4	490	DDEA1646	1 409.00
Niveau supp. métal	2600 x 800		490	DDEA1647	324.00



Rayonnage à palettes

Rayonnage à palettes

La solution adaptée au stockage de palettes et autres charges lourdes ou volumineuses.

- Connecteurs 4 crochets pour un réglage en hauteur des lisses au pas de 50 mm.
- Stockage en longueur ou en profondeur.
- Lisses à profil fermé pour plus de stabilité et pas de risque d'accrochage avec les fourches.
- Les échelles sont composées de montants profilés à froid et d'un treillis vissé (horizontales et diagonales).
- Le système MULTIPAL répond à la norme RAL-RG 614/2.
- Porte le marquage GS.
- **Conforme à la norme DIN EN 15512 : 2021.**

Hauteurs disponibles :

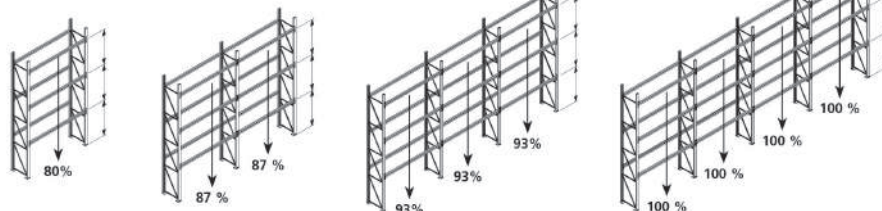
- Version galvanisée : 2200 à 12000 mm.
- Version thermolaquée RAL 5010 : 2200 à 6000 mm.
- Au delà en version éclissée.

Vendu en Kit :

- **Élément départ :**
Composé de 2 échelles.
2 longerons par niveau.
- **Élément suivant :**
Composé d'1 échelle.
2 longerons par niveau.




! Pour les rangées de moins de 4 travées consécutives, une réduction de la charge admissible est appliquée selon les coefficients suivants :



 Consultez votre Partenaire

Élément	Echelles Hauteur (mm)	Echelles Profondeur (mm)	Lisses Longueur (mm)	Nombre de niveaux porteurs	Charge admissible par paire de longerons (kg)	Réf.	Prix € HT l'élément
Départ	3300	1100	2700	2	2930	DDEA1562	1 137.00
Suivant	3300	1100	2700	2	2930	DDEA1563	840.00
Départ	4400	1100	2700	2	2890	DDEA1564	1 322.00
Suivant	4400	1100	2700	2	2890	DDEA1565	932.00
Départ	5500	1100	2700	3	2700	DDEA1566	1 772.00
Suivant	5500	1100	2700	3	2700	DDEA1567	1 293.00





Échelle META MULTIPAL

Échelles galvanisées sendzimir.

- Profondeur : 1100 mm.
- Fixations au sol incluses.
- Échelles livrées démontées



D Autres hauteurs et profondeurs disponibles, consultez votre partenaire.

Hauteur (mm)	Type d'échelle	Réf.	Prix € HT l'élément
2200	85/20	DDEA1920	Consulter
2700	85/20	DDEA1921	Consulter
3300	85/20	DDEA1922	Consulter
3800	85/20	DDEA1923	Consulter
4400	85/20	DDEA1924	Consulter
4900	85/20	DDEA1925	Consulter
5500	85/20	DDEA1926	Consulter
6000	85/20	DDEA1927	Consulter
2200	100/20	DDEA1928	Consulter
2700	100/20	DDEA1929	Consulter
3300	100/20	DDEA1930	Consulter
3800	100/20	DDEA1931	Consulter
4400	100/20	DDEA1932	Consulter
4900	100/20	DDEA1933	Consulter
5500	100/20	DDEA1934	Consulter
6000	100/20	DDEA1935	Consulter
6600	100/20	DDEA1936	Consulter



Lisse META MULTIPAL

Lisses à profil fermé.

- Coloris : Rouge-orangé RAL 2001

Charge max. (kg) par paire pour une hauteur d'alvéole de 1500 mm et une échelle de type

Longueur lisse (mm)	Type de lisse	Charge max. (kg) par paire		Réf.	Prix € HT l'élément
		85/20	100/20		
1825	85/15	1430	1490	DDEA1937	Consulter
1825	85/20	1730	1810	DDEA1938	Consulter
1825	100/20	2330	2400	DDEA1939	Consulter
1825	120/20	2740	2970	DDEA1940	Consulter
2225	85/15	1430	1490	DDEA1941	Consulter
2225	85/20	1730	1810	DDEA1942	Consulter
2225	120/20	2740	2970	DDEA1943	Consulter
2700	85/15	1430	1490	DDEA1944	Consulter
2700	85/20	1730	1810	DDEA1945	Consulter
2700	100/20	2330	2400	DDEA1946	Consulter
2700	120/20	2740	2970	DDEA1947	Consulter
2700	140/15	2940	4000	DDEA1948	Consulter
2700	140/20	2870	3570	DDEA2017	Consulter
2700	155/17	3050	4130	DDEA1949	Consulter
3300	120/20	2070	2140	DDEA1950	Consulter
3300	140/15	2630	3410	DDEA1951	Consulter
3300	155/17	2770	3740	DDEA1952	Consulter
3600	120/20	2070	2140	DDEA1953	Consulter
3600	140/15	2630	3410	DDEA1954	Consulter
3600	140/20	2540	2750	DDEA2018	Consulter
3600	155/17	2770	3740	DDEA1955	Consulter

D Consultez votre partenaire.



Sabot de protection en L

Pour la protection des montants de rayonnage.

- Hauteur : 400 mm.
- Coloris : Jaune signalisation et noir.
- Complet avec 4 ancrages à visser.

Réf.	Prix € HT l'unité
DDEA1725	Consulter



Protection latérale

Pour la protection des extrémités de rayonnage.

- Hauteur : 400 mm.
- Coloris : Jaune signalisation et noir.
- Avec accessoires de montage.

Modèle	Profondeur (mm)	Réf.	Prix € HT l'unité
Simple face	1100	DDEA1728	Consulter
Double face	2x1100 + 250	DDEA1976	Consulter



Sabot de protection en U

Pour la protection des montants de rayonnage.

- Hauteur : 400 mm.
- Coloris : Jaune signalisation et noir.
- Complet avec 4 ancrages à visser.

D Caillebotis, plateaux fils, plateaux bois et autres accessoires disponibles.

Réf.	Prix € HT l'unité
DDEA1726	Consulter



Rayonnage cantilever META MULTISTRONG HEAVY

Le rayonnage cantilever META MULTISTRONG HEAVY convient pour les charges lourdes (tôles, poutres, tuyaux ou tubes).

En version standard :

- Simple face ou double face.
- Profilés laminés à chaud IPE 180 (3000 mm) et IPE 200 (4000 mm).
- Pieds assemblés par vissage.
- Hauteurs : 3000, 4000 mm.
- Bras équipés de déflecteurs et réglables en hauteur au pas de 100 mm (vissés).
- Charge par bras jusqu'à 630 kg.
- Ancrages compris.
- Entraxe : 1000 mm.
- **Découvrez toutes les dimensions et les charges possibles sur notre configurateur META Calc.**

D Consultez votre partenaire D-DIRECT.

Finitions :

- Colonnes, bras, pieds, horizontales et diagonales en Bleu gentiane RAL 5010.
- Butées et petites pièces galvanisées.

Convient uniquement à une utilisation en intérieur. Ce cantilever peut être configuré dans une version galvanisée à chaud pour une utilisation extérieure avec un toit et des parois arrières et latérales.



DDZZ0075



Rayonnage Cantilever

Cantilever MULTISTRONG

Les rayonnages cantilever META MULTISTRONG offrent de nombreuses possibilités d'extension et un accès rapide aux marchandises. Ils vous permettent ainsi d'augmenter la productivité de votre entrepôt.

- Profilés laminés à chaud IPE 120 (LIGHT) et IPE 140 (MEDIUM)
- Bras réglables en hauteur au pas de 100 mm.
- Contreventement pour chaque travée pour assurer la stabilité du rayonnage.
- Surface RAL 5010, bleu gentiane.
- Entraxe : 1030 mm.



Le système de stockage

Élément départ :

- Hauteur 2500 mm : 2 colonnes incl. socle (simple face/double face) + 4 bras par côté + contreventement + boulonnerie.
- Hauteur 3000 mm : 2 colonnes incl. socle (simple face/double face) + 5 bras par côté + contreventement + boulonnerie.

Élément suivant :

- Hauteur 2500 mm : 1 colonne incl. socle (simple face/double face) + 4 bras par côté + contreventement + boulonnerie.
- Hauteur 3000 mm : 1 colonne incl. socle (simple face/double face) + 5 bras par côté + contreventement + boulonnerie.

Cantilever MULTISTRONG LIGHT

Élément	Hauteur Colonnes (mm)	Nbre de niveaux	Dim. bras L x H (mm)	Capacité/ bras (kg)	Réf.	Prix € HT l'élément
Départ simple face	2500	4 + socle	400 x 40	220	DDEA1669	1 337.00
Suivant simple face	2500	4 + socle	400 x 40	220	DDEA1670	691.00
Départ simple face	2500	4 + socle	500 x 40	175	DDEA1671	1 382.00
Suivant simple face	2500	4 + socle	500 x 40	175	DDEA1672	713.00
Départ simple face	2500	4 + socle	600 x 40	140	DDEA1673	1 453.00
Suivant simple face	2500	4 + socle	600 x 40	140	DDEA1674	749.00
Départ double face	2500	4 + socle	400 x 40	220	DDEA1675	1 773.00
Suivant double face	2500	4 + socle	400 x 40	220	DDEA1676	909.00
Départ double face	2500	4 + socle	500 x 40	175	DDEA1677	1 886.00
Suivant double face	2500	4 + socle	500 x 40	175	DDEA1678	965.00
Départ double face	2500	4 + socle	600 x 40	140	DDEA1679	2 036.00
Suivant double face	2500	4 + socle	600 x 40	140	DDEA1680	1 040.00
Départ simple face	3000	5 + socle	400 x 40	220	DDEA1681	1 552.00
Suivant simple face	3000	5 + socle	400 x 40	220	DDEA1682	798.00
Départ simple face	3000	5 + socle	500 x 40	175	DDEA1683	1 605.00
Suivant simple face	3000	5 + socle	500 x 40	175	DDEA1684	825.00
Départ simple face	3000	5 + socle	600 x 40	140	DDEA1685	1 689.00
Suivant simple face	3000	5 + socle	600 x 40	140	DDEA1686	867.00
Départ double face	3000	5 + socle	400 x 40	220	DDEA1687	2 077.00
Suivant double face	3000	5 + socle	400 x 40	220	DDEA1688	1 061.00
Départ double face	3000	5 + socle	500 x 40	175	DDEA1689	2 206.00
Suivant double face	3000	5 + socle	500 x 40	175	DDEA1690	1 126.00
Départ double face	3000	5 + socle	600 x 40	140	DDEA1691	2 382.00
Suivant double face	3000	5 + socle	600 x 40	140	DDEA1692	1 214.00



Cantilever MULTISTRONG MEDIUM

Élément	Hauteur Colonnes (mm)	Nbre de niveaux	Dim. bras L x H (mm)	Capacité/ bras (kg)	Réf.	Prix € HT l'élément
Départ simple face	2500	4 + socle	400 x 70	535	DDEA1693	1 817.00
Suivant simple face	2500	4 + socle	400 x 70	535	DDEA1694	931.00
Départ simple face	2500	4 + socle	500 x 70	430	DDEA1695	1 922.00
Suivant simple face	2500	4 + socle	500 x 70	430	DDEA1696	983.00
Départ simple face	2500	4 + socle	600 x 70	355	DDEA1697	2 009.00
Suivant simple face	2500	4 + socle	600 x 70	355	DDEA1698	1 027.00
Départ simple face	2500	4 + socle	800 x 70	250	DDEA1699	2 167.00
Suivant simple face	2500	4 + socle	800 x 70	250	DDEA1700	1 106.00
Départ double face	2500	4 + socle	400 x 70	535	DDEA1701	2 445.00
Suivant double face	2500	4 + socle	400 x 70	535	DDEA1702	1 245.00
Départ double face	2500	4 + socle	500 x 70	430	DDEA1703	2 658.00
Suivant double face	2500	4 + socle	500 x 70	430	DDEA1704	1 351.00
Départ double face	2500	4 + socle	600 x 70	355	DDEA1705	2 823.00
Suivant double face	2500	4 + socle	600 x 70	355	DDEA1706	1 434.00
Départ double face	2500	4 + socle	800 x 70	250	DDEA1707	3 134.00
Suivant double face	2500	4 + socle	800 x 70	250	DDEA1708	1 589.00
Départ simple face	3000	5 + socle	400 x 70	535	DDEA1709	2 120.00
Suivant simple face	3000	5 + socle	400 x 70	535	DDEA1710	1 083.00
Départ simple face	3000	5 + socle	500 x 70	430	DDEA1711	2 244.00
Suivant simple face	3000	5 + socle	500 x 70	430	DDEA1712	1 144.00
Départ simple face	3000	5 + socle	600 x 70	355	DDEA1713	2 344.00
Suivant simple face	3000	5 + socle	600 x 70	355	DDEA1714	1 194.00
Départ simple face	3000	5 + socle	800 x 70	250	DDEA1715	2 523.00
Suivant simple face	3000	5 + socle	800 x 70	250	DDEA1716	1 284.00
Départ double face	3000	5 + socle	400 x 70	535	DDEA1717	2 871.00
Suivant double face	3000	5 + socle	400 x 70	535	DDEA1718	1 458.00
Départ double face	3000	5 + socle	500 x 70	430	DDEA1719	3 121.00
Suivant double face	3000	5 + socle	500 x 70	430	DDEA1720	1 583.00
Départ double face	3000	5 + socle	600 x 70	355	DDEA1721	3 311.00
Suivant double face	3000	5 + socle	600 x 70	355	DDEA1722	1 678.00
Départ double face	3000	5 + socle	800 x 70	250	DDEA1723	3 667.00
Suivant double face	3000	5 + socle	800 x 70	250	DDEA1724	1 856.00

INFO

Les cantilevers sont calculés suivant la FEM 10.2.09 de Juin 2015. Les cantilevers installés en extérieur doivent respecter les normes Neige et Vent* EN 1991-1-3 et 1-4 (Eurocode I) en vigueur dans le pays.

De même, les cantilevers susceptibles de subir des actions sismiques, doivent être calculés suivant la législation en vigueur dans le pays et conformément à l'EN 1998-1 (Eurocode 8).





Plateformes industrielles lourdes

Les plateformes de stockage (ou mezzanines) permettent d'augmenter les surfaces exploitables de vos bâtiments à moindre coût.

Une plateforme de stockage vous libère de la place au sol, doublant ou triplant vos surfaces d'exploitation.

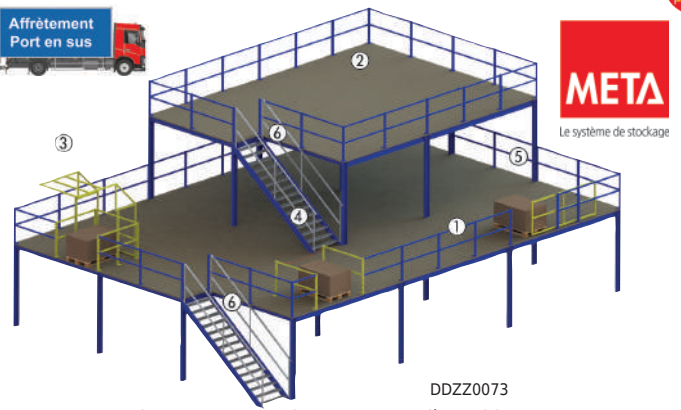
Exigences statiques : les plateformes métalliques sont, conformément à leurs exigences statiques, soumises aux dispositions des réglementations nationales en matière de construction. De plus, les directives des associations professionnelles s'appliquent conformément à BGR 234 (ex-ZH 1/428).

Construction :

- Disponibles en version légère (profilé laminés à froid).
- Disponibles en version lourde (profilés laminés à chaud).

Avantages :

- Aucun contreventement gênant.
- Possibilité de choisir la hauteur et l'espacement entre les supports.
- Différents types de planchers disponibles.
- Surfaces peintes ou thermolaquées dans les teintes RAL.
- Versions à plusieurs étages disponibles.



DDZZ0073

- 1 : Garde-corps avec protection genoux et cornière antichute.
- 2 : Plancher en panneaux d'aggloméré.
- 3 : Zone de dépose avec SAS de sécurité.
- 4 : Zone de dépose avec chaîne de sécurité.
- 5 : Zone de dépose avec portillon coulissant.
- 6 : Escalier.



SAS à palettes rotatif

Cette barrière écluse permet d'assurer la continuité des garde-corps autour des zones de dépose de charges. Leur manipulation, d'un geste simple et rapide, donne l'accès d'un côté ou de l'autre de la zone de transfert.

- Largeurs d'ouverture : 1600, 2000 ou 2400 mm.
- Hauteur : 2074 mm.

Finitions : RAL 1028 / RAL 7035 / RAL 5010.



Sas rotatif fermé



Sas rotatif ouvert



DDZZ0074



Rayonnage mi-lourd

Rayonnage mi-lourd

Le rayonnage longue portée idéal pour charges et dimensions moyennes.
Conçu pour la manutention manuelle des produits / picking ou le prélèvement.

Échelles : formées de montants, pieds et diagonales profilés à froid.

- Hauteur : 2000 ou 2500 mm.
- Profondeur : 600 ou 800 mm.

Coloris :

- Montants : gris anthracite RAL 7016.
- Diagonales et pieds : galvanisés

Lisses : longueurs 1500, 1800 ou 2000 mm.

- Réglage au pas de 50 mm.
- Coloris : époxy gris RAL 7035. (Autres dimensions sur demande.)

Les niveaux de profondeur 800 mm sont équipés de traverses de renfort.


- 2 traverses par niveau de 1500 mm
- 3 traverses par niveau de 1800 mm et 2000 mm

Vendu en Kit:

- **Élément départ :** composé de 2 échelles + 8 lisses + 4 plateaux agglomérés ép. 22 mm ou tablettes métalliques galvanisées.
- **Élément suivant :** composé d'1 échelle + 8 lisses + 4 plateaux agglomérés ép. 22 mm ou tablettes métalliques galvanisées.



Plateaux en aggloméré



Tablettes métalliques



Rayonnage mi-lourd



Possibilité : Stockage pour pneumatiques

Tablettes métalliques

Élément	Echelles Hauteur (mm)	Echelles Profondeur (mm)	Lisses Longueur (mm)	Nbre de niveaux	Charge / Niveau (kg)	Réf.	Prix € HT l'élément
Départ	2000	600	1500	4	600	DDEA1896	965.00
Suivant	2000	600	1500	4	600	DDEA1897	851.00
Départ	2000	600	1800	4	500	DDEA1898	1110.00
Suivant	2000	600	1800	4	500	DDEA1899	996.00
Départ	2000	600	2000	4	450	DDEA1900	1220.00
Suivant	2000	600	2000	4	450	DDEA1901	1060.00
Départ	2500	600	1500	4	600	DDEA1902	1016.00
Suivant	2500	600	1500	4	600	DDEA1903	877.00
Départ	2500	600	1800	4	500	DDEA1904	1161.00
Suivant	2500	600	1800	4	500	DDEA1905	1021.00
Départ	2500	600	2000	4	450	DDEA1906	1271.00
Suivant	2500	600	2000	4	450	DDEA1907	1132.00
Départ	2000	800	1500	4	600	DDEA1908	1135.00
Suivant	2000	800	1500	4	600	DDEA1909	1014.00
Départ	2000	800	1800	4	500	DDEA1910	1311.00
Suivant	2000	800	1800	4	500	DDEA1911	1190.00
Départ	2000	800	2000	4	450	DDEA1912	1443.00
Suivant	2000	800	2000	4	450	DDEA1913	1321.00
Départ	2500	800	1500	4	600	DDEA1914	1190.00
Suivant	2500	800	1500	4	600	DDEA1915	1041.00
Départ	2500	800	1800	4	500	DDEA1916	1366.00
Suivant	2500	800	1800	4	500	DDEA1917	1217.00
Départ	2500	800	2000	4	450	DDEA1918	1498.00
Suivant	2500	800	2000	4	450	DDEA1919	1349.00

Plateaux agglomérés

Élément	Echelles Hauteur (mm)	Echelles Profondeur (mm)	Lisses Longueur (mm)	Nbre de niveaux	Charge / Niveau (kg)	Réf.	Prix € HT l'élément
Départ	2000	600	1500	4	600	DDEA1872	846.00
Suivant	2000	600	1500	4	600	DDEA1873	686.00
Départ	2000	600	1800	4	500	DDEA1874	867.00
Suivant	2000	600	1800	4	500	DDEA1875	753.00
Départ	2000	600	2000	4	450	DDEA1876	897.00
Suivant	2000	600	2000	4	450	DDEA1877	783.00
Départ	2500	600	1500	4	600	DDEA1878	851.00
Suivant	2500	600	1500	4	600	DDEA1879	712.00
Départ	2500	600	1800	4	500	DDEA1880	918.00
Suivant	2500	600	1800	4	500	DDEA1881	779.00
Départ	2500	600	2000	4	450	DDEA1882	948.00
Suivant	2500	600	2000	4	450	DDEA1883	808.00
Départ	2000	800	1500	4	600	DDEA1884	938.00
Suivant	2000	800	1500	4	600	DDEA1885	760.00
Départ	2000	800	1800	4	500	DDEA1886	954.00
Suivant	2000	800	1800	4	500	DDEA1887	833.00
Départ	2000	800	2000	4	450	DDEA1888	984.00
Suivant	2000	800	2000	4	450	DDEA1889	862.00
Départ	2500	800	1500	4	600	DDEA1890	936.00
Suivant	2500	800	1500	4	600	DDEA1891	787.00
Départ	2500	800	1800	4	500	DDEA1892	1009.00
Suivant	2500	800	1800	4	500	DDEA1893	860.00
Départ	2500	800	2000	4	450	DDEA1894	1038.00
Suivant	2500	800	2000	4	450	DDEA1895	890.00



Rayonnage à palettes

Pour le stockage de charges lourdes sur palettes. Adapté au secteur industriel, logistique, négoce...

Conforme à la norme EN 15512 (2009) pour la conception des rayonnages statiques à palettes.

Échelles : formées de montants, pieds et diagonales profilés à froid, ensemble à assembler par boulonnage.

- Hauteur : 3500, 4500 ou 5500 mm.
- Profondeur : 1100 mm.
- Coloris : époxy bleu 5001 pour les montants, pieds et diagonales galvanisés.

(Échelles totalement galvanisées sans plus value sur demande.)

Lisses :

- Longueurs à choisir suivant votre modèle :
- 1850 mm (2 palettes EURO façade 800 mm).
- 2250 mm (2 palettes façade 1000 mm).
- 2700 mm (3 palettes EURO façade 800 mm).
- 3300 mm (3 palettes façade 1000 mm).
- 3600 mm (4 palettes EURO façade 800 mm).
- Réglage au pas de 50 mm.
- Coloris : époxy orange RAL 2004. (Autres dimensions sur demande.)



Caillebotis, plateaux fils, sabots de protection...
Nombreux accessoires disponibles.
Consultez votre partenaire D-Direct.

Vendu en Kit:

- **Élément départ :** composé de 2 échelles avec platines + 2 lisses par niveau + goupilles.
 - **Élément suivant :** composé d'1 échelle avec platines + 2 lisses par niveau + goupilles.
- Chaque échelle est fournie avec 2 chevilles Ø 12 mm pour sol béton et 3 plats de calage.**




Consultez votre Partenaire

Élément	Echelles Hauteur (mm)	Echelles Profondeur (mm)	Lisses Longueur (mm)	Nombre de niveaux porteurs	Charge admissible par paire de longerons (kg)	Réf.	Prix € HT l'élément
Départ	3500	1100	1850	2	2400	DDEA1842	836.00
Suivant	3500	1100	1850	2	2400	DDEA1843	567.00
Départ	4500	1100	1850	3	2400	DDEA1844	1 099.00
Suivant	4500	1100	1850	3	2400	DDEA1845	772.00
Départ	5500	1100	1850	3	2400	DDEA1846	1 235.00
Suivant	5500	1100	1850	3	2400	DDEA1847	840.00
Départ	3500	1100	2250	2	2000	DDEA1848	861.00
Suivant	3500	1100	2250	2	2000	DDEA1849	592.00
Départ	4500	1100	2250	3	2000	DDEA1850	1 137.00
Suivant	4500	1100	2250	3	2000	DDEA1851	810.00
Départ	5500	1100	2250	3	2000	DDEA1852	1 274.00
Suivant	5500	1100	2250	3	2000	DDEA1853	879.00
Départ	3500	1100	2700	2	3000	DDEA1854	960.00
Suivant	3500	1100	2700	2	3000	DDEA1855	691.00
Départ	4500	1100	2700	3	3000	DDEA1856	1 285.00
Suivant	4500	1100	2700	3	3000	DDEA1857	958.00
Départ	5500	1100	2700	3	3000	DDEA1858	1 422.00
Suivant	5500	1100	2700	3	3000	DDEA1859	1 027.00
Départ	3500	1100	3300	2	3000	DDEA1860	1 105.00
Suivant	3500	1100	3300	2	3000	DDEA1861	836.00
Départ	4500	1100	3300	3	3000	DDEA1862	1 502.00
Suivant	4500	1100	3300	3	3000	DDEA1863	1 176.00
Départ	5500	1100	3300	3	3000	DDEA1864	1 639.00
Suivant	5500	1100	3300	3	3000	DDEA1865	1 244.00
Départ	3500	1100	3600	2	4000	DDEA1866	1 298.00
Suivant	3500	1100	3600	2	4000	DDEA1867	1 028.00
Départ	4500	1100	3600	3	4000	DDEA1868	1 945.00
Suivant	4500	1100	3600	3	4000	DDEA1869	1 542.00
Départ	5500	1100	3600	3	4000	DDEA1870	2 103.00
Suivant	5500	1100	3600	3	4000	DDEA1871	1 621.00



Option : Plateaux fils



Option : Caillebotis



Option : Sabot de protection



Affrètement
Port en sus



Rayonnage d'archives

Rayonnage autoportant tubulaire

La solution la plus économique pour un rangement polyvalent, évolutif et entièrement peint époxy. Dans ces trois profondeurs le rayonnage d'archives Rang'Eco permet le rangement de classeurs à levier, de boîtes et de caisses d'archives. Il s'adapte aux dimensions de tous types de salles d'archives.

Montants avec pieds plastiques :

- Hauteurs : 2000 ou 2200 mm.
- Profondeurs : 340 - 540 - 680 mm.
- Coloris : montants bleu RAL 5005 - Tablettes gris RAL 7035.

Tablettes :

- Longueurs : 1000 ou 1250 mm.
- Profondeurs : 340 - 540 - 680 mm.
- Réglage au pas de 50 mm.

Vendu en kit :

• Élément départ :

composé de 4 montants avec pieds plastiques et x tablettes en fonction de la référence choisie.

• Élément suivant :

composé de 2 montants avec pieds plastiques et x tablettes en fonction de la référence choisie.

Option :

- Lot de 5 - 6 ou 7 iso bois naturels.



Existe en recouvrement métallique. Consultez votre partenaire D-Direct.



INFO

- 1 : Profondeur 340 mm pour le stockage de boîtes à archives en simple face.
- 2 : Profondeur 540 mm pour le stockage de caisses à archives.
- 3 : Profondeur 680 mm pour le stockage de boîtes à archives en double face.

Élément	Dim. L x P x H (mm)	Nbre de tablettes	Charge / tablette (kg)	Réf.	Prix € HT	Dont l'élément	EC
Départ	1000 x 340 x 2000	5	136	DDEA1733	163.00	0.53	
Suivant	1000 x 340 x 2000	5	136	DDEA1734	139.00	0.43	
Départ	1000 x 540 x 2000	5	182	DDEA1735	201.00	0.65	
Suivant	1000 x 540 x 2000	5	182	DDEA1736	177.00	0.55	
Départ	1000 x 680 x 2000	5	182	DDEA1737	196.00	0.68	
Suivant	1000 x 680 x 2000	5	182	DDEA1738	172.00	0.57	
Lot de 5 iso bois naturels L 1000 x P 340 mm.		136	DDEA1739	16.90	0.57		
Lot de 5 iso bois naturels L 1000 x P 540 mm.		182	DDEA1740	26.20	0.91		
Lot de 5 iso bois naturels L 1000 x P 680 mm.		182	DDEA1741	31.10	1.15		
Départ	1000 x 340 x 2200	6	136	DDEA1742	189.00	0.61	
Suivant	1000 x 340 x 2200	6	136	DDEA1743	161.00	0.50	
Départ	1000 x 540 x 2200	6	182	DDEA1744	231.00	0.76	
Suivant	1000 x 540 x 2200	6	182	DDEA1745	205.00	0.65	
Départ	1000 x 680 x 2200	6	182	DDEA1746	229.00	0.78	
Suivant	1000 x 680 x 2200	6	182	DDEA1747	201.00	0.66	
Lot de 6 iso bois naturels L 1000 x P 340 mm.		136	DDEA1748	20.50	0.69		
Lot de 6 iso bois naturels L 1000 x P 540 mm.		182	DDEA1749	31.50	1.09		
Lot de 6 iso bois naturels L 1000 x P 680 mm.		182	DDEA1750	37.30	1.38		
Départ	1000 x 340 x 2000	7	136	DDEA1751	199.00	0.66	
Suivant	1000 x 340 x 2000	7	136	DDEA1752	174.00	0.56	
Départ	1000 x 680 x 2000	7	182	DDEA1753	244.00	0.85	
Suivant	1000 x 680 x 2000	7	182	DDEA1754	219.00	0.75	
Lot de 7 iso bois naturels L 1000 x P 340 mm.		136	DDEA1755	23.90	0.80		
Lot de 7 iso bois naturels L 1000 x P 680 mm.		182	DDEA1756	43.50	1.61		

Élément	Dim. L x P x H (mm)	Nbre de tablettes	Charge / tablette (kg)	Réf.	Prix € HT	Dont l'élément	EC
Départ	1250 x 340 x 2000	5	114	DDEA1757	176.00	0.60	
Suivant	1250 x 340 x 2000	5	114	DDEA1758	151.00	0.50	
Départ	1250 x 540 x 2000	5	152	DDEA1759	207.00	0.74	
Suivant	1250 x 540 x 2000	5	152	DDEA1760	181.00	0.64	
Départ	1250 x 680 x 2000	5	152	DDEA1761	214.00	0.76	
Suivant	1250 x 680 x 2000	5	152	DDEA1762	189.00	0.66	
Lot de 5 iso bois naturels L 1250 x P 340 mm.		114	DDEA1763	21.70	0.72		
Lot de 5 iso bois naturels L 1250 x P 540 mm.		152	DDEA1764	32.70	1.14		
Lot de 5 iso bois naturels L 1250 x P 680 mm.		152	DDEA1765	40.30	1.44		
Départ	1250 x 340 x 2200	6	114	DDEA1766	204.00	0.69	
Suivant	1250 x 340 x 2200	6	114	DDEA1767	176.00	0.58	
Départ	1250 x 540 x 2200	6	152	DDEA1768	241.00	0.86	
Suivant	1250 x 540 x 2200	6	152	DDEA1769	213.00	0.75	
Départ	1250 x 680 x 2200	6	152	DDEA1770	242.00	0.89	
Suivant	1250 x 680 x 2200	6	152	DDEA1771	214.00	0.78	
Lot de 6 iso bois naturels L 1250 x P 340 mm.		114	DDEA1772	26.10	0.87		
Lot de 6 iso bois naturels L 1250 x P 540 mm.		152	DDEA1773	39.20	1.37		
Lot de 6 iso bois naturels L 1250 x P 680 mm.		152	DDEA1774	48.40	1.73		
Départ	1250 x 340 x 2000	7	114	DDEA1775	216.00	0.75	
Suivant	1250 x 340 x 2000	7	114	DDEA1776	191.00	0.65	
Départ	1250 x 680 x 2000	7	152	DDEA1777	267.00	0.98	
Suivant	1250 x 680 x 2000	7	152	DDEA1778	242.00	0.88	
Lot de 7 iso bois naturels L 1250 x P 340 mm.		114	DDEA1779	30.60	1.01		
Lot de 7 iso bois naturels L 1250 x P 680 mm.		152	DDEA1780	56.60	2.02		



Rayonnage pour dossiers suspendus

Polyvalent, esthétique, permet le rangement de classeurs à levier, de boîtes d'archives et de dossiers suspendus.

Montants avec pieds plastiques :

- Hauteurs : 2000 ou 2400 mm.
- Profondeur : 370 mm.
- Coloris : montants et tablettes gris RAL 7035.

Vendu en kit :

• Élément départ :

composé de 4 montants avec pieds plastiques et x tablettes en fonction de la référence choisie.

• Élément suivant :

composé de 2 montants avec pieds plastiques et x tablettes en fonction de la référence choisie.

Options :

- Lot de 6 ou 7 isobois naturels.
- Côtés fermés



Existe en finition métallique.
Consultez votre partenaire D-Direct.

Élément	Dim. L x P x H (mm)	Nbre de tablettes	Charge / tablette (kg)	Réf.	Prix € HT l'élément	Dont EC
Départ	1000 x 370 x 2000	6	150	DDEA1829	262.00	0.68
Suivant	1000 x 370 x 2000	6	150	DDEA1830	231.00	0.59
Départ	1250 x 370 x 2000	6	130	DDEA1831	273.00	0.79
Suivant	1250 x 370 x 2000	6	130	DDEA1832	247.00	0.69
Départ	1000 x 370 x 2400	7	150	DDEA1833	301.00	0.84
Suivant	1000 x 370 x 2400	7	150	DDEA1834	268.00	0.71
Départ	1250 x 370 x 2400	7	130	DDEA1835	316.00	0.97
Suivant	1250 x 370 x 2400	7	130	DDEA1836	286.00	0.84
Lot de 6 isobois naturels L 1000 x P 370 mm.	1000 x 370		150	DDEA1956	27.70	0.75
Lot de 6 isobois naturels L 1250 x P 370 mm.	1250 x 370		130	DDEA1957	35.80	0.94
Lot de 7 isobois naturels L 1000 x P 370 mm.	1000 x 370		150	DDEA1837	32.40	0.87
Lot de 7 isobois naturels L 1250 x P 370 mm.	1250 x 370		130	DDEA1838	41.80	1.10

Présentoir mobile de communication

Présentoir mobile simple ou double face.

- Structure métallique gris RAL 7035.
- Livré avec son bandeau supérieur pour communication.
- Tablettes en polystyrène choc noir.
- Rebord de 2 ou 3 cm selon la référence.
- 4 roulettes pivotantes.
- Montage facile.
- Livré à plat.
- **Garantie : 5 ans.**



Modèle	Dim. ext. L x P x H (mm)	Nbre de tablettes	Charge / tablette (kg)	Réf.	Prix € HT l'unité	Dont EC
Simple face	290 x 350 x 1580	5	3	DDEA1730	328.00	1.30
Simple face	550 x 350 x 1580	5	6	DDEA1731	399.00	1.50
Simple face	760 x 350 x 1580	5	8	DDEA1732	469.00	1.76
Double face	550 x 350 x 1580	8	6	DDEA1839	472.00	1.82

Rayonnage d'appoint de bureau

- Accès rapide aux boîtes d'archives et classeurs à levier.
- Montage par emboîtement très simple et rapide.
- Structure en tubes métalliques de 20 x 20 peints époxy gris RAL 7035 avec raccords en polypropylène noir.
- Hauteur : 1800 mm.
- Profondeur : 300 mm.
- 5 niveaux de rangement (jusqu'à 45 boîtes d'archives).
- **Vendu en kit.**
- **Fourni avec les 6 isobois naturels.**



Élément	Dim. L x P x H (mm)	Nbre de tablettes	Charge / tablette (kg)	Réf.	Prix € HT l'élément	Dont EC
Départ	1000 x 300 x 1800	6	60	DDEA1840	242.00	2.33
Suivant	1000 x 300 x 1800	6	60	DDEA1841	180.00	1.90



Rayonnage léger

Rayonnage autoportant

La solution la plus économique pour un rangement polyvalent, évolutif et entièrement peint époxy. Dans ces quatre profondeurs le rayonnage Rang'Eco permet le stockage de tous types de produits. Robuste, stable, pratique, modulable, il s'adapte aux dimensions du local à équiper.

Montants avec pieds plastiques :

- Hauteurs : 2000 ou 2200 mm.
- Profondeurs : 400 - 500 - 600 - 800 mm.
- Coloris : montants bleu RAL 5005 - Tablettes gris RAL 7035.

Tablettes :

- Longueurs : 1000 ou 1250 mm.
- Profondeurs : 400 - 500 - 600 - 800 mm.
- Réglage au pas de 50 mm.


Vendu en kit :

- **Élément départ** : composé de 4 montants avec pieds plastiques et x tablettes en fonction de la référence choisie.
- **Élément suivant** : composé de 2 montants avec pieds plastiques et x tablettes en fonction de la référence choisie.

Option :

- Lot de 5 ou 6 isobois naturels.



 Existe en recouvrement métallique. Consultez votre partenaire D-Direct.



Élément	Dim. L x P x H (mm)	Nbre de tablettes	Charge / tablette (kg)	Réf.	Prix € HT l'élément	Dont EC
Départ	1000 x 400 x 2000	5	136	DDEA1781	196.00	0.54
Suivant	1000 x 400 x 2000	5	136	DDEA1782	166.00	0.44
Départ	1000 x 500 x 2000	5	182	DDEA1783	223.00	0.64
Suivant	1000 x 500 x 2000	5	182	DDEA1784	193.00	0.54
Départ	1000 x 600 x 2000	5	182	DDEA1785	228.00	0.66
Suivant	1000 x 600 x 2000	5	182	DDEA1786	198.00	0.56
Départ	1000 x 800 x 2000	5	198	DDEA1787	260.00	0.79
Suivant	1000 x 800 x 2000	5	198	DDEA1788	230.00	0.69
Lot de 5 isobois naturels L 1000 x P 400 mm.		136	DDEA1789	22.20	0.68	
Lot de 5 isobois naturels L 1000 x P 500 mm.		182	DDEA1790	25.70	0.85	
Lot de 5 isobois naturels L 1000 x P 600 mm.		182	DDEA1791	31.30	1.01	
Lot de 5 isobois naturels L 1000 x P 800 mm.		198	DDEA1792	42.40	1.35	
Départ	1000 x 400 x 2200	6	136	DDEA1793	226.00	0.62
Suivant	1000 x 400 x 2200	6	136	DDEA1794	194.00	0.51
Départ	1000 x 500 x 2200	6	182	DDEA1795	259.00	0.75
Suivant	1000 x 500 x 2200	6	182	DDEA1796	226.00	0.64
Départ	1000 x 600 x 2200	6	182	DDEA1797	265.00	0.77
Suivant	1000 x 600 x 2200	6	182	DDEA1798	232.00	0.66
Départ	1000 x 800 x 2200	6	198	DDEA1799	303.00	0.93
Suivant	1000 x 800 x 2200	6	198	DDEA1800	271.00	0.82
Lot de 6 isobois naturels L 1000 x P 400 mm.		136	DDEA1801	27.80	0.81	
Lot de 6 isobois naturels L 1000 x P500 mm.		182	DDEA1802	32.30	1.01	
Lot de 6 isobois naturels L 1000 x P600 mm.		182	DDEA1803	39.60	1.21	
Lot de 6 isobois naturels L 1000 x P800 mm.		198	DDEA1804	53.00	1.62	

Élément	Dim. L x P x H (mm)	Nbre de tablettes	Charge / tablette (kg)	Réf.	Prix € HT l'élément	Dont EC
Départ	1250 x 400 x 2000	5	114	DDEA1805	211.00	0.60
Suivant	1250 x 400 x 2000	5	114	DDEA1806	180.00	0.50
Départ	1250 x 500 x 2000	5	152	DDEA1807	243.00	0.73
Suivant	1250 x 500 x 2000	5	152	DDEA1808	213.00	0.63
Départ	1250 x 600 x 2000	5	152	DDEA1809	248.00	0.75
Suivant	1250 x 600 x 2000	5	152	DDEA1810	218.00	0.65
Départ	1250 x 800 x 2000	5	178	DDEA1811	286.00	0.90
Suivant	1250 x 800 x 2000	5	178	DDEA1812	255.00	0.80
Lot de 5 isobois naturels L 1250 x P 400 mm.		114	DDEA1813	29.40	0.85	
Lot de 5 isobois naturels L 1250 x P 500 mm.		152	DDEA1814	35.20	1.06	
Lot de 5 isobois naturels L 1250 x P 600 mm.		152	DDEA1815	44.30	1.27	
Lot de 5 isobois naturels L 1250 x P 800 mm.		178	DDEA1816	53.50	1.69	
Départ	1250 x 400 x 2200	6	114	DDEA1817	244.00	0.71
Suivant	1250 x 400 x 2200	6	114	DDEA1818	211.00	0.60
Départ	1250 x 500 x 2200	6	152	DDEA1819	283.00	0.86
Suivant	1250 x 500 x 2200	6	152	DDEA1820	250.00	0.75
Départ	1250 x 600 x 2200	6	152	DDEA1821	289.00	0.87
Suivant	1250 x 600 x 2200	6	152	DDEA1822	257.00	0.77
Départ	1250 x 800 x 2200	6	178	DDEA1823	334.00	1.06
Suivant	1250 x 800 x 2200	6	178	DDEA1824	301.00	0.95
Lot de 6 isobois naturels L 1250 x P 400 mm.		114	DDEA1825	36.50	1.02	
Lot de 6 isobois naturels L 1250 x P 500 mm.		152	DDEA1826	43.60	1.26	
Lot de 6 isobois naturels L 1250 x P 600 mm.		152	DDEA1827	55.10	1.52	
Lot de 6 isobois naturels L 1250 x P 800 mm.		178	DDEA1828	67.00	2.03	



Ensemble rayonnage mi-lourd

Rayonnage polyvalent et résistant. Une solution pour stocker des charges lourdes et volumineuses.

- Poteaux profilés à froid 50 x 50 x 50 x 1.5 mm.
- Entretoises et longerons en Z profilés à froid.
- Accrochage 3 griffes + goupilles de sécurité.

Élément départ :

- Hauteur : 2000 mm.
- Longueur : 1750 mm.
- Profondeur : 600 mm.
- 3 ou 4 niveaux platelage aggro inclus.
- Coloris : montants bleu RAL 5005, longerons gris RAL 7035.

Élément suivant :

- Hauteur : 2000 mm.
- Longueur : 1750 mm.
- Profondeur : 600 mm.
- 3 ou 4 niveaux platelage aggro inclus.
- Coloris : montants bleu RAL 5005, longerons gris RAL 7035.

Vendu en ensemble :

1 élément départ + 1 élément suivant.

Garantie : 5 ans



Nbre de niveaux	Réf.	Prix € HT l'ensemble
3	DDEA1975	547.00
4	DDEA2021	705.00

Ensemble rayonnage d'atelier léger

La solution la plus économique pour un rangement polyvalent, évolutif et entièrement peint époxy. Le rayonnage Rang'Eco permet le stockage de tous types de produits. Robuste, stable, pratique, modulable, il s'adapte aux dimensions du local à équiper.

Livré sans les bacs.

Montants avec pieds plastiques :

- Hauteur : 2000 mm.
- Profondeur : 400 mm.
- Coloris : montants bleu RAL 5005 - Tablettes gris RAL 7035.

Tablettes :

- Longueur : 1000 mm.
- Profondeur : 400 mm.
- Réglage au pas de 50 mm.

Vendu en ensemble :

1 élément départ - 6 niveaux :
composé de 4 montants avec pieds plastiques et 6 tablettes.

4 éléments suivants - 5 niveaux :

- composé de 8 montants avec pieds plastiques et 20 tablettes.
- 26 isobois naturels.



Réf.	Prix € HT l'ensemble	Dont EC
DDEA1974	676.00	5.90

Ensemble rayonnage d'archives léger

La solution la plus économique pour un rangement polyvalent, évolutif et entièrement peint époxy. Le rayonnage d'archives Rang'Eco permet le rangement de classeurs à levier, de boîtes et de caisses d'archives. Il s'adapte aux dimensions de tous types de salles d'archives.

Montants avec pieds plastiques :

- Hauteur : 2000 mm.
- Profondeur : 340 mm.
- Coloris : montants bleu RAL 5005 - Tablettes gris RAL 7035.

Tablettes :

- Longueur : 1000 mm.
- Profondeur : 340 mm.
- Réglage au pas de 50 mm.

Vendu en ensemble :

1 élément départ :
composé de 4 montants avec pieds plastiques et 7 tablettes.

3 éléments suivants :

- composé de 6 montants avec pieds plastiques et 21 tablettes.
- 4 lots d'isobois naturels.

Réf.	Prix € HT l'ensemble	Dont EC
DDEA1973	690.00	5.54





Mezzanine - Protection industrielle

Mezzanine

La mezzanine permet d'agencer des bâtiments industriels, halls industriels, entrepôts logistiques, structures métalliques de stockage, box de stockage.

Elle est idéale pour l'aménagement de toutes surfaces industrielles, de zones d'exploitation en manutention, stockage ou archivage.

Dimensions : L. 4500 mm - l. 4500 mm - H. 5000 mm.

Rangement rez-de-chaussée :

- 3 travées de L 4500 mm - Prof. 800 mm avec 4 niveaux de pose.
- 2 couloirs de circulation de 1050 mm de large.

Rangement étage :

- 2 travées de L 4500 mm - Prof. 800 mm avec 6 niveaux de pose.
- 1 travée de L 3500 mm - Prof. 800 mm avec 6 niveaux de pose.
- 2 couloirs de circulation de 1050 mm de large.
- 1 allée de circulation de 1000 mm de large.

Performances :

- Occupation au sol de 20.25 m².
- Rangement sous plancher de 43.20 m².
- Rangement étage de 60 m².

Optimisation :

Dans cet exemple, la superficie utile passe de 20.25 m² à 122.90 m² (gain 507%).



DDZZ0078



D-Direct vous propose un service sur mesure : devis, études et plans personnalisés, installations... Consultez votre partenaire D-Direct.

Réf.	Prix € HT l'unité
DDZZ0078	Consulter

Ensemble rayonnage porte-bobines

Permet le stockage et le déroulage de bobines de fil, câbles, gaines et fourreaux électriques, cordes etc.

- 3 ou 4 niveaux - Ø du tube 34 mm.
- Dim. : H 2000 x L 1000 x P 500 mm.
- Coloris : poteau et semelle bleu RAL 5005.

Vendu en kit : 1 élément départ + 1 élément suivant :

- **Élément départ :** composé de 2 échelles, 6 lisses, 6 ou 8 traverses, 3 ou 4 tubes porte-bobines.
- **Élément suivant :** composé de 1 échelle, 6 lisses, 6 ou 8 traverses, 3 ou 4 tubes porte-bobines.



Nbre de niveaux	Réf.	Prix € HT le kit
3	DDEA2011	645.00
4	DDEA2020	759.00

Ensemble rayonnage rangement vertical

Permet le stockage vertical des tubes, tuyaux, profilés, moulures, liteaux, chevrons, solives etc.

- Dim. : H 2400 x L 1500 x P 500 mm.
- Coloris : poteau et semelle bleu RAL 5005 - Entretoises et longerons gris RAL 7035.

Vendu en kit : 1 élément départ + 1 élément suivant :

- **Élément départ :** composé de 2 échelles, 4 lisses, 2 lisses en tube, 4 séparateurs et 1 socle.
- **Élément suivant :** composé de 1 échelle, 4 lisses, 2 lisses en tube, 4 séparateurs et 1 socle.



Réf.	Prix € HT le kit
DDEA2010	708.00



Plateforme industrielle

Les plateformes de stockage (ou mezzanines) permettent d'augmenter les surfaces exploitables de vos bâtiments à moindre coût.

Une plateforme de stockage vous libère de la place au sol, doublant ou triplant vos surfaces d'exploitation.

Les calculs de structure des plates-formes sont effectués suivant l'Eurocode 3. Le garde-corps et les escaliers sont conformes à la norme NFE 85-015 de 2019.

Construction :

- Composées de poteaux en tube 120 x 120 mm avec connecteur semi-rigide. RAL 7016 en standard.
- Les porteurs et solives sont réalisés en profils C galvanisés.
- Assemblage des porteurs et des solives par équerres boulonnées.

Charge d'exploitation :

- de 250 à 1000 kg/m².
- Entre-axes poteaux : 6000 mm maille maxi.

3 types de planchers :

- Bois épaisseur 25 mm P5 (P4 en HS).
- Caillebotis.



Réf.	Prix € HT l'unité
DDZZ0100	Consulter

D D-Direct vous propose un service sur mesure : devis, étude et plans personnalisés, installations... Consultez votre partenaire D-Direct

Barrière écluse basculante

Elle permet d'assurer la continuité des garde-corps autour des zones de dépose de charges. Sa manipulation, d'un geste simple et rapide, donne l'accès d'un côté ou de l'autre de la zone de transfert.

Caractéristiques :

- Hauteurs standards : 1800 et 2000 mm.
- Longueurs standards : 1500 et 2000 mm.
- Coloris : Jaune RAL 1018.



Réf.	Prix € HT l'unité
DDEA2019	Consulter

D Sur demande, livraison d'une tôle pliée de protection de plancher aux dimensions de la barrière écluse.





Mezzanine - Protection industrielle

Barrière écluse basculante


Barrière à installer sur une mezzanine et sert à prévenir des chutes des opérateurs travaillant sur cette zone.

- Construction robuste en tube de 40 x 40 mm.
- Support sur silentbloc caoutchouc.
- Fixation au sol par platine de 100 x 100 mm (livré sans vis de fixation).
- Finition peinture époxy RAL 1028.
- Livrée démontée, assemblage très facile.

Stockage



Longueur (mm)	Hauteur utile (mm)	Largeur utile (mm)	Poids (kg)	Réf.	Prix € HT l'unité
2015	1945	1562	80	DDEA1977	930.00
2015	1945	2042	100	DDEA1982	1 120.00
2015	1945	2800	120	DDEA1983	1 165.00



Grille anti-chute

Pour tous les rayonnages à perforation frontale. Préviens les risques de chute des charges stockées.

Sécurise les zones avec présence humaine. Interdit le passage sous les travées vides.


Généralement placée à l'arrière des travées, elle peut être utilisée entre les rayonnages doubles et en protection latérale d'échelle.

- Grille à cadre tubulaire 19 x 19 et 15 x 15 mm.
- Grillage en treillis soudé, fils horizontaux Ø 3 mm et fils verticaux Ø 2,5 mm.
- Maille 50 x 60 mm.
- Panneaux standards positionnés bout à bout indépendamment de la longueur des travées.
- Le dernier élément est coupé et fini avec un profil enjoliveur.
- Panneaux montés en quinconce et boulonnés entre eux verticalement.
- Blocage de l'ensemble du mur de grilles par platines de blocage à chaque intersection de panneaux du premier et du dernier niveau.
- Revêtement : Gris clair RAL 9018.
- Livraison avec boulonnerie et notice de montage.

Options :

- Platine de blocage.
- Console de fixation Galvanisée : L : 150 mm.
- Raidisseur Gris clair RAL 9018 : L 2200 mm.

INFO NORME : conforme aux règles définies dans la brochure ED 771 de l'INRS, qui se rapporte à la protection des allées de circulation, aires de transit ou postes de travail.



Platine de blocage



Console de fixation



Dim. panneau L x H (mm)	Réf.	Prix € HT l'unité
1100 x 1000	DDEA0417	Consulter
1100 x 1200	DDEA0418	Consulter
1100 x 1500	DDEA0419	Consulter
2200 x 1000	DDEA0414	Consulter
2200 x 1200	DDEA0415	Consulter
2200 x 1500	DDEA0416	Consulter
Platine de blocage	DDEA0422	Consulter
Console : L 150 mm	DDEA0421	Consulter
Raidisseur : L 2200 mm	DDEA0420	Consulter




Existe avec mailles 25 x 25 et 50 x 30 mm.
Longueurs de console de 0 à 300 mm, laquées ou zinguées.
Consultez votre partenaire D-Direct.



Plancher filaire renforts U

- Charge : 300 Kg.
- Charge uniformément répartie, non reprise par les lisses.
- 3 renforts en tôle profilée U.
- Posé sur les lisses de 50 mm.
- Maille : 50 x 150 mm.
- Electrozingué CR3.
- Sans bords tombés.




P x l. (mm)	Maille (mm)	Réf.	Prix € HT l'unité
1000 x 880	50 x 150	DDEA0491	Consulter
1050 x 880	50 x 150	DDEA0492	Consulter
1100 x 880	50 x 150	DDEA0493	Consulter

Butée podium

Permet de conserver la séparation obligatoire de 150 mm des rayonnages dos à dos si réseau sprinkler.


- Assure le positionnement de la palette sur les lisses.
- Stoppe la palette placée en vis à vis.
- La butée est percée à chaque extrémité pour une fixation éventuelle sur lisse.
- Electrozingué CR3.
- Cheminée : 150 mm - Largeur : 150 mm.
- Longueurs standards : 350, 400, 450 mm.

Long (mm)	Réf.	Prix € HT l'unité
350	DDEA0748	Consulter
400	DDEA0749	Consulter
450	DDEA0750	Consulter



Plancher avec renforts


- Charge : 800 Kg.
- Charge uniformément répartie, non reprise par les lisses.
- 3 renforts en tôle profilée.
- Assise sur la largeur de la lisse.
- Maille : 50 x 100 mm.
- Electrozingué CR3.
- Bords tombés + avec ou sans découpe pour butée podium.



P x l. (mm)	Maille (mm)	Réf.	Prix € HT l'unité
1000 x 880	50 x 100	DDEA0751	Consulter
1050 x 880	50 x 100	DDEA0752	Consulter
1100 x 880	50 x 100	DDEA0753	Consulter

Plancher avec renforts


- Charge : 1000 Kg.
- Charge uniformément répartie, non reprise par les lisses.
- 4 renforts en tôle profilée.
- Assise sur la largeur de la lisse.
- Maille : 50 x 100 mm.
- Electrozingué CR3.
- Bords tombés.



P x l. (mm)	Maille (mm)	Réf.	Prix € HT l'unité
1000 x 1340	50 x 100	DDEA0754	Consulter
1050 x 1340	50 x 100	DDEA0755	Consulter
1100 x 1340	50 x 100	DDEA0756	Consulter



Découpe pour butée podium



Bords tombés

Plancher bords extra-plats

- Charge : 1000 Kg.
- Galvanisé à chaud.
- Charge uniformément répartie, non reprise par les lisses.
- 4 renforts en tôle profilée U, Ep. : 1,8 mm.
- Posé sur les lisses de 50 mm.
- Assise sur la largeur de la lisse.
- Maille : 50 x 100 mm.

Conçu pour le stockage en extérieur



P x l. (mm)	Maille (mm)	Réf.	Prix € HT l'unité
1000 x 880	50 x 100	DDEA1468	Consulter
1050 x 880	50 x 100	DDEA1469	Consulter
1100 x 880	50 x 100	DDEA1470	Consulter

Possibilité de fabrication sur mesure. Consultez votre partenaire D-Direct.

Plancher bords extra-plats

- Charge : 1500 Kg.
- Galvanisé à chaud.
- Charge uniformément répartie, non reprise par les lisses.
- 5 renforts en tôle profilée U, Ep. : 2 mm.
- Posé sur les lisses de 50 mm.
- Assise sur la largeur de la lisse.
- Maille : 50 x 100 mm.



P x l. (mm)	Maille (mm)	Réf.	Prix € HT l'unité
1000 x 880	50 x 100	DDEA1471	Consulter
1050 x 880	50 x 100	DDEA1472	Consulter
1100 x 880	50 x 100	DDEA1473	Consulter
1000 x 1090	50 x 100	DDEA1528	Consulter
1100 x 1090	50 x 100	DDEA1529	Consulter



Protection industrielle

Protection par madrier

Conçue pour protéger et assurer la longévité de vos rayonnages, murs, bardages...

Adaptez votre protection à la dimension voulue par découpe du madrier.

- Support d'extrémité et intermédiaire en acier. Ep. 6 mm.
- Finition peinture époxy jaune.

Extrémité 2 hauteurs :

- 230 mm pour 1 madrier.
- 460 mm pour 2 madriers.
- Platine 4 trous pour une fixation au sol par chevilles métalliques.
- Dim. platine : L. 200 x l. 150 x Ep. 8 mm.
- Madrier en sapin traité, dim. : L 2400 x Ep. 75 x H 225 mm.

Support	Haut (mm)	Réf.	Prix € HT l'unité
Extrémité	230	DDEJ0013	67.90
Extrémité	460	DDEJ0014	89.70
Intermédiaire	230	DDEJ0015	77.40
Intermédiaire	460	DDEJ0016	111.00
Madrier	225	DDEJ0017	80.90



Ensemble de protection

Pour protéger les échelles de rayonnage des chocs frontaux et latéraux.

- Sabots en acier, ép. 5 mm sans soudure, finition peinture époxy.
- Pattes de fixation percées, 4 trous pour une fixation au sol par chevilles métalliques.
- Poids : 5 kg.

2 modèles :

- Protection d'angle : L 140 x l. 140 x H 350 mm ou protection de face : L 200 x l. 120 x H 350 mm.

- Lisses constituées de 2 tubes en acier carré, Ep. 3 mm : 1 tube de 80 x 50 mm + 1 tube de 70 x 40 mm.

- 2 longueurs réglables : de 900 à 1350 mm ou 1850 à 2750 mm.

Composition des modèles :

- Modèle 1 : 2 sabots de protection d'angle + 2 lisses réglables de 900 à 1350 mm.
- Modèle 2 : 2 sabots de protection de face + 2 lisses réglables de 900 à 1350 mm.
- Modèle 3 : 2 sabots de protection d'angle + 2 lisses réglables de 1850 à 2750 mm.
- Modèle 4 : 2 sabots de protection de face + 2 lisses réglables de 1850 à 2750 mm.

Sabots et lisses disponibles séparément sur demande.

Modèle	Protection	Longueur (mm)	Poids (kg)	Réf.	Prix € HT l'ensemble
1	D'angle	900 à 1350	28	DDEJ0414	281.00
2	De face	900 à 1350	28	DDEJ0415	302.00
3	D'angle	1850 à 2750	28	DDEJ0416	415.00
4	De face	1850 à 2750	28	DDEJ0417	436.00



Lisse



Protection de face



Protection d'angle

Protection échelle arrondie

Forme arrondie permettant de protéger les pieds de rayonnage.

- Protection en acier Ep. 3 mm.
- Finition peinture époxy jaune.
- Dim. : H 360 mm - Ø int. 98 mm.
- Platine : Ø 155 mm.
- Perçage : Ø 13 mm.
- Poids : 1,8 kg.



Réf.	Prix € HT l'unité
DDEJ0109	49.10

Protection échelle arrondie avec guidage roulette

Forme arrondie permettant de protéger les pieds de rayonnage, équipée d'une roulette en caoutchouc

afin de guider les palettes dans leur emplacement.

- Protection en acier Ep. 4,5 mm.
- Finition peinture époxy jaune.
- Dim. : H 360 mm - Ø int. 154 mm.
- Roulette : H 200 mm - Ø 40 mm.
- Platine 4 trous. Perçage : Ø 13 mm.
- Poids : 4,5 kg.



Réf.	Prix € HT l'unité
DDEJ0111	136.00

Protection échelle

cornière caoutchouc S'adapte sur tout type de montant de largeur : 80 à 120 mm.

- Absorbe une charge jusqu'à 1000 kg.
- Fixation sur les montants de rack par 6 pattes métal + visserie.
- Fixation universelle.
- Dim. : H 800 x l. 100 x 100 mm.
- Poids : 2,4 kg.



Réf.	Prix € HT l'unité
DDEJ0110	75.90

Protection d'angle métal

• Protection d'échelles, angle de bâtiment...

- Dim. : H 800 ou 1200 x l. 150 x 150 mm.
- Tôle ép. : 8 mm.
- Finition peinture époxy jaune avec bandes noires.
- Platine 4 trous. Perçage : Ø 13 mm.



2 hauteurs : 800 et 1200 mm.

H (mm)	Poids (kg)	Réf.	Prix € HT l'unité
800	16	DDEJ0112	118.00
1200	23,8	DDEJ0113	160.00





Arceau de protection

Permet de protéger les rayonnages, racks, bornes électriques, zones de stockage...

Système modulaire constitué de poteaux d'angle à 90°, central et de tube transversal à assembler.

Installation facile : emboîter les tubes dans les poteaux et fixer les platines des poteaux au sol.

4 kits départs, comprenant les poteaux d'extrémité et les éléments centraux :

- Dim. hors tout : L 720, 1020, 1280 ou 2580 x P 355 x H 300 mm.
- Tube en acier : Ø 60 mm.
- Platine 4 trous : 150 x 150 mm.
- Finition : peinture époxy anti-rouille jaune ou galvanisée à chaud.

Kit suivant pour extension de l'arceau de protection :

- Poteau central + 1 tube, L hors tout : 1390 mm.

A partir de
149.00 €HT
le kit



DDEJ0341

DDEJ0343



Kit	Dim. hors tout L x P x H (mm)	Dim. int. L x P x H (mm)	Poids (kg)	Réf.	Peinture Jaune	Galvanisé
					Prix € HT le kit	Réf.
Départ	720 x 355 x 300	600 x 250 x 300	6,8	DDEJ0338	149.00	DDEJ0343 176.00
Départ	1020 x 355 x 300	900 x 250 x 300	7,7	DDEJ0339	158.00	DDEJ0344 179.00
Départ	1280 x 355 x 300	1160 x 250 x 300	7,8	DDEJ0340	176.00	DDEJ0345 211.00
Départ	2580 x 355 x 300	2460 x 250 x 300	14,4	DDEJ0341	246.00	DDEJ0346 308.00
Suivant	1390 x 150 x 300	1300 x 250 x 300	6,1	DDEJ0342	124.00	DDEJ0347 161.00

Barrière de sécurité à construire

Système modulaire constitué de poteaux d'extrémité, central, d'angle à 90°, rotatif à 270° et de tubes transversaux à assembler.

Installation facile : emboîter les tubes dans les poteaux et fixer les platines des poteaux au sol.

- Tube en acier galvanisé à chaud et revêtu de poudre jaune : Ø 48 mm.
- Utilisation intérieure ou extérieure.

Poteaux :

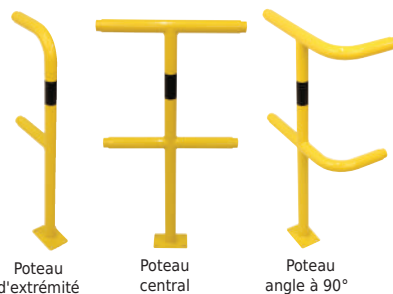
- Extrémité, central, angle à 90° et rotatif à 270°.
- Hauteur : 1000 mm.
- Platine 4 trous : 150 x 100 mm.

Tubes vendus par paire :

- Longueur : 500, 1000, 1500 mm.



Tube transversal
L : 500 - 1000 - 1500 mm



Poteau d'extrémité

Poteau central

Poteau angle à 90°



Poteau rotatif à 270°

Désignation	Dim. L x H (mm)	Poids (kg)	Cdt par	Réf.	Prix € HT l'unité
Poteau extrémité	250 x 1000	5,4	1	DDEJ0291	112.00
Poteau central	500 x 1000	7,4	1	DDEJ0292	124.00
Poteau angle à 90°	500/250 x 1000	7,2	1	DDEJ0293	124.00
Poteau rotatif 270°	250/250 x 1000	12	1	DDEJ0294	170.00
Tube transversal	500	1,6	2	DDEJ0295	32.20
Tube transversal	1000	3,2	2	DDEJ0296	41.60
Tube transversal	1500	4,8	2	DDEJ0297	55.90

Protection acier pour poteaux

Composée de 2 demi-arceaux à emboîter et à fixer au sol.

- Utilisation intérieure et extérieure.
- Fabrication acier galvanisé et thermolaqué.
- Pour poteaux : 400 x 400 mm.
- Dim. hors tout : L 520 x l. 520 x H 600 mm.
- Platine 4 trous : 160 x 70 mm.
- Poids : 19 kg.
- Coloris : Jaune.

Le lot de 2 demi-arceaux.

Réf.	Prix € HT le lot
DDEJ0348	193.00





Protection industrielle

Barrière de trottoir

Modulable à volonté, elle sert de guide tout autour d'installation. Permet aux chariots élévateurs de heurter la barrière sans dommage.

- Fabriquée en plastique spécial à base de polymères.
- Utilisation intérieure ou extérieure.
- Résistance testée : 5000 kg/2500 Joules.
- Tube : L 500, 1000, 1300, 1500 ou 2000 x Ø 140 mm.
- Montage facile à l'aide des fixations incluses.
- **Conditionnée par 2 barrières.**
- **Autres conditionnements sur demande.**

A partir de
195.00 €HT
l'unité par 2



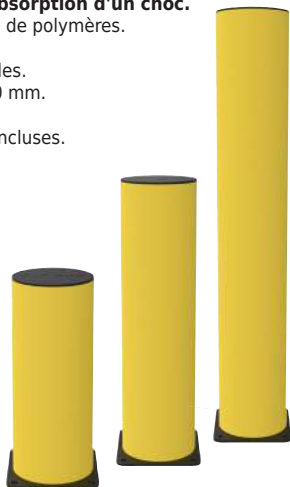
Dim. L x H (mm)	Poids (kg)	Cdt par	Réf.	Prix € HT l'unité
500 x 140	3,2	2	DDEJ0393	195.00
1000 x 140	4,9	2	DDEJ0394	223.00
1300 x 140	5,9	2	DDEJ0395	246.00
1500 x 140	6,8	2	DDEJ0396	300.00
2000 x 140	8,5	2	DDEJ0397	426.00



Poteau flexible

Idéal pour protéger machines et murs d'entrepôts. Reprend sa forme initiale après l'absorption d'un choc.

- Fabriquée en plastique spécial à base de polymères.
- Utilisation intérieure et extérieure.
- Résistance testée : 2000 kg/2000 Joules.
- Poteau : H 516 - 760 ou 1200 x Ø 200 mm.
- Platine : L 225 x l. 225 mm.
- Montage facile à l'aide des fixations incluses.



Hauteur (mm)	Poids (kg)	Réf.	Prix € HT l'unité
516	10,8	DDEJ0398	284.00
760	12,5	DDEJ0399	332.00
1200	15,5	DDEJ0400	401.00

Protection modulaire pour poteaux

Adaptez la protection modulaire à la dimension de vos poteaux. Découpe des lisses facile avec une scie.

- Utilisation intérieure et extérieure.
- Fabrication en polyéthylène.
- Pour poteaux : largeur de 200 à 700 mm.
- Poteaux : H 1000 mm.
- Marquage des lisses pour coupe au mm.
- Assemblage par emboîtement.
- Poids : 20 kg.
- Coloris Jaune.
- **Conditionnée par 2 protections.**
- **Autres conditionnements sur demande.**



Cdt par	Réf.	Prix € HT l'unité
2	DDEJ0300	486.00

Protection pour poteaux

La protection des poteaux par deux demi-coques est la solution adaptée à toutes vos structures.

- Utilisation intérieure et extérieure.
- Fabrication en polyéthylène.
- Pour poteaux : 160 x 160 - 210 x 210 ou 260 x 260 mm.
- Dim. hors tout : Ø 620 x H 1100 mm.
- Fixation des protections par bandes Velcro fournies.
- Coloris jaune avec bandes réfléchissantes blanches/rouges.



Pour poteaux (mm)	Dim. hors tout Ø x H (mm)	Poids (kg)	Réf.	Prix € HT l'unité
160 x 160	620 x 1100	17,5	DDEJ0215	688.00
210 x 210	620 x 1100	17	DDEJ0216	688.00
260 x 260	620 x 1100	17	DDEJ0217	688.00

Protection pour poteaux

La protection des poteaux par deux demi-coques est la solution adaptée à toutes vos structures.

- Utilisation intérieure et extérieure.
- Fabrication en polyéthylène.
- Pour poteaux : 100 x 100 - 150 x 150 mm.
- Dim. hors tout : L 435 x l. 390 x H 1000 mm.
- Fixation des protections par bandes Velcro fournies.



Pour poteaux (mm)	Dim. hors tout L x l. x H (mm)	Poids (kg)	Réf.	Prix € HT l'unité
100 x 100	435 x 390 x 1000	10	DDEJ0349	507.00
150 x 150	435 x 390 x 1000	10	DDEJ0350	507.00



Protection échelles de rayonnage

Sa forme incurvée permet de détourner l'impact, mais sa flexibilité lui permet également d'absorber un choc direct en réduisant considérablement ses effets sur le montant vertical touché.

- Fabriquée en plastique spécial à base de polymères.
- Pas de vissage ni de perçage : pose facile par clipsage.
- Utilisation intérieure et extérieure.
- Résistance testée : 400 Joules.
- Pour largeur de montants : 75-100 et 100-125 mm.
- Hauteur standard : 400 - 600 mm.
- **Garantie : 1 an.**
- **Conditionnée par 6 protections**
- **Autres conditionnements sur demande.**

Hauteur (mm)	Pour échelle largeur (mm)	Cdt par	Réf.	Prix € HT l'unité
400	75-100	6	DDEJ0351	35.60
400	100-125	6	DDEJ0352	36.80
600	75-100	6	DDEJ0336	49.20
600	100-125	6	DDEJ0337	50.50



Barrière flexible modulaire

Modulable à volonté par poteaux d'extrémité, intermédiaires, d'angle à 90°, en T, en croix et lisses.

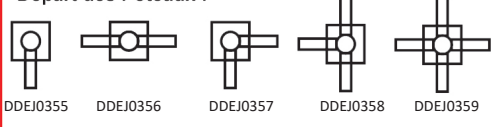
- Fabriquée en plastique spécial à base de polymères.
- Utilisation intérieure et extérieure.
- Résistance testée : 2000 kg/2500 J.
- Poteau : Ø 110 x H 1200 mm.
- Platine : L 150 x l. 150 mm.
- Lisses : Ø 63 x L 1534 mm (le lot de 3).
- ou Ø 63 x L 350/1533 mm (le lot de 3).
- Montage facile à l'aide des fixations incluses.

Désignation	Réf.	Prix € HT l'unité
Poteau extrémité	DDEJ0355	182.00
Poteau intermédiaire	DDEJ0356	182.00
Poteau d'angle 90°	DDEJ0357	182.00
Poteau T	DDEJ0358	185.00
Poteau en croix	DDEJ0359	188.00
Lot de 3 lisses L 1534 mm	DDEJ0360	153.00
Lot de 3 lisses L 350/1533 mm	DDEJ0361	182.00
Platine mobile : L 330 x 230 mm	DDEJ0362	83.70



DDEJ0362

Départ des Poteaux :



Barrière flexible modulaire ECHO

Modulable à volonté par poteaux d'extrémité, intermédiaires, et lisses.

- Fabriquée en plastique spécial à base de polymères.
- Utilisation intérieure et extérieure.
- Résistance testée : 5000 kg/haut 2500 J/fond 10.000 J.
- Poteau : Ø 200/110 x H 1200 mm.
- Platine : L 225 x l. 225 mm.
- Lisses : Ø 63 x L 1534 mm.
- Tube Ø 160 mm.
- Montage facile à l'aide des fixations incluses.

Composition des modèles :

- Élément départ : 2 poteaux d'extrémité + 2 platines + 3 lisses + 1 tube + matériel de fixation.
- Élément suivant : 1 poteau central + 1 platine + 3 lisses + 1 tube + matériel de fixation.

Poteau, platine, lisses et tube disponibles séparément sur demande.

Élément	Largeur (mm)	Poids (kg)	Coloris	Réf.	Prix € HT l'ensemble
Départ	1756	42	jaune/Noir	DDEJ0408	962.00
Suivant	1530	25	jaune/Noir	DDEJ0409	655.00



Barrière flexible modulaire CHARLIE/HOTEL

Simple ou double poteaux.

Modulable à volonté par poteaux d'extrémité, intermédiaires, et tubes.

- Fabriquée en plastique spécial à base de polymères.
- Utilisation intérieure et extérieure.
- Résistance testée : 5000 kg/10000 J.
- Poteau : Ø 200 x H 516 ou 706 mm.
- Platine : L 225 x l. 225 mm.
- Tube : Ø 160 x L 930 mm.
- Montage facile à l'aide des fixations incluses.

Tube sur mesure. Consultez votre partenaire D-Direct.

Composition des modèles :

- Modèle 1 : 2 poteaux d'extrémité simple H 516 mm + 2 platines + 1 tube + matériel de fixation.
- Modèle 2 : 1 poteau central simple H 516 mm + 1 platine + 1 tube + matériel de fixation.
- Modèle 3 : 2 poteaux d'extrémité double H 706 mm + 2 platines + 2 tubes + matériel de fixation.
- Modèle 4 : 1 poteau central double H 706 mm + 1 platine + 2 tubes + matériel de fixation.

Poteau et tube disponibles séparément sur demande.

Modèle	Type	Élément	Largeur (mm)	Poids (kg)	Coloris	Réf.	Prix € HT l'ensemble
1	Poteau simple	Départ	1756	29	jaune/Noir	DDEJ0404	593.00
2	Poteau simple	Suivant	1530	17	jaune/Noir	DDEJ0405	441.00
3	Poteau double	Départ	1756	35	jaune/Noir	DDEJ0406	1 085.00
4	Poteau double	Suivant	1530	22	jaune/Noir	DDEJ0407	777.00



Poteau simple



Poteau double



Protection industrielle


Profils de signalisation et de protection

Pour l'absorption des chocs et le balisage des zones dangereuses.

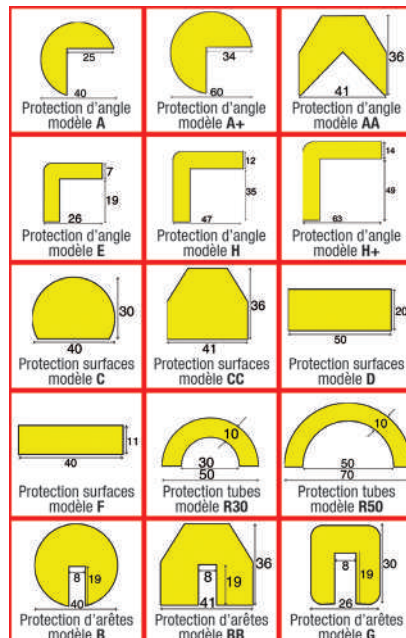
- Utilisation intérieure et extérieure.
- Mousse polyuréthane recyclable, sans CFC.
- Film teinté à la couleur par contre-pression.
- Classement au feu : DIN 4102 B2.
- Flexibles et durables.
- Températures d'utilisation de - 40°C à +100 °C.
- Découpe facile à la longueur souhaitée.
- Fixation par bande adhésive haute performance en acrylate, résistante à la lumière et au vieillissement (Adhésif force : 21N/25mm).
- ou à emboîter suivant les modèles.
- Coloris : jaune/noir.



D Existe en rouleau de 50 mètres :
avec possibilité de découpe au mètre linéaire.
Consultez votre partenaire D-Direct.



Modèle de profilé	Fixation	Longueur (m)	Réf.	Prix € HT l'unité
Protection d'angle : A	Adhésif	5	DDEJ0184	193.00
Protection d'angle : A+	Adhésif	3	DDEJ0410	211.00
Protection d'angle : AA	Adhésif	5	DDEJ0185	187.00
Protection d'angle : E	Adhésif	5	DDEJ0186	193.00
Protection d'angle : H	Adhésif	5	DDEJ0187	220.00
Protection d'angle : H+	Adhésif	1	DDEJ0174	84.90
Protection de surfaces : C	Adhésif	5	DDEJ0188	196.00
Protection de surfaces : CC	Adhésif	5	DDEJ0189	211.00
Protection de surfaces : D	Adhésif	5	DDEJ0190	234.00
Protection de surfaces : F	Adhésif	5	DDEJ0191	196.00
Protection des tubes : R30	Adhésif	5	DDEJ0192	279.00
Protection des tubes : R50	Adhésif	1	DDEJ0180	90.80
Protection d'arêtes ou IPN : B	À emboîter	5	DDEJ0193	187.00
Protection d'arêtes ou IPN : BB	À emboîter	5	DDEJ0194	181.00
Protection d'arêtes ou IPN : G	Adhésif	5	DDEJ0195	204.00



Protection antichoc en polyuréthane

Protègent les installations contre les engins de manutention et délimitent les voies de circulation.

Convient pour l'industrie alimentaire.

- Versions : poteaux, butées et arceaux.
- Utilisation intérieure et extérieure.
- Base renforcée en acier.
- Non corrosif.
- Platine 4 trous pour fixation au sol (chevilles et vis non fournies).
- Coloris jaune avec bandes réfléchissantes noires et rouges.

A partir de
130 € HT
l'unité



INFO Pourquoi choisir le polyuréthane, par rapport à l'acier ?
Le polyuréthane ne nécessite aucun entretien, ne rouille pas.
En cas de choc, la peinture ne s'ôte pas car le polyuréthane est teinté dans la masse.

Butées en polyuréthane				
Dim. Ø x L (mm)	Dim. platine L x l. x Ep. (mm)	Poids (kg)	Réf.	Prix € HT l'unité
80 x 400	150 x 80 x 20	3,2	DDEJ0199	130.00
80 x 800	150 x 80 x 20	6,2	DDEJ0200	155.00
80 x 1200	150 x 80 x 20	8,2	DDEJ0201	173.00

Poteaux en polyuréthane				
Dim. Ø x H (mm)	Dim. platine L x l. x Ep. (mm)	Poids (kg)	Réf.	Prix € HT l'unité
90 x 1000	200 x 200 x 25	10,5	DDEJ0196	254.00
159 x 1000	250 x 250 x 25	25,5	DDEJ0197	558.00
273 x 1000	320 x 320 x 25	74,5	DDEJ0198	846.00

Arceaux en polyuréthane				
Dim. L x H (mm)	Dim. platine L x l. x Ep. (mm)	Poids (kg)	Réf.	Prix € HT l'unité
375 x 350	140 x 140 x 20	7,2	DDEJ0202	229.00
750 x 350	140 x 140 x 20	9,8	DDEJ0203	240.00
1000 x 350	140 x 140 x 20	15	DDEJ0204	265.00
750 x 600	140 x 140 x 20	12,5	DDEJ0205	286.00
1000 x 600	140 x 140 x 20	14	DDEJ0206	300.00
750 x 1200	140 x 140 x 20	22,5	DDEJ0207	447.00
1000 x 1200	140 x 140 x 20	23,5	DDEJ0208	471.00






Barrière extensible

Pour une délimitation rapide et efficace des zones dangereuses.

- Extension jusqu'à : 3600 ou 4000 mm.
- Hauteur : 1050 mm.
- Fabriquée en acier poudré.
- Sections des barreaux : 25 x 4 ou 40 x 5 mm.
- 2 crochets hauts pour assemblage.
- Coloris : rouge/blanc ou jaune/noir.

A partir de
190.00 € HT
l'unité



Modèles :

- 2 pieds fixes.
- 2 pieds roulettes pivotantes avec frein.
- Fixation murale + 1 pied roulettes pivotantes avec frein.
- Poteau acier Ø 60 mm sur platine
- + 1 pied roulettes pivotantes avec frein.
- Poteau acier 70 x 70 mm sur platine
- + 1 pied roulettes pivotantes avec frein.
- Poteau acier sur socle + 1 pied roulettes pivotantes avec frein.



Modèle	Longueur maxi (mm)	Section barreaux (mm)	Poids (kg)	Rouge/Blanc		Jaune/Noir	
				Réf.	Prix € HT l'unité	Réf.	Prix € HT l'unité
2 pieds fixes	3600	25 x 4	13,5	DDEJ0235	190.00	DDEJ0247	190.00
2 pieds fixes	4000	40 x 5	21,5	DDEJ0236	244.00	DDEJ0248	244.00
2 pieds roulettes	3600	25 x 4	15	DDEJ0237	270.00	DDEJ0249	270.00
2 pieds roulettes	4000	40 x 5	23	DDEJ0238	358.00	DDEJ0250	358.00
Fixation murale + 1 pied roulettes	3600	25 x 4	15	DDEJ0239	266.00	DDEJ0251	266.00
Fixation murale + 1 pied roulettes	4000	40 x 5	21,5	DDEJ0240	351.00	DDEJ0252	351.00
Poteau Ø 60 mm + 1 pied roulettes	3600	25 x 4	18,4	DDEJ0241	319.00	DDEJ0253	319.00
Poteau Ø 60 mm + 1 pied roulettes	4000	40 x 5	25	DDEJ0242	397.00	DDEJ0254	397.00
Poteau 70 x 70 mm + 1 pied roulettes	3600	25 x 4	18,4	DDEJ0243	353.00	DDEJ0255	353.00
Poteau 70 x 70 mm + 1 pied roulettes	4000	40 x 5	25,5	DDEJ0244	470.00	DDEJ0256	470.00
Poteau sur socle + 1 pied roulettes	3600	25 x 4	15	DDEJ0245	343.00	DDEJ0257	343.00
poteau sur socle + 1 pied roulettes	4000	40 x 5	21,5	DDEJ0246	422.00	DDEJ0258	422.00



Rambarde à construire

Système modulaire avec poteaux fixes et lisses transversales à assembler.

Utilisation intérieure ou extérieure.

Poteaux :

- Extrémité, milieu, angle.
- Hauteur : 500 ou 1000 mm.
- Section : 100 x 100 mm.
- Platine 4 trous : 200 x 200 mm.

Lisses transversales :

- L : 500, 750, 1000, 1200, 1350 et 1500 mm.
- Section : 140 x 80 mm.
- Vis de montage sur poteaux incluses.

Utilisation et coloris :

- Utilisation intérieure : Peinture époxy jaune.
- Utilisation extérieure : Galvanisé à chaud et peinture époxy jaune.


Options :

Porte battante :

- Ouverture : L 850 x H 200 mm.
- Livrée avec 2 poteaux sur platine : H 1000 mm.

Porte coulissante :

- Ouverture : 1000 et 1500 mm.
- Livrée avec 2 poteaux sur platine : H 1000 mm + 2 lisses.
- Longueur totale : 2760 mm + ouverture 1000 mm.
- Longueur totale : 3760 mm + ouverture 1500 mm.



Désignation	Dim. (mm)	Utilisation intérieure		Utilisation extérieure	
		Réf.	Prix € HT l'unité	Réf.	Prix € HT l'unité
Poteau extrémité : H	500	DDEJ0261	88.50	DDEJ0277	108.00
Poteau extrémité : H	1000	DDEJ0262	129.00	DDEJ0278	158.00
Poteau milieu : H	500	DDEJ0263	97.60	DDEJ0279	118.00
Poteau milieu : H	1000	DDEJ0264	135.00	DDEJ0280	168.00
Poteau d'angle : H	500	DDEJ0265	97.60	DDEJ0281	118.00
Poteau d'angle : H	1000	DDEJ0266	135.00	DDEJ0282	176.00
Lisse : L	500	DDEJ0267	62.10	DDEJ0283	74.60
Lisse : L	750	DDEJ0268	72.60	DDEJ0284	84.30
Lisse : L	1000	DDEJ0269	105.00	DDEJ0285	108.00
Lisse : L	1200	DDEJ0270	106.00	DDEJ0286	125.00
Lisse : L	1350	DDEJ0271	115.00	DDEJ0287	132.00
Lisse : L	1500	DDEJ0272	131.00	DDEJ0288	146.00
Porte battante : L	850	DDEJ0274	573.00	-	-
Porte coulissante : L	1000	DDEJ0275	910.00	-	-
Porte coulissante : L	1500	DDEJ0276	1 016.00	-	-



Protection industrielle


Bordure de protection

Protège les installations contre les engins de manutention et délimite les voies de circulation.

Utilisation intérieure.

- 3 longueurs : 400 - 800 ou 1200 mm.
- Hauteur : 86 mm.
- Tube en acier haute résistance : Ø 76 mm, Ep. 3 mm.
- Extrémités biseautées à 45°.
- Platine 2 trous, à chaque extrémité.
- Utilisation intérieure : peinture époxy.
- Coloris : jaune/noir.

A partir de
125.00 €HT
l'unité



Longueur (mm)	Hauteur (mm)	Poids (kg)	Réf.	Prix € HT l'unité
400	86	5	DDEJ0024	125.00
800	86	7,5	DDEJ0025	144.00
1200	86	10	DDEJ0026	183.00

Rambarde pare-chocs

Délimite clairement les voies de circulation. Protège les espaces de travail, les machines, les murs et les marchandises.

Système modulaire avec poteau fixe et barre transversale.

Utilisation intérieure ou extérieure.

- Construction robuste en acier profilé.

Poteaux 3 types : extrémité, milieu, angle.

- Hauteur : 1000 mm (2 lisses).
- Section : 70 x 70 mm.
- Platine 4 trous, dim. : 140 x 160 x 10 mm.

Lisses transversales :

- Dim. : L 1000 - 1200 - 1500 ou 2000 mm.
- Section : 60 x 40 mm.
- Vis de montage sur poteaux incluses.
- Utilisation intérieure : peinture époxy.
- Utilisation extérieure : galvanisé à chaud + peinture époxy.
- Coloris : jaune.



Utilisation	Désignation	Dim. (mm)	Réf.	Prix € HT l'unité
Intérieure	Poteau extrémité : H	1000	DDEJ0221	189.00
Intérieure	Poteau milieu : H	1000	DDEJ0222	213.00
Intérieure	Poteau d'angle : H	1000	DDEJ0223	222.00
Intérieure	Lisse : L	1000	DDEJ0227	134.00
Intérieure	Lisse : L	1200	DDEJ0228	143.00
Intérieure	Lisse : L	1500	DDEJ0229	164.00
Intérieure	Lisse : L	2000	DDEJ0230	213.00
Extérieure	Poteau extrémité : H	1000	DDEJ0224	274.00
Extérieure	Poteau milieu : H	1000	DDEJ0225	312.00
Extérieure	Poteau d'angle : H	1000	DDEJ0226	321.00
Extérieure	Lisse : L	1000	DDEJ0231	193.00
Extérieure	Lisse : L	1200	DDEJ0232	205.00
Extérieure	Lisse : L	1500	DDEJ0233	243.00
Extérieure	Lisse : L	2000	DDEJ0234	317.00



Extrémité



Milieu



Angle

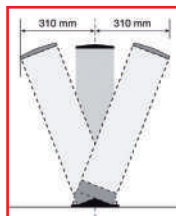
Poteau de protection flexible

Absorbe les chocs grâce à un ressort interne, le poteau s'incline jusqu'à 25° et reprend automatiquement sa position initiale.

Minimise les détériorations au niveau de la borne et des véhicules.

Utilisation intérieure ou extérieure.

- Hauteur : 655 mm.
- Tube en acier haute résistance : Ø 159 mm, Ep. 4,5 mm.
- Platine 4 trous, dim. : 200 x 200 x 10 mm.
- Utilisation intérieure : peinture époxy.
- Utilisation extérieure : galvanisé à chaud + peinture époxy.
- Coloris : jaune/noir.



Utilisation	Hauteur (mm)	Réf.	Prix € HT l'unité
Intérieure	665	DDEJ0047	621.00
Extérieure	665	DDEJ0048	739.00



Poteau de protection fixe

Pour une protection des bâtiments, quais de réception, piliers...

- Tube en acier galvanisé à chaud + peinture époxy.
- Fixation sur platine 4 trous : H 1200 mm.
- Fixation à sceller : H 1600 mm.
- Diam. : 90 - 159 - 194 et 273 mm.
- Coloris : jaune/noir.



Fixation sur platine

Fixation	Dim. poteau Ø x Ep x H (mm)	Poids (kg)	Réf.	Prix € HT l'unité
À sceller	90 x 3,6 x 1600	16,5	DDEJ0053	270.00
À sceller	159 x 4,5 x 1600	35,5	DDEJ0054	556.00
À sceller	194 x 4,5 x 1600	44	DDEJ0055	813.00
À sceller	273 x 5,0 x 1600	53	DDEJ0056	1 123.00
Sur platine	90 x 3,6 x 1200	14,5	DDEJ0049	292.00
Sur platine	159 x 4,5 x 1200	33,5	DDEJ0050	511.00
Sur platine	194 x 4,5 x 1200	42	DDEJ0051	840.00
Sur platine	273 x 5,0 x 1200	51	DDEJ0052	1 123.00



Protection industrielle

Poteau antichoc

Lors de l'impact, le poteau effectue une inclinaison et absorbe l'énergie délivrée par l'impact.

- Une modularité inégalée pour la transformation, la réparation ou le remplacement.
- Enveloppe en HDPE, polyéthylène de haute densité.
- Structure interne composée d'une tige acier rotative.
- Fixation au sol en 4 points avec platine.
- Dim. : L 200 x H 350 à 1160 mm.
- Résistance aux chocs de 5250J.
- Coloris : jaune zinc (RAL 1018) et noir graphite (RAL 9011).



Disponible en jaune. Consultez votre partenaire D-Direct.



Dim. l. x H (mm)	Réf.	Prix € HT l'unité
200 x 350	DDEJ0418	363.00
200 x 610	DDEJ0419	444.00
200 x 870	DDEJ0420	526.00
200 x 1160	DDEJ0421	618.00

Barrière piétonne + bastaing

Protège les allées des véhicules de gamme moyenne lorsque le risque de chocs au niveau du sol est accru.

- Modularité inégalée pour la transformation, la réparation ou le remplacement.
- Configuration illimitée.
- Enveloppe en HDPE, polyéthylène de haute densité.
- Résistance aux chocs de 6700 J.
- Coloris : jaune et noir.

2 modèles :

- Modèle 1 : 2 fixations d'extrémité H 1160 mm + 3 lisses main courante L 2000 mm + 1 bastaing L 2000 mm.
- Modèle 2 : 2 fixations d'extrémité H 1160 mm + 3 lisses main courante L 3000 mm + 1 bastaing L 3000 mm.



De nombreuses configurations possibles. Consultez votre partenaire.

Modèle	Longueur (mm)	Hauteur (mm)	Réf.	Prix € HT l'ensemble
1	2000	1160	DDEJ0425	1 768.00
2	3000	1160	DDEJ0426	1 962.00

Butée de protection

Pour délimiter vos zones de stockage ou places de parking.

- Fabriquée en polyéthylène, chargé de fibre.
- Résiste aux graisses, acides et bases.
- 4 points de fixation. (Fixations en option).
- Se découpe facilement à la scie circulaire.
- Coloris : bleu, jaune, blanc ou noir.
- Piton conditionné par 50 pièces.
- Autres conditionnements sur demande.



Coloris	Dim. L x P x H (mm)	Poids (kg)	Cdt par	Réf.	Prix € HT l'unité	
Bleu	1830 x 130 x 95	14,40	1	DDEJ0333	230.00	
Jaune	1830 x 130 x 95	14,40	1	DDEJ0334	230.00	
Blanc	1830 x 130 x 95	14,40	1	DDEJ0335	230.00	
Noir	1830 x 130 x 95	14,40	1	DDEJ0401	230.00	
Piton pour fixation asphalte 300 x Ø 12 mm				50	DDJF1079	4.50

Ensemble de protection

Protège contre les chocs au niveau du sol. Convient parfaitement pour séparer les voies de circulation ou définir des zones dans un entrepôt.

- Modularité inégalée pour la transformation, la réparation ou le remplacement.
- Configuration illimitée.
- Enveloppe en HDPE, polyéthylène de haute densité.
- Résistance aux chocs de 5500 J.
- Coloris : jaune et noir.

3 modèles :

- Modèle 1 : 2 fixations d'extrémité simple H 350 mm + 1 bastaing L 2000 mm.
- Modèle 2 : 2 fixations d'extrémité simple H 350 mm + 1 bastaing L 3000 mm.
- Modèle 3 : 2 fixations d'extrémité double H 610 mm + 1 fixation intermédiaire double H 610 mm + 4 bastaings L 2000 mm.



De nombreuses configurations possibles. Consultez votre partenaire.



Modèle	Protection	Hauteur (mm)	Longueur (mm)	Réf.	Prix € HT l'ensemble
1	Simple	350	2000	DDEJ0422	1 004.00
2	Simple	350	3000	DDEJ0423	1 107.00
3	Double	610	2 x 2000	DDEJ0424	2 409.00



Modularité

12 pièces emboîtables et interchangeables, 1000 configurations possible !



Butée de protection

Pour protéger et assurer la longévité de vos installations...

Pour délimiter vos zones de stockage ou places de parking.

- Fabrication 100 % caoutchouc.
- Bandes réfléchissantes fournies et à installer.
- 3 points de fixation.
- Dim. : L 1000 x l. 200 x H 200 mm.
- Coloris : noir.
- Pitons conditionnés en 10 sachets de 3.
- Autres conditionnements sur demande.



Désignation	Dim. L x l x H (mm)	Poids (kg)	Cdt par	Réf.	Prix € HT l'unité	
Butée	1000 x 200 x 200	20	1	DDEJ0402	266.00	
Lot 3 pitons fixation : Ø 16 x 250 mm				10	DDEJ0403	22.70



Protection industrielle

Barrière de protection

Pour une protection des zones de stockage, travaux, chantiers...

- Tubes d'acier et traverse : Ø 40 ou 60 mm.
- Finition : zinguée ou époxy avec autocollants rouge ou jaune.

Barrière à sceller :

- Dim. : L 1000 ou 2000 x H 1200 mm (dont 200 mm pour le scellement).

Barrière fixation sur platines 4 trous :

- Dim. : L 1000, 1500 ou 2000 x H 1000 mm.

Barrière de protection : SUR PLATINE					
Dim. L x H (mm)	Ø tube (mm)	Coloris	Poids (kg)	Réf.	Prix € HT l'unité
1000 x 1000	40	Zingué	9	DDEJ0097	125.00
1000 x 1000	40	Jaune	9	DDEJ0098	131.00
1000 x 1000	40	Blanc / Rouge	9	DDEJ0099	140.00
1000 x 1000	40	Jaune / Noir	9	DDEJ0100	140.00
1500 x 1000	40	Zingué	11	DDEJ0101	156.00
1500 x 1000	40	Jaune	11	DDEJ0102	160.00
1500 x 1000	40	Blanc / Rouge	11	DDEJ0103	172.00
1500 x 1000	40	Jaune / Noir	11	DDEJ0104	172.00
2000 x 1000	40	Zingué	13	DDEJ0105	160.00
2000 x 1000	40	Jaune	13	DDEJ0106	165.00
2000 x 1000	40	Blanc / Rouge	13	DDEJ0107	177.00
2000 x 1000	40	Jaune / Noir	13	DDEJ0108	177.00
1000 x 1000	60	Zingué	15	DDEJ0317	160.00
1000 x 1000	60	Jaune	15	DDEJ0318	165.00
1000 x 1000	60	Blanc / Rouge	15	DDEJ0319	174.00
1000 x 1000	60	Jaune / Noir	15	DDEJ0320	174.00
2000 x 1000	60	Zingué	21	DDEJ0321	191.00
2000 x 1000	60	Jaune	21	DDEJ0322	193.00
2000 x 1000	60	Blanc / Rouge	21	DDEJ0323	209.00
2000 x 1000	60	Jaune / Noir	21	DDEJ0324	209.00

Barrière de protection : À SCELLER					
Dim. L x H (mm)	Ø tube (mm)	Coloris	Poids (kg)	Réf.	Prix € HT l'unité
2000 x 1200	40	Zingué	13	DDEJ0093	158.00
2000 x 1200	40	Jaune	13	DDEJ0094	158.00
2000 x 1200	40	Blanc / Rouge	13	DDEJ0095	172.00
2000 x 1200	40	Jaune / Noir	13	DDEJ0096	172.00
2000 x 1200	60	Zingué	21	DDEJ0329	180.00
2000 x 1200	60	Jaune	21	DDEJ0330	180.00
2000 x 1200	60	Blanc / Rouge	21	DDEJ0331	197.00
2000 x 1200	60	Jaune / Noir	21	DDEJ0332	197.00

Plaque de protection murale acier

Fixation sur le mur ou sur les angles.

- Fixation par vis (non fournies).
- Coloris jaune avec bandes noires.



Désignation	Cdt	Réf.	Prix € HT le lot
Plaque bas de mur 300 x 1000 mm	x 2	DDJF0773	68.80
Plaque coin de mur 40 x 40 x 1000 mm	x 4	DDJF0774	88.70
Plaque coin de mur 80 x 80 x 1000 mm	x 4	DDJF0775	105.00

Mousse de protection en rouleau

- Dim. : L 2000 x l. 200 x Ep. 5 mm.
- Densité : 30 kg/m².
- Revêtement rouge et blanc gaufré anti-arrachement.
- Double face sur la totalité de la surface.
- Découpe facile.



Réf.	Prix € HT le rouleau
DDEJ0378	19.60

Mousse de protection d'angle

- Dim. : H 500 - 800 - 1200 x L 125 x l. 125 mm.
- Epaisseur : 25 mm.
- Revêtement jaune et noir gaufré anti-arrachement.
- Double face sur la totalité de la surface.



Dim. L x l x H (mm)	Réf.	Prix € HT l'unité
125 x 125 x 500	DDEJ0375	15.60
125 x 125 x 800	DDEJ0376	26.90
125 x 125 x 1200	DDEJ0377	37.80

Mousse de protection en rouleau

- Dim. : L 1500 x l. 1000 x Ep. 10 mm.
- Densité : 30 kg/m².
- Revêtement jaune et noir gaufré anti-arrachement.
- Double face sur la totalité de la surface.
- Découpe facile.



Réf.	Prix € HT le rouleau
DDEJ0379	57.30



A partir de
125.00 €HT
l'unité

Protection sur pieds de rack PARGOM®

La protection de pieds de rack PARGOM® garantit l'absorption des impacts en se fixant directement sur le bas d'échelle des racks de stockage.

Permet une absorption des forces et un retour du produit à sa forme initiale en cas de choc.

- Matière : EPDM.
- Installation rapide et facile par vissage direct sans perçage au sol.
- Protection renforcée : absorbe sans talonner un impact jusqu'à 1,4 T.
- Adaptable en largeur jusqu'à 120 mm.
- Coloris : Noir/Jaune.
- Livrée avec 2 fers plats + vis + écrous + chevilles.
- Conditionnée par 5 pièces.
- Autres conditionnements sur demande.



Réf.	Prix € HT l'unité
DDJF1507	96.60




Bordure de protection

Protège les installations et délimite les voies de circulation.

- Tube en acier : Ø 89 mm, Ep. 3,2 mm.
- Extrémités biseautées à 45°.
- Platines : 100 x 100 mm. Perçage : Ø 13 mm.
- Finition peinture époxy jaune, bandes noires.

A partir de

98.00
l'unité



Dim. L x H (mm)	Poids (kg)	Réf.	Prix € HT l'unité
400 x 100	4,4	DDEJ0313	98.00
800 x 100	7	DDEJ0314	126.00
1200 x 100	9,8	DDEJ0315	164.00



Poteau de protection

Utilisation intérieure ou extérieure.

- Tube en acier traité anti-rouille.
- Dim. Ø 89 x Ep. 3,2 mm, Ø 159 x 4,5 ou Ø 273 x Ep. 5 mm.
- Fixation sur platine 4 trous.
- Finition peinture époxy jaune, bandes noires.



Coloris	Hauteur (mm)	Ø x Ep (mm)	Poids (kg)	Réf.	Prix € HT l'unité
Jaune / Noir	900	89 x 3,2	7,8	DDEJ0380	109.00
Galvanisé	900	89 x 3,2	7,8	DDEJ0412	161.00
Jaune / Noir	1200	89 x 3,2	9,8	DDEJ0381	119.00
Galvanisé	1200	89 x 3,2	9,8	DDEJ0413	172.00
Jaune / Noir	1000	159 x 4,5	19,8	DDEJ0382	229.00
Jaune / Noir	1500	159 x 4,5	28,4	DDEJ0383	284.00
Jaune / Noir	1200	273 x 5	57,5	DDEJ0384	684.00

Poteau de protection

Permet de protéger les bâtiments des engins de manutention.

- Poteau acier : Ø 100 x H 1200 mm.
- Couronnes en caoutchouc avec armature acier : Ø 260 mm.
- Semelle d'amortissement sous la platine : Ep. 10 mm.
- Platine 4 trous : 250 x 250 x Ep. 8 mm.
- Poids : 21 kg.

Ø 100 mm

Réf.	Prix € HT l'unité
DDEJ0290	309.00



Butée de protection anti-chock

Spécialement étudiée pour arrêter les engins de manutention, en amortissant l'impact au niveau des roues ou sur un point bas de l'engin.

- Armature en tube acier : 80 x 50 mm.
- Revêtement en caoutchouc semi dur.
- Dim. L 1000 x l. 150 x H 148 mm.
- Fixation par 2 vis M16-200 (non fournies).
- Poids : 15 kg.



Réf.	Prix € HT l'unité
DDEJ0316	358.00



Arceau de protection avec plinthe

Double protection pour les bâtiments, zones de stockage...

- 2 modèles : droit ou d'angle.
- Tube en acier : Ø 60 mm, Ep. 2 mm.
- Plinthes en tôle : H 200 x Ep. 3 mm.
- Platines : 150 x 150 mm. Perçage : Ø 9 mm.
- Finition peinture époxy jaune, bandes noires.




Dim. L x H (mm)	Poids (kg)	Réf.	Prix € HT l'unité
1000 x 640	13	DDEJ0087	193.00
560 x 560 x 640	16,4	DDEJ0088	213.00

Arceau de protection

Utilisation intérieure ou extérieure.

- Tube en acier traité anti-rouille.
- Dim. Ø 89 x Ep. 3,2 mm.
- Fixation sur platine 4 trous.
- Finition peinture époxy jaune, bandes noires.



Dim. L x H (mm)	Poids (kg)	Réf.	Prix € HT l'unité
600 x 600	13,5	DDEJ0385	190.00
1200 x 600	17,5	DDEJ0386	260.00
600 x 1200	21,6	DDEJ0387	288.00
1200 x 1200	25,7	DDEJ0388	360.00

Arceau de protection démontable

Le démontage se fait à l'aide de 2 écrous à dévisser.

Utilisation intérieure ou extérieure.

- Tube en acier traité anti-rouille. Ø 89 mm
- Dim. Ø 89 x Ep. 3,2 mm.
- Fixation sur platine 4 trous.
- Finition peinture époxy jaune, bandes noires.



Dim. L x H (mm)	Poids (kg)	Réf.	Prix € HT l'unité
600 x 900	19,3	DDEJ0389	305.00
1200 x 900	23,4	DDEJ0390	343.00



Arceau de protection d'angle

Utilisation intérieure ou extérieure.

- Tube en acier traité anti-rouille.
- Dim. Ø 89 x Ep. 3,2 mm.
- Fixation sur platine 4 trous.
- Finition peinture époxy jaune, bandes noires.



Dim. L x H (mm)	Poids (kg)	Réf.	Prix € HT l'unité
640 x 640 x 600	20,4	DDEJ0391	316.00
640 x 640 x 1200	32,5	DDEJ0392	384.00





Rayonnage alimentaire

Rayonnage modulaire en Duralinox anodisé à clayettes amovibles

Conçu pour résister à une température de - 40°C à + 60°C, c'est le produit idéal pour l'équipement des chambres froides, des locaux en milieu humide, agressif et en environnement propre.

Agréé NF "Hygiène alimentaire" délivré par AFNOR Certification. Agréé NSF "Food Equipment".

Structure linéaire : échelles + longerons en Duralinox anodisé "classe 15" sur laquelle sont posées 2 ou 3 clayettes polymère par niveau.

- Montage par emmanchement conique breveté, avec brides d'assemblage en Duralinox.
- Retour d'angle sur toute la profondeur sans poteau.
- Réglage du niveau de la clayette à la hauteur désirée au pas de 150 mm sans outil. Clayette polymère, charge maximum : 175 kg par niveau*.
- Pieds réglables par vérin composite.
- Lavable en machine : + 100°C maxi.
- Montage rapide sans outil.
- Garantie à vie contre la corrosion(1).

Options sur demande :


- Disponible en : H 1800, 2135 et 2435 mm.
- Montage en : "L", en "U", en "T" et en "Croix".
- Rayonnage mobile : H 1800 mm.
- Rayonnage bas fixe : H 300 mm.
- Rayonnage bas mobile : H 407 mm.
- Clayette en Duralinox,

charge maximum : 250 kg par niveau*.


- Fixation murale inox.
- Fixation au sol.
- Bac de rétention.
- Banc pour vestiaire.
- Porte-étiquette adaptable.

A partir de
310.00 €HT
le kit

Démontage aisé des clayettes pour un lavage machine intensif et fréquent.



Clayette en polymère en standard



Clayette DURALINOX sur demande

Pour les aménagements en angles, vous avez la possibilité d'utiliser les retours d'angles.

Vous pouvez supprimer ainsi le poteau d'échelle et obtenir une surface de stockage continue.



* charge uniformément répartie
(1) Dans des conditions normales d'utilisation.



Suggestion de présentation

Longueur (mm)	Profondeur (mm)	Hauteur (mm)	Nbre d'échelles	Charge / Niveau (kg)	3 Niveaux			4 Niveaux		
					Réf.	Prix € HT le kit	Dont EC	Réf.	Prix € HT le kit	Dont EC
657	360	1685	2	175	DDEA0560	310.00	0.76	DDEA0561	351.00	0.96
777	360	1685	2	175	DDEA0566	320.00	0.88	DDEA0567	364.00	1.12
897	360	1685	2	175	DDEA0572	340.00	0.97	DDEA0573	391.00	1.24
957	360	1685	2	175	DDEA0578	353.00	1.00	DDEA0579	408.00	1.28
1077	360	1685	2	175	DDEA0584	370.00	1.15	DDEA0585	431.00	1.48
1197	360	1685	2	175	DDEA0590	381.00	1.21	DDEA0591	445.00	1.56
1317	360	1685	2	175	DDEA0596	396.00	1.42	DDEA0597	465.00	1.84
1497	360	1685	2	175	DDEA0602	409.00	1.51	DDEA0603	485.00	1.96
2007	360	1685	3	175	DDEA0608	544.00	2.07	DDEA0609	653.00	2.68
2967	360	1685	3	175	DDEA0614	672.00	2.94	DDEA0615	824.00	3.84
657	460	1685	2	175	DDEA0562	325.00	0.87	DDEA0563	368.00	1.10
777	460	1685	2	175	DDEA0568	335.00	0.99	DDEA0569	381.00	1.26
897	460	1685	2	175	DDEA0574	356.00	1.11	DDEA0575	410.00	1.42
957	460	1685	2	175	DDEA0580	370.00	1.20	DDEA0581	429.00	1.54
1077	460	1685	2	175	DDEA0586	388.00	1.32	DDEA0587	452.00	1.70
1197	460	1685	2	175	DDEA0592	399.00	1.41	DDEA0593	468.00	1.82
1317	460	1685	2	175	DDEA0598	415.00	1.50	DDEA0599	489.00	1.94
1497	460	1685	2	175	DDEA0604	430.00	1.71	DDEA0605	511.00	2.22
2007	460	1685	3	175	DDEA0610	574.00	2.43	DDEA0611	690.00	3.15
2967	460	1685	3	175	DDEA0616	711.00	3.33	DDEA0617	872.00	4.35
657	560	1685	2	175	DDEA0564	340.00	1.02	DDEA0565	386.00	1.30
777	560	1685	2	175	DDEA0570	351.00	1.17	DDEA0571	400.00	1.50
897	560	1685	2	175	DDEA0576	374.00	1.29	DDEA0577	431.00	1.66
957	560	1685	2	175	DDEA0582	388.00	1.38	DDEA0583	450.00	1.78
1077	560	1685	2	175	DDEA0588	408.00	1.50	DDEA0589	476.00	1.94
1197	560	1685	2	175	DDEA0594	420.00	1.71	DDEA0595	493.00	2.22
1317	560	1685	2	175	DDEA0600	436.00	1.83	DDEA0601	515.00	2.38
1497	560	1685	2	175	DDEA0606	452.00	2.13	DDEA0607	501.00	2.78
2007	560	1685	3	175	DDEA0612	606.00	2.79	DDEA0613	730.00	3.63
2967	560	1685	3	175	DDEA0618	752.00	4.17	DDEA0619	924.00	5.47



Rayonnage modulaire inoxydable

Conçu pour supporter des produits lourds, chargés et déchargés fréquemment.

Montage et démontage sans boulons ni écrous.

• Conforme aux Normes HACCP.

• Idéal pour les chambres froides jusqu'à -38°C, milieux agressifs salins, industrie chimique.

• Éléments porteurs, échelles et traverses sont constitués

d'une âme d'acier enrobée de polypropylène.

• Facile à nettoyer en lave vaisselle industriel.

• Rayonnage traité anti-microbien.

• Réglage aisé au pas de 100 mm sans démonter l'unité.

• Coloris : Blanc moucheté.

• **Garantie : à vie contre l'oxydation.**

Élément départ composé de :

• 2 échelles avec pieds de mise à niveau.

• 4 tablettes ajourées + 8 traverses.

Élément suivant composé de :

• 1 échelle avec pieds de mise à niveau.

• 4 tablettes ajourées + 8 traverses.



Suggestion de présentation

Traitement anti-bactérien



SOLIDITÉ - DURABILITÉ !
Les éléments porteurs sont constitués d'une âme d'acier.



MONTAGE FACILE !
Les traverses s'enclenchent facilement sur les queues d'arronde.



RÉGLAGE AISÉ !
Les étagères se règlent au pas de 100 mm sans démonter l'unité.



Rayonnage modulaire en composite

Surface non poreuse, sans soudure, inoxydable, facile à nettoyer.

S'adapte à tous les environnements secs ou humides : chambres froides, congélateurs, plonges, cuisines...

• Conforme aux Normes HACCP.

• Résiste aux températures de -38°C à + 88°C.

• Système emboîtable sans vis ni boulons ni outils.

• Les tablettes se démontent facilement pour un lavage en machine.

• Réglage des tablettes au pas de 100 mm.

• Coloris : Gris graphite.

• **Garantie : à vie contre la rouille et la corrosion.**

Élément départ composé de :

• 2 échelles avec pieds de mise à niveau.

• 4 tablettes ajourées + 8 traverses.

Élément suivant composé de :

• 1 échelle avec pieds de mise à niveau.

• 4 tablettes ajourées + 8 traverses.



Suggestion de présentation

Jusqu'à 880 kg par rayonnage



INFO Optimisez votre aire de stockage : nous pouvons réaliser gratuitement des plans en 3D de vos installations. Consultez votre partenaire D-Direct.



Élément	Dim. L x P x H (mm)	Nbre de tablettes	Charge / tablette (kg)	Réf.	Prix € HT l'élément
Départ	680 x 500 x 1800	4	200	DDEA1474	472.00
Suivant	680 x 500 x 1800	4	200	DDEA1486	379.00
Départ	780 x 500 x 1800	4	200	DDEA1475	495.00
Suivant	780 x 500 x 1800	4	200	DDEA1487	401.00
Départ	880 x 500 x 1800	4	200	DDEA1476	526.00
Suivant	880 x 500 x 1800	4	200	DDEA1488	423.00
Départ	980 x 500 x 1800	4	200	DDEA1477	584.00
Suivant	980 x 500 x 1800	4	200	DDEA1489	481.00
Départ	1080 x 500 x 1800	4	200	DDEA1478	606.00
Suivant	1080 x 500 x 1800	4	200	DDEA1490	512.00
Départ	1180 x 500 x 1800	4	200	DDEA1479	628.00
Suivant	1180 x 500 x 1800	4	200	DDEA1491	530.00
Départ	1280 x 500 x 1800	4	200	DDEA1480	660.00
Suivant	1280 x 500 x 1800	4	200	DDEA1492	557.00
Départ	1380 x 500 x 1800	4	150	DDEA1481	713.00
Suivant	1380 x 500 x 1800	4	150	DDEA1493	615.00
Départ	1480 x 500 x 1800	4	150	DDEA1482	736.00
Suivant	1480 x 500 x 1800	4	150	DDEA1494	637.00
Départ	1580 x 500 x 1800	4	150	DDEA1483	765.00
Suivant	1580 x 500 x 1800	4	150	DDEA1495	664.00
Départ	1680 x 500 x 1800	4	150	DDEA1484	788.00
Suivant	1680 x 500 x 1800	4	150	DDEA1496	686.00
Départ	1780 x 500 x 1800	4	150	DDEA1485	845.00
Suivant	1780 x 500 x 1800	4	150	DDEA1497	736.00

Existe en :

• 3 hauteurs : 1700, 1800 et 2140 mm.

• 3 profondeurs : 400, 500 et 600 mm.

• 12 longueurs : de 680 à 1780 mm.

Options : Étagères pleines, roulettes, raccords d'angle, support de rayonnage, fixation au sol ou murale...

Consultez votre partenaire D-Direct.

Élément	Dim. L x P x H (mm)	Nbre de tablettes	Charge / tablette (kg)	Réf.	Prix € HT l'élément
Départ	910 x 460 x 1830	4	190	DDEA1498	410.00
Suivant	910 x 460 x 1830	4	190	DDEA1513	343.00
Départ	1070 x 460 x 1830	4	190	DDEA1499	459.00
Suivant	1070 x 460 x 1830	4	190	DDEA1514	392.00
Départ	1220 x 460 x 1830	4	190	DDEA1500	477.00
Suivant	1220 x 460 x 1830	4	190	DDEA1515	401.00
Départ	1380 x 460 x 1830	4	180	DDEA1501	517.00
Suivant	1380 x 460 x 1830	4	180	DDEA1516	450.00
Départ	1530 x 460 x 1830	4	180	DDEA1502	553.00
Suivant	1530 x 460 x 1830	4	180	DDEA1517	486.00
Départ	910 x 540 x 1830	4	190	DDEA1503	450.00
Suivant	910 x 540 x 1830	4	190	DDEA1518	379.00
Départ	1070 x 540 x 1830	4	190	DDEA1504	499.00
Suivant	1070 x 540 x 1830	4	190	DDEA1519	428.00
Départ	1220 x 540 x 1830	4	190	DDEA1505	517.00
Suivant	1220 x 540 x 1830	4	190	DDEA1520	450.00
Départ	1380 x 540 x 1830	4	180	DDEA1506	570.00
Suivant	1380 x 540 x 1830	4	180	DDEA1521	499.00
Départ	1530 x 540 x 1830	4	180	DDEA1507	606.00
Suivant	1530 x 540 x 1830	4	180	DDEA1522	535.00
Départ	910 x 610 x 1830	4	190	DDEA1508	459.00
Suivant	910 x 610 x 1830	4	190	DDEA1523	388.00
Départ	1070 x 610 x 1830	4	190	DDEA1509	504.00
Suivant	1070 x 610 x 1830	4	190	DDEA1524	432.00
Départ	1220 x 610 x 1830	4	190	DDEA1510	535.00
Suivant	1220 x 610 x 1830	4	190	DDEA1525	463.00
Départ	1380 x 610 x 1830	4	180	DDEA1511	579.00
Suivant	1380 x 610 x 1830	4	180	DDEA1526	504.00
Départ	1530 x 610 x 1830	4	180	DDEA1512	611.00
Suivant	1530 x 610 x 1830	4	180	DDEA1527	539.00

Existe en :

• 3 hauteurs : 1630, 1830 et 2140 mm.

• 3 profondeurs : 460, 540 et 610 mm.

• 7 longueurs : 765, 915, 1070, 1220, 1375, 1525 et 1830 mm.

• Étagère d'angle pour un gain de place.

Consultez votre partenaire D-Direct.



Rayonnage alimentaire

Rayonnage modulable en résine

Conforme à la démarche HACCP : Idéal stockage denrées alimentaires.

Modulable à souhait : Hauteur et Longueur.

- Montage facile sans élément métallique.
- Adaptable à n'importe quelle configuration.
- Facile à déplacer car très léger.
- Coloris : Vert, embouts Gris.

Étagère en PVC alimentaire.

Hygiène :

- Surface lisse et non poreuse.
- Fabriqué avec des résines de haute qualité.
- Évite la condensation. Ne s'oxyde pas.
- Bords arrondis pour éviter les accidents.

Résistance :

- Résistance à la charge : 200 kg/m. linéaire.
- Température d'utilisation : -40° à +80°C.
- Inaltérable par les acides, huiles, graisses et l'humidité.
- Ne se tâche pas avec l'utilisation de détergents.
- Dessiné spécialement pour les chambres frigorifiques.
- Espace entre les 4 étagères : 350 mm (4 par travée).
- Espace libre au sol : 200 mm.



Dim. L x P x H (mm)	Nbre d'échelles	Nbre de tablettes	Réf.	Prix € HT l'élément
1000 x 400 x 1450	2	4	DDEA0556	611.00
1200 x 500 x 1450	2	4	DDEA0557	727.00
1500 x 600 x 1450	3	8	DDEA0558	959.00
2000 x 500 x 1450	4	12	DDEA0559	1 093.00



Rayonnage sur mesure :

- Les rayonnages ci-dessus existent en prof. 300/400/500/600 mm.
 - La longueur entre les montants peut varier à votre convenance.
 - La longueur du rayonnage peut être ajustée au cm près jusqu'à 2 m.
 - Possibilité d'étagères d'angle pour une meilleure rentabilité de l'espace.
 - Possibilité d'adapter des roues en polyamide de 125 mm.
- Consultez votre partenaire D-Direct.

Rayonnage modulable montants inox tablettes polypropylène

Conforme à la démarche HACCP : Cuisine, chambre froide, labo...

Système modulable permettant une utilisation optimale de l'espace.

- Charge maxi par tablette : 200 kg.
- Montants sur vérins réglables en inox 18/10 - AISI 304 L.
- Tablette ajourée réglable en hauteur en polypropylène.
- Montage simple et rapide.
- Construction robuste.

Proposé en 3 versions :

- Élément départ.
- Élément suivant.
- Élément d'angle.



Tablette amovible



Élément	Dim. L x P x H (mm)	Nbre de tablettes	Réf.	Prix € HT l'élément
Départ	1000 x 300 x 1800	4	DDEA0522	919.00
Suivant	1000 x 300 x 1800	4	DDEA0523	775.00
D'angle	1000 x 300 x 1800	4	DDEA0524	809.00
Départ	1000 x 400 x 1800	4	DDEA0525	957.00
Suivant	1000 x 400 x 1800	4	DDEA0526	810.00
D'angle	1000 x 400 x 1800	4	DDEA0527	843.00
Départ	1000 x 500 x 1800	4	DDEA0528	1 003.00
Suivant	1000 x 500 x 1800	4	DDEA0529	832.00
D'angle	1000 x 500 x 1800	4	DDEA0530	878.00
Départ	1000 x 600 x 1800	4	DDEA0531	1 011.00
Suivant	1000 x 600 x 1800	4	DDEA0532	839.00
D'angle	1000 x 600 x 1800	4	DDEA0533	885.00



Suggestion de présentation



Existe également en H. 1400 et 2000 mm et tablettes 800, 1200, 1500, 1800 et 2000 mm ou en version tout INOX.
Consultez votre partenaire D-Direct.



Rayonnage à tablettes inclinées

Spécialement prévu pour le stockage de bacs Norme Europe.

- Dim. : L 1000 ou 1300 x P 500 x H 2000 mm.
- Charge maxi/rayonnage : 300 kg uniformément répartie.
- Charge maxi/tablette : 100 kg uniformément répartie.
- Dim. tablette : L 1000 ou 1300 x P 635 mm.
- Inclinaison des tablettes : 34°.
- Tablettes en acier galvanisé, réglables au pas de 25 mm.
- Travers de renfort avant : H 55 mm.
- Montage facile par emboîtement.
- Coloris : Finition galvanisée.



Option :

- Tablette supplémentaire conditionnée par 3 pièces.
- Autres conditionnement sur demande.
- **Garantie : 5 ans.**

Élément	Dim. L x P x H (mm)	Nbre tablettes	Charge / tablette (kg)	Cdt par	Réf.	Prix € HT l'élément	Dont EC
Départ	1000 x 500 x 2000	3	100	1	DDEA1530	453.00	0.60
Suivant	1000 x 500 x 2000	3	100	1	DDEA1531	370.00	0.49
Départ	1300 x 500 x 2000	3	100	1	DDEA1532	508.00	0.75
Suivant	1300 x 500 x 2000	3	100	1	DDEA1533	430.00	0.63
Tablette supplémentaire L 1000 x P 600 mm.		30	3		DDEA1534	94.30	0.12
Tablette supplémentaire L 1300 x P 600 mm.		30	3		DDEA1535	111.00	0.17



Rayonnage présentoirs à tablettes inclinées

Spécialement prévu pour le stockage de bacs Norme Europe.

Système emboîtable, modulaire et extensible à volonté.

- Dim. : L 1300 x P 600 ou 1200 x H 2000 mm.
- Charge maxi/rayonnage : 1000 kg uniformément répartie.
- Charge maxi/tablette : 200 kg uniformément répartie.
- Dim. tablette : L 1300 x P 600 ou 1200 mm.
- Inclinaison des tablettes : 9°.
- Tablettes en acier galvanisé, réglables au pas de 25 mm, avec rebord latéral évitant la chute des bacs.
- Travers de renfort avant : H 55 mm.
- Montage facile par emboîtement.
- Coloris : Finition galvanisée.
- **Garantie : 5 ans.**



DDEA1536



DDEA1538

Élément	Dim. L x P x H (mm)	Nbre tablettes	Charge / tablette (kg)	Réf.	Prix € HT l'élément	Dont EC
Départ	1300 x 600 x 2000	5	200	DDEA1536	1 399.00	1.57
Suivant	1300 x 600 x 2000	5	200	DDEA1537	1 248.00	1.43
Départ	1300 x 1200 x 2000	5	200	DDEA1538	2 238.00	2.59
Suivant	1300 x 1200 x 2000	5	200	DDEA1539	1 975.00	2.41

Rayonnage à stockage dynamique

Les rails à galets conduisent les bacs introduits à l'arrière à cheminer par gravité vers l'avant du rayonnage où les pièces doivent être prélevées.

- Dim. : L 1300 x P 1200 x H 2000 mm.
- Charge maxi/rayonnage : 1000 kg uniformément répartie.
- Charge maxi/niveau : 200 kg uniformément répartie.
- 4 niveaux de stockage.
- 5 rails à galets plastique par niveau + rails de guidage.
- Inclinaison des niveaux : 3-4°.
- Niveaux réglables au pas de 25 mm.
- Montage facile par emboîtement.
- Coloris : Finition galvanisée.

Options :

- Rail à galets : L 1200 mm conditionné par 4 pièces.
- Rail de guidage : L 1200 mm conditionné par 4 pièces.
- Pièce de freinage conditionnée par 20 pièces, se monte à l'endroit de son choix.
- Autres conditionnements sur demande.
- **Garantie : 5 ans.**



Rail de guidage



Pièce de freinage des bacs



Élément	Dim. rayonnage L x P x H (mm)	Nbre de niveaux	Cdt par	Réf.	Prix € HT l'élément	Dont EC
Départ	1300 x 1200 x 2000	4	1	DDEA1540	3 514.00	1.72
Suivant	1300 x 1200 x 2000	4	1	DDEA1541	3 176.00	1.54
Rail à galets : L 1200 mm.		4		DDEA1542	57.90	0.01
Rail de guidage : L 1200 mm.		4		DDEA1543	47.00	0.02
Pièce de freinage		20		DDEA1544	6.00	-



Existe en profondeur : 2400 mm.
Consultez votre partenaire D-Direct.



Bacs plastiques

Bac plastique gerbable et emboîtable

Utilisation polyvalente de rangement, manutention, préparation de commandes et stockage.

- Capacité : 6, 10, 18, 30 et 54 litres.
- Matière : polypropylène stabilisé aux UV, alimentaire.
- Poignées ouvertes, facilitant la manutention.
- Nervure de renfort pour une plus grande rigidité.

5 capacités + 16 coloris = 1280 combinaisons possibles

Résistance mécanique :

- Bac 6 L : 170 kg.
- Bac 10 L : 267 kg.
- Bac 18 L : 350 kg.
- Bac 30 L : 489 kg.
- Bac 54 L : 625 kg.

A partir de
10.20 €HT
l'unité par 10

Coloris :

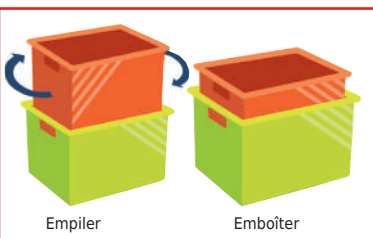
- Noir, jaune, vert, rouge, bleu roi, orange fluo, gris acier, translucide.

Option :

- Couvercle.

Conditionnés par carton complet :

- 10 pièces par taille et coloris identiques.



Capacité (l)	Dim. ext. L x l. x H (mm)	Poids (g)	Carton de	Noir	Jaune	Vert	Rouge	Bleu roi	Orange fluo	Gris acier	Translucide	Prix € HT le bac
				Réf.	Réf.	Réf.	Réf.	Réf.	Réf.	Réf.		
6	269 x 198 x 146	195	10	DDED1261	DDED1271	DDED1281	DDED1291	DDED1301	DDED1311	DDED1321	DDED1331	10.20
10	324 x 238 x 176	315	10	DDED1262	DDED1272	DDED1282	DDED1292	DDED1302	DDED1312	DDED1322	DDED1332	11.70
18	390 x 287 x 212	510	10	DDED1263	DDED1273	DDED1283	DDED1293	DDED1303	DDED1313	DDED1323	DDED1333	14.40
30	470 x 346 x 255	860	10	DDED1264	DDED1274	DDED1284	DDED1294	DDED1304	DDED1314	DDED1324	DDED1334	17.20
54	565 x 416 x 306	1500	10	DDED1265	DDED1275	DDED1285	DDED1295	DDED1305	DDED1315	DDED1325	DDED1335	37.00
Couvercle pour bac 6 litres		65	10	DDED1266	DDED1276	DDED1286	DDED1296	DDED1306	DDED1316	DDED1326	DDED1336	5.20
Couvercle pour bac 10 litres		105	10	DDED1267	DDED1277	DDED1287	DDED1297	DDED1307	DDED1317	DDED1327	DDED1337	6.70
Couvercle pour bac 18 litres		170	10	DDED1268	DDED1278	DDED1288	DDED1298	DDED1308	DDED1318	DDED1328	DDED1338	8.10
Couvercle pour bac 30 litres		275	10	DDED1269	DDED1279	DDED1289	DDED1299	DDED1309	DDED1319	DDED1329	DDED1339	9.40
Couvercle pour bac 54 litres		485	10	DDED1270	DDED1280	DDED1290	DDED1300	DDED1310	DDED1320	DDED1330	DDED1340	15.70

Bac à bec pick'in gerbable et emboîtable

Gain de place : en position gerbée, le bac "PICK-IN" est accessible de face par une très large ouverture.

- Charge de 200 kg uniformément répartie dans les 5 bacs empilés.

Capacité : 28 et 45 litres.

- Matière : PEHD pour les bacs en couleur et PP pour le bac translucide.
- Forte résistance mécanique, en position 4 sur 1.
- Gain de place : jusqu'à 70% en position emboîtée.
- Séparation permettant de structurer le rangement.
- Poignées latérales permettant l'accrochage des bacs entre eux.
- Coloris : bleu, rouge, jaune, gris, orange fluo, vert laser, translucide.

- Options : Séparateurs et lot de 200 étiquettes.

Conditionnés par carton complet à la couleur.

2 volumes : 28 ou 45 litres




GERBABLES :

Large ouverture facilitant le prélèvement.



EMBOÏTABLES à VIDE

Gain de place : 70%



Capacité (l)	Dim. ext. L x P x H (mm)	Poids (g)	Carton de	Bleu	Rouge	Jaune	Gris	Orange fluo	Vert laser	Translucide	Prix € HT le bac
				Réf.	Réf.	Réf.	Réf.	Réf.	Réf.		
28	404 x 410 x 240	1050	10	DDED0417	DDED0806	DDED0418	DDED1046	DDED1048	DDED1050	DDED0419	28.50
45	612 x 413 x 250	1900	10	DDED0783	DDED0807	DDED0782	DDED1047	DDED1049	DDED1051	DDED0784	40.30
Séparation intérieure blanche				10	DDED0420	DDED0420	DDED0420	DDED0420	DDED0420	DDED0420	10.00
Lot d'étiquettes blanches				100	DDED1045	DDED1045	DDED1045	DDED1045	DDED1045	DDED1045	23.10



Bac à bec en polypropylène recyclé

Pour une utilisation polyvalente de rangement.

- **Capacité : 0,3 à 28 litres.**
- Fond plat antidérapant et piliers de renfort.
- Crans de blocage pour un gerbage stable.
- Patte d'accrochage pour réglette murale.
- Poignée de préhension à l'avant.
- Porte étiquette intégré.
- Coloris noir.

Conditionnés par carton complet.

A partir de
1.30 €HT
le bac

Capacité (l)	Dim. L x P x H (mm)	Poids (g)	Carton de	Réf.	Prix € HT le bac
0,3	100 x 90 x 50	33	96	DDED0915	1.30
1	125 x 125 x 75	69	60	DDED0916	2.10
2	125 x 200 x 100	150	60	DDED0917	4.00
3	150 x 225 x 125	220	48	DDED0918	4.90
8	200 x 300 x 150	450	24	DDED0919	9.20
16	250 x 380 x 180	650	10	DDED0920	16.70
28	280 x 420 x 220	1050	6	DDED1023	24.20

ISSUS À 100% DE MATÉRIAUX RECYCLÉS



Bac à bec en polypropylène

- **Capacité : 0,3 à 28 litres.**
- Grande résistance mécanique. Stabilité du colorant.
- Résistance aux huiles, graisses.
- Fond plat antidérapant et piliers de renfort.
- Crans de blocage pour un gerbage stable.
- Patte d'accrochage pour réglette murale.
- Poignée de préhension à l'avant.
- Porte étiquette intégré.
- Coloris : bleu ou gris.

Conditionnés par carton complet à la couleur.



Capacité (l)	Dim. L x P x H (mm)	Poids (g)	Carton de	Bleu		Gris	
				Réf.	Réf.	Réf.	Prix € HT le bac
0,3	100 x 90 x 50	33	96	DDED0400	DDED0801	1.40	
1	125 x 125 x 75	69	60	DDED0401	DDED0802	2.10	
2	125 x 200 x 100	150	60	DDED0402	DDED0803	4.00	
3	150 x 225 x 125	220	48	DDED0403	DDED0804	5.00	
8	200 x 300 x 150	450	24	DDED0404	DDED0805	9.50	
16	250 x 380 x 180	650	10	DDED0922	DDED0923	17.60	
28	280 x 420 x 220	1050	6	DDED1025	DDED1026	25.60	

Bac à bec "European" en polypropylène

Conçu pour un usage intensif et professionnel, côtes européennes.

- **Capacité : 0,3 à 23 litres.**
- **Résistance chimique** aux principaux agents : huiles, graisses, sels, acides, détergents.
- **Résistance thermique** (charge densité 1) : Utilisation statique -40° à +80° - Utilisation dynamique -30° à +70°.
- **Résistance mécanique** élevée grâce à une double paroi et aux piliers de renfort intégrés sur la partie avant des bacs.
- Crans de blocage pour un gerbage stable. Gerbage : 4/1.
- Fond antidérapant et nervures d'appui pour une meilleure stabilité.
- Patte d'accrochage pour réglette murale.
- Poignée de préhension à l'avant.
- Porte étiquette intégré.
- Coloris : bleu, rouge, vert, jaune, gris, orange fluo, vert laser, translucide.

Vendu sans accessoires.


Conditionnés par carton complet à la couleur.



Nombreux accessoires sur demande :

- Séparations longitudinales.
- Couvercle pivotant.
- Volet abattant.
- Couvercle.
- Porte-étiquette.
- Panneau à fentes.
- Barre murale.....

Consultez votre partenaire D-Direct.



Capacité (l)	Dim. L x P x H (mm)	Poids (g)	Carton de	Bleu	Rouge	Vert	Jaune	Gris	Orange fluo	Vert laser	Translucide	Prix € HT le bac
				Réf.	Réf.	Réf.	Réf.	Réf.	Réf.	Réf.		
0,3	103 x 89 x 54	35	48	DDED1012	DDED1013	DDED1014	DDED1015	DDED1052	DDED1027	DDED1064	DDED1016	2.30
1	103 x 160 x 75	85	48	DDED0412	DDED0811	DDED0816	DDED0821	DDED1059	DDED1028	DDED1065	DDED0826	3.00
3	150 x 230 x 125	235	36	DDED0413	DDED0812	DDED0817	DDED0822	DDED1060	DDED1029	DDED1066	DDED0827	7.30
8	210 x 342 x 150	490	12	DDED0414	DDED0813	DDED0818	DDED0823	DDED1061	DDED1030	DDED1067	DDED0828	13.50
11	210 x 347 x 200	660	12	DDED0415	DDED0814	DDED0819	DDED0824	DDED1062	DDED1031	DDED1068	DDED0829	15.80
23	315 x 500 x 200	1200	6	DDED0416	DDED0815	DDED0820	DDED0825	DDED1063	DDED1032	DDED1069	DDED0830	30.30



Bacs à bec

Bac à bec renforcé

Bac à bec en polypropylène offrant un système de stockage simple.

- Gerbable. Renforcé côtés et fond.
- Moulage par injection, nervures latérales et fond renforcé.
- Résistance thermique et chimique.
- Compatible avec le milieu alimentaire.
- Coloris : Bleu ou rouge.

Conditionnés par carton complet à la couleur.

Sur demande :

- Coloris : Jaune, vert, translucide.
- Version anti-statique.



A partir de

2.50 €HT

le bac par 100

Chariot pour bacs à bec

- Capacité : 450 kg.
- Chariot double face largeur 1000 mm.
- Dim. : 1000 x 750 x 1200 mm.
- Livré démonté (sans les bacs).



Coloris : Jaune, vert, translucide sur demande.



Réf.	Prix € HT l'unité
DDED0430	1 110.00

Capacité (l)	Dim. L x l x H (mm)	Carton de	Bleu		Rouge		Prix € HT le bac
			Réf.	Réf.	Réf.	Réf.	
0,46	90 x 100 x 50	100	DDED0405	DDED0940			2.50
1,27	165 x 100 x 75	60	DDED0406	DDED0941			4.00
4,60	240 x 150 x 125	40	DDED0407	DDED0942			7.60
9,10	355 x 200 x 125	20	DDED0408	DDED0943			12.80
12,80	355 x 200 x 175	20	DDED0409	DDED0944			18.30
28,30	381 x 420 x 175	10	DDED0410	DDED0945			30.60
31,40	510 x 315 x 200	5	DDED0411	DDED0946			47.20



Ces bacs peuvent également être utilisés avec une gamme d'accessoires : armoires, rayonnages, panneaux d'accrochage... Consultez votre partenaire D-Direct.

Bac à bec et caisse à monter

In sensible à l'eau et aux graisses.

- Épaisseur : 3,5 mm.
- Force 15 Kg.
- Montage en quelques secondes.
- Les caisses sont équipées de poignées confort et de coins rigides pour le gerbage.
- Livré à plat.

Conditionnés par carton complet.




Remises quantitatives Nous consulter

Bac à bec à monter

Pour ranger et organiser le stockage dans vos ateliers.

- Matière : Polypropylène alvéolaire.
- Épaisseur : 2,5 mm.
- Densité : 470 g/m².
- Coloris : bleu ou orange.
- Livré à plat.

Conditionnés par carton complet à la couleur.



Repère	Capacité (l)	Dim. ext. L x l. x H (mm)	Cdt	Réf.	Prix € HT le bac
1	1,5	180 x 120 x 65	50	DDED0421	1.90
-	1,7	280 x 60 x 105	25	DDED0422	3.40
2	2,6	280 x 90 x 105	25	DDED0423	3.60
3	3,6	380 x 90 x 105	25	DDED0424	3.70
4	5,3	280 x 180 x 105	25	DDED0425	3.90
5	7,2	380 x 180 x 105	25	DDED0426	4.00
6	11,8	380 x 295 x 105	25	DDED0427	4.30
7	18,4	485 x 280 x 135	10	DDED0428	13.30
8	36	535 x 345 x 195	5	DDED0429	22.20

Capacité (l)	Dim. ext. L x l. x H (mm)	Cdt	Bleu		Orange		Prix € HT le bac
			Réf.	Réf.	Réf.	Réf.	
1	180 x 120 x 65	25	DDED1070	DDED1077			2.90
2	280 x 90 x 105	25	DDED1071	DDED1078			3.30
2,8	380 x 90 x 105	25	DDED1072	DDED1079			3.60
4,3	280 x 180 x 105	25	DDED1073	DDED1080			3.80
6	380 x 180 x 105	25	DDED1074	DDED1081			4.00
9	380 x 180 x 155	25	DDED1075	DDED1082			5.00
16	380 x 300 x 155	25	DDED1076	DDED1083			5.90




Bac à bec divisible

- 4 longueurs, 4 largeurs et 2 hauteurs.
- Polypropylène résistant aux chocs.
- Poignée de préhension.
- Fond renforcé en nid d'abeille.
- Ouverture frontale.
- Température d'utilisation : -10 à 50°.
- **Coloris :**
- Vert, jaune, bleu ou rouge, à préciser à la commande.
- **Conditionnés par carton complet à la couleur.**

Options :


- Séparateurs transversales et translucides.
- Porte-étiquettes.



Accessibilité parfaite



Préhension ergonomique



Fond renforcé plat nid d'abeille

Rayonnage pour bacs divisibles

Rayonnage conçu et équipé de bacs divisibles permettant un stockage des petits composants.

- **Charge maxi par tablette : 150 kg.**
- **Charge maxi par rayonnage : 2100 kg.**
- Dim. L 1000 x H 1790 ou 2100 mm.
- Tablettes avec rebord : P 300 ou 400 mm.
- Coloris : Gris clair Ral 7035.

Option :

- Butées de blocage, dim. : 80 x 40 mm.
- **Conditionnées par 100 butées.**

Existe en profondeur 500 mm

Élément	Dim. L x P x H (mm)	Nbre de tablettes	Nbre de bacs	Dim. d'un bac L x l. x H (mm)	Réf.	Prix € HT l'élément
Départ	1000 x 300 x 1790	12	0	-	DDED0483	831.00
Suivant	1000 x 300 x 1790	12	0	-	DDED0484	694.00
Départ	1000 x 300 x 1790	12	88	300 x 120 x 95	DDED0475	1 589.00
Suivant	1000 x 300 x 1790	12	88	300 x 120 x 95	DDED0476	1 417.00
Départ	1000 x 300 x 1790	12	44	300 x 240 x 95	DDED0477	1 353.00
Suivant	1000 x 300 x 1790	12	44	300 x 240 x 95	DDED0478	1 204.00
Départ	1000 x 400 x 1790	12	0	-	DDED0485	930.00
Suivant	1000 x 400 x 1790	12	0	-	DDED0486	766.00
Départ	1000 x 400 x 1790	12	88	400 x 120 x 95	DDED0479	1 923.00
Suivant	1000 x 400 x 1790	12	88	400 x 120 x 95	DDED0480	1 820.00
Départ	1000 x 400 x 1790	9	0	-	DDED0487	819.00
Suivant	1000 x 400 x 1790	9	0	-	DDED0488	627.00
Départ	1000 x 400 x 1790	9	32	400 x 120 x 95	DDED0481	1 173.00
Suivant	1000 x 400 x 1790	9	32	400 x 120 x 95	DDED0482	989.00
Départ	1000 x 300 x 2100	14	0	-	DDED0497	883.00
Suivant	1000 x 300 x 2100	14	0	-	DDED0498	724.00
Départ	1000 x 300 x 2100	14	104	300 x 120 x 95	DDED0489	1 802.00
Suivant	1000 x 300 x 2100	14	104	300 x 120 x 95	DDED0490	1 630.00
Départ	1000 x 300 x 2100	14	52	300 x 240 x 95	DDED0491	1 523.00
Suivant	1000 x 300 x 2100	14	52	300 x 240 x 95	DDED0492	1 256.00
Départ	1000 x 400 x 2100	14	0	-	DDED0499	995.00
Suivant	1000 x 400 x 2100	14	0	-	DDED0500	821.00
Départ	1000 x 400 x 2100	14	104	400 x 120 x 95	DDED0493	2 156.00
Suivant	1000 x 400 x 2100	14	104	400 x 120 x 95	DDED0494	1 988.00
Départ	1000 x 400 x 2100	11	0	-	DDED0501	872.00
Suivant	1000 x 400 x 2100	11	0	-	DDED0502	710.00
Départ	1000 x 400 x 2100	11	40	400 x 120 x 95	DDED0495	1 357.00
Suivant	1000 x 400 x 2100	11	40	400 x 120 x 95	DDED0496	1 179.00
Butées de blocage, conditionnées x 100					DDED0896	243.00

Dim. L x l x H (mm)	Nombre de séparation	Carton de	Cdt par (cartons)	Réf.	Prix € HT le carton
300 x 90 x 95	5	40	1	DDED0454	378.00
300 x 120 x 95	3	30	1	DDED0455	320.00
300 x 180 x 95	3	20	1	DDED0456	288.00
300 x 240 x 95	3	15	1	DDED0457	248.00
400 x 90 x 95	7	40	1	DDED0458	464.00
400 x 120 x 95	4	30	1	DDED0459	412.00
400 x 180 x 95	4	20	1	DDED0460	330.00
400 x 240 x 95	3	15	1	DDED0461	302.00
400 x 240 x 150	3	10	1	DDED0462	296.00
500 x 90 x 95	7	40	1	DDED0463	546.00
500 x 120 x 95	4	30	1	DDED0464	478.00
500 x 180 x 95	4	20	1	DDED0465	381.00
500 x 240 x 95	3	15	1	DDED0466	361.00
600 x 120 x 95	7	30	1	DDED0467	564.00
600 x 240 x 95	7	15	1	DDED0468	391.00
Séparateurs : l. 90 x H 95 mm		50	4	DDED0469	75.00
Séparateurs : l. 120 x H 95 mm		50	4	DDED0470	81.60
Séparateurs : l. 180 x H 95 mm		25	4	DDED0471	72.40
Séparateurs : l. 240 x H 95 mm		25	4	DDED0472	85.20
Séparateurs : l. 240 x H 150 mm		10	4	DDED0473	50.00
Porte-étiquettes : l. 75 x H 30 mm		100	5	DDED0474	62.40



Option : butée de blocage



Fûts

Fût standard à grande ouverture

Homologué UN : convient pour produits alimentaires et produits chimiques.
Avec couvercle à visser 100 % hermétique et étanche.

- **Capacité : de 3,6 à 68 litres.**
- Polyéthylène haute densité.
- Bouchon avec joint caoutchouc intégré.
- Dispositif de scellage.
- Température utilisation mini/maxi : -40°C à +80°C.
- Température maxi couvercle fermé : + 30°C.
- Empilage stable.
- Coloris : blanc, couvercle : rouge.
- **Conditionnement voir tableau (Cdt par).**
- **Autres conditionnements sur demande.**

Capacité (l)	Ouverture (mm)	Nbre poignées	Dim. Ø x H (mm)	Poids (kg)	Cdt par	Réf.	Prix € HT l'unité
3,6	136	-	198 x 171	0,35	10	DDEE0751	22.60
6	136	-	198 x 263	0,42	10	DDEE0752	28.10
10	204	-	274 x 239	0,85	10	DDEE0753	43.40
15	204	-	274 x 328	0,97	8	DDEE0754	50.70
20	204	-	274 x 417	1,15	8	DDEE0755	53.60
26	204	-	316 x 424	1,19	8	DDEE0756	57.70
42	282	2	410 x 418	2,36	4	DDEE0757	86.30
55	282	2	410 x 520	2,64	4	DDEE0758	94.00
68	282	2	410 x 632	2,95	4	DDEE0759	100.00



Fût à ouverture totale

Homologué UN : usage international pour le transport de produits solides.
Transport et stockage de matières solides dangereuses.
Avec couvercle scellable 100 % hermétique et étanche.

- **Capacité : de 30 à 220 litres.**
- Polyéthylène haute densité.
- Fermeture à levier en acier galvanisé.
- Dispositif de scellage.
- Empilage stable.
- Coloris : bleu, couvercle : noir.
- **Conditionnement voir tableau (Cdt par).**
- **Autres conditionnements sur demande.**



D Autres capacités de fûts et de contenants.
 Consultez votre partenaire D-Direct.

Capacité (l)	Ouverture (mm)	Nbre poignées	Dim. Ø x H (mm)	Homologation UN	Poids (kg)	Cdt par	Réf.	Prix € HT l'unité
30	255	2	310 x 520	1H2/X61/S	1,62	10	DDEE0760	30.90
60	320	2	389 x 632	3H2/X75/S	2,30	10	DDEE0762	38.40
60	338	2	398 x 615	1H2/X75/S	3,40	10	DDEE0761	56.70
120	445	0	475 x 780	1H2/X225/S	5,40	4	DDEE0763	67.80
150	445	0	480 x 985	1H2/X278/S	6,10	4	DDEE0764	80.10
220	490	0	580 x 975	1H2/X318/S	8,80	4	DDEE0765	107.00

Fût à 2 bondes

Homologué UN : usage international pour le stockage et le transport de liquides chimiques.

Transport et stockage de liquides agressifs et vaporisants.
Manutention optimale par appareillage international standardisé.

- **Capacité : 220 litres.**
- Polyéthylène haute densité.
- Bouchons à visser avec joint.
- Vidangeable à 100 %.
- Empilage stable.
- Dim. : Ø 581 x H 940 mm.
- Poids : 8,50 kg.
- Coloris : bleu.
- **Conditionné par 4 fûts.**
- **Autres conditionnements sur demande.**



Bouchons (mm)	Homologation UN	Cdt par	Réf.	Prix € HT l'unité
2 x Ø 56 x 4	1H1/Y1.9/200	4	DDEE0860	94.00
1 x Ø 56 x 4 + 1 x Ø 70 x 6	1H1/Y1.9/200	4	DDEE0861	104.00

Fût avec poignées

Homologué UN : usage international pour le stockage et le transport de liquides chimiques.

- **Capacité : 60 litres.**
- Polyéthylène haute densité.
- Poignées rabattables scellables.
- Bouchons à visser avec joint : 1 x Ø 24/4 + 1 x Ø 56/4 mm.
- Dim. : Ø 399 x H 609 mm.
- Poids : 2,6 kg.
- Coloris : bleu.
- Homologation UN : 1H1/X1.2/250.
- **Conditionné par 10 fûts.**
- **Autres conditionnements sur demande.**



Cdt par	Réf.	Prix € HT l'unité
10	DDEE0862	46.30

D Qualité alimentaire.
 Sur demande.



Bac gerbable avec ou sans couvercle

Idéal pour le stockage de matières premières alimentaires.

• De 13 à 120 litres.

- Matière : polyéthylène haute densité.
- Fond et côtés pleins.
- Utilisations : de -30° C à +60° C.
- Coins renforcés et arrondis.
- Lavable en machine.
- Poignées fermées.
- Coloris : blanc ou gris.
- **Conditionné par 5 bacs ou 5 couvercles.**
- **Autres conditionnements sur demande.**

A partir de

28.60 €HT

l'unité par 5



Capacité (l)	Dim. ext. L x l. x H (mm)	Dim. int. L x l. x H (mm)	Poids (kg)	Cdt par	Blanc		Gris	
					Réf.	Réf.	Réf.	Réf.
13	400 x 300 x 165	340 x 245 x 155	1	5	DDED1377	DDED1387	DDED1387	28.60
18	400 x 300 x 215	340 x 245 x 205	1,2	5	DDED1378	DDED1388	DDED1388	30.00
30	600 x 400 x 165	540 x 345 x 155	1,5	5	DDED1379	DDED1389	DDED1389	36.70
40	600 x 400 x 215	540 x 345 x 205	1,8	5	DDED1380	DDED1390	DDED1390	40.80
60	600 x 400 x 320	540 x 345 x 310	2,4	5	DDED1381	DDED1391	DDED1391	47.70
80	800 x 600 x 220	740 x 540 x 210	3,5	5	DDED1382	DDED1392	DDED1392	72.40
120	800 x 600 x 320	740 x 540 x 310	4,3	5	DDED1383	DDED1393	DDED1393	75.30
Couvercle 400 x 300			0,5	5	DDED1384	DDED1394	DDED1394	23.30
Couvercle 600 x 400			0,95	5	DDED1385	DDED1395	DDED1395	28.10
Couvercle 800 x 600			3	5	DDED1386	DDED1396	DDED1396	65.90



À partir de 25 pièces.
Un marquage à chaud avec votre nom ou avec votre logo peut être réalisé. Consultez votre partenaire D-Direct.

Bac gerbable grand volume

Pour de nombreuses applications dans le secteur alimentaire.

• **Capacité : 140 litres.**

- Matière : polyéthylène haute densité.
- Coins renforcés et arrondis, pour charges lourdes.
- Qualité alimentaire.
- Utilisation : entre -30° C et +60° C.

Modèles :

- À fonds plats nervurés ou lisses.
- Mobiles, 2 roues fixes et 2 roues pivotantes Ø 100 mm, avec fourches en acier zingué.
- Sur 4 pieds.
- Coloris : blanc.

Options :

- Couvercle sur demande.
- Bouchon pour écoulement de l'eau.
- Robinet de vidange.



Option : couvercle



DDED0947



DDED0949



DDED0950

Capacité (l)	Version	Fond	Dim. ext. L x l. x H (mm)	Dim. int. L x l. x H (mm)	Poids (kg)	Réf.	Prix € HT l'unité
140	Fond plat	Lisse	800 x 600 x 405	720 x 515 x 400	10,2	DDED0947	217.00
140	Fond plat	Nervuré	800 x 600 x 405	720 x 515 x 400	11,4	DDED0948	233.00
140	4 pieds	Nervuré	800 x 600 x 510	720 x 515 x 400	11	DDED0950	237.00
140	4 roues	Nervuré	800 x 600 x 550	720 x 515 x 400	14	DDED0949	301.00



Fond lisse




Fond nervuré

Bac grand volume

Convient pour le transport et le stockage.

• **Capacité : 210 et 400 litres.**

- Matière : polyéthylène haute densité.
- Fond et côtés lisses, sur pieds.
- Coins renforcés et arrondis.
- Qualité alimentaire.
- Manutentionnable par chariot élévateur.
- **Conditionnement voir tableau (Cdt par).**
- **Autres conditionnements sur demande.**



DDED0952

Capacité (l)	Dim. ext. L x l. x H (mm)	Dim. int. L x l. x H (mm)	Charge (kg)	Poids (kg)	Cdt par	Réf.	Prix € HT l'unité
210	790 x 605 x 680	720 x 530 x 570	-	9	2	DDED0951	327.00
400	950 x 720 x 830	875 x 640 x 700	-	17,5	2	DDED0952	576.00
Couvercle pour bac 210 litres				2,9	2	DDED0954	125.00
Couvercle pour bac 400 litres				4,9	2	DDED0955	136.00
Chariot pour bac 210 litres			400	8,5	2	DDED0957	344.00
Chariot pour bac 400 litres			400	11	2	DDED0958	447.00
Robinet de vidange					5	DDED0960	68.00
Bouchon pour écoulement de l'eau					5	DDED0961	47.10



Bouchons pour écoulement



Robinet de vidange



Bacs Norme Europe

Bac emboîtable et gerbable - 600 x 400

Matière polyéthylène haute densité.

- Parois verticales pour un maximum de volume utile.
- Montants renforcés pour un gerbage en sécurité.
- Un marquage de couleur différente sur le dessus de la poignée facilite le stockage.
- Emboîtable à 45 % pour un gain de place pour le stockage et des économies lors du transport à vide.
- Coloris : Blanc ou Gris, à préciser à la commande.
- **Conditionnement voir tableau (Cdt par).**
- **Autres conditionnements sur demande.**

A partir de
16.90 €HT
l'unité par 20



DDED0905



DDED1397



DDED0903



DDED1122



DDED0910



DDED0909



DDED0906



DDED1398



DDED1399

Capacité (l)	Type de fond	Type de parois	Dim. ext. L x l. x H (mm)	Dim. int. L x l. x H (mm)	Poids (kg)	Cdt par	Réf.	Prix € HT l'unité
30	Ajouré	Ajourées	600 x 400 x 150	565 x 365 x 135	1,6	20	DDED0905	16.90
30	Plein	Ajourées	600 x 400 x 150	565 x 365 x 135	1,615	20	DDED1397	17.30
30	Plein	Pleines	600 x 400 x 150	565 x 365 x 135	1,725	20	DDED0903	17.80
40	Ajouré	Ajourées	600 x 400 x 200	565 x 365 x 185	2	10	DDED0910	23.10
40	Plein	Ajourées	600 x 400 x 200	565 x 365 x 185	2	10	DDED0909	24.30
40	Plein	Pleines	600 x 400 x 200	565 x 365 x 185	2,2	10	DDED0906	24.70
40	Plein	1/2 ajourées	600 x 400 x 200	565 x 365 x 185	2,175	10	DDED1398	24.40
40	Plein	1/4 ajourées	600 x 400 x 200	565 x 365 x 185	2,2	10	DDED1399	24.30
60	Ajouré	Ajourées	600 x 400 x 300	565 x 365 x 285	2,6	5	DDED1123	38.50
60	Plein	Ajourées	600 x 400 x 300	565 x 365 x 285	2,65	5	DDED1124	39.90
60	Plein	Pleines	600 x 400 x 300	565 x 365 x 285	3,10	5	DDED1122	42.40



DDED1124



DDED1123

Bac emboîtable et gerbable - 800 x 400

Bac emboîtable et gerbable - 800 x 400

Matière polyéthylène haute densité.

- Parois verticales pour un maximum de volume utile.
- Montants renforcés pour un gerbage en sécurité.
- Un marquage de couleur différente sur le dessus de la poignée facilite le stockage.
- Emboîtable à 45 % pour un gain de place pour le stockage et des économies lors du transport à vide.
- Coloris : Blanc.
- **Conditionné par 5 bacs.**
- **Autres conditionnements sur demande.**



DDED0913



DDED0912



DDED0914



DDED0911

Capacité (l)	Type de fond	Type de parois	Dim. ext. L x l. x H (mm)	Dim. int. L x l. x H (mm)	Poids (kg)	Cdt par	Réf.	Prix € HT l'unité
50	Ajouré	Ajourées	800 x 400 x 200	763 x 364 x 186	2,685	5	DDED0914	36.50
50	Plein	Ajourées	800 x 400 x 200	763 x 364 x 186	2,85	5	DDED0913	36.90
50	Plein	1/2 ajourées	800 x 400 x 200	763 x 364 x 186	3	5	DDED0912	38.30
50	Plein	Pleines	800 x 400 x 200	763 x 364 x 186	3,15	5	DDED0911	39.50

Plateau roulant

Pour une utilisation dans l'industrie alimentaire, pharmaceutique...

- **Charge : 250 kg.**
- Dim. ext. : L 620 x l. 420 mm.
- Dim. int. : L 600 x l. 400 mm.
- 4 roues pivotantes Ø 100 mm,
- en polyamide ou à bandage caoutchouc.
- **Conditionné par 2 chariots.**
- **Autres conditionnements sur demande.**



DDAB0401



DDAB0402

Roues	Poids (kg)	Cdt par	Réf.	Prix € HT l'unité
Polyamide	3,07	2	DDAB0401	119.00
Bandage caoutchouc	4,11	2	DDAB0402	128.00



Chariot de transport

Pour bacs 400 x 300 ou 600 x 400 mm.

- Charge : 150 kg.
- Cadre en ABS.
- Trous d'écoulement dans les angles.
- Fourches zinguées avec fixation des roues renforcée.
- Roues caoutchouc, pivotantes Ø 100 mm.
- Dim. ext. : L 610 x l. 410 x H 160 mm.
- Poids : 3,25 kg.
- Coloris : Noir, Rouge, Bleu, Jaune, Vert.
- Conditionné par 3 chariots.
- Autres conditionnements sur demande.

Coloris	Cdt par	Réf.	Prix € HT l'unité
Noir	3	DDAB0531	70.00
Rouge	3	DDAB0606	70.00
Bleu	3	DDAB0607	70.00
Jaune	3	DDAB0608	70.00
Vert	3	DDAB0609	70.00



Chariot de transport

Pour bacs 400 x 300 ou 600 x 400 mm.

- Charge : 250 Kg.
- Cadre en ABS haute qualité.
- Fourches en polyamide. Vis inox.
- Roues nylon, pivotantes Ø 100 mm.
- Dim. ext. : L 620 x l. 420 x H 155 mm.
- Poids : 2,86 kg.
- Coloris : Noir, Rouge, Bleu, Jaune, Vert.
- Conditionné par 3 chariots.
- Autres conditionnements sur demande.

Coloris	Cdt par	Réf.	Prix € HT l'unité
Noir	3	DDAB0408	116.00
Rouge	3	DDAB0614	116.00
Bleu	3	DDAB0615	116.00
Jaune	3	DDAB0616	116.00
Vert	3	DDAB0617	116.00



Plateau roulant 540 kg

- Charge : 540 Kg.
- Chariot (PP) avec 4 roues pivotantes polyamide, fourches galvanisées.
- 4 poignées ergonomiques.
- Interconnectable sur le côté court et le côté long.
- Empilable.
- Dim. ext. : L 580 x l. 380 x H 120 mm.
- Poids : 2,90 kg.
- Coloris : Noir.

Réf.	Prix € HT l'unité
DDAB0916	97.70



Bac empilable EURONORM

Le plus large choix pour l'industrie.

- Fond et côtés pleins.
- Coloris : noir.
- En plastique recyclé.
- Résistant aux chocs.

Option :

- Couvercle.
- Conditionné par 10 bacs ou 10 couvercles.
- Autres conditionnements sur demande.



Capacité (l)	Dim. ext. L x l. x H (mm)	Dim. int. L x l. x H (mm)	Poids (kg)	Cdt par	Réf.	Prix € HT l'unité
10	400 x 300 x 120	356 x 256 x 110	0,77	10	DDED1401	14.30
15	400 x 300 x 170	356 x 256 x 160	0,97	10	DDED1402	16.60
20	400 x 300 x 220	356 x 256 x 211	0,96	10	DDED1403	16.20
30	400 x 300 x 325	356 x 256 x 297	1,75	10	DDED1404	19.70
Couvercle à poser 400 x 300			0,38	10	DDED1405	10.10
20	600 x 400 x 120	555 x 358 x 105	1,39	10	DDED1406	17.60
33	600 x 400 x 170	560 x 360 x 157	1,69	10	DDED1407	21.40
42	600 x 400 x 220	555 x 355 x 215	1,78	10	DDED1408	23.60
60	600 x 400 x 320	552 x 353 x 315	2,7	10	DDED1409	28.60
Couvercle à poser 600 x 400			0,87	10	DDED1410	12.10

Chariot de transport avec freins

Pour bacs 400 x 300 ou 600 x 400 mm.

- Charge : 125 Kg.
- Cadre en polypropylène haute qualité.
- Fourches et vis en acier galvanisé.
- Roues nylon, pivotantes Ø 100 mm dont 2 à frein.
- Dim. ext. : L 610 x l. 410 x H 160 mm.
- Poids : 3,7 kg.
- Coloris : Gris, Rouge, Bleu, Jaune, Vert.
- Conditionné par 3 chariots.
- Autres conditionnements sur demande.

Coloris	Cdt par	Réf.	Prix € HT l'unité
Gris	3	DDAB0698	82.20
Rouge	3	DDAB0699	82.20
Bleu	3	DDAB0700	82.20
Jaune	3	DDAB0701	82.20
Vert	3	DDAB0702	82.20



Chariot pour réhausses ou bacs 600 x 400 et 800 x 600

- Charge : 300 kg.
- Cadre plein en polypropylène.
- Fourches et vis en acier galvanisé.
- Roues nylon ou caoutchouc.
- Dim. : L 800 x l. 600 x H 200 mm.
- Coloris : gris.
- Poids : 10 kg.



Roues	Réf.	Prix € HT l'unité
Nylon	DDAB0535	186.00
Caoutchouc	DDAB0536	198.00

Ensemble picking mobile

Cet ensemble aux dimensions Euronorm garantit une manutention optimale des marchandises.

Chariot de transport :

- Dim. L 610 x l. 410 x H 160 mm.
- Matière : ABS + galvanisé.
- Poids : 3,25 kg.

Bac de stockage :

- Capacité : 60 ou 76 litres.
- Matière : plastiques régénérés.

Couvercle :

- Dim. L 600 x l. 400 x H 16 mm.
- Matière : plastiques régénérés.
- Poids : 0,865 kg.

Vendu en ensemble : 1 chariot + 5 bacs + 1 couvercle.

A partir de

240.00 €HT

l'ensemble



Modèle	Capacité (l)	Dim. ext. L x l. x H (mm)	Poids (kg)	Réf.	Prix € HT l'ensemble
Kit bacs ajourés	60	600 x 400 x 320	15,3	DDED1411	240.00
Kit bacs pleins	60	600 x 400 x 320	16,7	DDED1412	276.00
Kit bacs pleins	76	600 x 400 x 400	19,2	DDED1413	298.00



Bacs Norme Europe

Bac gerbable avec ouverture frontale

Fond plein nervuré et côtés ajourés.

60 LITRES

- Fabriqué en polyéthylène recyclé.
- Dim. ext. : L 600 x l 400 x H 320 mm.
- Dim. int. : L 555 x l 355 x H 293 mm.
- Ouverture : L 345 x H 203 mm.
- Poids : 2,2 kg.
- Coloris : noir.
- **Conditionné par 10 bacs.**
- **Autres conditionnements sur demande.**

**ISSUS À 100%
DE MATÉRIAUX
RECYCLÉS**



Cdt par	Réf.	Prix € HT l'unité
10	DDED1207	26.00

Bac navette emboîtable et gerbable

Fond et côtés pleins, poignées coquilles et couvercle solidaire.

Dim. : 600 x 400 mm.

- Fabriqué en polypropylène recyclé.
- Gain de place 75 % à l'emboîtement.
- Plomb de sécurité sur demande.
- Porte-étiquette.
- Coloris : noir.
- **Conditionné par 5 bacs.**
- **Autres conditionnements sur demande.**



**ISSUS À 100%
DE MATÉRIAUX
RECYCLÉS**

Capacité (l)	Dim. ext. L x l. x H (mm)	Dim. int. L x l. x H (mm)	Poids (kg)	Cdt par	Réf.	Prix € HT l'unité
46	600 x 400 x 265	547 x 365 x 237	2,96	5	DDED1208	38.30
54	600 x 400 x 315	547 x 365 x 287	3,23	5	DDED1209	39.90
67	600 x 400 x 365	547 x 365 x 337	3,50	5	DDED1210	42.10

Bac gerbable transparent avec couvercle

Utilisation polyvalente pour le stockage, le transport, le classement, le tri

Le système de clip bleu maintient la boîte et le couvercle ensemble.

Contenu toujours visible et reconnaissable.

- Fabriqué en polypropylène transparent.
- Plage de température : -15 à + 80°C.
- Conception ergonomique - Résistant aux chocs.
- **Conditionné par 10 bacs.**
- **Autres conditionnements sur demande.**



DDED1430



DDED1431



DDED1433



DDED1434



Capacité (l)	Dim. ext. L x l. x H (mm)	Dim. int. L x l. x H (mm)	Poids (kg)	Cdt par	Réf.	Prix € HT l'unité
4	395 x 255 x 88	348 x 220 x 67	0,70	10	DDED1433	16.30
5	340 x 200 x 125	285 x 160 x 105	0,54	10	DDED1434	17.90
9	395 x 255 x 155	335 x 210 x 140	0,90	10	DDED1430	19.50
12	465 x 270 x 150	415 x 235 x 140	1,00	10	DDED1435	22.30
18	480 x 390 x 200	395 x 335 x 170	1,30	10	DDED1436	28.80
35	480 x 390 x 310	370 x 310 x 280	2,10	10	DDED1431	38.80
48	600 x 400 x 315	530 x 325 x 289	2,58	10	DDED1432	43.40
64	710 x 440 x 310	605 x 370 x 280	3,10	10	DDED1437	48.80
84	710 x 440 x 380	605 x 370 x 355	3,30	10	DDED1438	59.70



DDED1437



DDED1438

Bac pliable gerbable réutilisable - 600 x 400

Avec ou sans couvercle. Fond lisse et côtés pleins.

- Fabriqué en polypropylène.
- Poignées ouvertes - 2 côtés.
- Champs étiquette sur 1 côté.
- Coloris : Gris.
- **Conditionné par 5 bacs.**
- **Autres conditionnements sur demande.**



DDED1039



DDED1040



DDED1041



DDED1042

Capacité (l)	Dim. ext. L x l. x H (mm)	Dim. int. L x l. x H (mm)	Couvercle	Poids (kg)	Cdt par	Réf.	Prix € HT l'unité
39	600 x 400 x 215	558 x 362 x 194	Sans	2,40	5	DDED1039	43.70
39	600 x 400 x 220	558 x 362 x 194	Avec	3,24	5	DDED1040	56.40
59	600 x 400 x 320	558 x 362 x 294	Sans	3,00	5	DDED1041	50.60
59	600 x 400 x 320	558 x 362 x 294	Avec	3,75	5	DDED1042	59.60



À partir de 25 pièces.
Un marquage à votre nom ou avec votre logo peut être réalisé sur les bacs Norme Europe. Consultez votre partenaire D-Rect.




Bac gerbable

Fond et côtés pleins.

Dim. : 400 x 300 et 600 x 400 mm.

- Fabriqué en polypropylène qualité alimentaire.
- Résistance aux températures allant de -20°C à +60°C.
- **Conditionné par 10 bacs ou 10 couvercles.**
- **Autres conditionnements sur demande.**



Couvercle à poser



Couvercle à charnières



Capacité (l)	Dim. ext. L x l. x H (mm)	Dim. int. L x l. x H (mm)	Poignées	Poids (kg)	Cdt par	Rouge	Bleu	Jaune	Vert	Prix € HT l'unité	Gris	Prix € HT l'unité
						Réf.	Réf.	Réf.	Réf.		Réf.	
10	400 x 300 x 120	356 x 256 x 110	Fermées	0,77	10	DDED1132	DDED1144	DDED1156	DDED1168	16.70	DDED1180	15.00
15	400 x 300 x 170	356 x 256 x 160	Ouvertes	0,97	10	DDED1133	DDED1145	DDED1157	DDED1169	18.50	DDED1181	16.80
20	400 x 300 x 220	356 x 256 x 211	Ouvertes	0,96	10	DDED1134	DDED1146	DDED1158	DDED1170	19.30	DDED1182	17.40
30	400 x 300 x 325	356 x 256 x 297	Ouvertes	1,75	10	DDED1135	DDED1147	DDED1159	DDED1171	23.10	DDED1183	20.80
Couvercle à poser : 400 x 300 mm.				0,40	10	DDED1136	DDED1148	DDED1160	DDED1172	11.50	DDED1184	10.50
Couvercle à charnières : 400 x 300 mm.				0,40	10	DDED1137	DDED1149	DDED1161	DDED1173	11.50	DDED1185	10.50
20	600 x 400 x 120	555 x 358 x 105	Fermées	1,39	10	DDED1138	DDED1150	DDED1162	DDED1174	21.10	DDED1186	18.80
33	600 x 400 x 170	560 x 360 x 157	Ouvertes	1,69	10	DDED1139	DDED1151	DDED1163	DDED1175	24.20	DDED1187	21.60
42	600 x 400 x 220	555 x 355 x 215	Ouvertes	1,78	10	DDED1140	DDED1152	DDED1164	DDED1176	28.50	DDED1188	25.40
60	600 x 400 x 320	552 x 353 x 304	Ouvertes	2,70	10	DDED1141	DDED1153	DDED1165	DDED1177	34.10	DDED1189	30.70
Couvercle à poser : 600 x 400 mm.				0,87	10	DDED1142	DDED1154	DDED1166	DDED1178	14.50	DDED1190	12.90
Couvercle à charnières : 600 x 400 mm.				0,87	10	DDED1143	DDED1155	DDED1167	DDED1179	14.50	DDED1191	12.90

Bac gerbable - 800 x 600

Fond et côtés pleins.

Poignées ouvertes - 4 côtés.

80 - 125 LITRES

- En polypropylène.
- Résistance aux températures allant de -20°C à +60°C.
- Résiste aux huiles et graisses.
- Coloris : Gris, Rouge, Bleu, Jaune, Vert.
- **Conditionné par 5 bacs.**
- **Autres conditionnements sur demande.**



Capacité (l)	Dim. ext. L x l. x H (mm)	Dim. int. L x l. x H (mm)	Poids (kg)	Cdt par	Gris	Rouge	Bleu	Jaune	Vert	Prix € HT l'unité
					Réf.	Réf.	Réf.	Réf.	Réf.	
80	800 x 600 x 210	745 x 545 x 190	3,55	5	DDED1366	DDED1367	DDED1369	DDED1371	DDED1373	87.80
125	800 x 600 x 320	745 x 545 x 305	4,70	5	DDED0970	DDED1368	DDED1370	DDED1372	DDED1374	102.00

À partir de 25 pièces. Un marquage à votre nom ou avec votre logo peut être réalisé sur les bacs Norme Europe.

Bac gerbable à couvercle

Bac navette avec couvercle amovible coloré.

Bac emboîtable et gerbable.

Dim. : 600 x 400 mm.

- Capacité 40, 52, 63 et 69 litres.
- Fabriqué en polypropylène recyclé.
- Couvercle amovible et changeable.
- Utilisation entre -20°C et +40°C.
- Bac coloris noir.
- Couvercle coloris jaune, vert, bleu ou rouge.
- **Conditionné par 5 bacs.**
- **Autres conditionnements sur demande.**



Capacité (l)	Dim. ext. L x l. x H (mm)	Dim. int. L x l. x H (mm)	Poids (kg)	Cdt par	Jaune	Vert	Bleu	Rouge	Prix € HT l'unité
					Réf.	Réf.	Réf.	Réf.	
40	600 x 400 x 250	530 x 355 x 215	2,50	5	DDED1426	DDED1439	DDED1442	DDED1445	55.50
52	600 x 400 x 310	530 x 355 x 275	2,80	5	DDED1448	DDED1427	DDED1443	DDED1446	57.40
63	600 x 400 x 365	530 x 355 x 330	3,00	5	DDED1449	DDED1440	DDED1428	DDED1447	61.60
69	600 x 400 x 400	530 x 355 x 365	3,20	5	DDED1450	DDED1441	DDED1444	DDED1429	66.10



Bacs Norme Europe

Bac gerbable

Fond et parois pleins.

- Dim. : 400 x 300 - 600 x 400 et 800 x 600 mm.
- Matière polypropylène haute densité.
- Conditionnement voir tableau (Cdt par).
- Autres conditionnements sur demande.



DDED1084



DDED1093



DDED1101



DDED1104



Couvercle encastrable



Capacité (l)	Dim. ext. L x l. x H (mm)	Dim. int. L x l. x H (mm)	Poignées	Poids (kg)	Cdt par	Gris		Rouge	
						Réf.	Prix € HT l'unité	Réf.	Prix € HT l'unité
10	400 x 300 x 118	355 x 255 x 105	Fermées	0,769	10	DDED1085	13.30	DDED1084	13.30
15	400 x 300 x 175	355 x 255 x 164	Fermées	1,020	10	DDED1087	15.80	DDED1086	15.80
20	400 x 300 x 235	355 x 255 x 220	Fermées	1,272	10	DDED1089	16.80	DDED1088	16.80
30	400 x 300 x 319	355 x 255 x 300	Fermées	1,770	10	DDED1090	21.60	-	-
Couvercle encastrable 400 x 300					10	DDED1105	9.80	DDED1375	9.80
12	600 x 400 x 73	555 x 355 x 62	Fermées	1,080	5	DDED1091	19.90	-	-
21	600 x 400 x 118	555 x 355 x 105	Fermées	1,360	5	DDED1093	20.80	DDED1092	20.80
28	600 x 400 x 150	555 x 355 x 139	Fermées	1,480	5	DDED1094	21.80	-	-
33	600 x 400 x 175	555 x 355 x 164	Fermées	1,696	5	DDED1095	23.80	-	-
45	600 x 400 x 235	555 x 355 x 220	Fermées	2,175	5	DDED1097	29.90	DDED1096	29.90
54	600 x 400 x 280	555 x 355 x 265	Fermées	2,510	5	DDED1098	33.30	-	-
60	600 x 400 x 319	555 x 355 x 300	Ouvertes	2,745	5	DDED1100	33.60	DDED1099	33.60
75	600 x 400 x 412	555 x 355 x 398	Ouvertes	3,675	5	DDED1101	45.60	-	-
Couvercle encastrable 600 x 400					5	DDED1106	20.70	DDED1376	20.70
87	800 x 600 x 235	755 x 555 x 205	Ouvertes	4,100	3	DDED1102	52.30	-	-
125	800 x 600 x 319	755 x 555 x 295	Ouvertes	4,680	3	DDED1103	60.90	-	-
162	800 x 600 x 412	755 x 555 x 382	Ouvertes	6,260	3	DDED1104	68.00	-	-
Couvercle encastrable 800 x 600					3	DDED1107	36.10	-	-



Certains bacs Norme Europe existent en version aggiornée. Consultez votre Partenaire D-Direct.

Bac gerbable emboîtable sur couvercle

Idéal pour le transport et la distribution des marchandises qui demandent un emballage sécurisé. Gerbable, emboîtable pour un retour économique.

- Capacité : de 18 à 80 litres.
 - Matière polypropylène.
 - Couvercle rabattable à la verticale et inviolable en position fermée par clé de sécurité (en option).
 - Emboîtable jusqu'à 75 % à vide.
 - Conditionnement voir tableau (Cdt par).
 - Autres conditionnements sur demande.
- Options :**
- Clés de sécurité
 - Porte-étiquette transparent.



DDED1125



DDED1126



DDED1127



DDED1128




DDED1131



Emboîtables et gerbables pour un retour économique

Chariot universel pour bacs

- Charge : 500 kg.
- Dim. utiles : L 600 x l. 400.
- Dim. : L 798 x l. 598 x H 171 mm.
- Roues Ø 100 mm (avec frein).
- Poids : 9,7 kg.
- Coloris : Noir.



Capacité (l)	Dim. ext. L x l. x H (mm)	Dim. int. L x l. x H (mm)	Charge au gerbage (kg)	Gain emboîté	Coloris	Poids (kg)	Cdt par	Réf.	Prix € HT l'unité
18	400 x 300 x 222	338 x 254 x 197	126	51 %	Bleu	1,8	5	DDED1125	27.10
25	400 x 300 x 306	329 x 250 x 282	126	64 %	Bleu	2,1	5	DDED1126	28.80
48	600 x 400 x 264	530 x 353 x 240	165	64 %	Bleu	3	3	DDED1127	44.90
54	600 x 400 x 306	514 x 350 x 281	165	64 %	Bleu	3,2	3	DDED1128	46.70
65	600 x 400 x 365	508 x 346 x 340	165	78 %	Bleu	3,5	3	DDED1129	47.80
70	600 x 400 x 400	521 x 343 x 375	165	78 %	Bleu	3,7	3	DDED1130	53.60
80	710 x 460 x 368	597 x 374 x 330	-	78 %	Vert	4,3	3	DDED1131	57.40

Réf.	Prix € HT l'unité
DDAB0551	206.00

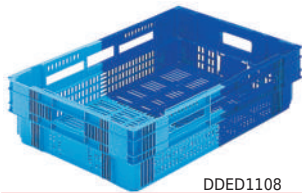


Bac gerbable emboîtable aller-retour - 600 x 400


Emboîtage à vide maximum pour un retour économique optimum.

Matière polyéthylène haute densité.

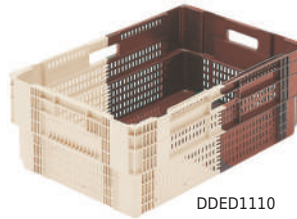
- Conditionné par 5 bacs.
- Autres conditionnements sur demande.



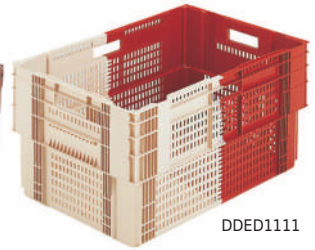
DDED1108



DDED1252



DDED1110



DDED1111

Capacité (l)	Type de fond	Type de parois	Dim. ext. L x l. x H (mm)	Dim. int. L x l. x H (mm)	Coloris	Poids (kg)	Cdt par	Réf.	Prix € HT l'unité
26	Ajouré	Ajourées	600 x 400 x 147	553 x 360 x 122	Bleu foncé/Bleu clair	1,455	5	DDED1108	26.20
35	Ajouré	Ajourées	600 x 400 x 187	553 x 360 x 163	Brun rouge/Beige	1,77	5	DDED1252	28.80
45	Plein perforé	Ajourées	600 x 400 x 232	553 x 360 x 217	Brun/Beige	2,13	5	DDED1110	35.80
60	Plein perforé	Ajourées	600 x 400 x 316	553 x 360 x 297	Brun rouge/Beige	2,62	5	DDED1111	43.70




Bac gerbable emboîtable aller-retour - 600 x 400


Emboîtage à vide maximum pour un retour économique optimum.

Matière polyéthylène haute densité.


- Conditionné par 5 bacs.
- Autres conditionnements sur demande.



DDED1112



DDED1113



DDED1114



DDED1115

Capacité (l)	Type de fond	Type de parois	Dim. ext. L x l. x H (mm)	Dim. int. L x l. x H (mm)	Coloris	Poids (kg)	Cdt par	Réf.	Prix € HT l'unité
18	Plein	Pleines	600 x 400 x 117	458 x 338 x 102	Gris/Gris clair	1,18	5	DDED1112	25.80
32	Plein	Pleines	600 x 400 x 200	458 x 338 x 177	Gris/Rouge	1,74	5	DDED1113	28.90
50	Plein	Pleines	600 x 400 x 300	458 x 340 x 270	Gris/Rouge	2,30	5	DDED1114	38.50
70	Plein	Pleines	600 x 400 x 400	458 x 340 x 370	Gris/Gris clair	3,06	5	DDED1115	47.60



Bac gerbable emboîtable aller-retour - 600 x 400

Emboîtage à vide maximum pour un retour économique optimum.

Matière polyéthylène haute densité.

- Conditionné par 5 bacs.
- Autres conditionnements sur demande.



DDED1116



DDED1117



DDED1118



DDED1119

Capacité (l)	Type de fond	Type de parois	Dim. ext. L x l. x H (mm)	Dim. int. L x l. x H (mm)	Coloris	Poids (kg)	Cdt par	Réf.	Prix € HT l'unité
18	Ajouré	Ajourées	600 x 400 x 117	458 x 338 x 102	Gris/Gris clair	1,09	5	DDED1116	25.60
32	Ajouré	Ajourées	600 x 400 x 200	458 x 338 x 177	Gris/Gris clair	1,60	5	DDED1117	28.50
50	Ajouré	Ajourées	600 x 400 x 300	460 x 340 x 270	Gris/Gris clair	2,10	5	DDED1118	36.60
70	Ajouré	Ajourées	600 x 400 x 400	460 x 340 x 370	Gris	2,65	5	DDED1119	41.40



Bac gerbable emboîtable - 600 x 400

Emboîtage à vide maximum pour un retour économique optimum.

Matière polyéthylène haute densité.

- Conditionné par 5 bacs.
- Autres conditionnements sur demande.



DDED1120



DDED1121

Capacité (l)	Type de fond	Type de parois	Dim. ext. L x l. x H (mm)	Dim. int. L x l. x H (mm)	Coloris	Poids (kg)	Cdt par	Réf.	Prix € HT l'unité
27	Ajouré	Ajourées	600 x 400 x 153	556 x 357 x 135	Bleu/Vert	1,55	5	DDED1120	24.70
46	Plein perforé	Ajourées	600 x 400 x 244	556 x 357 x 235	Bleu/Vert	2,10	5	DDED1121	28.70





Bacs Norme Europe

Bac gerbable à couvercle solidaire Fond et parois pleins.

Dim. : 400 x 300 et 600 x 400 mm.

- Capacité : 10 à 75 litres.
- Matière : polyéthylène haute densité.
- Charnière de couvercle intégrée.
- Orifices de plombage pour un transport en toute sécurité.
- Pattes de verrouillage de fermeture.
- Poignées fermées. Hors bac 75 litres : Poignées ouvertes.
- Coloris : gris.
- Conditionné par 5 bacs.
- Autres conditionnements sur demande.



DDED1231



DDED1238

Capacité (l)	Dim. ext. L x l. x H (mm)	Dim. int. L x l. x H (mm)	Poids (kg)	Cdt par	Réf.	Prix € HT l'unité
10	400 x 300 x 129	355 x 255 x 105	1,21	5	DDED1230	28.90
15	400 x 300 x 186	355 x 255 x 164	1,43	5	DDED1231	30.40
20	400 x 300 x 246	355 x 255 x 220	1,68	5	DDED1232	32.30
30	400 x 300 x 330	355 x 255 x 300	2,18	5	DDED1233	38.30
28	600 x 400 x 161	555 x 355 x 139	2,28	5	DDED1234	42.10
33	600 x 400 x 186	555 x 355 x 164	2,48	5	DDED1235	42.60
45	600 x 400 x 246	555 x 355 x 220	2,96	5	DDED1236	50.90
54	600 x 400 x 291	555 x 355 x 265	3,33	5	DDED1237	56.00
75	600 x 400 x 423	555 x 355 x 394	4,47	5	DDED1238	68.50




Bac gerbable

Fond et côtés ajourés.

Dim. : 600 x 400 mm.

- Fabriqué en polyéthylène qualité alimentaire.
- Résistance aux chocs et aux charges élevées.
- Poignées ouvertes.
- Coins arrondis.
- Conditionné par 10 bacs.
- Autres conditionnements sur demande.



Capacité (l)	Dim. ext. L x l. x H (mm)	Dim. int. L x l. x H (mm)	Poids (kg)	Cdt par	Brun	Rouge	Bleu	Jaune	Vert	Prix € HT l'unité
					Réf.	Réf.	Réf.	Réf.	Réf.	
15	600 x 400 x 90	565 x 365 x 75	0,89	10	DDED1341	DDED1346	DDED1351	DDED1356	DDED1361	17.70
29	600 x 400 x 150	565 x 365 x 138	1,17	10	DDED1342	DDED1347	DDED1352	DDED1357	DDED1362	23.90
45	600 x 400 x 240	565 x 365 x 220	2,06	10	DDED1343	DDED1348	DDED1353	DDED1358	DDED1363	28.20
61	600 x 400 x 320	565 x 365 x 305	2,44	10	DDED1344	DDED1349	DDED1354	DDED1359	DDED1364	32.80
80	600 x 400 x 410	565 x 365 x 395	2,66	10	DDED1345	DDED1350	DDED1355	DDED1360	DDED1365	41.30



Bac gerbable à ouverture frontale ou latérale

Permet d'identifier et d'accéder au contenu du bac sans le déplacer.

Porte abattante transparente sur le petit ou le grand côté.

- Capacité : 56 litres.
- Matière : polyéthylène haute densité.
- Dim. : L 600 x l. 400 x H 300 mm.
- Fond et parois pleins.
- Coloris : gris clair.
- Conditionné par 5 bacs.
- Autres conditionnements sur demande.

Option sur demande :

- Couvercle.



Capacité (l)	Porte ouverture	Dim. ext. L x l. x H (mm)	Dim. int. L x l. x H (mm)	Poids (kg)	Cdt par	Réf.	Prix € HT l'unité
56	Petit côté	600 x 400 x 300	555 x 355 x 283	3,20	5	DDED1250	49.20
56	Grand côté	600 x 400 x 300	555 x 355 x 283	3,10	5	DDED1251	50.30



Bac gerbable


- Fond et parois pleins.
- De 4,6 à 90 litres.
- Matière : polypropylène ou polyéthylène haute densité.
- Parois intérieures lisses, facile à nettoyer.
- 2 poignées coquilles.
- 2 porte étiquettes A5 intégrés sur le petit et le grand côté suivant modèle.
- Coloris : gris clair.
- Conditionnement voir tableau (Cdt par).
- Autres conditionnements sur demande.



DDED0892



DDED0932



DDED0936

Capacité (l)	Dim. ext. L x l. x H (mm)	Dim. int. L x l. x H (mm)	Porte étiquettes	Poids (kg)	Cdt par	Réf.	Prix € HT l'unité
4,6	300 x 200 x 117	256 x 156 x 115	Avec	0,4	20	DDED0890	6.90
10	400 x 300 x 120	354 x 254 x 116	Avec	0,9	20	DDED0891	10.50
15	400 x 300 x 170	352 x 252 x 165	Sans	1	20	DDED0932	17.60
20	400 x 300 x 235	355 x 255 x 231	Avec	1,5	20	DDED0893	17.20
30	400 x 300 x 325	352 x 252 x 320	Sans	1,7	20	DDED0933	21.40
14	600 x 400 x 75	550 x 350 x 65	Avec	1,2	10	DDED0892	15.30
22	600 x 400 x 117	555 x 355 x 114	Avec	1,5	10	DDED0894	17.30
30	600 x 400 x 170	555 x 355 x 165	Sans	2	10	DDED0934	25.80
45	600 x 400 x 235	555 x 355 x 231	Avec	2,4	10	DDED0895	24.00
60	600 x 400 x 325	555 x 355 x 320	Sans	2,7	10	DDED0935	32.00
90	600 x 400 x 425	555 x 355 x 411	Sans	3,4	10	DDED0936	38.00
Couvercle pour bac 300 x 200 mm							20 DDED0937 7.30
Couvercle pour bac 400 x 300 mm							20 DDED0938 7.50
Couvercle pour bac 600 x 400 mm							10 DDED0939 15.00



DDED0933



Couvercle encastrable

Bac gerbable recyclé

- Matière recyclée, non alimentaire.
- De 4 à 90 litres.
- Fond et parois pleins.
- 2 poignées coquilles.
- Coloris : Noir.
- Option :
 - Couvercle clipsable.
 - Coloris : Marron.

Capacité (l)	Dim. ext. L x l. x H (mm)	Dim. int. L x l. x H (mm)	Poids (kg)	Réf.	Prix € HT l'unité
4	300 x 200 x 114	263 x 163 x 94	0,6	DDED0924	8.40
9	400 x 300 x 114	362 x 263 x 94	0,9	DDED0925	10.90
18	400 x 300 x 214	362 x 263 x 194	1,4	DDED0926	15.70
39	600 x 400 x 214	560 x 362 x 194	2,4	DDED0927	23.00
90	600 x 400 x 314	560 x 362 x 294	3	DDED0928	27.00
Couvercle pour bac 300 x 200 mm					DDED0929 4.00
Couvercle pour bac 400 x 300 mm					DDED0930 4.70
Couvercle pour bac 600 x 400 mm					DDED0931 7.80



DDED0924



Couvercle clipsable



DDED0928

Mallette avec couvercle et poignée de transport

Mallette verrouillable, multi-usages.

- De 5 à 40 litres.
- Matière : polypropylène ou polyéthylène haute densité.
- Parois intérieures lisses, faciles à nettoyer.
- Gerbable les unes sur les autres sans risque de glisser.
- Couvercle à charnières avec renforts de charnières.
- Fermetures du couvercle à ressorts autoblocantes.
- Poignée de transport sur le grand côté.
- Poignées moulées, forme coquille sur les petits côtés.
- Coloris : bac gris clair, couvercle gris foncé.
- Conditionnée par 5 mallettes.
- Autres conditionnements sur demande.



Capacité (l)	Dim. hors tout L x l. x H (mm)	Poids (kg)	Cdt par	Réf.	Prix € HT l'unité
5	300 x 200 x 135	0,7	5	DDED0874	27.60
5	400 x 300 x 80	1,2	5	DDED0875	33.80
10	400 x 300 x 135	1,3	5	DDED0876	34.80
15	400 x 300 x 185	1,6	5	DDED0877	37.30
20	400 x 300 x 235	1,9	5	DDED0878	41.10
20	600 x 400 x 135	2,5	5	DDED0879	51.00
30	600 x 400 x 185	3	5	DDED0880	49.50
40	600 x 400 x 235	3,1	5	DDED0881	63.90

Les caisses et les mallettes peuvent être équipées de compartiments pour outillage et de blocs de mousse prédécoupés afin de protéger les marchandises. Renseignez-vous auprès de votre partenaire D-Direct.

Caisse avec couvercle/coffret

Caisse verrouillable, multi-usages.

- De 5 à 40 litres.
- Matière : polypropylène ou polyéthylène haute densité.
- Parois intérieures lisses, faciles à nettoyer.
- Gerbable les unes sur les autres sans risque de glisser.
- Poignées moulées, forme coquille sur les petits côtés.
- Couvercle à charnières avec renforts.
- Fermetures du couvercle à ressorts autoblocantes.
- Coloris : bac gris clair, couvercle gris foncé.
- Conditionnée par 5 caisses.
- Autres conditionnements sur demande.

Capacité (l)	Dim. hors tout L x l. x H (mm)	Poids (kg)	Réf.	Prix € HT l'unité
5	300 x 200 x 135	0,7	DDED0882	23.60
5	400 x 300 x 80	1,2	DDED0883	33.20
10	400 x 300 x 135	1,3	DDED0884	30.20
15	400 x 300 x 185	1,6	DDED0885	35.80
20	400 x 300 x 235	1,9	DDED0886	37.30
20	600 x 400 x 135	2,5	DDED0887	40.60
30	600 x 400 x 185	3	DDED0888	48.90
40	600 x 400 x 235	3,1	DDED0889	57.80



Palettes

Palette perdue en plastique recyclé

Modèles : à plots ou à semelles avec rebords.

- Injectée à partir de matières plastiques recyclées.
- Résistante aux acides, solvants, insectes et bactéries.
- Conditionnée par 10 et +.



Palette recyclée

- Matière : polyéthylène recyclé.
- Dim. : L 800 x l. 600 x H 160 mm.
- 3 semelles. Plateau ajouré.
- Charge statique : 2000 kg.
- Charge dynamique : 1000 kg.
- Charge sur rack : 500 kg.
- Coloris : gris anthracite.
- Poids : 8 kg.
- Conditionnée par 10 palettes.
- Autres conditionnements sur demande.



Conditionnée par 10 et +


Dim. L x l x H (mm)	Modèle	Charge sur rack (kg)	Charge dynamique (kg)	Charge statique (kg)	Poids (kg)	Réf.	Prix € HT l'unité
800 x 600 x 155	6 plots	-	300	700	2,8	DDEH0920	22.90
1200 x 800 x 140	9 plots	-	1000	1500	5,2	DDEH0921	33.60
1200 x 1000 x 140	9 plots	-	1000	1800	6,3	DDEH0922	40.40
1200 x 800 x 150	3 semelles	500	1250	5000	11,9	DDEH0923	81.10
1200 x 1000 x 150	3 semelles	500	1250	5000	12,7	DDEH0924	100.00

Cdt par	Réf.	Prix € HT l'unité
10	DDEH0927	81.40


Palette Packpal®

Modèles : plancher plein ou ajouré à plots ou à semelles.

- Dim. : L 1200 x l. 800 ou 1000 mm.
- Fabriquée en polyéthylène haute densité.
- Rapport poids/performances exceptionnel.
- Tare et dimensions constantes.
- Emboîtable à vide : 62 % sur modèle à plots.
- Plancher avec rebords 7 mm.
- Coloris : Brun.



Dim. L x l x H (mm)	Plancher	Modèle	Charge dynamique (kg)	Charge statique (kg)	Poids (kg)	Réf.	Prix € HT l'unité
1200 x 800 x 147	Ajouré	9 plots	650	1500	6,2	DDEH0897	80.10
1200 x 800 x 147	Plein	9 plots	650	1500	7,5	DDEH0898	99.70
1200 x 800 x 172	Ajouré	3 semelles	1000	1500	7,8	DDEH0899	121.00
1200 x 1000 x 147	Ajouré	9 plots	650	1500	7,3	DDEH0900	99.20
1200 x 1000 x 147	Plein	9 plots	650	1500	8,9	DDEH0901	110.00
1200 x 1000 x 172	Ajouré	3 semelles	1000	1500	9,3	DDEH0902	134.00




Palette Rackpal®

Modèles : Plancher lisse et ajouré avec ou sans rebords à semelles.

- Dim. : L 1200 x l. 800 mm.
- Fabriquée en polypropylène.
- Enveloppe monobloc pour garantir l'intégrité de la structure.
- Nervures horizontales conçues pour maintenir des sangles.
- Emplacements pour crochets de sangle sur le plancher supérieur.
- Coloris : Gris.

Dim. L x l x H (mm)	Avec rebord	Charge sur rack (kg)	Charge dynamique (kg)	Charge statique (kg)	Poids (kg)	Réf.	Prix € HT l'unité
1200 x 800 x 159	Oui	800	1500	6000	14	DDEH0915	142.00
1200 x 800 x 152	Non	800	1500	6000	14	DDEH0916	142.00




Palette Maestro®

Modèles : Plancher plein avec ou sans rebords à semelles.

- Dim. : L 1200 x l. 800 ou 1000 mm.
- Fabriquée en polyéthylène haute densité.
- Enveloppe monobloc pour garantir l'intégrité de la structure.
- 3 semelles avec amortisseurs intégrés.
- Ancrage de sangle pour constituer des unités de manutention.
- Coloris : Bleu.



Ancrage de sangle



QUALITÉ SURGÉLATION



Dim. L x l x H (mm)	Avec rebord	Charge sur rack (kg)	Charge dynamique (kg)	Charge statique (kg)	Poids (kg)	Réf.	Prix € HT l'unité
1200 x 800 x 165	Oui	1000	1200	1500	19	DDEH0904	247.00
1200 x 800 x 158	Non	1000	1200	1500	18	DDEH0903	283.00
1200 x 1000 x 165	Oui	1200	1500	5000	23,5	DDEH0906	269.00
1200 x 1000 x 158	Non	1200	1500	5000	23,5	DDEH0905	288.00



Palette recyclée emboîtable

- Matière : synthétique recyclée.
- Dim. : L 800 x l. 600 x H 130 mm.
- Utilisation : de -20°C à +60°C.
- 9 plots.
- Plateau ajouré, avec rebords.
- Hauteur d'entrée : 95 mm.
- Charge statique : 2500 kg.
- Charge dynamique : 1000 kg.
- Coloris : noir.
- Poids : 3 kg.



Cdt par	Réf.	Prix € HT l'unité
5	DDEH0877	27.50
10	DDEH0878	20.20

Palette recyclée emboîtable


- Matière : synthétique recyclée.
- Dim. : L 1200 x l. 800 x H 140 mm.
- Utilisation : de -20°C à +60°C.
- 9 plots.
- Plateau ajouré, avec rebords.
- Hauteur d'entrée : 100 mm.
- Charge statique : 1800 kg.
- Charge dynamique : 1000 kg.
- Coloris : noir.
- Poids : 5 kg.



Cdt par	Réf.	Prix € HT l'unité
5	DDEH0879	32.70
10	DDEH0880	25.80

Palette recyclée emboîtable

- Matière : synthétique recyclée.
- Dim. : L 1200 x l. 1000 x H 135 mm.
- Utilisation : de -20°C à +60°C.
- 9 plots.
- Plateau ajouré, avec rebords.
- Hauteur d'entrée : 100 mm.
- Charge statique : 1600 kg.
- Charge dynamique : 1000 kg.
- Coloris : noir.
- Poids : 5,5 kg.



Cdt par	Réf.	Prix € HT l'unité
5	DDEH0881	35.40
10	DDEH0882	28.80

Palette lourde recyclée

- Matière : polyéthylène haute densité.
- Dim. : L 1200 x l. 800 x H 150 mm.
- Résistance aux UV et inaltérable.
- 3 semelles.
- Plateau ajouré, avec rebords.
- Hauteur d'entrée : 100 mm.
- Charge statique : 3000 kg.
- Charge dynamique : 1500 kg.
- Charge sur rack : 750 kg.
- Coloris : noir.
- Poids : 13 kg.



Cdt par	Réf.	Prix € HT l'unité
5	DDEH0883	82.00
10	DDEH0884	77.10

Palette lourde recyclée


- Matière : polyéthylène haute densité.
- Dim. : L 1200 x l. 1000 x H 155 mm.
- Résistance aux UV et inaltérable.
- 3 semelles.
- Plateau ajouré, avec rebords.
- Hauteur d'entrée : 95 mm.
- Charge statique : 4000 kg.
- Charge dynamique : 1500 kg.
- Charge sur rack : 750 kg.
- Coloris : noir.
- Poids : 14 kg.



Cdt par	Réf.	Prix € HT l'unité
5	DDEH0885	91.00
10	DDEH0886	87.40

Palette alimentaire

- Matière : polyéthylène haute densité.
- Dim. : L 1200 x l. 800 x H 155 mm.
- Résistance aux UV et inaltérable.
- Utilisation : de -30°C à +60°C.
- 3 semelles.
- Plateau fermé, avec rebords.
- Hauteur d'entrée : 95 mm.
- Charge statique : 4000 kg.
- Charge dynamique : 2000 kg.
- Charge sur rack : 1000 kg.
- Coloris : bleu ou gris.
- Poids : 18 kg.



Cdt par	Bleu		Gris	
	Réf.	Réf.	Réf.	Prix € HT l'unité
5	DDEH0887	DDEH0889		157.00



Palette recyclée

- Matière : polypropylène recyclé.
- Dim. : L 1200 x l. 800 x H 150 mm.
- Résistance aux UV et inaltérable.
- Utilisation : de -20°C à +50°C.
- 3 semelles.
- Plateau fermé.
- Hauteur d'entrée : 100 mm.
- Charge statique : 3000 kg.
- Charge dynamique : 1500 kg.
- Charge sur rack : 750 kg.
- Coloris : noir.
- Poids : 14 kg.



Cdt	Réf.	Prix € HT l'unité
5	DDEH0928	85.40
10	DDEH0929	81.80

Palette alimentaire

- Matière : polyéthylène haute densité.
- Dim. : L 1200 x l. 800 x H 160 mm.
- Résistance aux UV et inaltérable.
- Utilisation : de -40°C à +70°C.
- 3 semelles.
- Plateau ajouré, verrouillage central et bords anti-dérapants.
- Hauteur d'entrée : 102 mm.
- Charge statique : 5000 kg.
- Charge dynamique : 1250 kg.
- Charge sur rack : 1000 kg.
- Coloris : gris.
- Poids : 18 kg.



Cdt	Réf.	Prix € HT l'unité
5	DDEH0930	150.00



Réhausse pour palettes

Réhausse pliante en plastique

Permet de transformer des chariots ou des palettes en box de stockage.
Repliée, la réhausse ne dépasse pas de la palette, plus facile à stocker.

- Charge : 500 kg.
- Matière : polypropylène.
- 6 charnières par réhausse.
- Taquets de gerbage de 20 mm.
- Gerbage 3/1 x 3 réhausse par palette.
- Charge statique : 500 kg.
- Charge dynamique : 300 kg.

3 modèles :

- Pour palette : L 800 x l. 600 mm.
- Pour palette : L 1200 x l. 800 mm.
- Pour palette : L 1200 x l. 1000 mm.
- Coloris : gris.

Option sur demande :

- Couvreclie en polyéthylène recyclé noir.

Dim. L x l x H (mm)	Poids (kg)	Cdt par	Réf.	Prix € HT l'unité
800 x 600 x 330	5,8	3	DDEI1127	108.00
1200 x 800 x 330	8	3	DDEI1128	125.00
1200 x 1000 x 330	8,5	3	DDEI1129	139.00
800 x 600 x 330	5,8	30	DDEI1130	92.00
1200 x 800 x 330	8	30	DDEI1131	113.00
1200 x 1000 x 330	8,5	30	DDEI1132	127.00
800 x 600 x 330	5,8	48	DDEI1133	87.00
1200 x 800 x 330	8	48	DDEI1134	107.00
1200 x 1000 x 330	8,5	48	DDEI1135	120.00



Réhausse pliante plastique

Réhausse plastique qui peut être adaptée à tout type de palette de dimension 800 x 1200 mm.
Étant pliable avec parois ajourées, il est facile de composer des unités de picking ou de transport par tranche de 300 mm.

- Charge maxi : 500 kg.
- Volume interne : 261 litres.
- Dim. de la réhausse : L 1214 x l. 812 x H 300 mm.
- Dim. pliée : L 1214 x l. 812 x H 75 mm.
- Poids : 7,5 kg.
- Gerbage 3/1.
- Vendue par 5 pièces minimum.

Désignation	Poids (kg)	Dim. L x l x H (mm)	Cdt par	Réf.	Prix € HT l'unité
Réhausse	7,5	1214 x 812 x 300	5	DDEI1203	151.00
Coiffe	5	1215 x 816 x 82	5	DDEI1204	119.00



DDEI1203

DDEI1204

Réhausse pliante en bois

Cadre pliant adaptable et gerbable, transforme une palette en caisse de hauteur variable.
Pliantes, les réhausse vous permettent de gagner de l'espace lors du stockage et du transport.

- Norme NIM P15.
- Charge : 1000 kg.
- Bois résineux surfacé et chanfreiné.
- Charnières galvanisées.
- Hauteur +0-5 mm : 200 mm. Ep. : 20 mm.
- Gerbage 3/1 : 4.
- Vendue par 10 pièces minimum.

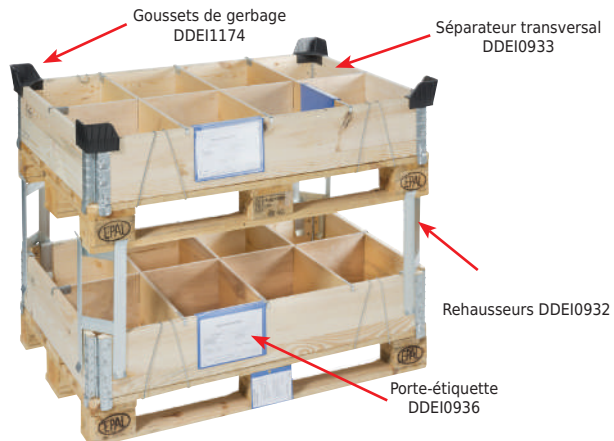
Dim. (mm)	Poids (kg)	Réf.	10 et +	30 et +	110 et +
			Prix € HT l'unité	Prix € HT l'unité	Prix € HT l'unité
400 x 600	5	DDEI1148	52.70	50.00	39.80
600 x 800	6	DDEI0929	51.10	47.50	35.90
800 x 1200	9	DDEI0930	58.20	54.90	40.00
1000 x 1200	10	DDEI0931	66.20	62.50	46.80



DDEI1148



DDEI0930



Goussets de gerbage DDEI1174

Séparateur transversal DDEI0933

Rehausseurs DDEI0932

Porte-étiquette DDEI0936

Accessoire pour réhausse pliante en bois

- Rehausseur métal. H : 250 mm. Charge : 1000 kg.
- Séparateurs bois avec crochet d'assemblage : vertical L 756 x H 190 mm ou horizontal L 1154 x H 190 mm.
- Porte-étiquettes plastique avec pattes d'accrochage : A5 ou A4.
- Goussets de gerbage en polyéthylène.

Désignation	Dim. (mm)	Cdt par	Réf.	Prix € HT l'unité
Séparateur bois	756 x 190	10	DDEI0934	21.30
Séparateur bois	1154 x 190	10	DDEI0933	25.30
Rehausseur	H : 250	4	DDEI0932	78.20
Porte-étiquettes A5	235 x 170	50	DDEI0935	3.10
Porte-étiquettes A4	305 x 230	50	DDEI0936	4.50
Goussets de gerbage	-	40	DDEI1174	6.40



Caisse palette Maxilog®

Idéal pour le transport, le stockage dans le secteur alimentaire.

- Capacité : 610 litres.
- Version à pieds ou à semelles avec fond et parois ajourés ou fond et parois pleins.
- Fabriquée en polyéthylène haute densité.
- Parois inclinées favorisant le drainage de l'eau.
- Qualité surgélation.
- Coloris : Gris.
- Conditionnée par 2 caisses ou 2 couvercles.
- Autres conditionnements sur demande.



QUALITÉ
SURGÉLATION



A partir de
305.00 €HT
l'unité



DDEI1176



DDEI1177



DDEI1178



DDEI1179

Capacité (l)	Version	Fond et parois	Dim. hors tout L x l. x H (mm)	Dim. utiles L x l x h (mm)	Charge maxi (kg)	Gerbage maxi (kg)	Poids (kg)	Cdt par	Réf.	Prix € HT l'unité
610	4 pieds	Pleins	1200 x 1000 x 760	1108 x 908 x 600	450	4500	31,4	2	DDEI1177	305.00
610	3 semelles	Ajourés	1200 x 1000 x 760	1108 x 908 x 600	450	4500	35,3	2	DDEI1176	341.00
610	3 semelles	Pleins	1200 x 1000 x 760	1108 x 908 x 600	450	4500	35,3	2	DDEI1178	341.00
Couvercle : L 1212 x l. 1012 x H 79 mm							7,2	2	DDEI1179	95.80

Caisse palette logistique

Idéal pour le transport, le stockage et la manutention.

- Capacité : 300, 525 et 610 litres.
- Fabriquée en polyéthylène haute densité injecté, traité anti-UV et recyclable.
- Très résistante aux acides.

Option :

- Couvercle.



DDEI1114



DDEI1110



DDEI1117



Superposables

Capacité (l)	Version	Fond et parois	Dim. hors tout L x l. x H (mm)	Dim. utiles L x l x h (mm)	Charge maxi (kg)	Gerbage maxi (kg)	Poids (kg)	Réf.	Prix € HT l'unité
300	4 pieds	pleins	1000 x 640 x 650	920 x 570 x 520	150	5	14,3	DDEI1114	318.00
525	2 semelles	pleins	1200 x 800 x 800	1112 x 720 x 640	350	8	30	DDEI1110	420.00
610	3 semelles	pleins	1200 x 1000 x 760	1112 x 920 x 600	450	8	37	DDEI1017	456.00
Couvercle pour caisse 300 litres							5	DDEI1115	155.00
Couvercle pour caisse 525 litres							6	DDEI1111	174.00
Couvercle pour caisse 610 litres							7,3	DDEI1018	174.00

Caisse palette démontable

Pratique, les parois sont démontables à volonté, une à une, offrant ainsi une large ouverture pour charger ou décharger, sans effort, les pièces volumineuses.

- Capacité : 617 et 1234 litres.
- Dim. palette : L 1200 x l. 1000 mm.
- 2 hauteurs : 715 ou 1280 mm.
- Parois pleines.
- Fabriquées en PEHD expansé structuré.
- Résistant aux U.V. (-40° à + 60°C).



DDEI1007



DDEI1005



Encombrement réduit au maximum : les parois de 4 caisses démontées se rangent dans une seule.



Montage / démontage par clipsage

Capacité (l)	Version	Nbre de parois	Dim. hors tout L x l. x H (mm)	Dim. utiles L x l x h (mm)	Charge maxi (kg)	Gerbage maxi (kg)	Poids (kg)	Réf.	Prix € HT l'unité
617	3 semelles	4	1200 x 1000 x 715	1116 x 916 x 565	600	3000	39	DDEI1005	774.00
1234	3 semelles	8	1200 x 1000 x 1280	1116 x 916 x 1130	600	1800	59	DDEI1007	1 240.00



Caisses palettes


Caisse palette universelle légère

Pour le transport et le stockage de pièces industrielles, de denrées alimentaires, matières atoxiques...

Ne convient pas pour les liquides.

- Capacité : 220, 285 et 550 litres.
- Fabriquée en polyéthylène haute densité.
- Versions : Parois et fond pleins, 4 pieds ou sur roues.
- Résistante aux chocs et aux rayons U.V.
- Résistant aux températures allant de -15° à +40°C.
- Gerbable pour une surface réduite.
- Manutention par transpalette et chariot élévateur.
- Coloris : Gris.

A partir de
185 € HT
l'unité



Capacité (l)	Version	Dim. hors tout L x l. x H (mm)	Dim. utiles L x l x h (mm)	Charge maxi (kg)	Gerbage maxi (kg)	Poids (kg)	Réf.	Prix € HT l'unité
220	4 pieds	1040 x 640 x 550	930 x 590 x 400	150	1500	12	DDEI1089	185.00
285	4 pieds	1040 x 640 x 670	930 x 590 x 515	200	1800	14	DDEI1090	218.00
550	4 pieds	1200 x 800 x 800	1120 x 750 x 650	300	2000	22	DDEI1091	309.00
220	4 roues	1040 x 640 x 680	930 x 590 x 400	150	-	14	DDEI1092	288.00
285	4 roues	1040 x 640 x 800	930 x 590 x 515	300	-	16	DDEI1093	280.00
550	4 roues	1200 x 800 x 950	1120 x 750 x 650	300	-	25	DDEI1094	425.00
Couvercle pour caisses 220 et 285 litres - Dim. : L 1040 x l. 640 mm						1,75	DDEI1095	146.00
Couvercle pour caisses 550 litres - Dim. L 1200 x l. 800 mm						6,8	DDEI1096	171.00



A partir de 50 pièces, un marquage à votre nom ou avec votre logo peut être réalisé sur les caisses palettes. Consultez votre partenaire D-Direct.

Caisse palette couleur

Pour le transport et le stockage de toutes sortes de produits.

Résistante aux acides, bases, graisses, produits chimiques...

• Capacité : 615 litres.

- Fabriquée en polyéthylène HDPE.
- 3 semelles, fond et côtés pleins.
- Dim. hors tout : L 1200 x l. 1000 x H 780 mm.
- Dim. utiles : L 1120 x l. 920 x H 606 mm.
- Utilisations de : - 20°C à + 40°C.
- Empilage maxi : 8 pièces.
- Charge maxi : 510 kg.
- Charge au gerbage maxi : 5000 kg.
- Poids : 37,5 kg.

Option :

- Couvercle.



Coloris	Réf.	Prix € HT l'unité
Gris	DDEI1154	345.00
Rouge	DDEI1155	345.00
Bleu	DDEI1156	345.00
Jaune	DDEI1157	345.00
Vert	DDEI1158	345.00

Caisse palette 100 % recyclée

• Capacité : 610 litres.

- Fabriquée en polyéthylène recyclé.
- 3 semelles, fond et côtés pleins.
- Dim. hors tout : L 1200 x l. 1000 x H 780 mm.
- Dim. int. : L 1120 x l. 910 x H 605 mm.
- Charge maxi : 510 kg.
- Gerbage maxi : 5000 kg.
- Utilisations de : - 20° à + 40° C.
- Poids : 37,5 kg.
- Coloris : noir.



Réf.	Prix € HT l'unité
DDEI1180	324.00

Caisse palette

Pour le transport et le stockage de toutes sortes de produits.

Résistante aux acides, bases, graisses, produits chimiques...

• Capacité : 330, 430 et 610 litres.

- Versions : 4 pieds ou 3 semelles. Fond et côtés pleins.
- Fabriquée avec des matières de haute qualité et 100 % recyclables.
- Gerbable, également sur le couvercle.
- Compatible avec chariots élévateurs.
- Utilisations de : - 20°C à + 40°C.
- Empilage maxi. : 8 pièces.
- Coloris : Gris.



Capacité (l)	Version	Dim. hors tout L x l. x H (mm)	Dim. utiles L x l x h (mm)	Charge maxi (kg)	Gerbage maxi (kg)	Poids (kg)	Réf.	Prix € HT l'unité
330	4 pieds	1200 x 800 x 580	1110 x 710 x 425	470	4300	27	DDEI1097	338.00
330	3 semelles	1200 x 800 x 600	1110 x 710 x 425	470	4300	33	DDEI1098	360.00
430	4 pieds	1200 x 1000 x 580	1110 x 910 x 425	470	4300	32,5	DDEI1099	363.00
430	3 semelles	1200 x 1000 x 600	1110 x 910 x 425	470	4300	38,5	DDEI1100	399.00
610	4 pieds	1200 x 1000 x 760	1110 x 910 x 605	510	4800	38,5	DDEI1101	394.00
Couvercle pour caisses 330 litres - Dim. L 1215 x l. 815 mm - coloris gris						7,3	DDEI1107	181.00
Couvercle pour caisses 430 et 610 litres - Dim. L 1215 x l. 1015 mm - coloris gris						8,8	DDEI1108	202.00

Accessoires : robinets, bouchons à vis, roues... Consultez votre partenaire D-DIRECT.





Caisse palette légère

Pour le transport et le stockage de toutes sortes de produits.

- **Capacité : 270 et 510 litres.**
- Fabriquée en PPC, qualité alimentaire.
- Parois intérieures lisses et fond renforcé.
- Versions : 4 pieds, sur roues avec ou sans freins ou 2 semelles.
- Roues pivotantes à bandage caoutchouc, fourches galvanisées.
- Coloris : Gris clair.
- **Conditionnement voir tableau (Cdt par).**
- **Autres conditionnements sur demande.**

A partir de
180.00 €HT
l'unité par 2



DDEI1164

Option : couvercle



DDEI1159



DDEI1160



DDEI1165

Capacité (l)	Version	Dim. hors tout L x l. x H (mm)	Dim. utiles L x l x h (mm)	Charge maxi (kg)	Gerbage maxi (kg)	Poids (kg)	Cdt par	Réf.	Prix € HT l'unité
270	4 pieds	1015 x 640 x 670	937 x 587 x 510	200	1800	13,8	2	DDEI1159	180.00
270	4 roues	1015 x 640 x 800	937 x 587 x 510	200	1800	16,3	2	DDEI1160	242.00
270	4 roues/2 freins	1015 x 640 x 800	937 x 587 x 510	200	1800	16,3	2	DDEI1161	256.00
510	4 pieds	1200 x 800 x 800	1113 x 737 x 644	300	2500	23,5	2	DDEI1162	304.00
510	4 roues	1200 x 800 x 918	1113 x 737 x 644	300	2500	26,5	2	DDEI1163	367.00
510	4 roues/2 freins	1200 x 800 x 918	1113 x 737 x 644	300	2500	26,5	2	DDEI1164	379.00
510	2 semelles	1200 x 800 x 800	1113 x 737 x 644	300	2500	24,5	2	DDEI1165	320.00
Couvercle pour caisses 270 litres						6,8	2	DDEI1166	67.60
Couvercle pour caisses 510 litres						5,4	2	DDEI1167	82.70


Caisse palette monobloc couleur

Utilisée dans la logistique, les industries mécaniques, pharmaceutiques, chimiques et agro-alimentaires ou pour la collecte des déchets.

Injectée d'une seule pièce.

- **Capacité : 470 ou 610 litres.**
- Fabriquée en PEHD, matière 100 % vierge et 100 % alimentaire.
- 3 semelles, fond et côtés pleins.
- Utilisations de : - 20°C à + 40°C.
- Gerbage maxi : 4/1.
- Charge au gerbage maxi :
 - 5000 kg statique
 - 1200 kg dynamique
 - 700 kg rack
 - 700 kg retournement.



 Couvercle coloris gris uniquement.



Capacité (l)	Dim. hors tout L x l. x H (mm)	Poids (kg)	Coloris						Prix € HT l'unité
			Gris	Rouge	Vert	Bleu clair	Bleu foncé	Jaune	
			Réf.	Réf.	Réf.	Réf.	Réf.	Réf.	
470	800 x 1200 x 740	34,50	DDEI1205	DDEI1208	DDEI1211	DDEI1214	DDEI1217	DDEI1220	468.00
610	1200 x 1000 x 740	36,50	DDEI1168	DDEI1169	DDEI1170	DDEI1171	DDEI1172	DDEI1173	475.00
Couvercle 800 x 1200			5,00	DDEI1206	-	-	-	-	81.80
Couvercle 1200 x 1000			5,50	DDEI1207	-	-	-	-	83.60

Caisse palette Geobox®

Légère et résistante aux chocs.

- **Capacité : 260 litres.**
- Fabriquée en polyéthylène haute densité, garantie alimentaire.
- Fond et parois pleins.
- Dimensions et entrées de fourches normalisées.
- Verrouillage au gerbage par encastrement.
- Qualité surgélation.
- Coloris : brun rouge.



QUALITÉ SURGÉLATION



Version	Fond et parois	Dim. hors tout L x l. x H (mm)	Dim. utiles L x l x h (mm)	Charge maxi (kg)	Gerbage maxi (kg)	Poids (kg)	Réf.	Prix € HT l'unité
2 semelles	Pleins	1000 x 600 x 662	929 x 544 x 519	200	1200	14,9	DDEI1136	212.00
6 pieds	Pleins	1000 x 600 x 662	929 x 544 x 519	200	1200	14,3	DDEI1137	217.00



Caisses Conteneurs

Cantine professionnelle pour usage intensif

- Volume : de 40 à 340 litres.
- Tôle d'acier premier choix : Ep. 6/10ème.
- Deux fortes poignées en fil : Ø 8 mm.
- Cantine fournie avec tringle : Ø 8 mm.
- Fortes cadenasnières en tôle de 15/10ème.
- Coins renforcés en tôle : Ep. 10/10ème.
- Couverts et corps emboutis dans la matière.
- Deux coulisseaux de renfort sur le dessus.
- Soudure des charnières par postes semi-automatiques.
- Cantines emboîtables les unes dans les autres.
- Fournie sans cadenas.
- Coloris : Vert otan, Bleu marine, Vert foncé.

Option sur demande :

- Roues amovibles.



A partir de
135.00 €HT
l'unité



Nous pouvons réaliser les cantines sur mesure et à vos couleurs, selon quantités.

Volume (l)	Dim. hors tout L x l. x H (mm)	Poids (kg)	Réf.	Prix € HT l'unité
40	600 x 320 x 260	5,5	DDEF0600	135.00
61	700 x 370 x 290	6,5	DDEF0601	142.00
82	750 x 410 x 330	7,5	DDEF0602	145.00
107	800 x 450 x 360	9,5	DDEF0603	159.00
150	900 x 500 x 390	12	DDEF0604	173.00
170	1000 x 500 x 390	13	DDEF0607	196.00
193	1000 x 550 x 400	13,5	DDEF0605	196.00
252	1100 x 600 x 420	16	DDEF0606	221.00
270	1100 x 550 x 480	16	DDEF0608	228.00
340	1200 x 600 x 590	18	DDEF0609	268.00

Caisse palette grand volume

Convient aux systèmes de stockage standardisés.

Utilisation : industrie générale, milieu alimentaire, agricole...

Ne convient pas pour les liquides.

• Capacité : 1400 litres.


- Fabriquée en polyéthylène haute densité.
- 3 semelles, parois pleines ou ajourées.
- Coins résistants aux chocs, cavités renforcées.
- Rebords et dispositif antidérapant, parfaitement empilable.
- Porte-étiquette fixe pour identification du contenu.
- Utilisation de : - 20° à + 40° C. Nettoyage jusqu'à 90°C.
- Dim. ext. : L 1300 x l. 1150 x H 1250 mm.
- Dim. int. : L 1240 x l. 1060 x H 1085 mm.
- Gerbage : 6/1.
- Coloris : gris ou bleu.

Option :

- Couvercle en PEHD.



Couvercle en PEHD



Capacité (l)	Fond et parois	Coloris	Dim. hors tout L x l. x H (mm)	Dim. utiles L x l x h (mm)	Charge maxi (kg)	Gerbage maxi (kg)	Poids (kg)	Réf.	Prix € HT l'unité	
1400	pleins	gris	1300 x 1150 x 1250	1240 x 1060 x 1085	7000	1000	71	DDEI1122	708.00	
1400	ajourés	gris	1300 x 1150 x 1250	1240 x 1060 x 1085	7000	1000	69	DDEI1123	691.00	
1400	pleins	bleu	1300 x 1150 x 1250	1240 x 1060 x 1085	7000	1000	71	DDEI1124	708.00	
1400	ajourés	bleu	1300 x 1150 x 1250	1240 x 1060 x 1085	7000	1000	69	DDEI1125	691.00	
Couvercle pour caisse 1400 litres - coloris : gris								6	DDEI1126	203.00

Conteneur IBC

• Capacité : 300 et 1050 litres.

- Cuve en polyéthylène haute densité.
- Armature zinguée avec plaque de marquage.
- Palette plastique 3 semelles.
- Bouchon d'ouverture : S106x7 NW150.
- Robinet d'évacuation : S60x6 NW50 avec joint PCP.

Non homologué : UN.



Les conteneurs IBC existent avec homologation UN. Consultez votre partenaire D-Direct.

Capacité (l)	Dim. ext. L x l. x H (mm)	Palette	Poids (kg)	Réf.	Prix € HT l'unité
300	800 x 600 x 1040	Plastique	38	DDEI1187	321.00
600	1200 x 800 x 1013	Plastique	47	DDEI1151	402.00
1050	1200 x 1000 x 1175	Plastique	58	DDEI1153	428.00



Conteneur IBC AdBlue®

Spécialement développé pour le transport en toute sécurité d'AdBlue.

• Capacité : 300 ou 1050 litres.

- Cuve en polyéthylène haute densité.
- Armature zinguée avec plaque de marquage.
- Palette plastique 3 semelles.
- Ø ouverture : S160x7 (NW150).
- CDS Quick Connect avec tuyau d'extraction.
- Robinet d'évacuation : S60x6 (NW50). Joint PCP.

Non homologué : UN.



Capacité (l)	Dim. ext. L x l. x H (mm)	Poids (kg)	Réf.	Prix € HT l'unité
300	800 x 600 x 1040	38	DDEE0890	362.00
1050	1200 x 1000 x 1175	58	DDEE0832	527.00



Caisse de transport aluminium EUROBOX

- Couvercle fermant par charnières en acier inox 18/10, riveté.
- Coins de gerbage en polyamide haute densité rivetés.
- Joint d'étanchéité sous couvercle.
- Nervures de renfort sur les angles.
- Sangles pour maintien du couvercle ouvert à 110°.
- Grenouillères plombables et/ou cadénassables.

Options sur demande :

- Pré-équipement pour serrures.
- Roulettes amovibles à clipser.
- Habillage mousse.

Volume (l)	Dim. hors tout L x l. x H (mm)	Dim. int. L x l. x H (mm)	Poids (kg)	Réf.	Prix € HT l'unité
27	400 x 300 x 340	350 x 250 x 310	3	DDEF0610	296.00
42	600 x 400 x 250	550 x 350 x 220	4,70	DDEF0611	359.00
60	600 x 400 x 340	550 x 350 x 310	4,90	DDEF0612	401.00
73	600 x 400 x 410	550 x 350 x 380	5,20	DDEF0626	422.00
41	690 x 280 x 310	640 x 230 x 280	4,50	DDEF0613	333.00
81	800 x 400 x 340	750 x 350 x 310	6,10	DDEF0614	507.00
157	800 x 600 x 410	750 x 550 x 380	7,50	DDEF0615	633.00
239	800 x 600 x 610	750 x 550 x 580	8,90	DDEF0616	718.00
414	1200 x 800 x 510	1150 x 750 x 480	13	DDEF0627	1 220.00
63	1200 x 300 x 250	1150 x 250 x 220	6,30	DDEF0628	631.00



Caisse conteneur gerbable en aluminium K470

- Couvercle monté sur charnière inox sur toute la longueur et retenu par 2 sangles rivetées.
- Joints d'étanchéité en caoutchouc siliciné anti-craquelage. Classé IP 51.
- Coins de gerbage en fonte d'aluminium, rivetés.
- Poignées de transport gainées en PVC, rabattables par ressorts.
- Grenouillères plombables, cadénassables.

Grand choix de conteneurs, de 13 à 830 litres et d'aménagements. Consultez votre partenaire D-Direct.

Volume (l)	Dim. hors tout L x l. x H (mm)	Dim. int. L x l. x H (mm)	Poids (kg)	Réf.	Prix € HT l'unité
27	400 x 300 x 340	350 x 250 x 310	3,1	DDEF0620	345.00
60	600 x 400 x 340	550 x 350 x 310	5	DDEF0621	429.00
115	600 x 600 x 410	550 x 350 x 380	6,6	DDEF0622	714.00
155	800 x 600 x 410	750 x 550 x 380	10	DDEF0623	617.00
240	800 x 600 x 610	750 x 550 x 580	12	DDEF0624	705.00
162	1000 x 500 x 410	950 x 450 x 380	10,9	DDEF0625	755.00



Chariot en aluminium à fond remontant

Utilisation en chaîne d'assemblage, centre de tri, blanchisserie industrielle...

- Capacité : 315 et 570 litres.
- Chariot possédant un fond mobile permettant de travailler à hauteur constante.
- Fond mobile dans rails de guidage par l'intermédiaire de 2 galets.
- Système de ressorts amovibles permettant de régler la course du plateau en fonction de la charge.
- Réglage de 30 à 150 kg, par tranche de 15 kg.
- Bord supérieur en profilé massif avec gainage en matière synthétique.
- 2 roues fixes et 2 pivotantes Ø 125 mm, à bandage caoutchouc non traçant, position losange.



Capacité (l)	Dim. hors tout L x l. x H (mm)	Préréglage standard (kg)	Position des roues	Poids (kg)	Réf.	Prix € HT l'unité
315	1060 x 710 x 820	90	en losange	24,5	DDEI1048	1 710.00
570	1460 x 750 x 920	150	en losange	31,5	DDEI1051	2 431.00

INFO

Fonctionnement :
 Sous le poids du chargement, le fond s'abaisse progressivement de sorte que le niveau de travail reste constant. Au déchargement, le fond remonte.

Caisse de transport pour produits dangereux

Emballage pour produits dangereux certifié pour batteries lithium-ion UN 3480, UN 3481. Convient pour le transport de prototypes, de batteries endommagées ou défectueuses, de batteries présentant des défauts critiques ainsi que pour l'élimination et le recyclage.

- Joint de couvercle en mousse injectée.
- Avec coins en aluminium naturel d'empilage.
- Poignées de transport à ressort.
- Poids : 11,5 kg.



Volume (l)	Dim. int. L x l. x H (mm)	Dim. ext. L x l. x H (mm)	Nbre poignées	Réf.	Prix € HT l'unité
42	550 x 350 x 220	600 x 400 x 250	3	DDEF0629	1 564.00
67	550 x 550 x 220	600 x 600 x 250	2	DDEF0630	1 134.00





Caisses palettes

Caisse gerbable - élingable

- Charge : 1000 kg.
- Caisses en tôle nervurée : 2 mm. Parois latérales : 1,5 mm.
- Cornières d'angles 4 mm facilitant le gerbage : 4/1.
- 3 versions :**
- 4 côtés fixes sur pieds.
- 3 côtés fixes, 1/2 côté abattant sur pieds.
- 4 côtés fixes sur patins.
- Finition : laquée Gris RAL 7030.

A partir de
540.00 €HT
l'unité


Charge (kg)	Dim. hors tout L x l. x H (mm)	Patins sur côté long	1/2 côté abattant côté (mm)	Poids (kg)	Réf.	Prix € HT l'unité
1000	835 x 635 x 600	-	-	37	DDEI0939	540.00
1000	835 x 635 x 600	-	600	38	DDEI0940	566.00
1000	835 x 635 x 600	600	-	39	DDEI0941	578.00
1000	1235 x 835 x 600	-	-	53	DDEI0942	779.00
1000	1235 x 835 x 600	-	1200	54	DDEI0943	798.00
1000	1235 x 835 x 600	1200	-	57	DDEI0944	810.00



Autres coloris à partir de 10 pièces. Sur demande.

Caisse 1/2 palette "Europool"

- Charge : 1000 kg.
- Version 1/2 palette, plancher métal.
- Dim. ext. : L 1240 x l. 835 x H 570 mm.
- Dim. int. : L 1200 x l. 800 x H 400 mm.
- Maille : 50 x 50 - Fil : 4 mm.
- Gerbage : 4/1.
- Poids : 50 kg.
- Finition : Gris RAL 7030.



Réf.	Prix € HT l'unité
DDEI0947	470.00

Caisse palette

- Charge : 1000 kg.
- Version demi-porte sur pieds ou sur roues, plancher métal.
- Roues Ø 200 mm, 2 fixes + 2 pivotantes à frein.
- Maille : 50 x 50 - Fil : 4,5 mm.
- Gerbage version sur pieds : 4/1.
- Finition : Gris RAL 7030.



Version	Dim. hors tout L x l. x H (mm)	Dim. utiles L x l x h (mm)	Poids (kg)	Réf.	Prix € HT l'unité
2 semelles	1200 x 818 x 980	1176 x 768 x 800	65	DDEI1181	982.00
4 roues	1330 x 818 x 1075	1176 x 768 x 800	74	DDEI1182	1 586.00

Caisse coffre

Avec couvercle verrouillable.


- Charge : 1000 kg.
- Version demi-porte sur pieds ou sur roues.
- Roues Ø 200 mm, 2 fixes + 2 pivotantes à frein.
- Gerbage version sur pieds : 3/1.
- Finition caisse sur pieds : Gris RAL 7030.
- Finition caisse sur roues : Rouge.



Version	Dim. hors tout L x l. x H (mm)	Dim. utiles L x l x h (mm)	Poids (kg)	Réf.	Prix € HT l'unité
4 pieds	1213 x 835 x 973	1176 x 760 x 800	87	DDEI1183	1 163.00
4 roues	1330 x 835 x 1087	1176 x 760 x 800	96	DDEI1184	1 813.00

Caisse palette repliable "Europool"

- Charge : 900 kg.
- Version repliable, plancher métal.
- Dim. ext. : L 1240 x l. 835 x H 970 mm.
- Dim. int. : L 1200 x l. 800 x H 800 mm.
- Hauteur repliée : 320 mm.
- Maille : 50 x 50 - Fil : 4 mm.
- Gerbage : 1/1.
- Poids : 85 kg.
- Finition : Gris RAL 7030.



Réf.	Prix € HT l'unité
DDEI0946	545.00

Caisse palette "Europool"

Échangeable dans toute l'Europe. Norme UIC 435-3 - Contrôle SGS.

- Charge : 1500 kg.
- Version 2 demi-portes avec écritoire, plancher bois.
- Dim. ext. : L 1240 x l. 835 x H 970 mm.
- Dim. int. : L 1200 x l. 800 x H 800 mm.
- Maille : 50 x 50 - Fil : 4 mm.
- Gerbage : 3/1.
- Poids : 70 kg.
- Finition : Gris RAL 7030.



Réf.	Prix € HT l'unité
DDEI0945	577.00

Palette métallique

- Construction en tôle d'acier Ep. : 2 mm.
- Versions : 2 ou 3 semelles.
- Charge statique : 4000 kg.
- Charge dynamique : 1000 kg.
- Coloris : Gris RAL 7030.



Version	Dim. hors tout L x l. x H (mm)	Poids (kg)	Réf.	Prix € HT l'unité
2 semelles	1200 x 800 x 150	26	DDEH0917	418.00
3 semelles	1200 x 800 x 150	33	DDEH0918	477.00
3 semelles	1200 x 1000 x 150	37,5	DDEH0919	523.00



Manurack simple et double

Système simple, robuste, démontable et mobile.
Conçu pour le stockage temporaire de produits en vrac ou sur palettes standards.
Permet de transformer les allées et les différentes zones d'entrepôt en espaces de stockage de masse par accumulation.
La base peut recevoir 3 longueurs de chandelles interchangeables et adaptables à la hauteur de vos charges.

Base simple ou double :

- Fond ajouré en acier galvanisé à chaud suivant la Norme ISO 1461.
- Passage de fourches : H. 110 mm.

- Conditionné par : 2 et 10 pièces.

Options sur demande :

- Parois grillagées avec porte.
- Barres de maintien.

Base galvanisée à chaud suivant la Norme ISO 1461



Options sur demande



Parois grillagées avec porte



Barres de maintien

Base	Charge (kg)	Dim. ext. L x l. x H (mm)	Dim. utiles L x l. entre tubes (mm)	Passage de fourches	Poids (kg)	Réf.	Conditionné par 2	Conditionné par 10
							Prix € HT l'unité	Prix € HT l'unité
Simple	1500	1545 x 1180 x 310	1300 x 930	110	28	DDEA0500	342.00	287.00
Double	2000	1985 x 1235 x 310	1740 x 990	110	42	DDEA0504	454.00	378.00

Chandelles pour Manurack

- Tubes restreints aux extrémités : Ø 60 mm.
- Dim. : L 1050, 1680 ou 2100 mm.


Pour manurack simple :

- Charge statique : 1500 kg.
- Gerbage : 3/1 pour tubes 1050 et 1680 mm.
- Gerbage : 1/1 pour tube 2100 mm.

Pour manurack double :

- Charge statique : 2000 kg.
- Gerbage : 2/1 pour tubes 1050 et 1680 mm.
- Gerbage : 1/1 pour tube 2100 mm.
- Conditionnées par : Lot de 4 chandelles.

3 longueurs de chandelles : 1050, 1680 ou 2100 mm
Conditionnées par lot de 4



Long tube (mm)	H utile (mm)	H base + tube (mm)	Poids (kg)	Réf.	Prix € HT le lot
1050	870	1110	12	DDEA0501	153.00
1680	1500	1740	22	DDEA0502	216.00
2100	1920	2160	38	DDEA0503	261.00

Rack de stockage empilable

Solution de stockage permettant le gerbage sur plusieurs niveaux.

- Charge utile : 1800 kg.
- En acier peint.
- Dim. extérieures : L 1524 x l. 1069 mm.
- Hauteur tube : L 914, 1219 ou 1549 mm.

Vendu en kit complet comprenant :

- 1 cadre base.
- Lot de 4 chandelles.

Cadre support Big Bag

Solution de stockage permettant le gerbage sur plusieurs niveaux, ainsi que la manutention du sac en dehors de la structure (suspendu sur le cadre supérieur).

- Charge utile : 1000 kg.
- En acier galvanisé à chaud suivant la Norme ISO 1461.
- Dim. extérieures : L 1125 x l. 1125 mm.
- Entraxe : 950 x 950 mm.
- Longueur tube : L 1050, 1680 ou 2100 mm.

Vendu en kit complet comprenant :

- 1 cadre base.
- 1 cadre supérieur.
- Lot de 4 chandelles.

Base galvanisée à chaud suivant la Norme ISO 1461



Kit complet support Big Bag	Poids (kg)	Réf.	Prix € HT le kit
4 chandelles L : 1050 mm + 1 cadre base + 1 cadre supérieur	51	DDEA1545	615.00
4 chandelles L : 1680 mm + 1 cadre base + 1 cadre supérieur	61	DDEA1546	653.00
4 chandelles L : 2100 mm + 1 cadre base + 1 cadre supérieur	77	DDEA1547	687.00

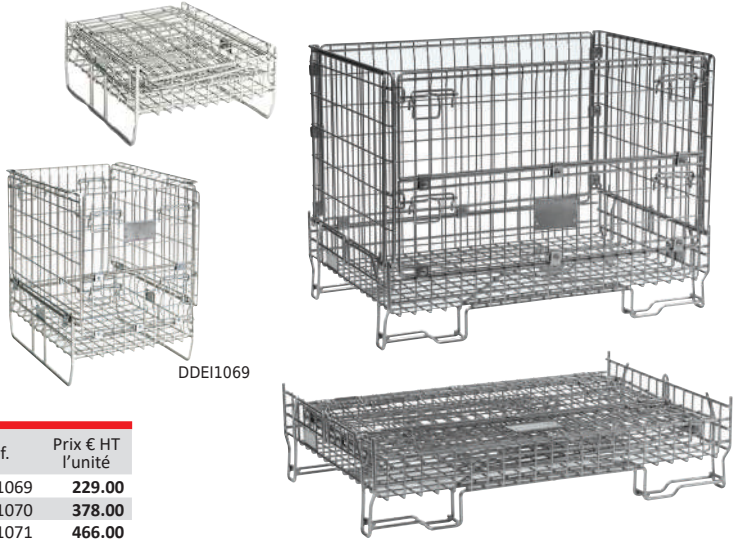
Fond	Hauteur tube (mm)	Poids (kg)	Réf.	Prix € HT le kit
Ajouré	914	49	DDEA1548	378.00
Ajouré	1219	53	DDEA1549	400.00
Ajouré	1549	57	DDEA1550	422.00
Plein	914	67	DDEA1551	532.00
Plein	1219	71	DDEA1552	548.00
Plein	1549	75	DDEA1553	570.00



Conteneurs fil

Conteneur industrie "Mini - Maxi"

- Charge utile : 300 ou 800 kg.
- Gerbage statique de 3/1 à 4/1 selon modèle.
- Gerbage dynamique : 1/1.
- Rackable sur lisses standards 1100-1050-1000 mm pour les conteneurs 800 kg.
- Socle et panneaux renforcés pour les références DDEI1070 et DDEI1071.
- Poignées auto-bloquantes.
- ½ porte rabattable en façade.
- Préhension : 4 faces.
- Revêtement : électrozingué CR3.



DDEI1069

Charge (kg)	Dim. ext.		Dim. int.		H. repliée (mm)	Poids (kg)	Réf.	Prix € HT l'unité
	L x l. x H (mm)	L x l. x H (mm)	L x l. x H (mm)	L x l. x H (mm)				
300	649 x 816 x 845	559 x 764 x 713	310	27	DDEI1069	229.00		
800	1198 x 805 x 900	1130 x 750 x 774	305	51	DDEI1070	378.00		
800	1198 x 1002 x 1150	1132 x 953 x 1021	305	70	DDEI1071	466.00		

Entourage palette

- Charge utile : 800 kg.
- Pour palette 800 x 1200 mm. (non fournie).
- Gerbage statique : 3/1.
- ½ porte rabattable en façade.
- Dim. Ext. : L 1220 x l. 815 x H 850 mm.
- Dim. Int. : L 1155 x l. 752 x H 800 mm.
- Dimensions repliées en losange : L 2000 x P 800 x H 200 mm.
- Poids : 29 kg.
- Revêtement : électrozingué CR3.


D Existe en version 3 ouvertures



Charge (kg)	Dim. ext. L x l. x H (mm)	Dim. int. L x l. x H (mm)	H. repliée (mm)	Poids (kg)	Réf.	Prix € HT l'unité
800	1220 x 815 x 850	1155 x 752 x 800	200	29	DDEI0928	277.00

Conteneur standard

- Charge utile : 800 kg.
- Gerbage statique : 4/1 - dynamique : 1/1.
- Socle et panneaux renforcés.
- Poignées auto-bloquantes.
- ½ porte rabattable en façade.
- Stockage au sol.
- Préhension : 4 faces.
- Dim. Ext. : L 1139 x l. 845 x H 980 mm.
- Dim. Int. : L 1069 x l. 792 x H 840 mm.
- Hauteur repliée : 285 mm.
- Poids : 54 kg.
- Revêtement : électrozingué CR3.




Charge (kg)	Dim. ext. L x l. x H (mm)	Dim. int. L x l. x H (mm)	H. repliée (mm)	Poids (kg)	Réf.	Prix € HT l'unité
800	1139 x 845 x 980	1069 x 792 x 840	285	54	DDEI0927	360.00

D Nombreux autres modèles de conteneurs fil, accessoires : séparateur vertical, porte-étiquette, couvercle, housse de protection... Consultez votre partenaire D-Direct.

Conteneur BDX

- Charge utile : 800 kg.
- Gerbage statique de 3/1 à 4/1 selon modèle.
- Gerbage dynamique : 1/1.
- Socle et panneaux renforcés.
- Poignées auto-bloquantes.
- ½ porte rabattable en façade.
- Dispose de pieds permettant le retournement.
- Préhension : 4 faces.
- Revêtement : électrozingué CR3.



Charge (kg)	Dim. ext. L x l. x H (mm)	Dim. int. L x l. x H (mm)	H. repliée (mm)	Poids (kg)	Réf.	Prix € HT l'unité
800	1198 x 939 x 1018	1102 x 878 x 881	305	56	DDEI1073	397.00
800	1198 x 939 x 1170	1102 x 888 x 1033	355	57	DDEI1075	410.00



Bac rectangulaire rigide


Capacité : 100 à 3300 litres.

- Polyester fibre de verre, anticorrosion, résistant aux U.V.
- Très rigide, aucune déformation, léger et maniable.
- Température d'utilisation de -20° à +40° C.
- Parois internes et externes lisses.
- Rebords ergonomiques.
- Empilables à vide.
- Coloris : vert.

Existe en coloris : gris ou bleu sur demande.

Options :

- Couvercle.
- Bac sur chariot 4 roulettes.
- Socle pour chariot élévateur.



Bac sur chariot 4 roulettes.



Bac sur socle pour chariot élévateur.



Socle pieds galvanisés, nous consulter.



Accessoires :
Ouverture pour vidange.
Raccord fileté.
Robinet polypropylène.
Consultez votre partenaire
D-Direct.

Contenance (l)	Dim. ext. L x l. x H (mm)	Bac seul en vert		Couvercle simple		Bac avec 4 roulettes		Bac socle Acier/chariot		
		Poids du bac seul (kg)	Réf.	Prix € HT l'unité	Réf.	Prix € HT l'unité	Réf.	Prix € HT l'unité	Réf.	Prix € HT l'unité
100	880 x 570 x 280	5	DDED0658	234.00	DDED0669	154.00	DDED0678	576.00	-	-
200 bas	1220 x 620 x 360	8	DDED0659	310.00	DDED0670	217.00	DDED0679	690.00	-	-
200 haut	870 x 570 x 590	8	DDED0660	296.00	DDED0669	154.00	DDED0680	622.00	-	-
300	1170 x 690 x 520	14	DDED0661	405.00	DDED0671	216.00	DDED0681	757.00	DDED0688	741.00
400	1190 x 790 x 590	17	DDED0662	406.00	DDED0672	240.00	DDED0682	784.00	DDED0689	771.00
550	1320 x 970 x 620	19	DDED0663	564.00	DDED0673	269.00	DDED0683	1 021.00	DDED0690	934.00
700	1320 x 970 x 800	23	DDED0664	730.00	DDED0673	269.00	DDED0684	1 271.00	DDED0691	1 190.00
1100	1620 x 1190 x 800	36	DDED0665	946.00	DDED0674	321.00	DDED0685	1 600.00	DDED0692	1 617.00
1500	1820 x 1390 x 800	46	DDED0666	1 489.00	DDED0675	1 013.00	-	-	DDED0693	2 031.00
2200	2110 x 1480 x 920	65	DDED0667	2 166.00	DDED0676	1 016.00	-	-	DDED0694	3 269.00
3300	2040 x 2040 x 1030	129	DDED0668	3 216.00	DDED0677	1 081.00	-	-	-	-

Bac rectangulaire rigide avec passage de fourches

Contenance : 200 et 400 litres.

- Polyester fibre de verre, anticorrosion, résistant aux U.V.
- Passage de fourches frontal intégral moulé dans la masse pour manipulation par transpalette ou chariot élévateur.
- Très rigide, aucune déformation, léger et maniable.
- Température d'utilisation de -20° à +40° C.
- Parois internes et externes lisses.
- Rebords ergonomiques.
- Empilables à vide.
- Coloris : vert ou gris.

Option :

- Couvercle empilable, coloris : orange.



DDED1054



DDED1053



Superposables sur couvercle



Contenance (l)	Dim. ext. L x l. x H (mm)	Coloris	Poids (kg)	Réf.	Prix € HT l'unité
200	870 x 570 x 640	Vert	9,7	DDED1053	338.00
200	870 x 570 x 640	Gris	9,7	DDED1054	338.00
400	1190 x 790 x 600	Vert	15	DDED1055	473.00
400	1190 x 790 x 600	Gris	15	DDED1056	473.00
Couvercle empilable pour bac 200 l.		Orange	3	DDED1057	126.00
Couvercle empilable pour bac 400 l.		Orange	6,3	DDED1058	236.00



Cuves de stockage

Cuve de stockage d'eau

Contenance : 2000, 3000, 4000 et 5000 litres.

- En polyéthylène rotomoulé.
- Equipée d'un couvercle basculant 180°, Ø trou d'homme 438 mm.
- Raccord rapide à embrayage pour cuves.
- Extrémité mâle filetée G1 1/4 pourvue de joint en EDPM alimentaire.
- Parfaitement étanche.
- Bague plate rigide en PP, collier de serrage noir.
- Polyéthylène totalement opaque empêchant la formation d'algues.
- Traitée haute définition contre les UV et peut être placée à l'extérieur.
- Très résistante aux variations de température avec une plage d'utilisation de -30°C à +60°C.
- Rainurée pour une grande rigidité.
- Très robuste aux chocs.
- 100% recyclable.
- Entretien facile avec un jet haute pression et grâce au trou d'homme.
- Déplacement et installation facile avec les anneaux de manutention.
- Coloris : Beige, Noir, Taupe, Bleu et Gris.



Contenance (l)	Coloris	Dim. ext. Ø x H (mm)	Poids (kg)	Réf.	Prix € HT l'unité
2000	Bleu	1294 x 1600	57	DDEE0899	1 147.00
2000	Gris	1294 x 1600	57	DDEE0900	1 147.00
2000	Noir	1294 x 1600	57	DDEE0901	1 147.00
2000	Vert	1294 x 1600	57	DDEE0902	1 147.00
2000	Taupe	1294 x 1600	57	DDEE0903	1 147.00
3000	Bleu	1294 x 1900	64	DDEE0904	1 200.00
3000	Gris	1294 x 1900	64	DDEE0905	1 200.00
3000	Noir	1294 x 1900	64	DDEE0906	1 200.00
3000	Vert	1294 x 1900	64	DDEE0907	1 200.00
3000	Taupe	1294 x 1900	64	DDEE0908	1 200.00
4000	Bleu	1800 x 1400	85	DDEE0909	1 715.00
4000	Gris	1800 x 1400	85	DDEE0910	1 715.00
4000	Noir	1800 x 1400	85	DDEE0911	1 715.00
4000	Vert	1800 x 1400	85	DDEE0912	1 715.00
4000	Taupe	1800 x 1400	85	DDEE0913	1 715.00
5000	Bleu	1800 x 1900	110	DDEE0914	1 885.00
5000	Gris	1800 x 1900	110	DDEE0915	1 885.00
5000	Noir	1800 x 1900	110	DDEE0916	1 885.00
5000	Vert	1800 x 1900	110	DDEE0917	1 885.00
5000	Taupe	1800 x 1900	110	DDEE0918	1 885.00

Cuve de stockage 1000 litres

IBC reconstruit grillagé translucide.

Contenance : 1000 litres.

- Polyéthylène haute densité.
- Traitée haute définition contre les UV.
- Très résistante aux variations de température de -30 à +60°C.
- Robuste, 100% recyclable.
- Bouchon supérieur.
- Bec verseur.
- Vanne avec robinet.
- Capsules de fermeture.
- Dim. : L 1200 x l.1150 x H 1000 mm.
- Poids : 50 kg.



Coloris	Réf.	Prix € HT l'unité
Transparent	DDEE0921	358.00
Noir	DDEE0922	371.00





Cuves de stockage

Tonnelet industriel

Contenance : 15 à 500 litres.

- En polyéthylène haute densité qualité alimentaire.
- Sortie basse avec un robinet DN 19.
- Bouchon pouvant être monté à la place du robinet.
- Couvercle vissant Ø 125 ou 190 mm avec bouchon.
- Muni de 2 poignées de transport à vide.

Options sur demande :

- Raccord d'adaptation avec sortie fileté au pas gaz.
- Bonde de fermentation viticole.



Existe en version viticole ou avec joint VITON.

Tonnelets ronds 15 et 30 litres

Contenance (l)	Dim. L x l x H (mm)	Poids (kg)	Réf.	Prix € HT l'unité
15	Ø 310 x H 380	1	DDEE0666	81.00
30	Ø 330 x H 450	2	DDEE0667	88.60
60	550 x 350 x 580	3,5	DDEE0500	135.00
100	630 x 420 x 660	5,5	DDEE0501	190.00
150	730 x 450 x 730	8,5	DDEE0502	250.00
200	840 x 480 x 810	11	DDEE0503	293.00
300	910 x 590 x 890	13,5	DDEE0504	355.00
500	1006 x 730 x 1040	21	DDEE0506	658.00

A partir de **81.00** €HT l'unité

Cuve de stockage hors sol

Pour le stockage de l'eau.

Capacité : 1100, 1500 et 2000 litres.

- En polyéthylène qualité alimentaire, teintée vert dans la masse.
- Opaque à la lumière, évitant la prolifération d'algues.
- Bandages de renfort.
- Température d'utilisation : de -20°C à +30°C.
- Densité maximale admissible : 1,2 kg/dm³.
- Dômes d'inspection : Ø 400 mm.
- 2 raccords 2" pour remplissage, évent, indicateur de niveau.
- 1 raccord bride de sortie pour robinet, montage en batterie.

Options sur demande :

- Bride avec robinet. Raccord de liaison.
- Aspiration flottante. Indicateur de niveau mécanique.
- Raccord vissé pour pompe immergée.
- Bride taraudée.
- Évén d'aération.



Autres modèles de : 750 à 5000 litres. Consultez votre partenaire D-Direct.

Contenance (l)	Dim. L x l x H (mm)	Poids (kg)	Réf.	Prix € HT l'unité
1100	1450 x 720 x 1340	53	DDGI1095	1 105.00
1500	1520 x 720 x 1610	80	DDGI1096	1 245.00
2000	2030 x 720 x 1650	130	DDGI1097	1 536.00

Cuve rectangulaire

Cuve rectangulaire en polyéthylène de très haute qualité, résistante au vieillissement et recyclable.

Contenance : 125, 200, 450 ou 600 litres.

- Réservoir en polyéthylène moyenne densité : Ep. 5 et 7 mm.
- Densité maximale admissible : 1 kg/dm³.
- Couvercle de remplissage vissant : S160 x 7, avec soupape de surpression et d'aération intégrée.
- Orifice de remplissage : Ø de passage 140 mm.
- Empreintes pour l'arrimage par sangles pendant le transport.
- Empreintes pour le passage de fourches.
- Poignées de manutention à vide intégrées.
- Cuve gerbable grâce aux plots d'empilage.
- Parois antivagues sur les modèles 450 et 600 litres.

Options :

- Vanne à boisseau sphérique : En laiton matricé, taraudée des deux côtés au pas gaz, poignée plate en acier.
- Bouchon de vidange : En polypropylène simple fileté pas gaz, avec bouchon et joint plat nitrile.
- Conditionnement des options voir tableau (Cdt par).
- Autres conditionnements sur demande.



Vanne à boisseau



Bouchon de vidange



Contenance (l)	Dim. hors tout L x P x H (mm)	Poids (kg)	Cdt par	Réf.	Prix € HT l'unité
125	800 x 600 x 450	15	1	DDEE0792	387.00
200	800 x 600 x 590	16	1	DDEE0793	420.00
450	1160 x 760 x 730	35	1	DDEE0794	715.00
600	1160 x 760 x 1020	43	1	DDEE0795	825.00
Vanne à boisseau : 20 DN - 3/4"					
			10	DDEE0796	23.60
Vanne à boisseau : 25 DN - 1"					
			10	DDEE0797	35.40
Vanne à boisseau : 32 DN - 1"1/4					
			10	DDEE0798	49.00
Vanne à boisseau : 40 DN - 1"1/2					
			5	DDEE0799	64.00
Vanne à boisseau : 50 DN - 2"					
			5	DDEE0800	90.30
Bouchon de vidange : 20 DN - 3/4"					
			5	DDEE0801	34.50
Bouchon de vidange : 25 DN - 1"					
			5	DDEE0802	35.10
Bouchon de vidange : 32 DN - 1"1/4					
			5	DDEE0803	84.00
Bouchon de vidange : 40 DN - 1"1/2					
			5	DDEE0804	85.30
Bouchon de vidange : 50 DN - 2"					
			5	DDEE0805	121.00



Poignées de manutention à vide



Superposables avec plots de blocage, passage de fourches intégré et poignées.



Pompes

Pompe vide-caves pour eaux chargées

Pour vider une piscine, un puisard, irriguer sans pression et bien sûr vider une cave inondée.

- Ø maxi des particules en suspension : 35 mm.
- Puissance : 550 W.
- Débit : 13 m³/h.
- Profondeur d'immersion maxi : 7 m.
- Raccord refoulement : Cannelé 25/32 mm - M 1".
- Câble électrique : 10 m.
- Dimensions du corps de pompe : Ø 148 x H 339 mm.
- Indice de protection : IPX8.
- Flotteur indépendant.

125.00 €HT
l'unité



Réf.	Prix € HT l'unité
DDEG0834	125.00

Pompe vide-caves

Avec flotteur intégré pour eaux claires.

- Ø maxi des particules en suspension : 5 mm.
- Puissance : 750 W.
- Débit : 14 m³/h.
- Profondeur d'immersion maxi : 7 m.
- Raccord refoulement : Cannelé 25/32 mm - M 1".
- Câble électrique : 10 m.
- Dimensions du corps de pompe : Ø 148 x H 332 mm.
- Indice de protection : IPX8.



Réf.	Prix € HT l'unité
DDEG0833	163.00

Kit d'évacuation des eaux

Ce kit permet rapidement de mettre en place un système d'évacuation de l'eau.

La pompe restant dans sa caisse, il suffit de la brancher et de fixer le tuyau d'évacuation.

- Débit maxi : 160 litres/min.
- Hauteur de refoulement maxi : 9 m.
- Dim. tuyau : L 15 m x Ø 1,1/4".
- Flotteur intégré.
- Orifice de refoulement : Camlock.
- Corps de pompe Technopolymer.
- Caisse-filtre pour empêcher les déchets encombrants.
- Puissance : 230 V/0,37 kw.
- Câble électrique : 10 m.
- Poids : 9,3 kg.



Réf.	Prix € HT le kit
DDEG0822	780.00

Motopompe à amorçage automatique

Idéal pour les pompages intensifs de grand volume, pour eaux claires ou peu chargées.

Norme ISO 8528.

- Livrée avec accessoires : crépine, colliers, raccords à visser.



DDEG0773



DDEG0740

Débit maxi (M³/H)	Aspiration Ø (mm)	Hauteur d'élévation (m)	Granulométrie (mm)	Moteur	Modèle	Carburant	Cylindrée (cm3)	Autonomie 75 % (h)	Poids (kg)	Réf.	Prix € HT l'unité
6,60	25	32	8	-	KC26_C5	Mélange 2 T	26	0,80	5,50	DDEG0773	373.00
36	50	29	8	Honda	GX120_C5	Essence	118	2	23	DDEG0739	705.00
54	76	26	8	Honda	GX160_C5	Essence	163	3,4	29	DDEG0740	807.00

Motopompe essence

Groupe de pompage autonome à moteur thermique permettant de transférer, pomper et drainer toutes eaux claires et eaux peu chargées...

- Pompe centrifuge auto-amorçante.
- Corps de pompe en aluminium.
- Volute et turbine traitées anti-corrosion.
- Garniture mécanique en céramique.
- Dispositif de détection du niveau d'huile.

Usage intensif



DDEG0804



DDEG0805

Débit maxi (M³/H)	Refoulement Ø (mm)	Aspiration Ø (mm)	Hauteur relevage maxi (m)	Aspiration maxi (m)	Volute et turbine	Cylindrée (cm3)	Puissance moteur (CV)	Poids (kg)	Réf.	Prix € HT l'unité
30	2"	50	23	6	Fonte	196	4,1	26	DDEG0804	577.00
60	3"	80	35	6	Fonte	196	4,1	29	DDEG0805	741.00



Pompe de relevage "Eaux claires"

Pour applications domestiques pour le drainage, le transfert, la vidange et l'arrosage à partir d'eaux d'infiltration, pluviales, relevage d'un regard ou d'un puisard, vidange de bassins, citernes, cuves.

- Débit maxi : 7,8 m³/h.
- Hauteur de refoulement maxi : 8 m.
- Profondeur d'immersion maxi : 5 m.
- Granulométrie maxi : 5 mm.
- Température maxi du liquide : 40°C.
- Corps de pompe en acier inoxydable.
- Turbine Vortex en plastique, arbre en acier inox.
- Raccord de refoulement cannelé : Ø 25 et 32 mm.
- Flotteur réglable.
- Indice de protection IP 68 - Classe F.
- Puissance : 0,5 Kw.
- Câble alimentation : 10 m.
- Alimentation : 230 V mono 50 Hz.
- Poids : 5,5 kg.

Usage occasionnel



Réf.	Prix € HT l'unité
DDEG0823	167.00

Pompe de relevage "Eaux très chargées"

Pour le drainage, le transvasement et le relevage de liquides chargés avec particules solides...

- Débit maxi : 24 m³/h.
- Hauteur de refoulement maxi : 10,5 m.
- Profondeur d'immersion maxi : 5 m.
- Granulométrie maxi : 40 mm.
- Température maxi du liquide : 50°C.
- Double corps de protection moteur.
- Corps de pompe en acier inoxydable (AISI 304).
- Turbine Vortex en acier inox.
- Raccord de refoulement : 1"1/2 x 40 mm.
- Flotteur réglable.
- Indice de protection IP 68 - Classe F.
- Puissance : 0,75 Kw.
- Alimentation : 230 V mono 50 Hz.
- Poids : 11,5 kg.

Usage régulier



Réf.	Prix € HT l'unité
DDEG0800	598.00

Pompe serpillière "Eaux claires"

Idéale pour l'assèchement total de surfaces planes pour lesquelles il n'y a pas de fosse de relevage disponible : toits, parkings, garages, chaussées, bassins...

- Débit maxi : 9 m³/h.
- Hauteur de refoulement maxi : 8 m.
- Hauteur d'assèchement : 2 mm.
- Profondeur d'immersion maxi : 5 m.
- Granulométrie maxi : 2 mm.
- Température maxi du liquide : 50°C.
- Corps de pompe en acier inoxydable (AISI 304).
- Turbine Vortex en technopolymer, double étanchéité.
- Arbre en acier inoxydable (AISI 303).
- Corps moteur en acier inoxydable (AISI 304).
- Raccord de refoulement : 1"1/4 x 25 mm.
- Indice de protection IP 68 - Classe F.
- Puissance : 0,5 Kw.
- Câble alimentation : 10 m.
- Alimentation : 230 V mono 50 Hz.
- Poids : 5,5 kg.

Usage régulier



Réf.	Prix € HT l'unité
DDEG0801	348.00

Pompe de relevage "Eaux claires ou peu chargées"

Idéale pour le drainage d'eaux claires ou peu chargées, d'eaux blanches et de liquides peu agressifs. Le relevage d'eaux pluviales à partir d'un regard ou d'un puisard, vidange de bassins, citernes, cuves...

- Débit maxi : 9 m³/h.
- Hauteur de refoulement maxi : 8 m.
- Profondeur d'immersion maxi : 5 m.
- Granulométrie maxi : 10 mm.
- Température maxi du liquide : 50°C.
- Corps de pompe en acier inoxydable (AISI 304).
- Turbine Vortex en technopolymer, double étanchéité.
- Arbre en acier inoxydable (AISI 303).
- Corps moteur en acier inoxydable (AISI 304).
- Raccord de refoulement : 1"1/4 x 25 mm.
- Indice de protection IP 68 - Classe F.
- Puissance : 0,5 Kw.
- Câble alimentation : 10 m.
- Alimentation : 230 V mono 50 Hz.
- Poids : 5,5 kg.

Usage régulier



Réf.	Prix € HT l'unité
DDEG0824	367.00

Groupe de surpression

Permet l'alimentation automatique en eaux sous pression d'un bâtiment entre 2 bars et 4 bars. Le ballon à vessie permet de maintenir une certaine réserve d'eau sous pression sans enclencher la pompe intempestivement.

- Réservoir : 50 litres.
- Débit maxi : 50 l./mn.
- Pression maxi : 5,2 bar.
- Membrane en EPDM qualité alimentaire.
- Pompe monocellulaire : 0,75 Kw.
- Raccord d'aspiration : 1" x 25 mm.
- Raccord de refoulement : 1" x 25 mm.
- Pressostat.
- Manomètre : 0-6 bars.
- Flexible tresse.
- Température de l'eau max : 40°C.
- Alimentation : 230 V mono 50 Hz.
- Poids : 15 kg.

Usage régulier



Réf.	Prix € HT l'unité
DDEG0802	542.00

Pompe de surface "Eaux claires"

Pompe multicellulaire horizontale destinée à l'arrosage. Peut être utilisée dans le montage de groupe de surpression.

- Débit maxi : 90 l./mn - 5,4 m³/h.
- Pression maxi : 5,5 bar.
- Pompe monocellulaire : 1,1 Kw.
- Raccord d'aspiration : 1".
- Raccord de refoulement : 1".
- Température de l'eau max : 40°C.
- Palier support et couvercle d'aspiration en fonte.
- Corps de pompe et arbre moteur acier inoxydable.
- Turbines et diffuseurs en Noryl.
- Indice de protection IP 44 - Classe F.
- Puissance : 1,45 Kw.
- Alimentation : 230 V mono 50 Hz.
- Poids : 15 kg.

Usage régulier



Réf.	Prix € HT l'unité
DDEG0825	445.00



Coffres de rangement

Coffre de chantier

Capacité : 150 - 250 - 400 et 750 litres.

- Coffre en polyéthylène pour le stockage et le transport d'outils.
- Empreintes pour gerbage.
- Superposables en charge jusqu'à 2 pièces.
- Passage de fourches pour chariot élévateur intégré (sauf 150 l.).
- Butée d'arrêt d'ouverture du couvercle.
- Joint d'étanchéité intégré au couvercle.
- Fermeture par crochets robustes et cadénassables.
- Poignées intégrées.
- Poignée rabattable pour le modèle trolley tout-terrain.

Options : Bac, cloison, box de rangement, kit de fixation.



Coloris Gris/Orange

Capacité : 150 litres.

- Charge : 100 kg.
- Charge pour version tout-terrain : 60 kg.

Désignation	Dim. L x l x H (mm)	Poids (kg)	Réf.	Prix € HT l'unité
Coffre 150 l. seul	800 x 600 x 530	14	DDEI1077	430.00
Coffre 150 l. trolley	800 x 600 x 530	15	DDEI1078	546.00
Coffre 150 l. trolley tout-terrain	880 x 730 x 610	19	DDEI1186	741.00
Bac petit outillage	730 x 150 x 60	0,8	DDEI1079	65.20
Cloison de séparation	540 x 370	0,5	DDEI1080	48.00
Box de rangement	430 x 280 x 190	2	DDEI1081	96.50
Kit de fixation	-	0,6	DDEI1082	163.00

A partir de
430.00 €HT
l'unité



DDEI1078



Poignée intégrée

Capacité : 250 litres.

- Charge : 200 kg.
- Dim. : L 1200 x l. 600 x H 540 mm.
- Poids : 18 kg.

Désignation	Réf.	Prix € HT l'unité
Coffre 250 l. seul	DDEI1019	459.00
Bac petit outillage	DDEI1020	85.60
Cloison de séparation	DDEI1021	53.20
Box de rangement	DDEI1083	96.50
Kit de fixation	DDEI1082	163.00



DDEI1186



Manutention par chariot

Capacité : 400 litres.

- Charge : 250 kg.
- Dim. : L 1200 x l. 790 x H 750 mm.
- Poids : 30 kg.

Désignation	Réf.	Prix € HT l'unité
Coffre 400 l. seul	DDEI1084	714.00
Bac petit outillage	DDEI1020	85.60
Cloison de séparation	DDEI1086	61.10
Kit de fixation	DDEI1087	144.00



Trappe latérale et verrouillable sur le coffre 750 litres.

Capacité : 750 litres.

- Charge : 400 kg.
- Dim. : L 1700 x l. 840 x H 800 mm.
- Poids : 42 kg.

Désignation	Réf.	Prix € HT l'unité
Coffre 750 l. seul	DDEI1053	1 017.00
Coffre 750 l. avec trappe latérale	DDEI1054	1 237.00
Bac petit outillage	DDEI1062	137.00
Cloison de séparation	DDEI1063	91.10
Bac outillage métal	DDEI1088	326.00
Kit de fixation	DDEI1064	163.00



Version 750 litres élingable sur demande

OPTIONS POUR COFFRE DE RANGEMENT : 150 - 250 - 400 et 750 litres



Bac petit outillage

Cloison de séparation

Box de rangement

Bac outillage métal

Kit de fixation 4 butées - visserie

Box V pour véhicule

• Contenance : 750 litres.

- Box en polyéthylène gris.
- Résistant aux chocs et aux intempéries (UV).
- Pour le rangement et le transport d'outils et de matériels sur les plateaux des véhicules de chantier (fixation plateau sur demande).
- Stockage à vide par encastrement.
- Prise par chariot élévateur.
- Bords renforcés permettant une prise à mains nues (box vide).
- Couvercle cadénassable : stockage sûr d'outils et de matériels.
- Dim. hors tout : L 1840 x l. 740 x H 940 mm.
- Poids : 40 kg



Prise par chariot élévateur



Stockage sûr d'outils et de matériels



Réf.	Prix € HT l'unité
DDEI1022	1 353.00



Collecteur d'huiles usagées

- Capacité : 1000, 1500 et 2500 litres.
- Cuve double paroi PE conforme NF EN 13341.
- Rétention intégrée.
- Jauge de niveau à cadran (lecture latérale).
- Témoin optique de fuite.
- Ouverture d'inspection DN 150 avec couvercle vissant.
- Tube de vidange 2" avec raccord "pompiers" et son bouchon.
- Event 2".
- Bandages de renfort acier galvanisé.
- Passage de fourches pour manutention à vide.
- Collecteur en forme d'entonnoir avec grille de filtration des particules.
- Égouttoir intégré.

Version Outdoor avec capot de protection PE monté sur 2 vérins à gaz.

Version	Capacité (l)	Dim. L x l x H (mm)	Poids (kg)	Réf.	Prix € HT l'unité
Indoor	1000	1200 x 800 x 1740	125	DDEG0827	2 877.00
Indoor	1500	1200 x 1150 x 1740	155	DDEG0828	3 385.00
Indoor	2500	1200 x 1800 x 1740	210	DDEG0829	3 894.00
Outdoor	1000	1200 x 800 x 1800	140	DDEG0830	3 318.00
Outdoor	1500	1200 x 1150 x 1800	170	DDEG0831	3 826.00
Outdoor	2500	1200 x 1800 x 1800	225	DDEG0832	4 334.00



Indoor 1000 litres

Outdoor 1000 litres

Bac de vidange

- Capacité : 20 et 55 litres.
- Fabriqué en polyéthylène 100 % recyclable.
- 4 compartiments.
- 4 becs verseurs.



Capacité (l)	Dim. L x l x H (mm)	Poids (kg)	Réf.	Prix € HT l'unité
20	650 x 400 x 100	1,3	DDEG0781	156.00
55	1000 x 700 x 100	2,8	DDEG0782	209.00

Collecteur d'huile usagée

- Cuve double paroi avec indicateur de niveau.
- Capacité : 260, 500 et 1200 litres.
- Fabriqué en polyéthylène haute densité, traité anti-UV.
- Couvercle rabattable et égouttoir amovible.
- Indicateur de niveau et de fuite entre les 2 parois.



Capacité (l)	Dim. Ø x H (mm)	Réf.	Prix € HT l'unité
260	800 x 1170	DDEG0793	940.00
500	1000 x 1350	DDEG0794	1 362.00
1200	1400 x 1485	DDEG0795	2 138.00



Bac de vidange mobile

- Capacité : 58 litres.
- Fabriqué en polyéthylène haute densité.
- Bec verseur avec bouchon vissant.
- Empreintes spéciales pour filtre à huile.
- Poignées ergonomiques.
- Trémie avec bouchon.
- Bouchon d'évent latéral.
- 2 roulettes pour déplacement.
- Dim. : L 920 x l. 600 x H 250 mm.
- Poids : 7,6kg.



Réf.	Prix € HT l'unité
DDEG0821	312.00

Récupérateur d'huile mobile

Peut servir de collecteur et de bac de vidange.

- Capacité : 36 litres.
- Fabriqué en PEHD.
- Dim. : L 570 x l. 370 x H 280 mm.
- 2 poignées de manutention.
- 2 roulettes et 1 poignée rétractable.
- Ouverture en forme de cuvette pour le remplissage avec bouchon équipé d'un filtre amovible.
- 1 bouchon de vidange.



Réf.	Prix € HT l'unité
DDEG0769	165.00

Récupérateur d'huile par gravité

- Capacité : 80 litres.
- Vasque : 12 litres.
- Vasque réglable en hauteur avec grille.
- Indicateur de niveau remplissage cuve.
- Vidange pneumatique de la cuve.
- Soupape de sécurité.
- 2 roues fixes et 1 pivotante.
- Dim. : L 590 x l. 500 x H 1040 mm.
- Poids : 38 kg.



Réf.	Prix € HT l'unité
DDDO1523	414.00



Fût et accessoires pour fûts

Robinet de sécurité

Laiton - Filetage 3/4"

- Pour liquides agressifs.
- Fermeture automatique.
- Position de débit non réglable.
- Joint en téflon.
- Tamis pare-flamme intégré.



Réf.	Prix € HT l'unité
DDEG0783	108.00

Robinet de sécurité

Laiton - Filetage 3/4"

- Pour liquides non corrosifs.
- Fermeture automatique.
- Position de débit non réglable.
- Joint en téflon.
- Tamis pare-flamme intégré.
- Crochet de fixation pour récipient.
- Agréé FM.




Réf.	Prix € HT l'unité
DDEG0784	109.00

Robinet de sécurité

Inox - Filetage 3/4"

- Pour liquides agressifs.
- Viscosité des liquides (<30 SAE).
- Fermeture automatique.
- Position de débit réglable.
- Joint en téflon.
- Tamis pare-flamme intégré.
- Crochet de fixation pour récipient.
- Agréé FM.



Réf.	Prix € HT l'unité
DDEG0785	295.00

Robinet de sécurité de précision

Zinc - Filetage 3/4"

- Fermeture automatique.
- Position de débit non réglable.
- Joint en PE.
- Tamis pare-flamme intégré.



Réf.	Prix € HT l'unité
DDEG0786	74.80

Robinet de sécurité

Laiton - Filetage 2"

- Pour liquides visqueux (>30 SAE).
- Fermeture automatique.
- Position de débit non réglable.
- Joint en téflon.
- Poignée en acier nickelé.



Réf.	Prix € HT l'unité
DDEG0787	307.00

Robinet de soutirage

Polyéthylène - Filetage 3/4" et 2"

- Pour liquides agressifs.
- Vidange rapide des fûts.
- Environ 3 mn. avec le robinet 2" pour un fût de 200 L.



Filetage	Réf.	Prix € HT l'unité
3/4"	DDEG0788	59.40
2"	DDEG0789	100.00

Entonnoir de fûts de sécurité

Pour remplir les fûts en toute sécurité de produits inflammables, dissolvants, diluants, huiles.

- Fermeture automatique en cas d'incendie, avec pare-flammes.
- Couvercle verrouillable à charnière.
- Dim. entonnoir : Ø 270 x H 250 mm.



Coloris	Arrête-flamme (mm)	Réf.	Prix € HT l'unité
Rouge	150	DDEG0836	367.00
Rouge	810	DDEG0837	549.00
Jaune	150	DDEG0838	436.00
Jaune	810	DDEG0839	646.00

Évent de sécurité

Laiton - Filetage 2"

- Ouverture automatique du clapet.

Réf.	Prix € HT l'unité
DDEG0791	117.00

Clé à bonde universelle

Anti-déflagrante

- Utilisation avec tous les fûts classiques.
- Matériel : en bronze coulé.
- Anti-étiincelle.




Réf.	Prix € HT l'unité
DDEG0738	107.00

Indicateur de niveau

Tube verre dans une gaine acier chromé.

- Event pour lecture optimale.
- S'adapte sur tous les robinets 3/4".




Réf.	Prix € HT l'unité
DDEG0710	178.00

Entonnoir pour fût

Pour un remplissage facile et en toute sécurité de fûts de 200 litres.

Les bidons et les filtres à huile peuvent être déposés sur la surface rainurée pour s'égoutter.

- 4 modèles avec ou sans tamis, et avec ou sans couvercle.
- En polyéthylène résistant aux intempéries.
- Diamètre : environ 580 mm.
- Capacité de remplissage maxi : 5 litres.



Entonnoir SANS tamis			Entonnoir AVEC tamis		
Désignation	Réf.	Prix € HT l'unité	Désignation	Réf.	Prix € HT l'unité
Sans couvercle	DDEG0774	165.00	Sans couvercle	DDEG0776	191.00
Avec couvercle	DDEG0775	197.00	Avec couvercle	DDEG0777	404.00



Ceinture souple silicone pour fût métallique

- Ceinture étanche destinée au chauffage de produits sensibles tels que huiles, graisses, eau ... pour réduire leur viscosité et faciliter leur extraction.
- Double isolation électrique, thermostat à bulbe réglable de 0 à 120°.
- Tension : 230 V mono.
- Longueur câble : 2 m.
- Serrage par crochet et ressort.
- IP 40.

Extra plate



Capacité du fût (l)	Ø du fût (mm)	Haut ceinture (mm)	Puissance (W)	Réf.	Prix € HT l'unité
25	280 à 290	125	300	DDEE0630	640.00
60	320 à 340	125	500	DDEE0631	671.00
120	460 à 480	125	800	DDEE0632	773.00
200 à 225	570 à 590	125	1000	DDEE0633	755.00
200 à 225	570 à 590	180	1500	DDEE0634	755.00

Ceinture pour fût plastique

- Tissu polyester avec revêtement en polyuréthane ignifugé.
- Trame chauffante isolée silicone.
- Isolation thermique par fibre de verre.
- Serrage par sangles réglables et clips de verrouillage.
- Thermostat réglable de 0 à 90°C.
- Degré de protection IP 40.
- Tension : 230 V mono.
- Câble d'alimentation, H07RNF, long. 3m.



Capacité du fût (l)	Long (mm)	Haut ceinture (mm)	Puissance (W)	Réf.	Prix € HT l'unité
25	1020	400	200	DDEE0638	1 130.00
50	1250	460	250	DDEE0639	1 253.00
105	1650	370	400	DDEE0640	1 289.00
200	1950	450	450	DDEE0641	1 313.00



Couverture isolante pour fût



Ceinture souple haute température



Couverture pour IBC


Nous pouvons également vous proposer des ceintures fabriquées sur mesure, adaptées en diamètre, puissance et tension à votre besoin, ainsi que des dispositifs de chauffage mobiles tels que le diable chauffant, le réchauffeur de fût.

Ceintures chauffantes pour fûts

Ceinture en mica pour fût métallique

- **Puissance : 2500 W.**
 - Ceinture faiblement chargée (1W/cm²) permettant d'éliminer les risques de carbonisation des produits fragiles.
 - Ceinture équipée d'une charnière centrale et de 2 poignées latérales pour une meilleure préhension.
 - Tôlerie acier aluminé et tôle de serrage en inox.
 - Isolation électrique des éléments chauffants en mica.
 - Capacité du fût : 200 à 225 litres.
 - Diamètre du fût : 560 à 615 mm.
 - Hauteur de la ceinture : 120 mm.
 - Alimentation par connecteur broche / cache-broche.
- Nécessite prise type FFRE8 (non fournie avec la ceinture).


Réf.	Prix € HT l'unité
DDEE0635	520.00



Existe également en version blindée, étanche, IP55 en inox avec élément chauffant blindé, ci-dessous.

- **Puissance : 2500 W.**
- Capacité du fût : 200 litres.
- Diamètre du fût : 560 à 600 mm.
- Hauteur de la ceinture : 120 mm.
- Tension : 230V mono.
- Thermostat réglable de 50°C à 300°C.


Réf.	Prix € HT l'unité
DDEE0636	1 043.00



Ceinture en mica calorifugée pour fût métallique

- **Puissance : 3600 W.**
- Tôlerie en tôle aluminée.
- Isolation thermique protégée par structure métallique.
- 2 poignées de préhension.
- Thermostat réglable de 30 à 110°C.
- Raccordement dans boîtier de commande par PE ISO20.
- Tension : 230 /400V tri, 230V mono.
- Diamètre du fût : 560 mm à 615 mm.
- Hauteur ceinture : 200 mm.

Réf.	Prix € HT l'unité
DDEE0637	1 027.00



Base chauffante pour fût métallique

- **Puissance : 1800 W.**
- Carcasse en acier peint.
- Chauffage par éléments blindés.
- Isolation thermique par laine de roche.
- Boîtier de commande déporté.
- Régulation par thermostat plage 50 à 300°C.
- Tension : 230V mono.
- Câble d'alimentation H07RNF, longueur 3 m avec prise normalisée.
- Dimensions base : Ø 550 mm x H 80 mm.
- Dimensions boîtier : L 115 x H 80 mm.

Réf.	Prix € HT l'unité
DDEE0655	1 133.00



Pompes

Pompe vide-fût manuelle

Adaptée pour le transfert rapide d'huile, de fuel...

Vide-fût manuel à piston pour fûts ou tonnelets.

- Débit : 300 ml/coup.
- Tube d'aspiration télescopique de 480 à 900 mm.
- Sortie : bec d'écoulement coudé sécurisé par écrou.
- Toutes les pièces sont en acier zingué.
- Adaptateur 2".



72.00 €HT
l'unité

Réf.	Prix € HT l'unité
DDEG0741	72.00

Pompe rotative

Utilisation : huile, fioul, gazole, pétrole.

Fonctionnement souple de la manivelle sans à coups.

- Débit : 18 l/min env. (gazole).
- Bonde filetée 2" Gaz, réglable.
- Bec d'écoulement ou flexible PVC long. 2 m.



Modèle	Réf.	Prix € HT l'unité
Bec	DDEG0835	106.00
Flexible	DDEG0713	119.00

Pompe vide-fût 1/2 rotative

Utilisation : fuel, gaz oil, huile...

• Débit : 25 et 33 l/min.

- Plongeur télescopique.
- Adaptateur : 2".
- Flexible : 2 m.
- Bec verseur.



Débit (l./min)	DNA/DNR	Réf.	Prix € HT l'unité
25	3/4"	DDEG0809	328.00
33	1"	DDEG0810	436.00

Pompe vide-fût

Permet de pomper sans effort un grand volume avec une faible pression, prélever le liquide des bidons ou des fûts avec plus de sécurité, sans usure et sans débordement. Bague de fixation s'adaptant sur un grand nombre de bidons ou fûts.

- En polypropylène haute densité.
- Écoulement rapide et continu.
- Pomper des liquides visqueux jusqu'à 8000 Mpas.

Modèle pour bidon de 5 à 25 litres :

- Débit : 160 ml. par mouvement.
- Longueur du tube : 420 mm.
- Livré avec 2 bagues de fixation.

Modèle pour fût de 60 à 200 litres :

- Débit : 400 ml. par mouvement.
- Longueur du tube : 930 mm.
- Livré avec 3 bagues de fixation.
- Compatibilité alimentaire FDA.



Modèle	Réf.	Prix € HT l'unité
Pour bidon 5 à 25 litres	DDEG0778	170.00
Pour fûts 60 à 200 litres	DDEG0779	206.00
Carafe doseuse 1 litre	DDEG0780	79.70



Pompe vide-fût électrique et pneumatique

Le vide-fût est un élément de sécurité dans la manutention de fûts, il évite la perte accidentelle et dangereuse de produit et le gaspillage.

Pour bien sélectionner votre équipement :

- (1) : Sélectionner le corps de pompe : (longueur de la canne + matériau directement en contact avec le fluide).
 - Bien vérifier la compatibilité du matériau avec votre produit.
- (2) : Sélectionner le moteur électrique : standard ou antidéflagrant ou pneumatique.
 - Avantage de la version pneumatique : le réglage simple du débit de la pompe à l'aide d'un manomètre pour l'air comprimé.

Autres modèles de pompes vide-fût standard, pneumatique ou antidéflagrant. Consultez votre partenaire D-Direct.



Pompe vide-fût de laboratoire électrique et pneumatique

- Pour bidons et fûts, complète (moteur + corps).
- Construction en polypropylène, arbre en alloy 625 possibilité INOX 316 / PVDF / Norme ATEX garniture graphite et joint PTFE.
- Diamètre extérieur du tube : 25 mm.
- Longueur du tube possible : 1020 ou 1220 mm.
- Viscosité : 150 mPas.
- Pression : 1 bar.

Désignation (1)	Matériaux corps	Matériaux arbre	Longueur canne (mm)	Réf.	Prix € HT l'unité
Corps de pompe	Polypropylène	Gainage PTFE	1000	DDEG0748	787.00
Corps de pompe	PVDF	Gainage PTFE	1000	DDEG0749	1 394.00
Corps de pompe	Inox 316 L	Inox 316 L	1000	DDEG0750	1 213.00
Corps de pompe	Polypropylène	Gainage PTFE	1200	DDEG0751	822.00
Corps de pompe	PVDF	Gainage PTFE	1200	DDEG0752	1 446.00
Corps de pompe	Inox 316 L	Inox 316 L	1200	DDEG0753	1 265.00

Moteur (2)	Puissance (W)	Débit Maxi (l/min)	Pression (bar)	Viscosité (mPas)	Réf.	Prix € HT l'unité
M5V 220 V variateur incorporé	400	140	1,5	500	DDEG0724	810.00
M5TV 220 V Var.	680	176	2	2000	DDEG0725	1 751.00
M6X pneumatique	600	100	1,5	330	DDEG0727	887.00

Moteur	Puissance (W)	Débit Maxi (l/min)	Poids (kg)	Réf.	Prix € HT l'unité
220 V Mono	110	53	2,8	DDEG0746	1 022.00
Pneumatique	370	30	3,2	DDEG0747	1 127.00
12 V sans fils	110	53	3,5	DDEG0818	1 110.00



Pulvérisateurs et Jerrycans

Pulvérisateur industriel

Recommandé pour une utilisation avec des liquides très fluides : lubrifiants, nettoyant frein (sans acétone), nettoyants industriels...

- Contenance : 750 et 1000 ml.
- Matière : polyéthylène haute densité.
- Tête de pulvérisateur avec double course et positionnement libre.
- Volume pulvérisé pour une course double : 1,4 ml.
- Corps de pompe et flexible d'aspiration en plastique spécial.
- Ressort et bille en inox et joint FKM.
- Écrou de réglage en polypropylène.
- Coloris : Noir ou rouge.
- Conditionné par 18 pulvérisateurs.
- Autres conditionnements sur demande.



Utilisation en position horizontale

DOUBLE EFFET



Contenance (ml.)	Coloris	Cdt par	Réf.	Prix € HT l'unité
750	Noir	18	DDEE0813	15.00
750	Rouge	18	DDEE0814	15.00
1000	Noir	18	DDEE0815	16.00
1000	Rouge	18	DDEE0816	16.00

Broc verseur gradué

Résiste aux huiles et aux acides.

Utilisation alimentaire, sans BPA.

- Contenance : 1, 2, 3 et 5 litres.
- Avec poignée renforcée.
- Matière : polypropylène.
- Température d'utilisation : -20° à +100° C.
- Graduation en relief imprimée en bleu.
- Échelle de mesure : 100 ml.
- Conditionné par 24 brocs.
- Autres conditionnements sur demande.

A partir de

6 €HT

l'unité par 24



Contenance (l)	Échelle de mesure (ml.)	Dim. L x l x H (mm)	Cdt par	Réf.	Prix € HT l'unité
1	10	180 x 125 x 170	24	DDEE0856	6.90
2	20	210 x 150 x 215	24	DDEE0857	10.00
3	50	235 x 170 x 240	24	DDEE0858	14.20
5	100	290 x 215 x 270	24	DDEE0859	20.30

Pulvérisateur POMPAXX industrie

Recommandé pour la désinfection, le lavage de machines, de véhicules, pour la pulvérisation d'huile de coffrage...

- Contenance : 7 et 10 l.
- Pression maxi : 3 bar.
- Matière : polyéthylène, traité anti-UV.
- Flexible de liaison : 1,2 m.
- Lance avec buse plastique réglable.
- Joints Viton®.
- Mise sous pression manuelle.
- Sangle permettant le port en bandoulière.
- Soupape de surpression.
- Coloris : Blanc translucide.
- Conditionné par 5 pulvérisateurs.
- Autres conditionnements sur demande.



Contenance (l)	Dim. Ø x H (mm)	Cdt par	Réf.	Prix € HT l'unité
7	200 x 520	5	DDEE0823	81.20
10	220 x 570	5	DDEE0824	94.20

Pulvérisateur SPRAYFixx

Utilisation : automobile, industrie, nettoyage, agriculture...

4 modèles pour : solvant, classic, acide, alkali.

- Contenance : 1500 ml.
- Pression maxi : 2,5 bar.
- Matière : polyéthylène haute densité, traité anti-UV.
- Mise sous pression manuelle.
- Soupape de surpression et purge d'air.
- Buse réglable et orientable.
- Code couleur pour identification.
- Échelle de remplissage en ml.
- Joints Viton.
- Dim. : L 230 x l. 120 x H 325 mm.
- Code couleur pour utilisation :
 - Noir : solvant sauf acétone, antirouille, huile...
 - Gris : huile minérale à faible viscosité...
 - Rouge : acide dilué (PH entre 1-7), désinfectant...
 - Bleu : base diluée (valeur pH 7 - 14), javel...
- Conditionné par 10 pulvérisateurs.
- Autres conditionnements sur demande.



Système de visualisation : un code couleur par utilisation.

Contenance (ml.)	Code couleur	Buse	Cdt par	Réf.	Prix € HT l'unité
1500	Noir	Laiton	10	DDEE0817	28.50
1500	Gris	Laiton	10	DDEE0818	28.50
1500	Rouge	Inox	10	DDEE0819	28.50
1500	Bleu	PP	10	DDEE0894	28.50

Jerrycan carburant

Homologué UN.

Bec flexible intégré, avec système de fermeture et évent.

- Contenance : 5, 10 ou 20 litres.
- Polyéthylène haute densité.
- Bouchon avec languette pour éviter la perte.
- Rangement du bec dans le jerrycan.
- Bec : L 245 mm.
- Couleur : Rouge RAL 3001
- Conditionné par 10 jerrycans.
- Autres conditionnements sur demande.



Contenance (l)	Dim. L x l x H (mm)	Poids (kg)	Cdt par	Réf.	Prix € HT l'unité
5	331 x 185 x 237	0,64	10	DDEE0740	15.10
10	329 x 195 x 319	0,82	10	DDEE0741	17.40
20	385 x 229 x 410	1,28	10	DDEE0742	23.90

Jerrycan carburant métal

Homologué UN.

- Contenance : 5, 10 ou 20 litres.
- Tôle acier soudée.
- Intérieur laqué.
- Fermeture sécurisée.
- Avec flexible d'écoulement métallique-zinc.
- Couleur : Vert olive RAL 6003.
- Conditionné par 5 jerrycans.
- Autres conditionnements sur demande.



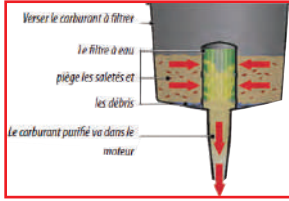
Contenance (l)	Dim. L x l x H (mm)	Poids (kg)	Cdt par	Réf.	Prix € HT l'unité
5	310 x 120 x 230	1,7	5	DDEE0820	64.70
10	345 x 165 x 275	2,9	5	DDEE0821	67.20
20	360 x 160 x 480	4,3	5	DDEE0727	72.20

Cuves carburant

Entonnoir de filtration

À utiliser lors du transfert de carburant dans votre réservoir.

- Débit : **13 et 45 litres.**
- Construction en polyéthylène haute densité antistatique.
- Compatible essence SP, kérosène, gasoil, GNR, fioul.
- Équipé d'un filtre à eau et particules fixe.
- Languette de préhension avec trou d'accrochage.
- Collecteur particules et eau.
- Bec de remplissage sur grand modèle.



Débit (l)	Réf.	Prix € HT l'unité
13	DDEE0828	84.00
45	DDEE0829	192.00

A partir de
84.00 €HT
l'unité



Jerrican distributeur carburant

Pour faire le plein rapidement en toute sécurité.

Gasoil, Essence, GNR ...

- Capacité : **25 litres.**
- Matière : PEHD.
- Pistolet pompe, débit : 7 l./min.
- Flexible : 1,5 m. + tube plongeur.
- Soupape de ventilation.
- Crochet support pistolet.
- Poignée de manutention.
- Dim. : L 370 x l. 240 x H 430 mm.
- Poids : 2,1 kg.

Livré avec :

- Pistolet pompe + bec verseur.

Homologué ADR



Réf.	Prix € HT l'unité
DDEE0705	154.00



Pistolet pompe + tube plongeur



Bec verseur



Jerrican mobile distributeur carburant

Pour faire le plein rapidement en toute sécurité.

Gasoil, Essence, GNR ...

- Capacité : **53 litres.**
- Matière : PEHD.
- Roulettes et poignée de transport intégrées.
- Pistolet pompe, débit : 7 l./min. + 3 m. de flexible.
- Cloison antivague et bouchon de remplissage avec évent.
- Empreintes pour arrimage par sangle pendant le transport.
- Dim. : L 870 x l. 420 x H 330 mm.
- Poids : 9 kg.

Homologué ADR

Réf.	Prix € HT l'unité
DDEE0706	370.00



Pistolet avec pompe intégrée

Station de ravitaillement essence

Homologuée selon ADR (livrée avec certificat d'homologation).

- Capacité : **120 ou 190 litres.**
- Cuve en polyéthylène haute densité conducteur simple paroi.
- Dispositif de rangement du flexible de distribution.
- Passages de sangles pour arrimer la cuve.
- Passage de fourches intégré.
- Support pistolet.
- Bouchon de remplissage avec tube perforé en acier inox et jauge de niveau intégrée.
- Soupape de surpression et d'aération.

Pompes :

- **Manuelle** : 0,25 l./double manoeuvre, simple effet certifiée ATEX avec 2,7 m de flexible antistatique DN 19 et pistolet simple en aluminium.
- **Électrique** : 50 l./min, 12 V auto-amorçante certifiée ATEX avec 4 m de flexible antistatique et pistolet automatique avec raccord tournant.
- Livrées avec ou sans capot de protection.

Version 330 litres disponible sur demande.

Pompe certifiée ATEX



DDEE0767



DDEE0712

Station de ravitaillement sans capot					Station de ravitaillement avec capot				
Capacité (l)	Pompe	Dim. L x l x H (mm)	Poids (kg)	Réf.	Prix € HT l'unité	Poids (kg)	Dim. L x l x H (mm)	Réf.	Prix € HT l'unité
120	manuelle	800 x 600 x 450	23	DDEE0709	1 981.00	26	800 x 600 x 470	DDEE0711	1 994.00
190	manuelle	800 x 600 x 590	25	DDEE0710	2 154.00	28	800 x 600 x 610	DDEE0712	2 155.00
120	électrique	800 x 600 x 450	33	DDEE0766	2 400.00	36	800 x 600 x 470	DDEE0768	2 543.00
190	électrique	800 x 600 x 590	35	DDEE0767	2 529.00	38	800 x 600 x 610	DDEE0769	2 672.00



Station de ravitaillement AdBlue®

Solution de ravitaillement directement sur site d'exploitation.

- **Capacité : 125, 210, 440 ou 600 litres.**
- En polyéthylène opaque, simple paroi.
- Dispositif de rangement du flexible de distribution.
- Passages de sangles pour arrimer la cuve.
- Passage de fourches intégré.
- Support pistolet.
- Bouchon de remplissage.
- Soupape de surpression et d'aération.
- Pompe électrique : 12 V.
- Pistolet automatique avec 4 m de flexible DN 19.
- 4 m de câble électrique avec pinces croco.

Options sur demande :

- Compteur digital.
- Kit de montage pour compteur digital.
- Capot de protection selon version.



Capacité (l)	Débit (l/min)	Dim. L x l x H (mm)	Poids (kg)	Réf.	Prix € HT l'unité
210	25	790 x 600 x 690	19	DDEE0713	1 065.00
125	25	800 x 600 x 450	20	DDEE0771	1 150.00
440	25	1180 x 800 x 710	36	DDEE0714	1 461.00
600	35	1160 x 800 x 1020	51	DDEE0772	1 986.00



Option : compteur digital



Option : coude 90° pour compteur digital



Option : raccord écrou tournant



Caddy ravitailleur AdBlue® pour VL

- **Capacité : 60 litres.**
- Cuve en polyéthylène certifiée compatible AdBlue®.
- Support pistolet avec blocage.
- Cloison anti-vagues.
- Dispositif de rangement du flexible de distribution.
- Bouchon de remplissage avec évent intégré.
- Poignées de manutention.
- Roues tout terrain.

Pompe électrique à diaphragme 12 V.

- Débit : 5,5 l/min.
- Compteur digital.
- Pistolet automatique ZVA Elaflex spécial V.L. en polypropylène et inox avec raccord tournant.
- Flexible de distribution DN 19 : L 2,5 m.
- Alimentation par batterie Lithium : 12 V.
- Chargeur batterie Lithium fourni.
- Dim. : L 530 x l. 380 x H 900 mm.
- Poids : 16 kg.



Réf.	Prix € HT l'unité
DDEE0830	3 124.00

Station AdBlue®

- Cuve double paroi PE conforme NF EN 13341 garantie 10 ans.
- Jauge de niveau à cadran (lecture latérale).
- Témoin optique de fuite.
- Raccord de remplissage pompier 2" en inox.
- Ouverture d'inspection DN 150 avec couvercle vissant.
- Évent 2".
- Support pistolet.
- Pompe électrique à membrane 230 V.
- Débit 32 l/min.
- Pistolet automatique avec raccord tournant.
- 6 m de flexible de distribution DN 19 en EPDM.

Pour les stations 1 500 à 2 500 litres :

- Bandages de renfort acier galvanisé.
- Passage de fourches pour manutention à vide.

Pour la station 5 000 litres :

- Trou d'homme Ø 380 mm avec trappe d'accès pour inspection cuve intérieure.
- 3 points d'accrochage pour le levage de la cuve à vide.
- 4 points de fixation pour l'ancrage au sol.

Option : Compteur SIM pour la gestion et suivi des consommations.

Capacité (l)	Dim. L x l x H (mm)	Poids (kg)	Réf.	Prix € HT l'unité
1500	1200 x 1150 x 1740	160	DDEE0891	4 330.00
2500	1200 x 1800 x 1740	245	DDEE0892	4 822.00
5000	2400 x 2300 x 1740	180	DDEE0893	5 971.00



Pompe de transfert AdBlue®

Pour intervenir en toute autonomie.

- Cuve en polyéthylène.
- Poignées pour le déplacement.
- 4 Roulettes caoutchouc pivotantes dont 2 avec frein.
- Ravitaillement de la cuve par pistolet automatique.
- Support pistolet intégré.
- Couvercle de remplissage avec évent d'aération.
- Pompe submersible CENTRI SP30 12 V, silencieuse.
- Débit 25 l/min.
- Dim. : L 500 x l. 740 x H 1010 mm.
- Pistolet automatique en polypropylène et inox avec raccord tournant cannelé.
- 2 m de flexible de distribution DN 19.
- Avec ou sans batterie Lithium CAS 18 V 4 Ah, capacité 600 litres.
- Avec ou sans chargeur.
- Pistolet avec compteur digital en option.



Modèle	Poids (kg)	Réf.	Prix € HT l'unité
Sans batterie et chargeur	23	DDEE0923	1 446.00
Avec batterie et chargeur	25	DDEE0897	1 657.00



Cuves carburant

Caddy ravitailleur gasoil

Pompe électrique à brancher sur batterie 12 V.

- **Capacité : 100 litres.**
- Cuve en polyéthylène.
- Pompe centrifuge submersible électrique auto-amorçante 12 V.
- Débit 30 l./min., pistolet automatique.
- 3 m de flexible DN 19.
- 4 m de câble électrique avec pinces croco.
- Dispositif de rangement du flexible de distribution.
- Bouchon de remplissage avec évent d'aération.
- Support pistolet avec blocage.
- Vanne coupe circuit.
- Cloison anti-vagues.
- Poignées de manutention.
- Roues gonflables tout terrain.
- Dim. : L 590 x l. 430 x H 1000 mm.
- Poids : 18 kg.



Réf.	Prix € HT l'unité
DDEE0833	985.00

Station de ravitaillement gasoil Outdoor

Station complète en milieu intérieur ou extérieur pour la distribution de gasoil.

- **Capacité : 1000, 1500, 2500 ou 5000 litres.**
- Cuve double paroi PE conforme NF EN 13341.
- Jauge de niveau à cadran.
- Témoin optique de fuite.
- Ouverture d'inspection DN 150 avec couvercle vissant.
- Ouverture de remplissage 2" et évent 2".
- Support pistolet.
- Pompe électrique à palettes auto-amorçante 230 V.
- Pistolet automatique avec raccord tournant.
- Enrouleur automatique avec 8 m de flexible de distribution.
- Filtre à eau et particules.
- Compteur mécanique 3 chiffres.
- Capot de protection PE monté sur 2 ressorts à gaz.
- Ravitaillement de la cuve par pistolet automatique.
- **Garantie : cuve : 10 ans.**
- **Option : Compteur SIM pour la gestion et suivi des consommations.**

Pour les stations 1000 à 2500 litres :

- Bandages de renfort acier galvanisé.
- Passage de fourches pour manutention à vide.

Pour les stations 5000 litres :

- 3 points d'accrochage pour le levage de la cuve à vide.
- 4 points de fixation pour l'ancrage au sol.
- Trou d'homme Ø 380 mm avec trappe d'accès pour inspection de la cuve intérieure.



DDEE0895



DDEE0775

Capacité (l)	Débit (l./min)	Dim. L x l x H (mm)	Poids (kg)	Réf.	Prix € HT l'unité
1000	56	1200 x 800 x 1800	170	DDEE0775	4 718.00
1500	56	1200 x 1150 x 1800	200	DDEE0776	5 188.00
2500	72	1200 x 1800 x 1800	255	DDEE0777	5 658.00
5000	72	2400 x 2300 x 1850	212	DDEE0895	6 818.00

Pompe centrifuge pour fût

Pour gasoil, eau et émulsion eau/huile.

- Pistolet simple ou automatique avec raccord tournant.
- Flexible DN 19 pour l'aspiration et la distribution : L 6 m.
- Amorçage rapide par manette.
- Bonde de fixation filetée : 2".
- Alimentation : 230 V.



DDEE0770

Existe en 12 et 24 V.
Sur demande.



DDEE0624

Pistolet	Débit (l./min)	Poids (kg)	Réf.	Prix € HT l'unité
Simple	35	4,5	DDEE0770	315.00
Automatique	30	5,5	DDEE0624	380.00

Pompe de transfert gasoil

• **Débit 40 l./min.**

- Pompe à palettes auto-amorçante 12 V avec by-pass intégré.
- Pression maxi 1,1 bar.
- 4 m de câble électrique avec pinces croco.
- Fusible de protection.
- Pistolet automatique avec raccord tournant.
- 2 m de flexible d'aspiration en PVC nitrile armé DN 19 avec clapet/crépine.
- 4 m de flexible de distribution en caoutchouc DN 19.
- Poignée de pompe montée de série.
- Valise de rangement avec 2 clips de fermeture.
- Poids : 11,5 kg.



Réf.	Prix € HT l'unité
DDEE0834	470.00



Pompe gasoil sur platine

Groupe complet pour fixation murale ou en façade de cuve.

• **Débit : 56 l/min.**

- Pompe à palettes 230 V auto-amorçante avec bypass intégré.
- Compteur mécanique 3 chiffres avec molette de RAZ et totalisateur, précision +/- 1 %.
- Filtre grille en entrée de pompe.
- Pistolet automatique avec raccord tournant.
- Support pistolet.
- 4 m de flexible de distribution DN 19 avec raccords filetés 1" et joints toriques.
- Raccord tournant coudé 90° en sortie de compteur.
- Niveau sonore inférieur à 75 dB.
- Câble électrique : L 2 m.
- Cadenas pour blocage pistolet (fourni avec 2 clés).
- Poids : 17 kg.

Option :

- Filtre à eau.



Réf.	Prix € HT l'unité
DDEE0851	646.00



Station de ravitaillement gasoil

Pompe électrique à brancher sur batterie 12 V.

- **Capacité : 210, 440 et 600 litres.**
- Cuve en polyéthylène simple paroi homologuée ADR (600 l.). Les modèles 210 et 440 l. sont conformes ADR.
- Support pistolet.
- Bouchon de remplissage.
- Soupape de surpression et d'aération.
- Passage de fourches.
- Empreintes pour manutention à vide.
- Passage de sangles pour arrimer la cuve.
- Pompe électrique auto-amorçante 12 V.
- Débit : 40 l./min. (210 l.), 45 l./min. (440 et 600 l.).
- Pistolet automatique.
- 4 m de câble électrique.
- 4 m de flexible de distribution.

Options :

- Compteur digital.
- Capot de protection.



A partir de
740.00 €HT
l'unité



Capacité (l)	Dim. L x l x H (mm)	Poids (kg)	Réf.	Prix € HT l'unité	
210	790 x 600 x 690	22	DDEE0852	740.00	
440	1180 x 800 x 710	35	DDEE0853	1 207.00	
600	1160 x 800 x 1020	53	DDEE0780	1 749.00	
Compteur digital station 210 l.				DDEE0746	261.00
Compteur digital station 440 l.				DDEE0898	354.00
Compteur digital station 600 l.				DDEE0747	331.00
Capot de protection stations 210 l.				DDEE0854	153.00
Capot de protection stations 440 l.				DDEE0855	270.00
Capot de protection stations 600 l.				DDEE0749	483.00

Station de ravitaillement gasoil

Station de ravitaillement gasoil idéale pour les pick-up.

- **Capacité : 210 litres.**
- Cuve en polyéthylène simple paroi.
- Rangement pour flexible de distribution.
- Passages de sangles pour arrimer la cuve.
- Passages de fourches intégrés.
- Support pistolet.
- Bouchon de remplissage.
- Soupape de surpression et d'aération.
- Poignées de manutention à vide.
- Plots pour l'empilage à vide.
- Capot de protection.
- Pompe centrifuge CENTRI SP30 12 V silencieuse, débit 30 l./min.
- Pistolet automatique avec raccord tournant.
- 4 m. de flexible de distribution DN 19.
- 4 m. de câble électrique.
- Dim. : L 1180 x l. 790 x H 460 mm.
- Poids : 30 kg.



Réf.	Prix € HT l'unité
DDEE0896	1 167.00

Station service gasoil

Réservoir double paroi avec témoin optique de fuite.

- **Capacité : 1000 litres.**
- Pour le stockage à l'intérieur ou sous abris.
- Cuve avec rétention intégrée et évent.
- Pompe électrique centrifuge 230 V, 35 l/min.
- Pistolet simple.
- 4 m de flexible de distribution.
- Dim. : L 1280 x l. 760 x H 1670 mm.
- Poids : 94 kg.

Jauge ultrasonique disponible, consultez votre partenaire.



Réf.	Prix € HT l'unité
DDEE0721	1 738.00

Station GNR

Conforme à la Norme NF EN 13341.

- **Capacité : 1500 et 2000 litres.**
- Cuve de stockage double paroi PEHD avec évent.
- Cuvette de rétention opaque avec traitement anti-UV.
- Jauge de niveau à cadran.
- Témoin optique de fuite.
- Pompe électrique à palettes 230 V auto-amorçante sur platine.
- Pistolet automatique avec raccord tournant, débit 56 l./min.
- Support pistolet.
- Compteur mécanique 3 chiffres.
- 4 m. de flexible de distribution DN 19 avec raccord tournant.
- 1,2 m. de flexible de liaison.

Options :

- Filtre à eau et particules 70 l./min.
- Cartouches 70 l./min.
- Jauge ultrasonique.

Version outdoor disponible sur demande.



Option :
Filtre à eau et particules avec indicateur de colmatage.

Capacité (l)	Dim. L x l x H (mm)	Poids (kg)	Réf.	Prix € HT l'unité	
1500	1650 x 980 x 1930	114	DDEE0836	2 406.00	
2000	2420 x 1070 x 1840	182	DDEE0837	3 053.00	
Filtre à eau et particules 70 l/min.				DDEE0702	107.00
Cartouche de rechange 70 l/min.				DDEE0703	77.50



Cuves carburant

Groupe de transfert adblue®

Prêt à l'emploi. Facilement transportable.

Tension : 12, 24 ou 230 Volts.

• Débit : 35 l/min.

- Pompe à membrane AdBlue.
- Rotation : 2900 trs/min.
- Pistolet manuel bec inox.
- Flexible refoulement EPDM spécial AdBlue : 6 m.
- Kit aspiration 1,5 m avec crépine à clapet.
- Kit raccord avec colliers de serrage inox.




D Existe avec pistolet automatique. Sur demande.

Débit (l./min)	Tension (V/Amp)	Puissance (Kw)	Ø tuyau aspiration	Réf.	Prix € HT l'unité
35	12/14	0,15	1"	DDEE0810	552.00
35	24/6,5	0,15	1"	DDEE0811	552.00
35	230/1,5	0,37	1"	DDEE0812	552.00

Groupe de transfert - 12 ou 24 V

• Débit maxi : 40, 60 et 80 l/min.

- Pompe auto-amorçante à palettes.
- Tuyau de refoulement : 4 mètres.
- Pistolet manuel en aluminium.
- Câble et pinces batterie.



Débit (l./min)	Tension (V/Amp)	Puissance (CV)	Ø tuyau aspiration	Long câble (m)	Réf.	Prix € HT l'unité
40	12/16	0,20	1"	2	DDEE0839	278.00
60	12/30	0,33	1"	6	DDEE0840	347.00
80	12/40	0,55	1"1/4	6	DDEE0841	551.00
40	24/8	0,20	1"	2	DDEE0842	279.00
60	24/15	0,33	1"	6	DDEE0843	351.00
80	24/20	0,55	1"1/4	6	DDEE0844	551.00

Groupe de transfert - 230 V

• Débit : 40 l/min.

- Corps de pompe en fonte.
- Pompe non auto-amorçante.
- Tuyau PVC : 4 m.
- Pistolet manuel plastique.
- Moteur 230 V asynchrone.
- Protection IP 55.
- Interrupteur marche/arrêt.



Réf.	Prix € HT l'unité
DDEE0592	228.00

Pompe à levier

Applications : huile haute densité, détergent, savons, antigel, lave glace, produits chimiques agricoles, AdBlue.

- Pour fûts de 50 à 200 L.
- Tube télescopique 980 mm.
- Adaptateur 2".
- Débit : 500 ml/coup.

99.00 €HT l'unité



Réf.	Prix € HT l'unité
DDEG0772	99.00

Enrouleur automatique

Version fixe ou articulée.

- Tuyau : L 8 mètres Ø 25 seriti et doté d'un raccord 1" M.
- Structure en acier peint résistante à la corrosion.
- Livré avec un support mural pivotant et un tuyau de jonction.



Enrouleur + tuyau	Ø tuyau	Réf.	Prix € HT l'unité
+ tuyau 8 m	25	DDEE0653	776.00



Pistolet automatique

Pour fuel, gazoil, GNR.

- Débit : 50, 80 ou 120 l/min.
- Raccord tournant et verrouillage gâchette.
- Raccord : F 1".

Débit (l./min)	Réf.	Prix € HT l'unité
50	DDEE0597	133.00
80	DDEE0598	158.00
120	DDEE0599	240.00



Compteur volumétrique

Étudié pour permettre une mesure précise du carburant.

- Pression maxi : 3,5 bar.
- Affichage 4 chiffres, débit : 20 à 120 l./min.
- Ne peut être remis à zéro.
- Afficheur totalisateur : 8 chiffres.
- Entrée/Sortie : F 1".
- Pour usage non commercial.

Réf.	Prix € HT l'unité
DDEE0605	183.00



Filtre pour réservoir

Filtre l'eau et les impuretés.

Pour éliminer les impuretés et l'eau contenues dans le gasoil.

- Pour pompes : 45, 65, 80 ou 120 litres.
- Pression d'exercice : 3,5 bar.
- 30 microns.
- Taille : 1".
- Conditionné par 12 filtres.
- Autres conditionnements sur demande.



Pour pompe débit (l)	Capacité maxi absorption (l)	Cdt par	Réf.	Prix € HT l'unité
45	0,13	12	DDEE0735	35.20
65	0,26	12	DDEE0736	38.40
80	0,13	12	DDEE0737	41.20
120	0,39	12	DDEE0738	68.10



Ensemble de ravitaillement embarqué

Idéal pour les artisans, agriculteurs, TP...

Poignées pour le transport à vide et passage de fourches chariot.

- **Capacité : 200 litres.**
- Cuve en polyéthylène résistante aux UV.
- Pompe de transfert 12 V.
- Débit : 40 ou 60 l/min.
- Pistolet automatique.
- Câble avec pinces batterie : 4 m.
- Tuyau de refoulement : 4 m.
- Dim. : L 1000 x l. 600 x H 510 mm.
- Poids : 22 kg.



Pompe	Réf.	Prix € HT l'unité
40 litres	DDEE0664	704.00
60 litres	DDEE0665	902.00

Station murale de transfert gasoil

Ensemble mural monté sur platine en acier laqué.

- Pompe volumétrique à palettes avec by pass : 230 V. 50 l./min.
- Corps de pompe en fonte. Couvreclé de pompe/rotor en acier.
- Compteur mécanique 3 chiffres + totaliseur.
- Palette et clapet by-pass.
- Pistolet automatique : 50 l./min.
- Interrupteur marche/arrêt.
- Support filtre 1" avec cartouche.
- Flexible refoulement : 6 m.
- Kit d'aspiration Ø 25 mm : 3 m.
- Protection IP 55.
- Isolation : Classe F.

Option sur demande :

- Armoire métallique sécurisée.



Réf.	Prix € HT l'unité
DDEE0663	536.00

Ensemble de ravitaillement embarqué AdBlue®

Poignées pour le transport à vide et passage de fourches chariot.

- **Capacité : 200 litres.**
- Cuve polyéthylène.
- Pompe de transfert à membrane 12 V.
- Débit : 35 l./min.
- Pistolet manuel bec inox.
- Cycle d'utilisation 20 min.
- Pression de travail maxi : 1,5 bar.
- Rotation moteur : 2900 trs/mn.
- Raccord pour embout 3/4".
- Câble avec pinces batterie : 4 m.
- Tuyau de refoulement : 4 m.

Option :

- Compteur digital.



Compteur digital



Capacité (l)	Dim. hors tout L x l. x H (mm)	Poids (kg)	Réf.	Prix € HT l'unité
200	1000 x 600 x 510	21	DDEE0716	1 203.00
Compteur digital pour AdBlue				DDEE0718 210.00

Pompe électrique AdBlue®

Pompe à double alimentation possible : 12 V et 230 V.

- **Débit maxi : 13 l./mn.**
- Pour tonnelet : 200 l.
- Flexible spécial AdBlue : L 2,5 m.
- Pistolet Manuel AdBlue.
- Canne d'aspiration télescopique : de 850 à 1245 mm.
- Moteur à courant continu et silencieux.
- Poignée ergonomique.
- Support pistolet.



Réf.	Prix € HT l'unité
DDEG0826	223.00

Cuve de stockage fixe gasoil

Cuve nue ou équipée de la station DDEE0663 : 50 l./min.

Capacité : 1000 ou 1500 litres.

- Réservoir double paroi en PEHD.
- Traitement anti-UV.
- Contrôle optique des fuites.
- Jauge graduée.
- Renforts latéraux métalliques.
- Poignées pour le transport à vide.
- Dim. : L 2310 x P 1550 x H 1950 mm.

Garantie : Cuve 10 ans.

Option sur demande :

- Kit de fixation station cuve.



DDEE0809

Capacité (l)	Dim. hors tout L x l. x H (mm)	Poids (kg)	Cuve seule		Cuve équipée	
			Réf.	Prix € HT l'unité	Réf.	Prix € HT l'unité
1000	1420 x 660 x 1685	59	DDEE0806	1 310.00	DDEE0808	2 005.00
1500	1600 x 760 x 1800	110	DDEE0807	1 822.00	DDEE0809	2 244.00

Cuve de stockage gasoil

Conforme à la Norme Européenne : EN 13341.

Capacité : 2500 litres.

- Réservoir double paroi en PEMD haute densité pour le stockage extérieur.
- Traitée anti-UV.
- Armoire sécurisée avec double fermeture à clé.
- Jauge électronique à afficheur déporté, détecteur de fuite.
- Limiteur de sur-remplissage avec raccord pompier DN 50.
- Station de distribution intégrée : 230 V 50 l./min.
- Compteur, kit de filtration pour l'eau, flexible refoulement 6 m.
- Pistolet automatique.
- Dim. : L 2310 x P 1550 x H 1950 mm.
- Livrée montée, prête à l'emploi.
- **Garantie : Cuve 10 ans.**

Livrée montée, prête à l'emploi.



Réf.	Prix € HT l'unité
DDEE0679	3 828.00



Cuves carburant

Citerne de ravitaillement mobile

Pour le ravitaillement de carburant : Gazole, GNR et fioul domestique.

Homologuée ADR.

- Capacité : 125, 200, 300 et 450 litres.
- Cuve en polyéthylène simple paroi, traitement anti-UV.
- Pompe à palettes, avec by-pass intégré 12 V.
- Pistolet automatique avec raccord tournant, débit : 35 l/min.
- Flexible de refoulement DN 19 : L : 4 m.
- Câble de raccordement avec pince crocodile : L : 3 m.
- Event double pressurisé, jauge de niveau.
- Vanne de sécurité entre la citerne et la pompe.
- Clapet de pied avec crépine.
- Interrupteur marche/arrêt.
- Système de protection contre "l'autosiphonage".
- Couverture de protection fermant à clé.
- Peut être manutentionnée pleine.
- Points de levage universels pour manille.

• Garantie : pompe et accessoires 2 ans, cuve 5 ans.



A partir de
840.00
€ HT
l'unité



Capacité (l)	Dim. hors tout L x l. x H (mm)	Poids (kg)	Réf.	Prix € HT l'unité
125	1000 x 654 x 387	23	DDEE0879	840.00
200	1000 x 654 x 547	26	DDEE0880	905.00
300	1000 x 654 x 727	31	DDEE0881	1 106.00
450	1200 x 800 x 912	45	DDEE0882	1 425.00

DDEE0882



DDEE0879

Station de ravitaillement gazole - GNR - Fioul domestique

Conforme à la Norme EN 13341.

- Avec jauge de niveau et indicateur de fuite optique.
- Capacité : 1500 litres.
- Cuve en polyéthylène à double paroi et traitement anti-UV.
- Pompe à palettes avec by-pass intégré : 230 VAC - 60 l/min.
- Pistolet automatique avec raccord tournant.
- Flexible de refoulement DN 19 : L : 8 m.
- Système de protection contre l'autosiphonage.
- Compteur mécanique NUMERIX³, 3 chiffres, remise à zéro et totaliseur.
- Plaque amovible.
- Filtre à particules et hydrosorb, 30 µm.
- Possibilité de jumelage.
- Livrée montée, prête à l'utilisation.

• Garantie : pompe et accessoires 2 ans, cuve 5 ans.



Capacité (l)	Dim. hors tout L x l. x H (mm)	Poids (kg)	Réf.	Prix € HT l'unité
1500	1900 x 813 x 1880	135	DDEE0883	2 011.00



Station de ravitaillement gazole - GNR - Fioul domestique

Conforme à la Norme EN 13341.

- Avec jauge de niveau, indicateur de fuite et remplissage déporté.
- Capacité : 1500 - 2500 ou 5000 litres.
- Cuve en polyéthylène à double paroi, Ep. 7 mm, anti-diffusion et traitement anti-UV.
- Pompe à palettes avec bypass intégré : 230 V/60 l./min.
- Pistolet automatique avec raccord tournant.
- Flexible de refoulement DN 19 : L : 6 m.
- Système de protection contre l'autosiphonage.
- Compteur mécanique NUMERIX³, 3 chiffres, remise à zéro et totaliseur.
- Filtre à particules et hydrosorb, 30 µm.
- Remplissage déporté avec limiteur mécanique.
- Porte verrouillable.

• Garantie : pompe et accessoires 2 ans, cuve 5 ans.



Capacité (l)	Dim. hors tout L x l. x H (mm)	Poids (kg)	Réf.	Prix € HT l'unité
1500	1720 x 1240 x 2400	280	DDEE0884	3 508.00
2500	1860 x 1460 x 2400	295	DDEE0885	4 115.00
5000	2400 x 2000 x 2400	402	DDEE0886	5 369.00



Station de ravitaillement AdBlue®

- Capacité : 1500 - 2500 ou 5000 litres.
- Cuve en polyéthylène à double paroi, Ep. 7 mm, anti-diffusion et traitement anti-UV.
- Pompe à membranes avec by-pass intégré : 230 V/35 l./min.
- Pistolet automatique avec raccord tournant.
- Flexible de refoulement DN 19 : L 6 mètres.
- Event, jauge de niveau.
- Compteur en ligne, digital.
- Clapet de pied avec crépine.
- Interrupteur marche/arrêt.
- Alarme de fuite optique et acoustique.
- Porte verrouillable.

• Garantie : pompe et accessoires 2 ans, cuve 5 ans.



Capacité (l)	Dim. hors tout L x l. x H (mm)	Poids (kg)	Réf.	Prix € HT l'unité
1500	1720 x 1240 x 2400	238	DDEE0887	5 291.00
2500	1860 x 1460 x 2400	260	DDEE0888	6 055.00
5000	2400 x 2000 x 2400	360	DDEE0889	7 447.00



Emballage

Banderoleuse à plateau évidé tournant programmable

Chariot PGS : Système de pré-étirage motorisé.

Plateau évidé : Encombrement limité - Pas de rampe - Effort limité de l'opérateur.

Réduction des Troubles Musculosquelettiques

- Jusqu'à 30 palettes par heure.
- Hauteur utile de banderolage : 2200 mm.
- Diamètre plateau : 1500 mm.
- Charge maxi sur plateau : 1200 kg.
- Variateur vitesse plateau : de 5 à 12 RPM.
- Variateur vitesse chariot : de 1,4 à 4 m/mn.
- Position ergonomique du chariot porte bobine.
- 6 programmes réglables.
- Tours de renfort bas/milieu/haut réglables.
- Force de dépose du film réglable selon la position (basse, montante, haute et descendante).
- Enfourchement arrière.
- Alimentation : 230 V 1 Ph - 50/60 Hz.
- Afficheur graphique couleur 3.5 pouces.
- **Garantie : 1 an pièces sauf pièces d'usure normale, M.O. et déplacement.**

11730.00 €HT

l'unité



D Forfait installation et mise en service sur site.
Consultez votre partenaire D-Direct.



Réf.	Prix € HT l'unité
DDFH0792	11 730.00

Tables d'emballage

Table d'emballage réglable en hauteur

Avec dérouleur pour rouleaux.

- Charge : 150 kg.
- Plateau mélaminé gris avec chants PVC.
- Dim. plateau : L 1600 ou 2000 x l. 800 x Ep. 22 mm.
- Réglable en hauteur de 738 à 988 mm.
- Pieds en tube d'acier : 40 x 40 mm.
- Axe dérouleur pour rouleau + griffe.
- Livrée à monter.
- **Garantie : 5 ans.**

Option sur demande :

- Rail de coupe.

A partir de

495 €HT
l'unité



de 738 à 988 mm



Nombreux accessoires, sur demande.
Consultez votre partenaire D-Direct.




Dim. L x l x H (mm)	Poids (kg)	Réf.	Prix € HT l'unité	Dont EC
1600 x 800 x 738 à 988	33	DDFA0149	495.00	0.55
2000 x 800 x 738 à 988	40	DDFA0150	812.00	3.48

Table d'emballage modulaire

Table modulaire permettant de constituer des ensembles évolutifs, du poste d'emballage individuel jusqu'à la chaîne de manutention complète.

Personnalisation de votre installation avec une large gamme d'accessoires optionnels.


- Plan de travail revêtu de résine de mélamine gris clair, Ep. 19 mm.
- Dim. : L 1600 ou 2000 x l. 800 x H 850 mm.
- Structure soudée, en tube d'acier, section carrée 40 x 40 mm.
- Capacité de charge maximale de 100 kg.



Suggestion d'aménagement

Table de conditionnement ergonomique à rouleaux

- Réglable en hauteur de 690 à 960 mm.
- Transporteur L 1955 x l. 600 mm.
- Rouleaux gravitaires au pas de 50 mm.



Réf.	Prix € HT l'unité	Dont EC
DDFA0102	1 983.00	0.72



Autres dimensions, aménagements et système de pesage intégré, sur demande.

Désignation	Dim. L x P x H (mm)	Réf.	Prix € HT l'unité	Dont EC
A - Table d'emballage standard	1600 x 800 x 850	DDFA0117	730.00	3.01
B - Table d'emballage grande longueur	2000 x 800 x 850	DDFA0118	797.00	3.85
C - Montants de fixation - le lot de 2	40 x 40 x 1266	DDFA0119	165.00	0.14
E - Etagère avec rebord	1425 x 253 x 114	DDFA0121	183.00	0.13
F - Etagère plate	1430 x 400 x 58	DDFA0122	227.00	0.29
G - Etagère 8 séparateurs	1420 x 300 x 400	DDFA0123	354.00	1.76
H - Plateau sous table - charge 50 Kg	1525 x 650 x 19	DDFA0124	357.00	1.40
I - Support pour PC	242 x 150 x 545	DDFA0125	119.00	0.03
K - Support pour écran plat	200 x 100 x 100	DDFA0127	257.00	0.11
L - Dérouleur l. 1250 mm + coupeur	1500 x 175 x 20	DDFA0128	583.00	-
M - Table d'appoint	600 x 600 x 750	DDFA0129	331.00	1.47
O - Plinthe arrière	1515 x 4 x 70	DDFA0131	75.50	0.05



Table de travail modulable

Système d'assemblage évolutif et transformable

pour de multiples combinaisons : en longueur, en angle ou en T.

- Charge : 200 kg par table.
- Dim. d'une table : L 1450 x l. 750 x H 850 mm.
- Structure en tube Ø 28 mm, à assembler par boulons.
- Plateau mélaminé blanc Ep. : 22 mm.
- Coloris des tubes : Poudré époxy bleu.

Vendue en Kit :

- **Table départ** : composée de 4 pieds H 850 mm, 4 traverses L 1450 mm et 1 plateau mélaminé Dim. : L 1450 x l. 750 x Ep. 22 mm.
- **Table suivante** : composée de 2 pieds H 850 mm, 2 traverses L 750 mm, 4 traverses L 1450 mm et 1 plateau mélaminé Dim. : L 1450 x l. 750 x Ep. 22 mm.

A partir de
260.00 €HT
l'élément départ



Table départ DDDA0565



Table départ DDDA0565
+ table suivante DDDA0566



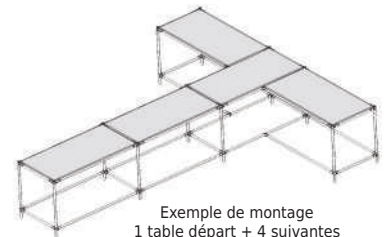


Table	Dim. L x l x H (mm)	Poids (kg)	Réf.	Prix € HT l'unité
Départ	1450 x 750 x 850	30	DDDA0565	260.00
Suivante	1450 x 750 x 850	23	DDDA0566	232.00



Assemblage facile par boulonnage



Exemple de montage
1 table départ + 4 suivantes

Table d'emballage

Table avec dérouleur film à bulles ou aménagée : + 2 tablettes + séparateurs + 1 dérouleur papier.

- Dim. table : L 1820 x l. 900 x H 910 mm.
- Plateau stratifié blanc, Ep. 19 mm.
- Piétement tube carré 40 mm, poudre époxy Bleu.
- Dérouleur pour rouleau film à bulles, L maxi 1600 mm, Ø 850 mm.
- Rail de découpe du film à bulles avec système de blocage du film.

Table aménagée :

- + 2 tablettes : L 1820 x l. 300 x Ep. 19 mm.
- + 6 séparateurs.
- + 1 dérouleur papier : L maxi 1600 mm, Ø 400 mm.



DDFA0111



DDFA0112

Table	Dim. L x l x H (mm)	Poids (kg)	Réf.	Prix € HT l'unité
Seule	1820 x 900 x 910	44	DDFA0111	656.00
Aménagée	1820 x 900 x 2100	76	DDFA0112	1 240.00

Table d'emballage complète

- Dim. table : L 2000 x l. 1000 x H 900 mm.
- Construction acier mécano-soudé.
- Plateau revêtement mélaminé.
- Axe pour rouleau de 1250 mm maxi.
- Étagère métal avec séparateurs et rebord arrière.
- Étagère de rangement plateau mélaminé.
- Tiroir en tôle, prof. 800 mm.
- Système de coupe par curseur à lame et système de coupe kraft avec frein ressort.
- Coloris Noir.



Réf.	Prix € HT l'unité
DDFA0006	1 190.00

Tables d'emballage

Table d'emballage standard


- Réglage en hauteur de 690 à 960 mm.
- Plateau stratifié gris clair : L 1600 x l. 800 x Ep. 30 mm.
- Renforts et pieds en tube d'acier 40 x 40 mm.
- Casier à formulaires et magasin à cartons, 6 séparateurs.
- Tablette métallique intermédiaire.
- Tiroir en tôle d'acier Anthracite RAL 7016.
- Plateau intermédiaire : L 1145 x l. 650 x Ep. 19 mm.
- Dim. hors tout : L 1600 x l. 800 x H 2300 mm.
- Poids : 106 kg.



Réf.	Prix € HT l'unité	Dont EC
DDFA0055	2 186.00	7.42

Table d'emballage complète

- Réglage en hauteur de 690 à 960 mm.
- Plateau stratifié gris clair : L 1600 x l. 800 x Ep. 30 mm.
- Renforts et pieds en tube d'acier 40 x 40 mm.
- Casier à formulaires et magasin à cartons, 6 séparateurs.
- Tablette métallique intermédiaire.
- Dispositif de coupe avec 2 cassettes, largeur de coupe 1000 mm.
- Dérouleur sous table avec axe complet : l. 1000 mm.
- Dim. hors tout : L 1600 x l. 800 x H 2300 mm.
- Poids : 100 kg.



Réf.	Prix € HT l'unité	Dont EC
DDFA0054	2 312.00	7.42

Support coupeur horizontal

- Simple ou double rouleaux.
- Pour des rouleaux jusqu'à 100 kg.
- Ø maxi du rouleau : 800 mm.
- Hauteur de sortie réglable.

A partir de
750.00 €HT
l'unité

Support	Largeur de coupe (mm)	Réf.	Prix € HT l'unité
Simple	750	DDFA0019	750.00
Simple	1000	DDFA0020	815.00
Simple	1250	DDFA0021	845.00
Simple	1600	DDFA0022	932.00
Double	750	DDFA0026	1 458.00
Double	1000	DDFA0027	1 516.00
Double	1250	DDFA0028	1 618.00
Double	1600	DDFA0029	1 787.00



Roulettes, sur demande.

Support de coupe vertical mobile

- Pour rouleaux de Ø maxi : 450 et 800 mm.
- Découpe par levier.
- 3 roulettes caoutchouc.
- 3 largeurs de coupe.

Ø maxi rouleau (mm)	Largeur de coupe (mm)	Hauteur hors tout (mm)	Réf.	Prix € HT l'unité
450	1000	1300	DDFA0079	976.00
450	1250	1550	DDFA0080	1 023.00
450	1600	1900	DDFA0081	1 055.00
800	1000	1300	DDFA0082	1 000.00
800	1250	1550	DDFA0083	1 049.00
800	1600	1900	DDFA0084	1 152.00



Dispositif de coupe à monter sur table

- Pattes de fixation fournies.
- Rouleau de guidage.
- 3 largeurs de coupe.



Largeur de coupe (mm)	Longueur hors tout (mm)	Réf.	Prix € HT l'unité
750	1020	DDFA0085	774.00
1000	1270	DDFA0086	815.00
1250	1520	DDFA0087	831.00



Dérouleur extensible sur pieds

Spécial gaine plastique, rouleau papier...


- Bobine maxi : Ø 440 mm.
- Laize : de 400 à 1000 mm.
- Extensible de 400 à 1050 mm.
- Dim. : L 400 à 1050 x P 300 x H 250 mm.

89.00 €HT
l'unité

Extensible de 400 à 1050 mm



Spécial gaine plastique



Réf.	Prix € HT l'unité
DDFA0143	89.00

Dérouleur extensible sur pieds

Spécial film à bulles.

- Charge maxi : 20 kg.
- Bobine maxi : Ø 1500 mm.
- Laize : de 755 à 1000 mm.
- Extensible de 755 à 1035 mm.
- Dim. : L 755 à 1035 x P 300 x H 1000 mm.

Spécial film à bulles

Extensible de 755 à 1035 mm



Réf.	Prix € HT l'unité
DDFA0144	142.00

Dérouleur coupeur

Spécial film à bulles.

- Bobine maxi : Ø 1000 mm.
- Laize : de 800 à 1600 mm.
- Rail guide de découpe intégré avec système de blocage du film.
- Monté sur 2 pieds et 2 roulettes.
- Barre support rouleau.
- **Modèle avec ou sans cutter intégré.**

Spécial film à bulles



Cutter intégré

Blocage du film




Modèle	Réf.	Prix € HT l'unité
Sans cutter	DDFA0113	283.00
Avec cutter	DDFA0114	356.00

Dérouleur coupeur

Spécial rouleau papier.

- Bobine maxi : Ø 330 mm.
- Laize : de 500 - 800 ou 1000 mm.
- Plateau pivotant sur roulement à billes.
- Coupe franche par barre-couteau.
- Possibilité de le fixer contre un mur.

Spécial rouleau papier



Laize de (mm)	Réf.	Prix € HT l'unité
350 à 500	DDFA0076	117.00
700 à 800	DDFA0077	125.00
1000	DDFA0078	134.00

Dérouleur coupeur

Spécial film à bulles.

- Bobine maxi : Ø 1000 mm.
- Laize : de 1100 ou 1600 mm maxi.
- Système de blocage et découpe du film.
- 4 roulettes pivotantes Ø 80 mm dont 2 à freins.
- Barre support rouleau.

Spécial film à bulles

Système de découpe



Laize (mm)	Dim. L x l x H (mm)	Réf.	Prix € HT l'unité
1100	900 x 900 x 1400	DDFA0039	886.00
1600	900 x 900 x 1900	DDFA0040	958.00

Dérouleur coupeur

Spécial rouleau papier.

- Bobine maxi : Ø 400 mm.
- Laize : de 1000 ou 1600 mm maxi.
- Plateau pivotant sur roulement à billes.
- Coupe franche par barre-couteau.

Spécial rouleau papier



Laize (mm)	Dim. L x l x H (mm)	Réf.	Prix € HT l'unité
1000 à 1200	650 x 560 x 1500	DDFA0115	415.00
1400 à 1600	650 x 560 x 1900	DDFA0116	458.00

Poubelles - Supports sacs

Support sac fixe ou mobile

- **Capacité : 110 litres.**
- Structure en tube d'acier.
- Dim. fixe : L 460 x P 445 x H 750 mm.
- Dim. mobile : L 460 x P 445 x H 790 mm.

5 coloris



Support fixe			Support mobile	
Coloris	Réf.	Prix € HT l'unité	Réf.	Prix € HT l'unité
Alu	DDGI1028	68.50	DDGI1029	92.70
Bleu	DDGI1481	68.50	-	-
Rouge	DDGI1482	68.50	-	-
Jaune	DDGI1483	68.50	-	-
Vert	DDGI1484	68.50	-	-

Support sac fixe

- **Volume : 400 litres.**
- Armature métallique tubulaire.
- Dim. : L 570 x P 560 x H 1280 mm.

4 coloris



Coloris	Réf.	Prix € HT l'unité
Jaune	DDFA0134	114.00
Rouge	DDFA0145	114.00
Bleu	DDFA0146	114.00
Gris	DDFA0147	114.00

Support sac poubelle réglable

- **Léger, pratique et fonctionnel.**
- **Pour sac de 110 à 240 litres.**
- Hauteur réglable : 700, 800 ou 900 mm.
- Longueur réglable : 450 à 550 mm.
- Largeur : 500 mm.
- Dimensions de la base : L 650 x l. 550 mm.
- Tube Ø 20 et 25 mm.
- Coloris gris.
- Poids : 8,68 kg.



Réf.	Prix € HT l'unité
DDIJ1266	140.00

Support sac mobile télescopique

- **Capacité réglable : 1000, 1500 ou 2500 litres.**
- Armature métallique tubulaire.
- Dim. : L 990 x P 1072 x H 1000 à 2300 mm.



Réf.	Prix € HT l'unité
DDFA0048	411.00

Support sac mobile

- **Capacité : 240 - 400 et 600 litres.**
- Armature métallique tubulaire.



Capacité (l)	Dim. L x P x H (mm)	Réf.	Prix € HT l'unité
240	550 x 600 x 1030	DDFA0133	151.00
400	550 x 600 x 1250	DDFA0148	176.00
600	800 x 800 x 1200	DDFA0074	203.00

Support sac fixe

- **Capacité : 1000 litres.**
- Armature métallique tubulaire.
- Dim. : L 970 x P 970 x H 1050 mm.



Réf.	Prix € HT l'unité
DDFA0135	181.00

Sac poubelle

Résistant pour la collecte des déchets.

- **Capacité : de 20 à 240 litres.**

• Matière : Polyéthylène Haute Densité ou Basse Densité.



Autres coloris et litrages, sur demande.

Capacité (l)	Qualité	Coloris	Carton de	Réf.	Prix € HT le carton
20	HD Standard CAT A	Blanc	1000	DDIJ0986	64.40
30	BD Standard CAT B	Noir	500	DDIJ0987	56.20
50	BD Standard CAT B	Noir	200	DDIJ0988	50.70
100	BD Standard CAT C	Noir	200	DDIJ0989	60.10
100	BD Supérieur CAT D	Noir	200	DDIJ0990	71.90
110	BD Standard CAT C	Noir	200	DDIJ0991	66.70
110	BD Supérieur CAT D	Noir	200	DDIJ0992	79.30
130	BD Supérieur CAT E	Noir	200	DDIJ0993	104.00
130	BD Extra CAT J	Noir	100	DDIJ0994	62.60
240	BD Standard CAT C	Noir	100	DDIJ0995	56.50

Sac poubelle grand volume

Adaptable sur les supports sacs fixes ou mobiles.

- Capacité : de 240 à 2500 litres.

Capacité (l)	Ep. (µ)	Rouleau de	Réf.	Prix € HT le rouleau
240	20	100 sacs	DDFA0136	147.00
400	20	50 sacs	DDFA0137	86.40
600	45	50 sacs	DDFA0075	160.00
1000	45	50 sacs	DDFA0045	174.00
1000	40 percés	50 sacs	DDFA0138	190.00
1500	45	40 sacs	DDFA0046	190.00
1500	40 percés	40 sacs	DDFA0139	186.00
2500	45	20 sacs	DDFA0047	176.00

Liens de fermeture

Permet une fermeture solide de sacs plastiques, de housses, de big-bags...

- **Plastifiés, résistent à la corrosion.**
- Longueur : 12, 14 et 16 cm.
- Botte de : 5000 liens.
- **Outil de pose conditionné par 3 pièces.**
- **Autres conditionnements sur demande.**

Lien (cm)	Lot de	Réf.	Prix € HT le lot
12	5000	DDIJ0928	155.00
14	5000	DDIJ0929	168.00
16	5000	DDIJ0930	193.00
Outil de pose	3	DDIJ0959	199.00





Film à bulles

Permet de protéger tous types de produits, quelque soit la forme. Il les protège de l'humidité et de la poussière.

- Bulles prises entre deux feuilles de polyéthylène soudées.
- 100 % recyclable.
- Bulles : Ø 10 ou 18 mm.

Laize (mm)	Longueur (m)	Ø bulles (mm)	Cdt par (rouleaux)	Réf.	Prix € HT le rouleau
500	150	10	4	DDFC0207	58.10
600	150	10	2	DDFC0208	75.40
800	150	10	2	DDFC0209	96.70
1000	150	10	2	DDFC0210	123.00
1200	150	10	2	DDFC0211	139.00
1600	150	10	1	DDFC0212	195.00
2000	150	10	1	DDFC0213	258.00
1000	100	18	1	DDFC0214	175.00
1200	100	18	1	DDFC0215	202.00



Mousse de protection

Permet de protéger les produits à surfaces fragiles. S'adapte parfaitement à la forme du produit à emballer.

- Existe en épaisseur de 1 mm, 1,5 mm, 2 mm, 3 mm, 4 mm.


Laize (mm)	Longueur (m)	Ep. (mm)	Cdt par (rouleaux)	Réf.	Prix € HT le rouleau
500	500	1	2	DDFC0231	109.00
1000	500	1	1	DDFC0232	220.00
1200	500	1	1	DDFC0233	259.00
1000	350	1,5	1	DDFC0234	228.00
1200	350	1,5	1	DDFC0235	269.00
1000	250	2	1	DDFC0236	225.00
1200	250	2	1	DDFC0237	265.00
1600	250	2	1	DDFC0238	325.00
1200	125	4	1	DDFC0239	252.00



Gaine de protection mécanique

Adaptable à de nombreuses formes grâce à sa grande élasticité. Protège efficacement les filetages des pièces métalliques, le bois, le verre, la céramique...

- Gaine tubulaire en polyéthylène.
- Type de maille : en losange.
- Se découpe à la longueur souhaitée.
- Réutilisable.
- Vendue en boîte distributrice.



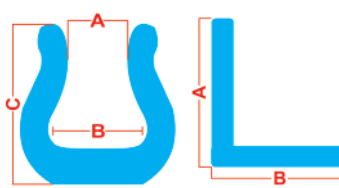
Longueur (m)	Ø mini/maxi (mm)	Coloris	Réf.	Prix € HT la boîte
100	50/100	Rouge	DDFC0216	161.00
50	100/200	Vert	DDFC0217	237.00
200	25/50	Jaune	DDFC0218	202.00
300	15/25	Bleu	DDFC0219	231.00
400	10/20	Orange	DDFC0221	198.00

Profilé mousse

Pour la protection des angles, plateaux, chaises... S'adapte à l'épaisseur de vos produits.

Forme : U ou L.

- Se découpe à la longueur souhaitée.
- En mousse de polyéthylène.
- Densité : 35 kg/m³.
- Longueur d'un profilé : 2 m.
- Coloris: bleu.



Modèle	Dim. A/B/C (mm)	Ep (mm)	Cdt. par nbre de profilés	Réf.	Prix € HT le carton
U25	10/24/35	9	140	DDFC0222	235.00
U35	20/35/43	11	90	DDFC0223	207.00
U45	25/44/49	12	80	DDFC0224	208.00
U60	30/58/64	14	50	DDFC0225	192.00
U80	45/76/68	15	40	DDFC0226	205.00
L50	50/50	6	240	DDFC0227	353.00
L75	75/75	10	105	DDFC0228	332.00

Machine de calage manuelle FillPak®

Convertisseur de papier en matériau de remplissage et de calage. Prédécoupé, le papier se détache d'un seul geste.

- Distributeur en métal réglable en hauteur.
- Dim. : L 540 x l. 400 x H réglable de 670 à 1030 mm.
- Poids : 4 kg.

Utilisation avec le papier pré-plié spécial machine Fillpak®.

Réf.	Prix € HT l'unité
DDFC0229	180.00

Papier de calage FillPak®

Prédécoupé, le papier se détache d'un seul geste.

- Papier : un pli 50 g/m².
- Longueur : 500 m.
- Largeur avant transformation 380 mm.
- Rendement : 1,5 m³ de papier froissé par ramette.
- Ramette de 9,5 kg.



Réf.	Prix € HT l'unité
DDFC0230	148.00



180.00 €HT
l'unité



Caisses carton

Caisse carton simple cannelure

Pour l'emballage de produits légers et peu fragiles...

- Conditionnée par lot complet.
- Livrée à plat.



Cartons simple cannelure

Dim. int. L x l. x H (mm)	Cdt par (cartons)	Réf.	Prix € HT l'unité
160 x 120 x 110	25	DDFM0001	0.60
200 x 150 x 90	20	DDFM0002	0.70
200 x 150 x 120	25	DDFM0003	0.60
200 x 150 x 150	25	DDFM0004	0.70
230 x 190 x 120	25	DDFM0005	0.90
230 x 190 x 160	25	DDFM0006	1.00
250 x 180 x 150	25	DDFM0007	1.10
260 x 200 x 180	25	DDFM0008	1.20
270 x 190 x 120	25	DDFM0009	1.00
300 x 200 x 100	25	DDFM0010	1.10
300 x 200 x 170	25	DDFM0011	1.20
300 x 250 x 200	25	DDFM0012	1.60
300 x 300 x 300	25	DDFM0013	2.10
310 x 215 x 100	25	DDFM0014	1.10
310 x 220 x 150	25	DDFM0015	1.30
310 x 220 x 200	25	DDFM0016	1.50
310 x 220 x 250	25	DDFM0017	1.60
320 x 220 x 200	25	DDFM0018	1.50
350 x 230 x 250	25	DDFM0019	1.80
360 x 270 x 160	25	DDFM0020	1.70
400 x 270 x 200	25	DDFM0021	2.00
400 x 300 x 160	25	DDFM0022	2.20
400 x 300 x 200	25	DDFM0023	2.00
430 x 310 x 250	25	DDFM0024	2.60
480 x 330 x 300	25	DDFM0025	3.00
500 x 300 x 300	25	DDFM0026	2.90
600 x 400 x 200	25	DDFM0027	3.50
600 x 400 x 300	25	DDFM0028	4.00
600 x 400 x 400	25	DDFM0029	4.60

Caisse Galia à 4 rabats

Caisse normalisée conforme à la réglementation.

- Palettisable : dimensions et résistance adaptées aux palettes.
- Conditionnée par lot complet.
- Livrée à plat.



INFO

Conforme aux spécifications imposées par l'association GALIA (codes Fefco 0201 et 3012) pour les sous-traitants de l'automobile. Impression standard de la référence GALIA sur deux faces.

Caisses GALIA à 4 rabats

Caisse Galia	Dim. ext. L x l. x H (mm)	Cannelure	Cdt par (cartons)	Réf.	Prix € HT l'unité
A16	300 x 200 x 125	simple	20	DDFM0060	1.00
A15	300 x 200 x 200	simple	20	DDFM0061	1.30
A14	400 x 300 x 150	double	20	DDFM0062	2.20
A13	400 x 300 x 200	double	20	DDFM0063	2.40
A12	400 x 300 x 300	double	20	DDFM0064	2.80
A11	600 x 400 x 200	double	20	DDFM0065	4.00
A10	600 x 400 x 250	double	20	DDFM0066	4.30
A9	600 x 400 x 300	double	20	DDFM0067	4.90
A8	1000 x 400 x 300	double	10	DDFM0068	8.80



INFO

Les cartons proposés sont fabriqués à partir : de matériaux recyclés. Ne contiennent pas de métaux lourds, sont biodégradables et recyclables à 100%.
Qualité Kraft : bonne résistance à l'éclatement, à la compression, à l'humidité et aux écarts de températures.

Caisse carton

double cannelure

Pour l'emballage de produits fragiles et lourds...

- Conditionnée par lot complet.
- Livrée à plat.

Cartons double cannelure

Dim. int. L x l. x H (mm)	Cdt par (cartons)	Réf.	Prix € HT l'unité
200 x 150 x 120	20	DDFM0030	1.10
200 x 200 x 200	15	DDFM0031	1.50
250 x 180 x 140	15	DDFM0032	1.20
250 x 250 x 250	15	DDFM0033	2.20
300 x 200 x 170	15	DDFM0034	1.60
300 x 300 x 300	15	DDFM0035	2.90
350 x 220 x 200	15	DDFM0036	2.00
350 x 230 x 260	15	DDFM0037	2.50
350 x 350 x 350	15	DDFM0038	3.70
400 x 300 x 270	15	DDFM0039	3.00
400 x 300 x 300	15	DDFM0040	3.10
400 x 400 x 400	20	DDFM0041	5.20
410 x 310 x 240	15	DDFM0042	3.40
500 x 300 x 300	20	DDFM0043	3.90
500 x 400 x 300	20	DDFM0044	5.10
600 x 300 x 300	20	DDFM0045	4.40
600 x 400 x 200	20	DDFM0046	8.20
600 x 400 x 300	20	DDFM0047	5.50
600 x 400 x 400	20	DDFM0048	5.30
800 x 600 x 600	15	DDFM0049	11.30
1000 x 500 x 500	1	DDFM0050	12.00
1000 x 700 x 500	1	DDFM0051	14.30
1200 x 800 x 800	1	DDFM0052	31.50
1200 x 800 x 630	1	DDFM0053	26.60



Caisse carton triple cannelure

Pour l'emballage de produits lourds, fragiles à forte valeur ajoutée.

- Livrée à plat.

Cartons triple cannelure

Dim. int. L x l. x H (mm)	Cdt par (cartons)	Réf.	Prix € HT l'unité
410 x 310 x 240	1	DDFM0054	11.90
500 x 400 x 400	1	DDFM0055	19.20
540 x 390 x 360	1	DDFM0056	17.30
750 x 550 x 600	1	DDFM0057	35.50
800 x 500 x 500	1	DDFM0058	31.40
1200 x 800 x 850	1	DDFM0059	53.30

Caisse Galia à couvercle

Caisse normalisée conforme à la réglementation.

- Palettisable : dimensions et résistance adaptées aux palettes.
- Conditionnée par lot complet.
- Livrée à plat.

Attention :
les couvercles sont à commander séparément.



Caisses GALIA (caisse + couvercle)

Caisse Galia	Dim. ext. L x l. x H (mm)	Cannelure	Cdt par (cartons)	Réf.	Prix € HT l'unité
C16	300 x 200 x 125	simple	20	DDFM0069	1.20
C15	300 x 200 x 200	simple	20	DDFM0070	1.40
C14	400 x 300 x 150	double	20	DDFM0071	2.20
C13	400 x 300 x 200	double	20	DDFM0072	2.60
C11	600 x 400 x 200	double	20	DDFM0074	3.80
C10	600 x 400 x 250	double	20	DDFM0075	3.90
C9	600 x 400 x 300	double	20	DDFM0076	4.10
Couvercle 300 x 200 x 50 mm (C15-C16)			15	DDFM0077	1.40
Couvercle 400 x 300 x 50 mm (C12-C13-C14)			10	DDFM0078	1.20
Couvercle 600 x 400 x 50 mm (C9-C10-C11)			10	DDFM0079	1.80



Adhésif polypropylène Hotmelt

- Recommandé pour la fermeture de cartons devant être stockés.**
- Fabriqué à partir d'un support polypropylène bi-orienté 100 % recyclable.
 - Résistant à l'humidité, aux hautes et basses températures.
 - Coloris : Blanc (B), Havane (H) ou Transparent (T).

Larg (mm)	Long (m)	Ep. (μ)	Coloris	Cdt par (rouleaux)	Réf.	Prix € HT le rouleau
48	100	25	B	36	DDFB0122	3.70
48	100	25	H	36	DDFB0123	3.70
48	100	25	T	36	DDFB0124	3.70
75	100	25	T	24	DDFB0125	5.80
75	100	25	H	24	DDFB0126	5.80
48	1500	28	T	6	DDFB0128	43.50

Adhésif polypropylène acrylique silencieux

Le ruban adhésif "sans bruit" rend silencieuse la fermeture des emballages.

- Fabriqué à partir d'un support polypropylène enduit d'une masse adhésif caoutchouc spéciale, écologique et non polluant.
- Résiste aux basses températures et aux UV.
- Coloris : Blanc (B), Havane (H) ou Transparent (T).

Larg (mm)	Long (m)	Ep. (μ)	Coloris	Cdt par (rouleaux)	Réf.	Prix € HT le rouleau
48	100	28	B	36	DDFB0130	4.10
48	100	28	H	36	DDFB0131	4.10
48	100	28	T	36	DDFB0132	4.10
75	100	28	T	24	DDFB0133	6.50
75	100	28	H	24	DDFB0134	6.50

Adhésif polypropylène acrylique silencieux

Fort pouvoir adhésif et déroulement silencieux.

- Support polypropylène masse adhésive renforcée, résine synthétique base aqueuse.
- Silencieux et résistant aux UV.
- Ne contient pas de solvant.
- Coloris : Blanc (B), Havane (H) ou Transparent (T).


Larg (mm)	Long (m)	Ep. (μ)	Coloris	Cdt par (rouleaux)	Réf.	Prix € HT le rouleau
48	100	55	B	36	DDFB0161	5.20
48	100	55	H	36	DDFB0162	5.20
48	100	55	T	36	DDFB0163	5.20
75	100	55	H	24	DDFB0164	8.20
75	100	55	T	24	DDFB0165	8.20

Adhésif de masquage

Idéal pour le masquage de peinture, le masquage de pièces...

- Se déchire à la main.
- Application facile grâce à son support papier.
- Résiste à une température de 60°C et à l'eau.
- Épaisseur : 0,15 mm.

Larg (mm)	Long (m)	Cdt par (rouleaux)	Réf.	Prix € HT le rouleau
19	50	96	DDFB0141	1.80
25	50	72	DDFB0142	2.20
38	50	48	DDFB0143	3.40
50	50	36	DDFB0144	4.50



Adhésif de chantier

Destiné à tous les travaux dans le bâtiment, pour masquage, protection, étanchéité, isolation, jointage...

- Ruban adhésif PVC souple et plastifié.
- Sa masse adhésive agressive lui permet d'adhérer sur toute les surfaces.
- Coloris : orange.
- Épaisseur : 0,125 mm.



Larg (mm)	Long (m)	Cdt par (rouleaux)	Réf.	Prix € HT le rouleau
50	33	36	DDFB0145	5.50
75	33	24	DDFB0146	8.60

Adhésif imprimé

Pour fermer et informer lors du transport de produits.

- Ruban adhésif en PVC ou en polypropylène acrylique (PP) "sans bruit".
- Rouleau : l. 0,48 x L 100 mètres.

Conditionné par 36 rouleaux			
Impression	Qualité adhésif	Réf.	Prix € HT le rouleau
Fragile	PP	DDFB0147	6.10
Fragile	PVC	DDFB0148	12.70
Bande de garantie	PP	DDFB0149	6.10
Bande de garantie	PVC	DDFB0150	12.70
Ne pas dépalettiser	PP	DDFB0152	6.10
Ne pas gerber	PVC	DDFB0153	12.70



Adhésif polypropylène armé

Recommandé pour la fermeture, le regroupement et le renforcement de colis lourds.

- Film en polypropylène.
- Bonne résistance au cisaillement.
- Résistant à l'humidité.

2 types d'armatures :

- Fil à fil : armatures longitudinales en fibres de verre.
- Indéchirable dans le sens de la largeur.
- Épaisseur : 125 μm.
- Chaîne et trame : armatures croisées en fibres de verre.
- Indéchirable dans le sens de la largeur et en longueur.
- Épaisseur : 130 μm.



Fil à fil



Chaîne et trame

Armature	Larg (mm)	Long (m)	Cdt par (rouleaux)	Réf.	Prix € HT le rouleau
Fil à fil	19	50	48	DDFB0154	3.40
Fil à fil	25	50	36	DDFB0155	4.40
Fil à fil	50	50	18	DDFB0156	9.80
Chaîne et trame	19	50	48	DDFB0157	4.50
Chaîne et trame	25	50	36	DDFB0158	5.40
Chaîne et trame	38	50	24	DDFB0159	9.20
Chaîne et trame	50	50	18	DDFB0160	11.60

Collage - Agrafage

Pistolet à colle

Pour applications professionnelles.

- Débit de colle jusqu'à 1000 g/h.
- Gâchette 4 doigts.
- Support métal grande stabilité.
- Utilise des bâtons de colle Ø 12 mm.
- Puissance 120 W.
- **Garantie : 2 ans.**



Conditionné par 2

Réf.	Prix € HT l'unité
DDFF0521	141.00

Pistolet à colle

Pour applications professionnelles.

- Débit de colle jusqu'à 1400 g/h.
- Contrôle de température : de 120 à 220°C.
- Gâchette 4 doigts.
- Support métal grande stabilité.
- Utilise des bâtons de colle Ø 12 mm.
- Puissance 220 W.
- **Garantie : 2 ans.**



Réf.	Prix € HT l'unité
DDFF0519	251.00

Colle universelle

- Pour bois, carton, verre, PVC...
- Blanche ou transparente.
- Dim. bâton : L 190 x Ø 12 mm.
- Sachet de 1 kg.



Conditionnée par 10 sachets

Colle	Réf.	Prix € HT le sachet
Blanche	DDFF0516	31.10
Transparente	DDFF0517	29.70

Agrafeuse pour carton d'emballage

Permet la fermeture de cartons d'emballage par l'extérieur en quelques secondes.

- Modèles : manuel ou pneumatique pression 5 à 7 bar.
- Capacité : 100 agrafes.
- Agrafes : l. 35 x H 15, 18 ou 21 mm.

Agrafeuse	Dim. agrafes l. x H (mm)	Réf.	Prix € HT l'unité
Manuelle	35 x 15 ou 35 x 18	DDFE0452	396.00
Pneumatique	35 x 21	DDFE0453	591.00
Carton 20000 agrafes	35 x 15	DDFE0454	192.00
Carton 20000 agrafes	35 x 18	DDFE0455	228.00
Carton 20000 agrafes	35 x 21	DDFE0456	231.00



Dévidoir manuel

Pour ruban adhésif largeur : 50 ou 75 mm.

- lame rétractable.
- Système de frein réglable.

Recommandé par le CHSCT



Conditionné par 5

Largeur (mm)	Réf.	Prix € HT l'unité
50	DDFB0116	26.00
75	DDFB0121	36.00

Dévidoir de comptoir lourd

Pour ruban adhésif largeur : 50 mm.

- Accepte un rouleau de 50 mm ou 2 rouleaux de 25 mm.



Conditionné par 2

Réf.	Prix € HT l'unité
DDFB0166	97.40

Scelleuse de sachet

Pour une fermeture automatique par adhésif de sac ou sachet.

- Fixation possible sur une table.
- Dim. : L 220 x l. 80 x H 140 mm.
- Système de coupe intégré.
- S'utilise avec adhésif : l. 12 mm.
- Mandrin : Ø 76 mm.



Conditionné par 3


Réf.	Prix € HT l'unité
DDFB0118	43.00

Distributeur d'étiquettes

Pose manuelle d'étiquettes adhésives échenillées.

Présentation automatique de l'étiquette vers l'opérateur.

- Détection par cellule photo-électrique orientable.
- Chargements et déchargements faciles.
- Largeur d'étiquettes : 100 mm.
- Mandrins : maxi Ø 200 mm.
- Alimentation : 230 V.



Largeur (mm)	Réf.	Prix € HT l'unité
15 à 110	DDFK1001	913.00

Étiquette de sécurité

Sécurisez vos expéditions et garantissez de meilleures conditions de stockage.

- Rouleau de 1000 étiquettes adhésives.
- Conditionnée par 5 rouleaux.
- Autres conditionnements sur demande.

Autres modèles d'étiquettes sur demande.



Impression	Dim. étiquette L x l. (mm)	Cdt par	Réf.	Prix € HT Le rouleau
Fragile	110 x 40	5	DDFK1002	45.00
Fragile avec dessin verre	105 x 75	5	DDFK1003	61.50
Très fragile, vérifier en présence du transporteur	200 x 48	5	DDFK1004	65.90
Fragile, ne rien stocker dessus	200 x 48	5	DDFK1005	70.50
Envoi de : / Destinataire :	105 x 75	5	DDFK1006	57.50



Cutter de sécurité

Lame rétractable automatique.

- Corps en zamac.
- Poignée en caoutchouc antidérapant.
- Livré avec 2 lames de rechange.



Réf.	Prix € HT l'unité
DDFN0001	9.50

Poignée de transport

Pour soulever des objets lourds et volumineux.

Kit composé :

- Sangle réglable de 5 m de circonférence.
- 4 bloqueurs caoutchouc antidérapant.
- 2 poignées en acier gainées.
- Poids maxi 80 kg.



Réf.	Prix € HT le kit
DDFN0002	36.30



Crochet d'arrimage à cliquet


Sécurisez le transport de vos objets encombrants.

Peut s'utiliser comme palan.

- Charge maxi : 70 kg.
- Corde tressée : Ø 6 mm x L 2,50 m.
- 2 crochets acier antidérapants.



Réf.	Prix € HT l'unité
DDFN0003	10.30



Bâche de protection absorbante

Permet de protéger vos sols lors de déménagements ou travaux.

Antidérapante, étanche, absorbante, réutilisable et recyclable.

- Rouleau de : L 10 ou 30 x l. 1 m.
- Tissu muni d'un film polyéthylène : Ep 180 g.



Dim. L x l. (m)	Réf.	Prix € HT le rouleau
10 x 1	DDFN0004	19.20
30 x 1	DDFN0005	52.80



Couverture de protection

Pour la protection des meubles et objets fragiles.

- Dim. : L 2 x l. 1,50m.
- Matière : divers matériaux textiles recyclés.
- Poids : 350 g/m².



Réf.	Prix € HT l'unité
DDFN0006	16.50



Caisse de déménagement carton fermeture automatique simple cannelure

- Simple cannelure : Ep. 4 mm (36, 54, 96 l).
- Double cannelure : Ep. 4 + 3 mm (72 l).
- 2 poignées, idéales pour le transport.
- **Conditionnée par lot complet.**
- Livrée à plat.



Capacité (l)	Dim. L x l x H (mm)	Charge maxi (kg)	Cdt par (cartons)	Réf.	Prix € HT l'unité
36	400 x 300 x 300	15	20	DDFN0007	2.20
54	600 x 300 x 300	20	20	DDFN0008	2.70
72	600 x 400 x 300	30	20	DDFN0009	3.80
96	600 x 400 x 400	30	20	DDFN0010	3.90

Caisse de déménagement carton fermeture automatique simple et double cannelure

- Simple cannelure : Ep. 4 mm (72 l).
- Double cannelure : Ep. 4 + 3 mm (160 l).
- 2 poignées, idéales pour le transport.
- **Conditionnée par lot complet.**
- Livrée à plat.



Capacité (l)	Dim. L x l x H (mm)	Charge maxi (kg)	Cdt par (cartons)	Réf.	Prix € HT l'unité
72	600 x 400 x 300	30	15	DDFN0011	4.70
160	800 x 500 x 400	40	15	DDFN0012	8.70

Caisse de déménagement carton fermeture 100 % automatique simple cannelure

- Simple cannelure : Ep. 4 mm.
- 2 poignées, idéales pour le transport.
- **Conditionnée par lot complet.**
- Livrée à plat.



Capacité (l)	Dim. L x l x H (mm)	Charge maxi (kg)	Cdt par (cartons)	Réf.	Prix € HT l'unité
63	500 x 330 x 380	20	20	DDFN0013	4.40

Caisse penderie carton double cannelure

- Double cannelure : Ep. 4 + 3 mm.
- Dim. : L 580 x P 530 x H 1250 mm.
- 2 poignées, idéales pour le transport.
- Pour 13 ou 26 cintres.



Réf.	Prix € HT l'unité
DDFN0014	39.10

Cerclage - Feuillard

Machine à cercler semi-automatique

Tension, soudure, coupure en 2 secondes automatiquement.

- Pour feuillard polypropylène de 6 - 9 - 12 - 15,5 mm.
- Dim. mini à cercler : 60 x 30 mm.
- Réglage manuel de la tension.
- Mandrin : Ø 200 mm.
- Alimentation : 220 V - 50 Hz.
- Dim. : L 910 x l. 582 x H 770 mm.
- Poids : 86 kg.
- **Garantie : 1 an pièces.**

1310 €HT
l'unité



Réf.	Prix € HT l'unité
DDFD0300	1 310.00

Machine à cercler semi-automatique premium

Réglage de la tension électronique automatique.

Robustesse, silencieuse, fiabilité et très peu d'entretien grâce à son moteur en prise directe.

- Pour feuillard polypropylène de 5 à 15,5 mm.
- Le réglage électronique extrêmement précis de la tension du feuillard protège les colis et garantit un cerclage optimal.
- Temporisation du refroidissement de série.
- Moteur d'entraînement sans chaîne ni courroie.
- Équipée de 4 roues pivotantes avec frein.
- Force de tension : 1 à 55 Kg.
- Puissance moteur : 0,15 Kw.
- Alimentation : 220 V monophasé.
- Dim. : L 780 x l. 544 x H 780 mm.
- Poids : 46 kg.
- **Garantie : 1 an pièces.**



Réf.	Prix € HT l'unité
DDFD0448	1 100.00

Machine à cercler automatique

Il suffit de positionner le colis sous l'arche et de déclencher le cycle par le contact manuel ou par une pédale.

Le cerclage, la tension, la soudure et la coupure se font automatiquement.

- Pour feuillard polypropylène de 9 - 12 - 15,5 mm.
- Dim. intérieure de l'arche : L 850 x H 600 mm.
- Nombre de cerclage : 25/min.
- Alimentation : 220 V - 50 Hz (380 V sur demande).
- Dim. : L 1430 x l. 620 x H 1540 mm.
- Poids : 220 kg.
- **Garantie : 1 an pièces.**



Réf.	Prix € HT l'unité
DDFD0306	4 820.00

Machine à cercler automatique haut rendement

Réglage électronique extrêmement précis de la tension du feuillard protège les colis et garantit un cerclage optimal.

Robustesse, fiabilité et très peu d'entretien grâce à son moteur en prise directe.

- Pour feuillard polypropylène de 9 - 12 - 15 mm.
- Cercleuse 100% automatique. Déclenchement automatique ou manuel.
- Moteur d'entraînement sans chaîne ni courroie.
- Equipée de 4 roues pivotantes avec frein.
- Force de tension : 5 à 65 kg.
- Mandrin feuillard Ø 200 mm.
- Dim. intérieure de l'arche : L 858 x H 610 mm.
- Nombre de cerclage : 37/min.
- Alimentation : 220 V monophasé.
- Dim. : L 1130 x l. 619 x H 1535 mm.
- Poids : 180 kg.



Réf.	Prix € HT l'unité
DDFD0452	4 292.00

Feuillard polypropylène manuel à joues plastiques

Adapté pour toutes sortes d'emballage sans les détériorer.

- Manipulation sans risque.
- Résistance en milieu humide.
- Diamètre intérieur : 26 mm.
- Diamètre extérieur : 335 mm.
- Coloris : Noir.
- Conditionné par carton de 2 bobines.




Dim. l. x Ep. (mm)	Long (m)	Résistance (kg)	Cdt par (bobines)	Réf.	Prix € HT la bobine
12 x 0,5	1500	135	2	DDFD0378	69.80
12 x 0,6	1400	150	2	DDFD0379	69.90
12 x 0,8	1000	220	2	DDFD0380	70.10
15 x 0,5	1400	195	2	DDFD0381	86.00
15 x 0,8	800	280	2	DDFD0382	80.00

Feuillard polyester

Adapté pour le cerclage de charges lourdes.

- Remplace facilement le feuillard acier.
- Résistance importante à la rupture.
- Manipulation sans risque.
- Résistance en milieu humide.
- Diamètre intérieur : 406 mm.
- Coloris : Vert.
- Conditionné par carton de 1 bobine.



Dim. l. x Ep. (mm)	Long (m)	Résistance (kg)	Cdt par (bobines)	Réf.	Prix € HT la bobine
15,5 x 0,6	2000	400	1	DDFD0340	202.00
12,5 x 0,6	2500	293	1	DDFD0418	216.00
11 x 0,6	3000	247	1	DDFD0339	205.00

Cerclage - Feuillard

Dévidoir mobile

Pour feuillards polypropylène et textile à joues plastiques.

- Pour bobines mandrin Ø 26 mm.
- Equipé de 2 roulettes.
- Bac de rangement pour accessoires.

Option sur demande :

- Mandrin pour bobine Ø 70 mm.



Réf.	Prix € HT l'unité
DDFD0377	199.00

Tendeur à batterie sans chape

Pour feuillard polyester ou polypropylène de 9 à 13 - 12 à 16 ou 16 à 19 mm.

- Tension de 15 à 400 kg.
- Batterie rechargeable : BOSCH Li-ion 18 V - 5 Ah.
- Moteur BRUSHLESS.
- Panneau de commande à touches digitales programmables.
- Tension automatique. Poignée de libération du feuillard.
- Soudure par friction/fusion, coupe parfaite.
- Dim : L 330 x l. 150 x H 125 mm.
- Poids avec batterie : 3,6 kg.
- Livré avec chargeur et batterie.



Largeur de feuillard (mm)	Force de tension (kg)	Réf.	Prix € HT l'unité
9 à 13	15 à 120	DDFD0435	2 810.00
12 à 16	10 à 250	DDFD0429	2 810.00
16 à 19	40 à 400	DDFD0430	2 810.00

Combiné de cerclage à batterie

Pour feuillard : polyester ou polypropylène.

- Affichage digital : tension, temps de soudure, niveau de charge batterie.
- 4 modes de réglage : automatique, semi-automatique, manuel ou soft.
- Tension, soudure et coupe du feuillard automatique ou semi-automatique.
- Moteur brushless et batterie rechargeable Makita 14.4 Vdc - 3.0 Ah Li-Ion.
- Utilisation en cerclage vertical et horizontal.
- Soudure à friction.
- Largeur feuillard : 10 à 16 mm.
- Épaisseur feuillard : 0,5 à 1,10 mm.
- Force de tension : 500 à 2.750 N.
- Vitesse tension : 15 m/min.
- Poids 3.7 Kg (avec batterie).
- Livré avec chargeur et batterie.
- Garantie : 1 an pièces (hors pièces d'usure).



Réf.	Prix € HT l'unité
DDFD0424	2 600.00

Tendeur à batterie pour feuillards textile et plastique

Pour feuillard textile et PP-PET plastique de largeur 19 à 32 mm.

- Fonctionnement manuel, semi-automatique ou automatique.
- Épaisseur du feuillard : 0,85 à 1,65 mm.
- Plage de tension : 300 à 800 daN.
- Batterie lithium 18V 4Ah Bosch avec indicateur de charge.
- Moteur BRUSHLESS.
- Conception ergonomique.
- Nombre de cycles avec charge : environ 350.
- Poids avec batterie : 4 kg.
- Livré avec chargeur et mallette de transport.



Réf.	Prix € HT l'unité
DDFD0453	2 760.00

Combiné de cerclage électrique

Pour feuillard : polypropylène.

Tension manuelle, soudure et coupe automatique.

Compact et léger, permet de cercler les petits colis.

- Soudage par friction/fusion et découpe automatique.
- Temps de soudage ajustable.
- Tension manuelle : maxi 100 kg.
- Largeur feuillard : 9 à 16 mm.
- Épaisseur feuillard : 0,55 à 1 mm.
- Alimentation : 230 V.
- Poids : 2,80 kg.



Réf.	Prix € HT l'unité
DDFD0427	810.00

Cerclage - Feuillard

Dévidoir mobile universel

Pour feuillard polypropylène, polyester.

- Pour bobines Ø intérieur 150, 200, 280 et 406 mm ou mandrin Ø 70 mm.
- Equipé de 2 roulettes.
- Bac de rangement pour accessoires.
- Système de freinage de déroulement.




Réf.	Prix € HT l'unité
DDFD0336	372.00

Combiné de cerclage

Pour feuillard polypropylène 12 mm.

- Tend, sertit et coupe le feuillard.



Réf.	Prix € HT l'unité
DDFD0321	208.00

Chapes galvanisées

- Longueur : 28 mm
- Carton de 2000 chapes.



Conditionnées par 5 cartons	
Réf.	Prix € HT le carton
DDFD0320	50.00

OFFRE SPECIALE

Kit cerclage feuillard polypropylène

1 dévidoir mobile

(DDFD0336)

+ 1 combiné de cerclage

(DDFD0321)

+ 1 carton de 2000 chapes

(DDFD0320)

+ 2 bobines de feuillard polypropylène

dim. : l. 12 x Ep. 0,55 mm x 3000 m.

(DDFD0302)

735.00
le kit



Réf.	Prix € HT le kit
DDFD0331	735.00

Feuillard polypropylène pour machines

S'adapte sur toutes les machines semi-automatiques et automatiques.

Peut être utilisé en applications manuelles.

- Résiste aux variations de températures, ne rouille pas.
- Mandrin : Ø 200 et 280 mm.
- Coloris : bleu.
- Conditionné par carton de 2 bobines.



D Compatible avec toutes les machines du marché.

Dim. l. x Ep. (mm)	Long (m)	Résistance (kg)	Mandrin Ø (mm)	Cdt par (bobines)	Réf.	Prix € HT la bobine
8 x 0,55	4000	90	200	2	DDFD0409	100.00
9 x 0,55	4000	100	200	2	DDFD0410	107.00
9 x 0,63	3600	110	200	2	DDFD0411	108.00
12 x 0,55	3000	130	200	2	DDFD0302	109.00
12 x 0,63	3000	150	200	2	DDFD0305	125.00
12 x 0,75	4000	180	406	2	DDFD0412	130.00
15 x 0,63	2500	200	200	2	DDFD0414	130.00
9 x 0,63	2600	110	280	2	DDFD0415	78.90
12 x 0,55	2500	130	280	2	DDFD0303	103.00
12 x 0,63	2100	150	280	2	DDFD0304	92.20
12 x 0,75	1800	180	280	2	DDFD0416	105.00

Angle de protection

Évite l'écrasement des colis par le feuillard.

- Matière plastique sans picots.



Dim. (mm)	Qualité	Dim. feuillard (mm)	Nbre de lots	Lot de	Réf.	Prix € HT le lot
28 x 25	Lisse	19	2	2000	DDFD0322	94.10
50 x 35	Lisse	25	2	2000	DDFD0437	106.00
48 x 42	Lisse	40	2	1000	DDFD0439	144.00

Cornière carton de protection

Pour la protection d'angles de palettes.

Facilite le gerbage des palettes.

- Cornière carton recyclé.
- 100 % recyclable.
- Résistante à l'humidité.
- Qualité : standard.



Longueur (mm)	Dim. ailes (mm)	Ep. (mm)	Nbre de lots	Lot de	Réf.	Prix € HT le lot
1000	35 x 35	2,5	4	51	DDFD0440	32.90
1200	35 x 35	2,5	4	51	DDFD0441	38.20
1600	35 x 35	2,5	4	51	DDFD0442	47.70
1800	35 x 35	2,5	4	51	DDFD0443	54.10
2000	35 x 35	2,5	4	51	DDFD0444	58.10
1200	45 x 45	3	4	51	DDFD0445	50.60
1800	45 x 45	3	4	51	DDFD0446	72.80
2000	45 x 45	3	4	51	DDFD0447	82.00

Trousse de cerclage

Ne nécessite aucun appareil.

Tension manuelle pour charges légères.

- Feuillard polypropylène bleu.
- Dim. : l. 12 x Ep. 0,5 mm x L 750 m.
- 250 boucles.
- Carton dévidoir.



Réf.	Prix € HT l'unité
DDFD0344	85.20

Boucles plastiques autobloquantes

Pour feuillard polypropylène.

- S'utilisent manuellement.



Dim. feuillard (mm)	Nbre de lots	Lot de	Réf.	Prix € HT le lot
9 et 12	4	1000	DDFD0345	50.60
16	4	1000	DDFD0346	48.20





Cerclage - Feuillard

Feuillard textile collé

- Fabriqué à base de fils haute résistance
- collés parallèlement par enduction hot melt
- Souple et résistant en milieu humide.
- Ø intérieur : 76 mm.



Feuillard textile tressé

- Fabriqué à base de fils polyester, chaînés et tramés.
- Souple et résistant en milieu humide.
- Peut être retendu en cas de nécessité.
- Ø intérieur : 76 mm.



Le feuillard tressé ne se dédouble pas

Larg (mm)	Long (m)	Résistance (kg)	Cdt par (bobines)	Réf.	Prix € HT la bobine
9	1500	280	2	DDFD0419	85.90
13	1100	380	2	DDFD0420	111.00
16	850	450	2	DDFD0421	102.00
19	600	550	2	DDFD0422	104.00
25	500	950	2	DDFD0423	119.00

Larg (mm)	Long (m)	Résistance (kg)	Cdt par (bobines)	Réf.	Prix € HT la bobine
13	1100	380	2	DDFD0324	135.00
16	850	450	2	DDFD0325	126.00
19	600	550	2	DDFD0326	103.00
25	500	950	2	DDFD0353	139.00
32	150	1350	4	DDFD0355	56.70

Dévidoir portable pour feuillard textile

- Pour bobine de feuillard textile ou à joles plastiques.
- Équipé d'un guide de sortie.
- Pour bobines Ø 26 - 70 mm.



Réf.	Prix € HT l'unité
DDFD0323	131.00

Boucle métallique pour feuillard textile

- Largeur : 13, 16, 19, 25 et 32 mm.
- Autobloquante.
- Conditionnée par carton complet.



Larg (mm)	Nbre de cartons	Le carton de (boucles)	Réf.	Prix € HT le carton
13	2	1000	DDFD0327	79.80
16	2	1000	DDFD0328	100.00
19	2	1000	DDFD0329	137.00
25	2	500	DDFD0354	119.00
32	1	250	DDFD0356	192.00

Tendeur - sertisseur à chape Pour feuillard polypropylène ou polyester.

- Tend, sertit et coupe le feuillard.
- Utilisation pour cerclage vertical et horizontal.
- S'utilise avec des chapes émerisées, semi-ouvertes.
- Pour feuillard 12-13 et 15-16 mm.



Désignation	Réf.	Prix € HT l'unité
Tendeur pour feuillard : 12-13 mm	DDFD0337	135.00
Tendeur pour feuillard : 15-16 mm	DDFD0338	154.00
Lot de 1000 chapes : 12-13 mm	DDFD0341	124.00
Lot de 1000 chapes : 15-16 mm	DDFD0342	181.00

Tendeur pour feuillard Tend et coupe le feuillard textile ou polypropylène.

- Largeur : 25 à 32 mm.



Réf.	Prix € HT l'unité
DDFD0352	304.00

Tendeur pour feuillard Tend et coupe le feuillard textile ou polypropylène.

- Largeur : 10 à 19 mm.



Réf.	Prix € HT l'unité
DDFD0330	96.30

Chape inox à ailettes Se rabat avec un marteau.

- Largeur : 10, 13 et 20 mm.
- Conditionnée par 4 boîtes de 100 pièces.
- Autres conditionnements sur demande.



Largeur (mm)	Réf.	Prix € HT la boîte
10	DDFD0364	41.60
13	DDFD0365	44.60
20	DDFD0366	72.50

Tendeur pour feuillard inox

- Tend et coupe les feuillards 10, 13 et 20 mm.
- S'utilise avec chapes à ailettes.



Réf.	Prix € HT l'unité
DDFD0363	185.00

Feuillard inox

- Disponible en 3 largeurs et 2 épaisseurs.
- Conditionné en 2 dévidoirs de 50 mètres.
- Autres conditionnements sur demande.



Larg. x Ep. (mm)	Résistance (kg)	Réf.	Prix € HT l'unité
10 x 0,4	240	DDFD0367	71.80
13 x 0,4	312	DDFD0368	98.40
20 x 0,4	480	DDFD0369	151.00
13 x 0,7	546	DDFD0370	152.00
20 x 0,7	840	DDFD0371	221.00

Cerclage - Feuillard

Feuillard acier en galette plate

Acier spécialement étudié pour le cerclage.

Ne graisse pas.

- Bords arrondis pour les manipulations.
- Résistance au mm² : 70 à 80 kg.
- Allongement de 3 à 6 %.
- Coloris : Noir.
- Utilisation avec le dévidoir : DDFD0334.




Feuillard acier en rouleau trancanné

Acier spécialement étudié pour le cerclage.

Ne graisse pas.

- Bords arrondis pour les manipulations.
- Résistance au mm² : 70 à 80 kg.
- Allongement de 3 à 6 %.
- Coloris : Noir.
- Utilisation avec le dévidoir : DDFD0362

 Nos feuillards sont compatibles avec tous les appareils du marché.

Dim. (mm)	Ø intérieur (mm)	Poids galette (kg)	Long./kg (m./kg)	Résistance (kg)	Réf.	Prix € HT l'unité
12,5 x 0,5	300	+/- 18	+/- 20	530	DDFD0307	199.00
15,5 x 0,5	300	+/- 25	+/- 16	660	DDFD0308	202.00
19 x 0,5	300	+/- 28	+/- 13	735	DDFD0309	205.00

Dim. (mm)	Ø intérieur (mm)	Poids galette (kg)	Long./kg (m./kg)	Résistance (kg)	Réf.	Prix € HT l'unité
12,5 x 0,5	405	+/- 48	+/- 20	530	DDFD0310	352.00
15,5 x 0,5	405	+/- 48	+/- 16	660	DDFD0311	358.00
19 x 0,5	405	+/- 48	+/- 13	735	DDFD0312	354.00

Dévidoir pour feuillard galette

- Pour toutes les largeurs de feuillard de 9 à 32 mm.
- Réglage rapide du magasin à feuillard.
- Galet en nylon : déroulement facile.
- Roues pleines Ø 200 mm.
- Bac pour chapes et outils.



415.00 €HT
l'unité

Réf.	Prix € HT l'unité
DDFD0334	415.00



Dévidoir pour feuillard trancanné

- Pour rouleaux de feuillard Ø 406 mm.
- Pour toutes les largeurs de feuillard.
- Equipé de frein de bobine.
- Roues pleines Ø 200 mm.
- Bac de rangement pour les accessoires.



Réf.	Prix € HT l'unité
DDFD0362	635.00

Tendeur sertisseur sans chape

Tend et fixe le feuillard acier par empreintes.

- Pour feuillard acier de 13, 16 et 19 mm.
- Epaisseur maxi : 0,63 mm.
- Poids : 3,2 kg.



Largeur (mm)	Réf.	Prix € HT l'unité
13	DDFD0428	1 424.00
16	DDFD0450	1 424.00
19	DDFD0451	1 424.00

Cisaille de décerclage

- Pour feuillard jusqu'à : 19 mm.
- Coupe le feuillard acier en toute sécurité.
- Maintient les 2 extrémités de feuillard par tampons caoutchouc.



Réf.	Prix € HT l'unité
DDFD0360	138.00

Tendeur sertisseur sans chape

Tendeur pour feuillard métal ne nécessitant pas de chapes.

- Tend, serti le feuillard acier par matricage.
- Pour feuillard de : 13, 16 et 19 mm.
- **Garantie : 1 an, hors pièces d'usure.**



Réf.	Prix € HT l'unité
DDFD0333	780.00

Film étirable machine EcoWrapp

Ce film étirable machine standard cast 120% est très résistant, vos charges seront parfaitement maintenues.

- Film en polyéthylène tri couche.
- S'utilise sur banderoleuse avec système de frein manuel et électro-magnétique.
- Force de serrage supérieure à un film traditionnel.
- Déroulement silencieux.
- Étirable jusqu'à 120% : 1m = 2,20m.
- Collant face interne.
- Laize 500 mm, Ø mandrin : 76 mm.
- **Conditionné par carton de : 16 bobines.**

EcoWrapp

N
Nouveauté

Type	Longueur (m)	Coloris	Cdt par (bobines)	Réf.	Prix € HT la bobine
Extra	1918	Transparent	16	DDFH0793	11.40
Extra	2174	Transparent	16	DDFH0794	12.10
Extra	2072	Noir	16	DDFH0796	12.70
Ultra	2717	Transparent	16	DDFH0795	12.30
Ultra	2591	Noir	16	DDFH0797	13.20
Ultra	2591	Blanc	16	DDFH0799	13.80
Top	3623	Transparent	16	DDFH0798	13.60



Cisaille de décerclage

- Pour feuillard jusqu'à : 32 mm.
- Coupe le feuillard acier en toute sécurité.
- Maintient les 2 extrémités de feuillard par tampons caoutchouc.



Réf.	Prix € HT l'unité
DDFD0404	349.00



Film étirable manuel EcoWrapp avec mandrin

Idéal pour le maintien et le chargement de vos palettes.

- Film en polyéthylène : Noir ou Blanc.
- Force de serrage supérieure à un film traditionnel.
- Environ 50 % de film déposé en moins.
- Déroulement silencieux.
- Mandrin : Ø 50 mm.
- S'utilise avec un dérouleur avec mandrin.
- **Conditionné par carton de : 6 bobines.**

Option :

- Dérouleur standard.



Film étirable manuel EcoWrapp sans mandrin

Écologique et économique : Plus de mandrin carton, un dérouleur plastique.

- Film en polyéthylène transparent.
- Force de serrage supérieure à un film traditionnel.
- Environ 50 % de film déposé en moins.
- Déroulement silencieux.
- S'utilise avec un dévidoir sans mandrin.
- **Conditionné par carton de : 6 ou 8 bobines.**

Option :

- Dérouleur plastique pour film sans mandrin.

A partir de
19.00 €HT
la bobine par 8



Type	Laize (mm)	Longueur (m)	Equivalence Ep. (µ)	Coloris	Cdt par (bobines)	Réf.	Prix € HT la bobine
Extra	450	270	20	Noir	6	DDFH0770	28.20
Extra	450	270	23	Blanc	6	DDFH0771	36.40
Dérouleur acier pour bobine film étirable H : 450 mm						DDFH0755	105.00

Film pré-étiré manuel

Léger et déjà pré-étiré, il s'applique facilement.

Vous permet de réaliser une économie de 20 % sur votre budget film standard.

- Haute force de serrage et de rigidité.
- Bonne résistance à l'impact et à la déchirure.
- **Conditionné par carton de : 6 bobines.**

Option :

- Dérouleur pour film avec mandrin.

D Dévidoir permettant de filmer d'une seule main.

DDFH0762



Laize (mm)	Longueur (m)	Ep. (µ)	Cdt par (bobines)	Réf.	Prix € HT la bobine	
400	600	8	6	DDFH0750	23.60	
400	600	12	6	DDFH0758	33.30	
Dérouleur acier pour bobine H : 450 mm					DDFH0762	148.00

Housse thermo-rétractable

Permet d'emballer solidement vos produits sur les palettes et les protège efficacement contre l'humidité, les intempéries, les UV et la poussière au cours du transport et du stockage.

- En polyéthylène basse densité, opaque.
- Épaisseur : 110 µ.

• **Conditionnée par rouleau de 50 housses.**

D Tarif des films et housses varie selon le cours des matières premières. Consultez-nous.



Pour palette L x l. (mm)	Hauteur maxi (mm)	Dim. housse L x H (mm)	Soufflet largeur (mm)	Réf.	Prix € HT le rouleau
1200 x 800	1200	1250 x 1900	425	DDFH0773	356.00
1200 x 800	1500	1250 x 2100	425	DDFH0774	381.00
1200 x 800	1600	1250 x 2350	425	DDFH0775	424.00
1200 x 800	1800	1250 x 2500	425	DDFH0776	452.00
1200 x 1000	1200	1250 x 1800	525	DDFH0777	358.00
1200 x 1000	1500	1250 x 2100	525	DDFH0778	406.00
1200 x 1000	1600	1250 x 2350	525	DDFH0779	446.00
1200 x 1000	1800	1250 x 2500	525	DDFH0780	477.00

Chariot porte-bouteille

Pour bouteille de gaz 13 ou 35 kg.

- Support pistolet de rétraction.
- Mât tubulaire.
- Protection tuyau de gaz.
- Hauteur : 2350 mm.
- 2 roues fixes.
- 2 roulettes pivotantes.



Réf.	Prix € HT l'unité
DDFI0857	417.00

Pistolet de rétraction

Utilisation lors de rétractions longues et répétées : machines, bateaux, cadences importantes...

- Orientation de la buse par simple pression sur un bouton.
- Sécurité : absence d'échauffement de la buse.
- Puissant et rapide : 62 Kw, flux d'air chaud.
- Passes de rétraction : jusqu'à l. 450 mm.
- Fonctionne au gaz propane.

Livré avec :

- Valise.
- Tuyau : L 7,5 m.
- Détendeur de sécurité.



Réf.	Prix € HT l'unité
DDFI0856	1 445.00

Soudeuses

Sachet à ouverture et fermeture rapide

Sachet à ouverture et fermeture rapide grâce au système de fermeture par pression "ZIP".

- Forte résistance : Ep. 45 microns.
- Fabriqué en polyéthylène basse densité.
- Perforation sur le haut pour accrochage : Ø 6 mm.
- Version neutre transparent.
- Avec ou sans bandes d'écriture.
- **Conditionné par lots de 1000 sachets.**
- **Autres conditionnements sur demande.**

A partir de
20.00 €HT
le lot



Polysachets avec bandes

Dim. (mm)	Nbre de lots	Réf.	Prix € HT le lot
100 x 150	5	DDFG0724	46.60
120 x 180	5	DDFG0608	58.10
160 x 230	5	DDFG0609	85.40

Polysachets standards

Dim. (mm)	Nbre de lots	Réf.	Prix € HT le lot
40 x 60	4	DDFG0600	20.00
60 x 80	4	DDFG0601	34.70
80 x 120	4	DDFG0715	43.50
100 x 100	3	DDFG0716	50.70
100 x 150	3	DDFG0602	54.60
100 x 200	3	DDFG0717	73.90
120 x 180	3	DDFG0603	81.70
150 x 200	3	DDFG0718	102.00
160 x 220	3	DDFG0719	104.00
180 x 250	2	DDFG0720	115.00
200 x 250	2	DDFG0721	126.00
220 x 280	2	DDFG0604	156.00
230 x 320	1	DDFG0722	188.00
250 x 350	1	DDFG0723	225.00
350 x 450	1	DDFG0605	290.00

Gaine plastique thermosoudable transparente

Permettant de réaliser des sachets aux dimensions de vos produits à l'aide de soudeuse.

- Matière : Polyéthylène basse densité.
- Épaisseur : 50 ou 100 µ.
- **Conditionnée par 2 bobines.**
- **Autres conditionnements sur demande.**



Bobine de 700 m.						Bobine de 350 m.			
Largeur (mm)	Poids (kg)	Ep. (µ)	Cdt par (bobines)	Réf.	Prix € HT la bobine	Ep. (µ)	Réf.	Prix € HT la bobine	
100	6,5	50	2	DDFG0686	87.00	100	DDFG0698	95.80	
120	7,8	-	2	-	-	100	DDFG0699	96.40	
160	10,4	50	2	DDFG0689	131.00	100	DDFG0701	131.00	
200	13	50	2	DDFG0691	135.00	100	DDFG0703	162.00	
220	14,3	-	2	-	-	100	DDFG0704	164.00	
250	16,2	-	2	-	-	100	DDFG0705	167.00	
300	19,5	50	2	DDFG0694	183.00	100	DDFG0706	226.00	
350	22,7	-	2	-	-	100	DDFG0707	231.00	
400	24	50	2	DDFG0696	251.00	100	DDFG0708	241.00	
450	32	50	2	DDFG0697	256.00	100	DDFG0709	299.00	

Soudeuse semi-automatique


Grande largeur. Idéal pour un usage intensif.


Permet de fabriquer des sachets à partir de gaines plastiques.

- **Capacité de soudure : 330, 480, 680 ou 980 mm.**
- Réglage du temps de soudure par thermostat.
- Déclenchement par électro-aimant en fin de cycle de soudure.
- Ouverture de barre : 50 mm.
- Curseur de coupe intégré.
- Largeur de soudure : 4 mm.
- Épaisseur maxi de film : 2 x 250 µ.
- Tension : 230 V.

Options :

- Tablette réglable.
- Dérouleur de gaine.
- **Garantie : 1 an.**

 Existe avec moteur électrique, sur demande.



Dérouleur de gaine plastique

Tablette réglable en inclinaison

Soudeuse manuelle de table


Idéal pour fermer des sacs de faible et moyenne épaisseur.

Permet de fabriquer des sachets à partir de gaines plastiques.

- **Capacité de soudure : 200, 300 ou 400 mm.**

- Curseur de coupe intégré.
- Réglage du temps de soudure.
- Largeur de soudure : 2 mm.
- Épaisseur maxi de film : 2 x 150 µ.
- Tension : 230 V.
- **Garantie : 1 an.**

 3 largeurs :
200 - 300 - 400 mm



Curseur de découpe

Soudeuse					Tablette réglable		Dérouleur de gaine	
Longueur de soudure (mm)	Puissance (W)	Poids (kg)	Réf.	Prix € HT l'unité	Réf.	Prix € HT l'unité	Réf.	Prix € HT l'unité
330	225	11	DDFG0619	1 262.00	DDFG0620	157.00	DDFG0621	172.00
480	324	12	DDFG0623	1 475.00	DDFG0624	163.00	DDFG0625	185.00
680	425	17	DDFG0627	1 785.00	DDFG0628	192.00	DDFG0629	187.00
980	1240	30	DDFG0631	2 579.00	DDFG0632	273.00	DDFG0633	310.00

Longueur de soudure (mm)	Puissance (W)	Poids de la pince (kg)	Réf.	Prix € HT l'unité
200	200	5	DDFG0710	376.00
300	300	6	DDFG0711	403.00
400	400	7	DDFG0712	455.00



Soudeuse de sachets manuelle

Destinée à la fermeture de sachets.

- Capacité de soudure : 200, 300, 400 ou 500 mm.
- Avec ou sans curseur de coupe.
- Réglage du temps de soudure.
- Remontée du bras par ressort.
- Largeur de soudure : 2 mm.
- Épaisseur maxi de film : 2 x 150 µ.
- Tension : 230 V.

A partir de
199.00 € HT
l'unité

- **Garantie : 1 an**
- Options sur demande :**
 - Porte-bobine.
 - Tablette de travail.



Sans curseur de coupe					Avec curseur de coupe	
Longueur de soudure (mm)	Puissance (W)	Poids (kg)	Réf.	Prix € HT l'unité	Réf.	Prix € HT l'unité
200	350	4,5	DDFG0728	199.00	DDFG0744	288.00
300	500	5,4	DDFG0729	243.00	DDFG0745	345.00
400	750	6,2	DDFG0730	303.00	DDFG0746	370.00
500	800	7,6	DDFG0731	365.00	DDFG0747	463.00

Soudeuse de sachets à verrouillage magnétique

Destinée à la fermeture de sachets et gaines plastiques. Verrouillage magnétique pendant le temps de soudure.

- Capacité de soudure : 300, 400 ou 500 mm.
- Réglage du temps de soudure et de fermeture.
- Remontée automatique du bras en fin de cycle.
- Equipées d'un curseur de coupe.
- Largeur de soudure : 2 mm.
- Tension : 230 V.

- **Garantie : 1 an.**
- Options sur demande :**
 - Porte-bobine.
 - Tablette de travail.



Longueur de soudure (mm)	Ep. maxi du film (µ)	Puissance (W)	Poids (kg)	Réf.	Prix € HT l'unité
300	2 x 150	500	5,8	DDFG0732	500.00
400	2 x 150	750	7,3	DDFG0733	584.00
500	2 x 150	850	8,5	DDFG0748	643.00


Soudeuse de sachets automatique

Destinée à la fermeture de sachets en séries.

Avec contrôle par pédale électrique.

Verrouillage magnétique pendant le temps de soudure.

- Capacité de soudure : 450 ou 600 mm.
- Affichage digital.
- Contrôle de la température, du temps de soudure et fermeture.
- Possibilité de programmer des cycles cadencés.
- Largeur de soudure : 5 mm.
- Tension : 230 V.
- **Garantie : 1 an**



Longueur de soudure (mm)	Ep. maxi du film (µ)	Puissance (W)	Poids (kg)	Réf.	Prix € HT l'unité
450	2 x 150	1200	23	DDFG0749	1 516.00
600	2 x 150	1500	25	DDFG0750	1 892.00

Pince portative à impulsion

Mâchoire portative pour souder tous matériaux plastique, papier, aluminium thermosoudables.

Générateur fourni.

- Capacité de soudure : 300, 450, 630 mm.
- Largeur de soudure : 3 mm bi active.
- Tension : 230 V.
- **Garantie : 1 an.**



Longueur de soudure (mm)	Ep. maxi du film (µ)	Puissance (W)	Poids de la pince (kg)	Réf.	Prix € HT l'unité
300	2 x 500	180	2,4	DDFG0741	1 423.00
450	2 x 500	180	2,8	DDFG0742	1 443.00
630	2 x 500	320	2,9	DDFG0743	1 498.00

Soudeuse de sachets

Destinée à la fermeture de sachets fabriqués à partir d'une gaine (cutter sécurisé).

Existe en 2 versions : Fermeture manuelle ou fermeture pneumatique (pédale incluse)


à raccorder sur votre réseau d'air comprimé.

- Machine à poser sur table ou châssis.
- Capacité de soudure : 500 ou 800 mm.
- Cadence maxi. : 8 à 10 cycles par minute.
- Barre de soudure équipée d'un tendeur réduisant les risques de rupture de résistance et assurant la régularité de soudure.
- Largeur de soudure : 2 mm.
- Tension : 230 V.

- **Garantie : 1 an.**

Options sur demande :

- Tablette graduée.
- Chassis multi-positions.



Version pneumatique



Version manuelle

Modèle	Longueur de soudure (mm)	Ep. maxi du film (µ)	Puissance (W)	Dim. hors tout L x P x H (mm)	Poids (kg)	Réf.	Prix € HT l'unité
Manuelle	500	2 x 150	120	600 x 230 x 300	23	DDFG0751	1 657.00
Pneumatique	500	2 x 150	120	600 x 230 x 300	23	DDFG0752	2 015.00
Manuelle	800	2 x 150	250	900 x 230 x 300	23	DDFG0753	2 380.00
Pneumatique	800	2 x 150	250	900 x 230 x 300	23	DDFG0754	2 727.00

Soudeuses

Soudeuse en L à cloche

Permet en une seule opération la mise sous film et sa rétraction autour d'un produit.

- Machine de grande flexibilité, fiabilité et facilité d'utilisation.
- Vastes applications dans les secteurs les plus variés : Alimentaire, Graphique, Chimie, Cosmétiques, Audiovisuel, Electronique, Pharmaceutiques, Jouets, Textiles, Matières plastiques, etc...
- Utilisation avec films PVC, PP, Polyoléfine avec des épaisseurs de 15 à 50 microns.
- Descente manuelle du cadre de soudure avec remontée automatique.
- Soudure à impulsion avec régulation automatique du temps de soudure.
- Panneau de commandes digital.

- 1 : Electro-aimant temporisé.
 2 : Groupe porte-bobine avec table de travail intégré, réglage simple pour les changements de formats.
 3 : Micro-perforateur incorporé.
 4 : Facilité de déplacement grâce aux roulettes pivotantes et frein.
 5 : Panneau de commandes électronique à display pour la sélection de tous les paramètres cycle.
 Possibilité d'opérer avec 6 cycles de travail :
 a - soudure sans rétraction,
 b - soudure avec rétraction,
 c - soudure avec rétraction retardée,
 d, e, f - soudure avec rétraction et valeurs spécifiques pour chaque paramètre.
 6 : Plan de rétraction avec grillage spécial.
 • **Garantie : 1 an pièces sauf pièces d'usure normale, M.O. et déplacement.**




Dim. soudure (mm)	Dim. maxi produit (mm)	Hauteur maxi produit (mm)	Tension d'alimentation	Puissance installée (Kw)	Dim. machine L x l x H (mm)	Poids (kg)	Réf.	Prix € HT l'unité
540 x 390	510 x 370	300	230 V 1 PH 50/60 Hz	3,15	1260 x 810 x 1165	90	DDFG0649	3 960.00
840 x 590	810 x 570	300	400 V 3 PH 50/60 Hz	5,3	1950 x 1000 x 1180	110	DDFG0650	8 260.00

Soudeuse en L avec tunnel de rétraction automatique


- Système de soudure à impulsion avec contrôle électronique du temps de soudure.
- Réglage du temps de refroidissement de la soudure.
- Perforateur à aiguilles.
- Convoyeur zone soudure à vitesse variable et expulsion automatique du produit.
- Réglage manuel de la hauteur des convoyeurs pour le centrage de la soudure sur le produit.
- Convoyeur tunnel à maille téflonnée avec vitesse variable depuis le panneau de commandes.
- Panneau de commandes à microprocesseur programmable avec afficheur digital. 3 programmes.
- Verrouillage des réglages.
- Tension alimentation : 400 V triphasé 50/60 Hz.

- 1 : Bras de soudure décroché pour accélérer le temps de cycle.
 2 : Panneau de commandes à microprocesseur programmable et afficheur digital.
 3 : Table de travail ajustable en fonction des dimensions du produit.
 4 : Chariot porte-bobine sur rail à billes facilement positionnable en fonction du produit.
 5 : Bac de récupération de la chute du film, pratique et facilement accessible ; en option récupération motorisée de la chute du film.
 6 : Roulettes pivotantes avec frein en équipement standard.
 7 : Convoyeur tunnel à maille téflonnée avec vitesse variable au panneau de commandes.
 • **Garantie : 1 an pièces sauf pièces d'usure normale, M.O. et déplacement.**

Option : Convoyeur à barreaux siliconnés fixes/tournants.



Bras de soudure (mm)	Dim cadre de soudure (mm)	Capacités nominales de la voute du tunnel (L x l x H) (mm)	Puissance (Kw)	Réf.	Prix € HT l'unité
Manuel	500 x 400	544 x 410 x 200	5,7	DDFG0654	8 960.00
Manuel	600 x 500	644 x 510 x 245	7,4	DDFG0655	10 990.00
Pneumatique	500 x 400	544 x 410 x 200	5,7	DDFG0651	10 440.00
Pneumatique	600 x 500	644 x 510 x 245	7,4	DDFG0652	12 540.00

 11 options disponibles pour parfaire l'intégration de la machine dans votre entreprise.



Scotcheuse mono-format semi-automatique

- Structure en acier mécano-soudé.
- Vitesse d'avance 22 m./min.
- 2 têtes de dépose pour adhésif PP et PVC. **(Têtes HD en option).**
- Largeur d'adhésif : 50 mm ou 75 mm.
- Hauteur de recouvrement du rabat : 50 ou 70 mm.
- Largeur de passage ajustable manuellement par guides latéraux autocentrés.
- Hauteur des caisses de 110 à 500 mm.
- Largeur des caisses de 135 à 500 mm.
- Longueur des caisses de 150 mm à l'infini.
- Poids maxi des caisses : 50 kg.
- Alimentation électrique 400 V triphasé + T.
- **Garantie : 1 an pièces sauf pièces d'usure normale, M.O. et déplacement.**



Nombreux autres modèles sur demande.



Réf.	Prix € HT l'unité
DDFH0782	4 195.00

Scotcheuse mono-format à réglages manuels

Conformes aux normes européennes CE 392 en vigueur.

- Fermeuse de caisses constituée d'un châssis robuste en profilé mécano-soudé.
- L'entrée des produits dans la machine est réalisée par l'opérateur qui ferme les rabats et introduit le carton dans la fermeuse.
- Fonctionnement semi-automatique.

Le changement de format est rapide et ne nécessite pas d'outils.

- L'entraînement des produits est assuré par 2 courroies supérieures et inférieures.

La vitesse linéaire est de 22 m/mn.

- La fermeture des cartons est garantie par un mécanisme et l'application simultanée de la bande adhésive (50 mm) au-dessus et en-dessous.
- Un système doté de guides de pression latérale assure un serrage et centrage parfait des cartons.
- Dim. minimum des produits : L 150 x l. 140 x H 110 mm.
- Dim. maximum des produits : l. 500 x H 500 mm.
- Hauteur convoyeur : 480 / 820 mm.
- Alimentation électrique : 380 V tri + neutre ou 220 V mono à préciser à la commande.



Réf.	Prix € HT l'unité
DDFH0736	4 738.00

Scotcheuse pour caisses carton auto-réglable

- Fermeuse de caisses constituée d'un châssis robuste en profilé mécano-soudé.
 - Entrée des produits par un convoyeur à rouleaux libres.
 - L'opérateur ferme les rabats et introduit le carton dans la fermeuse.
 - Fonctionnement semi-automatique, multi-format et auto-réglable.
- L'entraînement des produits est assuré par 2 courroies supérieures et inférieures.


- La fermeture des cartons est garantie par un mécanisme et l'application simultanée de la bande adhésive (50 mm) au-dessus et en-dessous.
- Application du ruban hors tension de la coupe.
- Dim. minimum des produits : L 150 x l. 140 x H 110 mm.
- Dim. maximum des produits : l. 500 x H 500 mm.
- Cadence maxi : 13 cartons/mn.
- Air comprimé : 4 à 6 bar.
- Alimentation électrique : 380 V tri + neutre ou 220 V mono à préciser à la commande.

Options :

- Peut être équipée d'un centreur pneumatique et jumelée en amont avec un convoyeur à rouleaux. Permet de stabiliser correctement le carton vide pour le remplissage.



Autres modèles 100% automatique pour chaîne de conditionnement (sans opérateur). Consultez votre partenaire D-Direct.



Réf.	Prix € HT l'unité
DDFH0737	8 292.00

Banderoleuses

Banderoleuse semi-automatique à plateau tournant

11 fonctions réglables et 6 programmes personnalisables mémorisables pour adapter le cycle de banderolage à la charge.

- Hauteur de banderolage : 2200 mm.
- Plateau plein pour un usage intensif : Ø 1650 mm.
- Charge maxi sur plateau : 2000 kg.
- Vitesse de rotation du plateau : 5 à 12 m/min.
- Vitesse de montée/baisse du chariot ajustable du pupitre de commande : 1,4 à 4,0 m/min.
- Capacité de banderolage : 25 palettes/h.
- Dim. maxi des palettes : L 1000 x l. 1200 mm.
- Chariot à pré-étriage : 1 moteur. Pré-étriage 250 %.
- Afficheur graphique couleur.
- Interrupteur général, boutons marche/arrêt.
- Nombreux cycles ajustables : montée/descente, manuelle.
- Programmation de cycles, tours, vitesses de rotation.
- Arrêt en phase.
- Démarrage progressif.
- Détection hauteur palette par capteur photo électrique.
- Manutention de la banderoleuse avant & arrière.
- Alimentation : 230 V 50/60 Hz.

• **Garantie : 1 an pièces sauf pièces d'usure normale, M.O. et déplacement.**



Chariot à pré-étriage
1 moteur



Réf.	Prix € HT l'unité
DDFH0789	8 430.00



Forfait installation et mise en service sur site.
Consultez votre partenaire D-Direct.

Banderoleuse semi-automatique à plateau tournant


Chariot PDS : Système de pré-étriage avec contrôle de tensions et chargement du film facile (Breveté).

- Hauteur maxi de banderolage : 2200 mm.
- Diamètre plateau : 1650 mm.
- Charge maxi sur plateau : 2000 kg.
- Plusieurs types de chariots disponibles.
- Variateur vitesse plateau : de 4 à 12 RPM.
- Variateur vitesse chariot : de 1,4 à 4 mt/mn.
- Enfouissement avant et arrière.
- Alimentation : 230 V 1 Ph - 50/60 Hz.
- Écran tactile 12 programmes avec Multi Level Control Technologie qui permet un réglage sur 9 niveaux de la charge.

• **Garantie : 1 an pièces sauf pièces d'usure normale, M.O. et déplacement.**

Option :

- Système de réduction de laize inférieure (Roping device).



Réf.	Prix € HT l'unité
DDFH0781	13 990.00



Forfait installation et mise en service sur site.
Consultez votre partenaire D-Direct.



Existe en version : XL et pesage.
Consultez votre partenaire D-Direct.

Robot de banderolage autonome

Pas de contrainte de place, de poids ni de dimensions.

Le robot assure une grande flexibilité.

- Commande intuitive.
 - Equipé de 2 batteries rechargeables.
 - Charge compris.
 - Cellule de détection de hauteur de palette.
 - Hauteur utile de banderolage standard : 2200 mm.
 - Plusieurs types de chariots disponibles.
 - Vitesse de rotation réglable.
 - Vitesse de montée/descente réglable.
- **Garantie : 1 an pièces sauf pièces d'usure normale, M.O. et déplacement.**

Options :

- Hauteur de mât : 2400 mm (pour Référence DDFH0790).
- Hauteur de mât : 2400, 2800, 3100 mm (pour Référence DDFH0791).
- Cellules pour lecture produits noirs.
- Coupe automatique.
- Batterie au lithium.



Forfait installation et mise en service sur site.
Consultez votre partenaire D-Direct.

Réf.	Prix € HT l'unité
DDFH0790	9 240.00



Réf.	Prix € HT l'unité
DDFH0791	16 790.00



Banderoleuse semi-automatique

Plateau : Ø 1650 mm.

- Haut. par rapport au sol : 75 mm.
- Haut. maxi de la palette : 2100 mm.
- Poids maxi de la palette : 2400 kg.
- Le plateau tournant a une ouverture frontale et arrière, ce qui lui permet d'être chargé et transporté par un chariot élévateur.
- Le chariot porte-bobine est actionné par des courroies, la tension du film se fait manuellement directement sur le chariot porte bobine de type M.
- Cycle de travail manuel et automatique :
 - montée seule.
 - monte et monte et baisse.
 - montée/arrêt pour pose de coiffe/descente.

10 programmes de banderolage :

- Réglages possibles : Vitesse du plateau, vitesse de montée et descente, tension du film.
- Démarrage lent, arrêt plateau indexé.
- Cellule photo-électrique pour détection automatique de la hauteur palette.
- Colonne montée sur charnières pour faciliter sa mise en place.
- Manuel d'utilisation avec la liste des pièces détachées.
- Alimentation standard : 220 volts, mono.

Option :

- Rampe d'accès, consultez votre partenaire.

6169.00 €HT
l'unité



Chariot à pré-étirage à frein mécanique



Rampe d'accès



Désignation	Réf.	Prix € HT l'unité
Banderoleuse	DDFH0784	6 169.00
Rampe d'accès	DDFH0721	853.00



Forfait installation et mise en service sur site. Consultez votre partenaire D-Direct.

A - LES PANNEAUX DE CONTRÔLE DE FONCTION.

2 à 4 programmes de banderolage. Système de détection automatique de la hauteur de la palette. Réglage de la vitesse du plateau et de montée/descente du chariot porte-bobine.



B - LES COLONNES.

Destinées à banderoler des charges d'une hauteur pouvant atteindre 2100/2600/3000 mm. Basculantes avec charnières pour faciliter l'expédition et l'installation. Vitesse de déplacement du chariot de 1,3 à 4 m/mn. Puissances installées de 0,18 à 0,37 Kw.



C - LES CHARIOTS PORTE-BOBINE.

Equipé de chariots avec frein mécanique, électromagnétique ou pré-étirage motorisé. Pré-étirage de 100% à 220%. Bobines de film étirable de 500 mm, avec des épaisseurs de film de 17 à 35 µ. Détection automatique de la hauteur de la palette. Puissances de 0,2 à 0,3 Kw.



D - LES PLATEAUX TOURNANTS.

Diam. : 1650 mm (1200 x 1000) / 1800 mm (1400 x 1000). Plateau spécial pour transport avec des transpalettes (1). Diam. 1500 (800 x 1200) uniquement. Equipée pour faciliter l'expédition et l'installation par chariot élévateur. Vitesse de rotation de 6 à 13 tours/mn. Poids maxi : 2000 kg. **OPTION** : Système de pesage de palette pour plateau 1650. Puissance : 0,37 Kw.



Banderoleuse à éléments modulaires

Tous les composants sont interchangeables et modulables entre eux, pour vous permettre de concevoir la banderoleuse IDEALE pour votre activité !



Sélectionnez vos composants puis interrogez votre partenaire pour vos devis, prix, port, mise en oeuvre...



Haut. maxi 3000 mm



2100 à 3000 mm

DDZZ0025

E - LE PLATEAU PRESSEUR.

Presseur pneumatique muni d'un coussin en mousse, destiné à stabiliser les charges. Hauteur maxi palette : 2100/2600/3000 mm. Fonctionne à l'air comprimé : 6 bar.



Calibrage de métrologie légale à commander lors de votre achat.
Un calibrage ultérieur est impossible.

Balance plateforme au sol en acier avec indicateur


4 Capteurs étanches IP 67, avec pieds réglables.
Recommandée pour dépose de charges par chariots élévateurs.

- Plateforme monobloc en acier peint, avec tôle larmée.
- Hauteur réglable : de 105 à 120 mm.
- Câble de mesure : L 4,8 m.
- Coloris : gris RAL 7012.
- Boîtier indicateur : 3000 divisions.
- Autonomie 160 heures sans rétro-éclairage.
- Clavier 4 touches : Print, tare, zéro, unit.
- Batterie rechargeable : 6 V 4 Ah.
- Cordon secteur.
- **Garantie : 1 an pièces.**

A partir de

1110.00 €HT

l'unité



Dim. L x l. (mm)	Portée (kg)	Echelon (g)	Poids (kg)	Réf.	Prix € HT l'unité
1200 x 1200	1500	500	85	DDFJ1040	1 110.00
1200 x 1500	1500	500	100	DDFJ1041	1 187.00
1500 x 1500	1500	500	116	DDFJ1042	1 296.00
1500 x 2000	2000	1000	160	DDFJ1043	2 210.00

Balance plateforme au sol en acier avec indicateur inox

4 Capteurs étanches IP 68.
Recommandée pour dépose de charges par chariots élévateurs.

- Plateforme monobloc en acier peint.
- Hauteur : 100 mm.
- Pieds articulés pour une parfaite assise.
- Indicateur de poids en boîtier INOX, étanche IP 65.
- Clavier 6 touches, afficheur LED de 14 mm.
- Programmation de 1 kg à 150 tonnes.
- Sortie RS232 pour imprimante ou ordinateur.
- Tare soustractive, cumulative, fixe, automatique.
- Mémorisation de 4 tares pré-programmées.
- Fonction comparaison et compte-pièces.
- Alimentation secteur 220 V.
- **Garantie : 1 an pièces.**

Options :

- Rampe d'accès.
- Cuvelage pour encastrement.



Dim. L x l. (mm)	Portée (kg)	Echelon (g)	Poids (kg)	Réf.	Prix € HT l'unité
1000 x 1000	300	100	69	DDFJ0954	1 369.00
1000 x 1000	600	200	69	DDFJ0956	1 369.00
1000 x 1000	1500	500	69	DDFJ0958	1 369.00
1250 x 1250	600	200	114	DDFJ0960	1 546.00
1250 x 1250	1500	500	114	DDFJ0962	1 546.00
1250 x 1250	3000	1000	114	DDFJ0964	1 546.00
1500 x 1500	600	200	154	DDFJ0966	1 805.00
1500 x 1500	1500	500	154	DDFJ0968	1 805.00
1500 x 1500	3000	1000	154	DDFJ0970	1 805.00

Balance plateforme au sol surbaissée en acier avec indicateur inox


4 Capteurs étanches IP 68.
Recommandée pour dépose de charges par transpalette.

- Plateforme monobloc en acier peint.
- Hauteur : 45 mm.
- 1 rampe d'accès incluse.
- Indicateur de poids en boîtier INOX, étanche IP 65.
- Clavier 6 touches, afficheur LED de 14 mm.
- Programmation de 1 kg à 150 tonnes.
- Sortie RS232 pour imprimante ou ordinateur.
- Tare soustractive, cumulative, fixe, automatique.
- Mémorisation de 4 tares pré-programmées.
- Fonction comparaison et compte-pièces.
- Alimentation secteur 220 V.
- **Garantie : 1 an pièces.**

Option :

- 2ème rampe d'accès.

Rampe incluse



Dim. L x l. (mm)	Portée (kg)	Echelon (g)	Poids (kg)	Réf.	Prix € HT l'unité
1000 x 1000	300	100	102	DDFJ0991	1 903.00
1000 x 1000	600	200	102	DDFJ0992	1 903.00
1000 x 1000	1500	500	102	DDFJ0993	1 903.00
1250 x 1250	600	200	141	DDFJ0994	2 155.00
1250 x 1250	1500	500	141	DDFJ0995	2 155.00
1500 x 1500	1500	500	196	DDFJ0996	2 555.00


Balance - pèse-palettes galvanisé avec indicateur inox

4 Capteurs étanches IP 68, avec pieds réglables.
Pour le pesage de palettes sans retirer le transpalette.

- Fabriqué avec UPN soudé.
- Pieds réglables avec amortisseurs.
- Poignée et roulettes pour le déplacement.
- Dim. extérieures : L 1300 x l. 840 x H 87 mm
- Dim. intérieures : L 1100 x l. 600 x H 87 mm.
- Indicateur de poids en boîtier INOX, étanche IP 65.
- Clavier 6 touches, afficheur LED de 14 mm.
- Programmation de 1 kg à 150 tonnes.
- Sortie RS232 pour imprimante ou ordinateur.
- Tare soustractive, cumulative, fixe, automatique.
- Mémorisation de 4 tares pré-programmées.
- Fonction comparaison et compte-pièces.
- Alimentation secteur 220 V.
- **Garantie : 1 an pièces.**

Option :

- Version inox.



Portée (kg)	Echelon (g)	Poids (kg)	Réf.	Prix € HT l'unité
600	200	80	DDFJ0950	1 660.00
1500	500	80	DDFJ0951	1 660.00
2000	1000	80	DDFJ0952	1 660.00



Balance plateforme plateau inox

- Applications : industrielles, inventaires, production...**
Répond aux exigences d'hygiène pour les métiers alimentaires.
- Fonctions : Tare, poids net et brut, mise à zéro.
 - Plateau et colonne inox 304 L.
 - Colonne indicateur : H 550 mm.
 - Pieds réglables antidérapant.
 - Écran : LED, chiffres : H 28 mm.
 - Alimentation : 220 V.
 - Batterie interne rechargeable : 6 V/5 Ah.
 - Autonomie : 50 heures.
 - Câble : L 2 m.
 - Indice de protection : IP 54.
 - **Garantie : 1 an.**



A partir de
435.00 €HT
 l'unité



Portée (kg)	Précision (g)	Plateau L x l. (mm)	Poids (kg)	Réf.	Prix € HT l'unité
30	5	400 x 300	9,6	DDFJ1017	435.00
60	10	400 x 300	9,6	DDFJ1018	435.00
150	20	500 x 400	12,5	DDFJ1019	503.00
300	50	600 x 600	20	DDFJ1047	671.00

Balance tout inox

- Applications : industrielles, agro-alimentaires et milieu humide.**
- Fonctions : Tare, poids net et brut, mise à zéro, contrôles de poids.
 - Plateau et boîtier en acier inoxydable.
 - Niveau à bulle, pieds réglables.
 - Double écran : Leds rouges, hauteur des chiffres 18 mm.
 - Alimentation : Secteur intégré AC 220 V.
 - Batterie interne rechargeable : 6 V/4 Ah.
 - Autonomie : 80 heures.
 - Indice de protection : IP 67.
 - **Garantie : 1 an.**



Portée (kg)	Précision (g)	Plateau L x l. (mm)	Poids (kg)	Réf.	Prix € HT l'unité
6	0,5	230 x 190	4,8	DDFJ1020	296.00
15	1	230 x 190	4,8	DDFJ1021	296.00

Balance compteuse

- Applications : contrôles de pièces, inventaires...**
- Fonctions : contrôle de poids en pesée normale ou en comptage.
 - 10 poids unitaires mémorisables.
 - Plateau en acier inoxydable et boîtier en ABS.
 - Niveau à bulle, pieds réglables, capot de protection.
 - Écrans : LCD, hauteur des chiffres 15 mm.
 - Alimentation : adaptateur AC 12 V/800 mA.
 - Batterie interne rechargeable : 6 V/5 Ah.
 - Autonomie : 40 heures.
 - Indice de protection : IP 54.
 - **Garantie : 1 an.**



Portée (kg)	Précision (g)	Plateau L x l. (mm)	Poids (kg)	Réf.	Prix € HT l'unité
3	0,1	305 x 230	4,2	DDFJ1026	380.00
6	0,2	305 x 230	4,2	DDFJ1027	380.00
15	0,5	305 x 230	4,2	DDFJ1028	380.00
30	1	305 x 230	4,2	DDFJ1029	380.00

Balance plateforme plateau inox

- Applications : Métiers de bouche, boulangeries-pâtisseries, industrie, logistique, manutention, transport et agriculture.**
- Fonctions : brut, tare, net, comptage individuel et cumul.
 - Plateau et colonne inox 304 L.
 - Colonne indicateur : H 400 mm, adaptable des 2 côtés du plateau.
 - Indicateur inclinable en ABS moulé, doté d'un écran LCD rétroéclairé.
 - Pieds en EVA antidérapant.
 - Alimentation : secteur intégré 240 V.
 - Batterie interne rechargeable : 6 V/2 Ah.
 - Autonomie : 50 heures.
 - Température de fonctionnement : 0°C à + 40°C.
 - Câble : L 1,50 m.
 - Indice de protection : IP 65.
 - **Garantie : 4 ans pièces.**



Batterie interne rechargeable

Portée (kg)	Précision (g)	Plateau L x l. (mm)	Poids (kg)	Réf.	Prix € HT l'unité
15	1	400 x 300	11,5	DDFJ1044	490.00
30	2	400 x 300	11,5	DDFJ1045	490.00
60	5	400 x 300	11,5	DDFJ1046	490.00

Balance - Pèse colis

- Pèse colis très économique pour un usage quotidien. Idéale pour le courrier, la réception et l'expédition.**
- Indicateur en ABS renforcé.
 - Support sur table ou mural inclus.
 - Câble de liaison extensible.
 - Affichage LCD - Calibrage en kg ou lb.
 - Alimentation par piles ou secteur.
 - Extinction automatique pour une autonomie de 360 heures.
 - **Garantie : 1 an.**



Portée (kg)	Précision (g)	Plateau L x l. (mm)	Poids (kg)	Réf.	Prix € HT l'unité
35	20	316 x 280	2,60	DDFJ1048	318.00
75	50	316 x 280	3,30	DDFJ1049	318.00
200	100	316 x 280	3,30	DDFJ1050	318.00
75	50	520 x 400	14,00	DDFJ1051	373.00
200	100	520 x 400	14,00	DDFJ1052	373.00

Balance compacte

- Applications : industrielles et milieu sec.**
- Fonctions : Tare, poids net et brut, mise à zéro.
 - Plateau en acier inoxydable et boîtier en ABS.
 - Niveau à bulle, pieds réglables, capot de protection.
 - Écran : Leds rouges, hauteur des chiffres 15 mm.
 - Alimentation : adaptateur 12 V/800 mA.
 - Batterie interne rechargeable : 6 V/5 Ah.
 - Autonomie : 20 heures.
 - Indice de protection : IP 54.
 - **Garantie : 1 an.**



Portée (kg)	Précision (g)	Plateau L x l. (mm)	Poids (kg)	Réf.	Prix € HT l'unité
3	0,2	305 x 230	4,2	DDFJ1022	269.00
6	0,5	305 x 230	4,2	DDFJ1023	269.00
15	1	305 x 230	4,2	DDFJ1024	269.00
30	2	305 x 230	4,2	DDFJ1025	269.00

Valises et mallettes

Valise étanche

Valise antichoc, verrouillable et étanche à la poussière et à l'eau.

- Fabriquée en polypropylène.
- Mousse crantée sous le couvercle.
- Mousse prédécoupée dans le fond.
- Charnières en inox autobloquantes à 90°.
- Mise sous pression par le verrouillage du bouton sous la poignée.
- Joint d'étanchéité (poussière, eau).
- Possibilité de verrouillage par cadenas (non fourni).

2 modèles :

- Valise classique : avec poignée de transport.
- Valise à roulettes : 2 roulettes en polypropylène, 2 poignées de transport dont une télescopique.



Bouton de verrouillage



Charnières inox



Fermeture par cadenas

Valise étanche classique

Dim. ext. L x l. x Ep. (mm)	Dim. int. L x l. x Ep. (mm)	Poids (kg)	Réf.	Prix € HT l'unité
210 x 167 x 90	186 x 123 x 75	0,6	DDDP1528	98.40
330 x 280 x 120	300 x 200 x 90	1,65	DDDP1529	155.00
430 x 380 x 154	395 x 320 x 117	2,80	DDDP1530	198.00
515 x 415 x 158	485 x 355 x 145	3,6	DDDP1531	255.00

Valise étanche sur roulettes

Dim. ext. L x l. x Ep. (mm)	Dim. int. L x l. x Ep. (mm)	Poids (kg)	Réf.	Prix € HT l'unité
475 x 390 x 220	430 x 345 x 170	4,3	DDDP1532	284.00
560 x 350 x 190	510 x 292 x 178	4,8	DDDP1533	288.00
530 x 355 x 290	510 x 290 x 252	5,6	DDDP1534	311.00

Mallette

En polypropylène recyclable uniquement vendue par conditionnement.

- Charnières et fermetures à clips.



D Mousse découpée aux dimensions de la mallette, autres coloris sur demande.

Dim. int. L x l. x H (mm)	Cdt par	Réf.	Prix € HT l'unité
228 x 136 x 42	24	DDDP1506	8.10
244 x 161 x 66	10	DDDP1547	11.40
261 x 175 x 77	6	DDDP1507	14.00
326 x 222 x 50	9	DDDP1543	16.70
326 x 222 x 77	6	DDDP1508	18.70
326 x 222 x 104	8	DDDP1544	21.60
326 x 222 x 156	3	DDDP1545	30.00
382 x 237 x 100	5	DDDP1510	22.90
437 x 295 x 100	5	DDDP1546	30.60
437 x 295 x 132	4	DDDP1511	31.30

Valise aluminium

- Structure en aluminium avec coins renforcés.
- Mousse crantée sous le couvercle.
- Mousse prédécoupée dans le fond, tous les 15 mm.
- Charnières acier.

2 modèles :

- Valise classique : munie de deux verrous à combinaisons. Poignée de transport et pieds de protection.
- Valise à roulettes : munie de 2 serrures à clés, 2 roulettes nylon, 2 poignées de transport dont une télescopique.



Fermeture à code modèles standards



Fermeture à clés modèles trolley



Valise aluminium classique

Dim. ext. L x l. x Ep. (mm)	Dim. int. L x l. x Ep. (mm)	Poids (kg)	Réf.	Prix € HT l'unité
330 x 230 x 80	310 x 210 x 70	1,2	DDDP1536	105.00
340 x 250 x 160	320 x 230 x 150	1,5	DDDP1535	113.00
380 x 260 x 90	360 x 240 x 80	1,5	DDDP1537	114.00
455 x 330 x 150	435 x 310 x 140	2,3	DDDP1538	130.00
520 x 280 x 100	500 x 260 x 90	2	DDDP1539	160.00
1020 x 320 x 110	1000 x 300 x 100	4	DDDP1540	232.00

Valise aluminium sur roulettes

Dim. ext. L x l. x Ep. (mm)	Dim. int. L x l. x Ep. (mm)	Poids (kg)	Réf.	Prix € HT l'unité
482 x 340 x 205	457 x 315 x 155	4,5	DDDP1541	259.00
610 x 430 x 242	585 x 405 x 192	6	DDDP1542	409.00

Mallette aménageable

Entre coffret et attaché-case. Résistante aux chocs.

- Réalisée en ABS, thermoplastique recyclable.
- Charnière et des fermetures renforcées.
- Poignée basculante.
- Fermetures grenouillères. Hors DDDP1500 à poignée intégrée.
- Coloris : Noir ou bleu.



Coloris bleu sur demande

Dim. int. L x l. x H (mm)	Réf.	Prix € HT l'unité
363 x 219 x 64	DDDP1500	54.00
372 x 249 x 83	DDDP1501	63.60
440 x 310 x 100	DDDP1502	88.40
530 x 375 x 130	DDDP1503	127.00
609 x 409 x 141	DDDP1504	164.00
609 x 409 x 201	DDDP1505	179.00

D Calages en mousse, autres coloris et personnalisation. Consultez votre partenaire.

Environnement

Conteneur de rétention 100% PEHD - 1000 L

L'IBC repose sur un support qui permet de le stocker en extérieur.

- Capacité de rétention : 1000 L.
- Capacité de charge (UR) : 1500 kg.
- Large ouverture pour faciliter l'accès.
- 2 portes battantes avec fermeture à clé.
- Passage de fourches sur 2 côtés.
- Toit bombé pour éviter la stagnation d'eau.
- 100 % recyclable.
- Dim. hors tout : L 1500 x l. 1500 x H 2200 mm.
- Dim. int. : L 1400 x l. 1400 X H 1360 mm.
- Coloris : Gris (TEIN004 - Proche RAL 7016).
- Poids : 195 kg.


Options sur demande :

- Aération haute et basse.
- Autres couleurs disponibles.

2390.00 €HT
l'unité



Réf.	Prix € HT l'unité
DDGB0559	2 390.00





Bacs de rétention

Bac de rétention acier avec caillebotis galvanisé à chaud

Galvanisé à chaud après soudures, suivant la Norme EN ISO 1461.

- Volume de rétention : 220 à 1000 litres.
- Bac de rétention : 1, 2, 4 fûts ou 1, 2 IBC.
- Épaisseur : 20/10ème.
- Caillebotis amovible galvanisé à chaud.
- Bac manutentionnable à vide.
- Pieds : H 100 mm.



DDGB0507



DDGB0505

Capacité de fûts	Volume de rétention (l)	Dim. hors tout L x l. x H (mm)	Charge admissible (kg)	Poids (kg)	Réf.	Prix € HT l'unité
1 fût	220	800 x 800 x 450	300	33	DDGB0504	431.00
2 fûts	220	1235 x 835 x 330	600	39	DDGB0505	492.00
4 fûts	440	1240 x 1220 x 400	1200	56	DDGB0506	628.00
1 IBC	1000	1320 x 1220 x 760	1200	113	DDGB0507	1 255.00
2 IBC	1000	2660 x 1220 x 435	2400	160	DDGB0508	1 907.00

Bac de rétention acier peint avec caillebotis galvanisé à chaud

• Volume de rétention : 220 à 1000 litres.

- Bac de rétention : 1, 2, 4 fûts ou 1, 2 IBC.
- Épaisseur : 20/10ème.
- Caillebotis amovible galvanisé à chaud.
- Bac manutentionnable à vide.
- Pieds : H 100 mm.
- Finition peinte laquée bleue RAL 5005.



Capacité de fûts	Volume de rétention (l)	Dim. hors tout L x l. x H (mm)	Charge admissible (kg)	Poids (kg)	Réf.	Prix € HT l'unité
1 fût	220	830 x 830 x 420	500	44	DDGB0210	504.00
2 fûts	220	1225 x 830 x 310	500	50	DDGB0263	492.00
4 fûts	440	1225 x 1225 x 400	1500	73	DDGB0214	709.00
1 IBC	1000	1275 x 1225 x 750	1500	145	DDGB0416	1 333.00
2 IBC	1000	2650 x 1300 x 430	3000	220	DDGB0319	2 075.00

Bac de rétention acier avec caillebotis en acier


Sa forme conique permet d'optimiser le transport et le stockage par emboîtement des bacs.

- Volume de rétention : 220 à 1000 litres.
- Bac de rétention : 1, 2, 4 fûts ou 1, 2 IBC.
- Caillebotis amovible, acier zingué, maille 50 x 50 mm.
- Manutention à vide par transpalette ou chariot élévateur.
- Equipé de 4 pieds : H 100 mm.
- Finition peinte orange RAL 2004 ou galvanisée à chaud.

A partir de
280.00 €HT
l'unité



DDGB0479



DDGB0482




DDGB0481



DDGB0484



DDGB0385



DDGB0480



DDGB0478

Capacité de fûts	Volume de rétention (l)	Dim. hors tout L x l. x H (mm)	Charge admissible (kg)	Finition	Poids (kg)	Réf.	Prix € HT l'unité
1 fût	220	901 x 738 x 495	300	Peinte	40	DDGB0478	280.00
1 fût	220	901 x 738 x 495	300	Galva	40	DDGB0479	482.00
2 fûts	220	1278 x 738 x 370	700	Peinte	47	DDGB0480	724.00
2 fûts	220	1278 x 738 x 370	700	Galva	47	DDGB0481	469.00
4 fûts	440	1225 x 1223 x 425	1000	Peinte	84	DDGB0482	905.00
4 fûts	440	1225 x 1223 x 425	1000	Galva	90	DDGB0385	752.00
1 IBC	1000	1398 X 1225 X 796	1200	Peinte	140	DDGB0483	1 166.00
1 IBC	1000	1398 X 1225 X 796	1200	Galva	140	DDGB0484	1 190.00
2 IBC	1000	2268 X 1225 X 503	2200	Galva	163	DDGB0485	1 712.00

Support de soutirage acier à cornières

Pour fûts de 60, 120 et 220 litres.

- Se pose directement sur le bac de rétention.
- En acier galvanisé à chaud.
- Bonne résistance aux produits chimiques.
- Extrémité des platines crochue pour une meilleure stabilité sur le caillebotis.

Nbre de fûts	Dim. hors tout L x P x H (mm)	Poids (kg)	Réf.	Prix € HT l'unité
1	585 x 592 x 480	12	DDGE0546	177.00
2	1190 x 592 x 480	20	DDGE0547	269.00
3 (60 l.)	1190 x 585 x 480	22	DDGE0548	309.00



DDGE0546




DDGE0547



Bac de rétention acier à caillebotis galvanisé pressé à chaud

- Capacité de rétention : de 60 à 1280 litres.
- Bac de rétention : de 1 à 4 fûts ou 1 IBC.
- Caillebotis amovible galvanisé.
- Manutention à vide par transpalette ou chariot élévateur.
- Peinture époxy poudre coloris gris RAL 7015.



DDGB0401



Capacité de fûts	Rétention (l)	Dim. L x l x H (mm)	Poids (kg)	Réf.	Prix € HT l'unité
1 fût	60	720 x 620 x 235	15	DDGB0412	255.00
1 fût	300	900 x 740 x 460	55	DDGB0397	323.00
2 fûts	237	1250 x 730 x 350	53	DDGB0398	343.00
3 fûts	330	1900 x 720 x 330	71	DDGB0399	512.00
4 fûts	465	1430 x 1250 x 350	90	DDGB0400	725.00
1 IBC	1280	1295 x 1490 x 655	130	DDGB0401	1 275.00

A partir de
255.00 €HT
l'unité



DDGB0398

Bac de rétention acier galvanisé à chaud

Spécial extérieur destiné à un usage intensif et à toutes intempéries.
Bac et caillebotis en acier galvanisation qualité supérieure.

- Volume de rétention : 220 à 1000 litres.
- Bac de rétention : 2, 4 fûts ou 1, 2 IBC.
- Bac manutentionnable à vide.
- Hauteur des pieds : 100 mm.



Capacité de fûts	Volume de rétention (l)	Dim. hors tout L x l x H (mm)	Charge admissible (kg)	Poids (kg)	Réf.	Prix € HT l'unité
2 fûts	220	1200 x 800 x 350	600	57	DDGB0418	417.00
4 fûts	450	1200 x 1200 x 430	850	67	DDGB0419	652.00
1 IBC	1000	1450 x 1450 x 760	1200	101	DDGB0420	1 274.00
2 IBC	1000	2600 x 1220 x 440	2400	168	DDGB0421	1 653.00

Bac de rétention sur rayonnage

Rayonnage métallique galvanisé à chaud. 3 niveaux de bacs de rétention.

- Capacité de rétention : 100 litres par bac.
- Charge admissible par niveau : 320 kg.
- Dim. bac de rétention : L 1420 x l. 510 x H 160 mm.
- Caillebotis en acier galvanisé à chaud.
- Dim. hors tout : L 1520 x l. 510 x H 1800 mm.
- Longeron en partie arrière pour éviter la chute des bidons.

Élément départ composé de :

- 2 échelles.
- 6 lisses.
- 3 longerons.
- 3 bacs de rétention avec caillebotis.

Élément suivant composé de :

- 1 échelle.
- 6 lisses.
- 3 longerons.
- 3 bacs de rétention avec caillebotis.


Désignation	Réf.	Prix € HT l'élément
Élément départ	DDGE0574	1 214.00
Élément suivant	DDGE0575	1 137.00



DDGE0574



DDGE0574 + DDGE0575

 Livré démonté avec notice de montage



Bacs de rétention

Bac de rétention

Avec caillebotis en acier galvanisé.

- Capacité de rétention de 240 à 1100 litres.
- Bac de rétention : 1, 2, 4 fûts ou 1 IBC.
- En polyéthylène haute densité recyclé régénéré.
- Stabilisé : U.V.
- Manutention à vide par transpalette ou chariot élévateur.
- Coloris : Noir.



DDGB0435



DDGB0434



DDGB0436



DDGB0437

A partir de
339,00 €HT
l'unité

Polyéthylène haute densité recyclé régénéré

Capacité de fûts	Dim. hors tout L x l. x H (mm)	Volume de rétention (l)	Charge statique (kg)	Poids (kg)	Réf.	Prix € HT l'unité
1 fût	930 x 750 x 560	240	250	20	DDGB0434	339.00
2 fûts	1300 x 700 x 560	300	500	25	DDGB0435	420.00
4 fûts	1290 x 1290 x 470	475	1000	35	DDGB0436	631.00
1 IBC	1300 x 1300 x 900	1100	1500	68	DDGB0437	1 250.00

Bac de rétention

Caillebotis en acier galvanisé.

• Capacité de rétention de 240 à 1100 litres.

- Bac de rétention : 1, 2, 4 fûts ou 1 IBC.
- En polyéthylène haute densité, traités U.V.
- Manutention à vide par transpalette ou chariot élévateur.
- Coloris : jaune.



Capacité de fûts	Dim. hors tout L x l. x H (mm)	Volume de rétention (l)	Charge statique (kg)	Poids (kg)	Réf.	Prix € HT l'unité
1 fût	930 x 750 x 560	240	250	20	DDGB0408	356.00
2 fûts	1300 x 700 x 560	300	500	25	DDGB0409	447.00
4 fûts	1290 x 1290 x 470	475	1000	35	DDGB0410	661.00
1 IBC	1300 x 1300 x 900	1100	1500	68	DDGB0411	1 272.00



Palette de rétention Europe

Spécialement conçue pour le chargement direct de fûts entreposés sur palette Europe.

Empilable, caillebotis en acier, 4 passages de fourches et 100 % recyclable.

- En polyéthylène haute densité, traité U.V. 100 % recyclable.
- Caillebotis amovible en acier galvanisé.
- 4 passages de fourches pour manutention à vide par transpalette ou chariot élévateur.
- Coloris : Noir ou jaune.



Coloris	Capacité (l)	Dim. hors tout L x l. x H (mm)	Charge statique (kg)	Poids (kg)	Réf.	Prix € HT l'unité
Noir	240	1255 x 855 x 400	650	30	DDGB0521	463.00
Jaune	240	1255 x 855 x 400	650	30	DDGB0522	492.00



Palette de rétention

Permet de véhiculer ou stocker des produits sur rétention.

- **Volume de rétention : 70 et 150 litres.**
- 100 % polyéthylène.
- Palette à plots et plancher supérieur ajouré.
- Plancher clipsable amovible.
- Conseillé pour manutention répétée.
- Préhension 4 côtés.

Coloris :

- DDGB0457 : Bac vert. Caillebotis : noir.
- DDGB0458 : Bac vert. Caillebotis : brun/rouge.

Caillebotis amovible



A partir de
190.00 €HT
l'unité



DDGB0457



DDGB0458

Dim. hors tout L x l. x H (mm)	Volume de rétention (l)	Charge maxi (kg)	Poids (kg)	Réf.	Prix € HT l'unité
860 x 660 x 230	70	500	8,3	DDGB0457	190.00
1250 x 850 x 230	150	500	16	DDGB0458	289.00

Palette de rétention monobloc

- **Bac de rétention : 2 fûts.**
- **Volume de rétention : 215 litres.**
- Chage maxi : 800 kg.
- Dim. hors tout : L 1300 x l. 800 x H 380 mm.
- En polyéthylène.
- Préhension 4 côtés.
- Manutention par chariot élévateur.
- Sécurité du transport (calage mécanique de chaque fût).
- Rebord pour le gerbage à vide.
- Poids : 30 kg.
- Coloris : vert.

Gerbable à vide : gain de place au sol



Réf.	Prix € HT l'unité
DDGB0460	464.00

Palette de rétention à plots

Permet le transport, la manutention et le stockage de produits polluants : batteries, détergents...

- **Volume de rétention : 35 litres.**
- Charge dynamique : 700 kg.
- Sans soudure : zéro risque de fuite.
- Encombrement réduit au stockage et au transport à vide : emboîtable jusqu'à 44 %.
- Plancher supérieur alvéolé avec rebord de 10 mm.
- 56 alvéoles pour limiter les effets de vague.
- Dim. : L 1200 x l. 800 x H 225 mm.
- Poids : 16 kg.
- Coloris : Vert ou Bleu.



DDGB0440



DDGB0439




Emboîtable jusqu'à 44% pour optimiser les retours à vide

Coloris	Réf.	Prix € HT l'unité
Vert	DDGB0439	390.00
Bleu	DDGB0440	390.00

Dalle de protection des sols

Recommandée pour un stockage temporaire.

- **Volume de rétention : 2,5 litres par dalle.**
- Dim. ext. d'une dalle : L 508 x l. 508 x H 30 mm.
- 100 % polypropylène : résiste aux bases et détergents.
- Densité des plots étudiés pour résister à de fortes charges.
- Montage par simple clipsage.
- Poids d'une dalle : 1,4 kg.
- Coloris : Vert.
- **Conditionnée par 5 dalles.**
- **Autres conditionnements sur demande.**



Cdt par	Réf.	Prix € HT l'unité
5	DDGA0187	30.90



Bacs de rétention

Bac de rétention labo modulaire PE

Le système modulaire permet la création de plateformes de différentes configurations.

Pour le stockage sécurisé de petits contenants.

- Volume de rétention de : 25 à 250 litres.
- Charge : de 125 à 1000 kg.
- Bac et caillebotis en polyéthylène haute densité, 100 % recyclable.
- Bac empilable et caillebotis amovible.

Options :

- Rampe de chargement.
- Kit de liaison pour plateforme.
- Kit croix de liaison pour plateforme.
- Chevalet inox pour bidon.




Aménagement en plateforme

DDGB0441



DDGB0450


A partir de
88.00 €HT
l'unité



Volume de rétention (l)	Caillebotis	Dim. hors tout L x l. x H (mm)	Charge maxi (kg)	Poids (kg)	Réf.	Prix € HT l'unité
25	Sans	600 x 400 x 170	-	1,8	DDGB0441	88.00
35	Sans	800 x 400 x 170	-	2,2	DDGB0442	94.80
60	Sans	800 x 600 x 170	-	3	DDGB0443	113.00
120	Sans	1200 x 800 x 170	-	5,2	DDGB0444	211.00
250	Sans	1600 x 1200 x 170	-	10,5	DDGB0445	443.00
25	Avec	600 x 400 x 180	125	3,7	DDGB0446	126.00
35	Avec	800 x 400 x 180	160	4,8	DDGB0447	189.00
60	Avec	800 x 600 x 180	250	6,8	DDGB0448	214.00
120	Avec	1200 x 800 x 180	500	12,8	DDGB0449	352.00
250	Avec	1600 x 1200 x 180	1000	25,8	DDGB0450	773.00
Rampe de chargement		1260 x 800 x 200	300	13	DDGB0451	486.00
Kit de rails courts de liaison : L 1140 mm.					DDGB0452	27.90
Kit de rails longs de liaison : L 1540 mm.					DDGB0453	29.90
Kit croix de liaison pour bac					DDGB0454	27.90
Chevalet inox pour bidon jusqu'à 30 litres.					DDGB0486	238.00
Chevalet inox pour bidon jusqu'à 60 litres.					DDGB0487	382.00



DDGB0486



Caillebotis amovible

Existe avec caillebotis acier. Consultez votre partenaire D-Direct.



DDGB0449



Kit croix de liaison



Kit rails de liaison

Bac et chariot de rétention en polyéthylène recyclé

Avec ou sans caillebotis acier galvanisé ou polyéthylène.

• Volume de rétention avec/sans caillebotis : 224/250 litres.

• Capacité : 1 ou 2 fûts de 220 litres.

• Bac en polyéthylène recyclé, bonne résistance.

4 versions :

- À poser.
- 4 pieds.
- Sur patins.
- Mobile avec guidon de manutention + 2 roulettes pivotantes + 2 fixes.



DDGB0471



DDGB0473



DDGB0466

Bac	Caillebotis	Nbre de fûts 220 l.	Volume de rétention (l)	Dim. hors tout L x l. x H (mm)	Charge maxi (kg)	Poids (kg)	Réf.	Prix € HT l'unité
À poser	Sans	1	250	1210 x 810 x 330	600	16	DDGB0466	288.00
À poser	Galvanisé	2	224	1210 x 810 x 330	600	28	DDGB0467	418.00
À poser	Polyéthylène	2	224	1210 x 810 x 340	400	25	DDGB0468	470.00
4 pieds	Sans	1	250	1210 x 810 x 430	200	18	DDGB0469	374.00
4 pieds	Galvanisé	2	224	1210 x 810 x 430	600	30	DDGB0470	500.00
4 pieds	Polyéthylène	2	224	1210 x 810 x 440	400	27	DDGB0471	559.00
Sur patins	Sans	1	250	1210 x 810 x 430	200	20	DDGB0472	418.00
Sur patins	Galvanisé	2	224	1210 x 810 x 430	600	32	DDGB0473	545.00
Sur patins	Polyéthylène	2	224	1210 x 810 x 440	400	29	DDGB0474	605.00
Mobile	Sans	1	250	1290 x 810 x 1040	400	34	DDGB0475	851.00
Mobile	Galvanisé	2	224	1290 x 810 x 1040	400	36	DDGB0476	952.00
Mobile	Polyéthylène	2	224	1290 x 810 x 1040	400	42	DDGB0477	993.00



DDGB0476



Bac de rétention en PEHD avec caillebotis

Pour le stockage et la manipulation en toute sécurité.

- Volume de rétention : 220 à 1100 litres.
- Permet de stocker 1, 2, 4 fûts ou 1, 2 IBC.
- Caillebotis en PEHD amovible et antidérapant.
- Sans entretien, le PEHD résiste à la majorité des produits corrosifs.
- Manutention par transpalette ou chariot élévateur.

A partir de
195.00 €HT
l'unité



DDGB0553



DDGB0558



DDGB0556



DDGB0555

Capacité de fûts	Volume de rétention (l)	Dim. hors tout L x l. x H (mm)	Charge admissible (kg)	Poids (kg)	Réf.	Prix € HT l'unité
1 fût	225	925 x 755 x 555	300	18	DDGB0552	195.00
2 fûts	220	1265 x 700 x 495	500	18	DDGB0558	210.00
2 fûts	240	1300 x 900 x 390	550	22	DDGB0553	310.00
4 fûts	450	1300 x 1300 x 485	1100	61	DDGB0554	490.00
1 IBC	1100	1380 x 1280 x 1000	1500	70	DDGB0555	840.00
2 IBC	1050	2500 x 1300 x 530	3900	175	DDGB0556	1 296.00

Bac de rétention pour rayonnage

Permet de mettre qu'un seul niveau en rétention.

- Volume de rétention : 41 ou 55 litres.
- Charge admissible : 55 kg.
- Avec ou sans caillebotis PEHD.
- Caillebotis amovible et antidérapant.
- Fond plat : excellente stabilité.
- Coloris jaune melon.



Modèle	Dim. hors tout L x l. x H (mm)	Charge maxi (kg)	Volume de rétention (l)	Caillebotis	Poids (kg)	Réf.	Prix € HT l'unité
Pour rayonnage L 1000 x P 600 mm	930 x 600 x 90	55	41	Sans	5	DDGB0545	140.00
Pour rayonnage L 1000 x P 600 mm	930 x 600 x 90	55	41	Avec	9.75	DDGB0546	215.00
Pour rayonnage L 1250 x P 600 mm	1230 x 600 x 90	55	55	Sans	6	DDGB0547	162.00
Pour rayonnage L 1250 x P 600 mm	1230 x 600 x 90	55	55	Avec	12	DDGB0548	252.00

Bac de rétention pour cubitainer

Permet de stocker 1 ou 2 cubitainers.

- Volume de rétention : 1100 litres.
- Bac en polyéthylène 100 % recyclable.
- Bonne résistance chimique.
- Collecteur de puisage intégré sur le modèle 1 cubitainer.
- Passage de fourches pour chariot élévateur.
- Manutention du bac vide et non chargé.

Versions :

- Sans caillebotis.
- Avec caillebotis amovible en acier galvanisé.
- Avec caillebotis amovible en polyéthylène 100 % recyclable.



DDGB0517



DDGB0519

Couvercle pour fût

Permet de couvrir les fûts de 220 litres en toute sécurité.

- 4 coloris pour identifier facilement la nature des produits stockés.
- Matière : polyéthylène.
- Dim. : Ø 610 x H 100 mm.



Nbre cubitainer	Caillebotis	Dim. hors tout L x l. x H (mm)	Volume de rétention (l)	Charge maxi (kg)	Poids (kg)	Réf.	Prix € HT l'unité
1	Sans	1620 x 1170 x 850	1100	1500	45	DDGB0515	1 393.00
1	Acier	1620 x 1170 x 870	1100	1500	65	DDGB0516	1 502.00
1	PE	1620 x 1170 x 880	1100	1500	55	DDGB0517	1 466.00
2	Sans	2230 x 1460 x 440	1100	3000	47	DDGB0518	1 574.00
2	Acier	2230 x 1460 x 460	1100	3000	87	DDGB0519	1 900.00
2	PE	2230 x 1460 x 470	1100	3000	67	DDGB0520	1 828.00

Coloris	Réf.	Prix € HT l'unité
Noir	DDGE0586	56.90
Rouge signal	DDGE0587	67.20
Vert menthe	DDGE0588	67.20
Jaune melon	DDGE0589	67.20



Bacs de rétention

Bac de rétention polyester

Stockage standard pour petits récipients.

Modulable : avec ou sans caillebotis galva.

- **Volume de rétention : 65 à 150 litres.**
- Polyester inaltérable.
- Résistant à la plupart des produits chimiques (nous consulter).
- Résistance et absence de corrosion.
- Facilité de nettoyage : bac très léger, parois totalement lisses et coins arrondis.



DDGB0221



DDGB0382



DDGB0383

A partir de
205.00 €HT
l'unité

Caillebotis	Dim. hors tout L x l. x H (mm)	Volume de rétention (l)	Charge maxi (kg)	Poids (kg)	Réf.	Prix € HT l'unité
Sans	820 x 410 x 230	65		4	DDGB0221	205.00
Sans	1200 x 800 x 170	150		9	DDGB0222	308.00
Avec	820 x 420 x 240	65	40	8	DDGB0382	332.00
Avec	1200 x 800 x 190	140	250	25	DDGB0383	434.00



DDGB0222

Bac de rétention polyester

Modulable : avec ou sans caillebotis galvanisé.

• **Volume de rétention : de 210 à 220 l.**

- Bac de rétention : 1, 2, 3 ou 4 fûts.
- Polyester inaltérable.
- Résistant à la plupart des produits chimiques (nous consulter).
- Résistance et absence de corrosion.
- Facilité de nettoyage : bac très léger, parois totalement lisses et coins arrondis.



DDGB0379



DDGB0377



DDGB0381



DDGB0206

Caillebotis	Nbre de fûts	Dim. hors tout L x l. x H (mm)	Volume de rétention (l)	Charge maxi (kg)	Poids (kg)	Réf.	Prix € HT l'unité
Sans	1	850 x 850 x 390	210		13	DDGB0377	411.00
Sans	2	1280 x 850 x 270	220		13	DDGB0378	361.00
Sans	3	1880 x 850 x 190	220		18	DDGB0379	530.00
Sans	4	1280 x 1280 x 180	220		18	DDGB0380	530.00
Avec	1	850 x 850 x 400	210	400	21	DDGB0381	559.00
Avec	2	1280 x 850 x 290	220	800	24	DDGB0205	510.00
Avec	3	1880 x 850 x 200	220	1200	37	DDGB0206	732.00
Avec	4	1280 x 1280 x 210	220	1300	44	DDGB0208	776.00



Seuil de chargement bas


Bac de rétention avec caillebotis en acier

• **Volume de rétention : de 225 à 450 l.**

- Bac de rétention : 1, 2 ou 4 fûts.
- En polyéthylène haute densité, traité UV.
- Manutentionnable à vide par transpalette ou chariot élévateur.



DDGB0402



DDGB0403



DDGB0404

Nbre de fûts	Dim. hors tout L x l. x H (mm)	Volume de rétention (l)	Charge maxi (kg)	Réf.	Prix € HT l'unité
1	925 x 755 x 555	225	300	DDGB0402	376.00
2	1310 x 910 x 380	240	500	DDGB0403	424.00
4	1250 x 1235 x 475	450	1100	DDGB0404	536.00



Bac de rétention PEHD

Pour le stockage et la manipulation en toute sécurité de flacons et bidons.

- Volume de rétention : de 5 à 100 litres.
- Avec ou sans caillebotis plastique.
- Caillebotis amovible et antidérapant.
- Fond plat : excellente stabilité.
- 100% recyclable.
- Coloris vert ou gris (à préciser à la commande).

Volume de rétention (l)	Caillebotis	Dim. hors tout L x l. x H (mm)	Charge maxi (kg)	Poids (kg)	Réf.	Prix € HT l'unité
5	Avec	445 x 415 x 45	10	2,3	DDGB0531	87.70
5	Sans	445 x 415 x 45	10	1	DDGB0532	78.00
10	Avec	445 x 415 x 90	35	3,5	DDGB0533	112.00
10	Sans	445 x 415 x 90	35	2,2	DDGB0534	92.50
20	Avec	635 x 410 x 115	50	3,7	DDGB0535	122.00
20	Sans	635 x 410 x 115	50	1,7	DDGB0536	105.00
30	Avec	635 x 410 x 165	60	4	DDGB0537	127.00
30	Sans	635 x 410 x 165	60	2,4	DDGB0538	107.00
40	Avec	635 x 410 x 220	100	4,9	DDGB0539	131.00
40	Sans	635 x 410 x 220	100	2,4	DDGB0540	116.00
60	Avec	805 x 640 x 150	100	9	DDGB0541	159.00
60	Sans	805 x 640 x 150	100	4	DDGB0542	139.00
90	Avec	1200 x 640 x 160	200	12,3	DDGB0543	239.00
100	Sans	1200 x 640 x 160	200	5	DDGB0544	157.00



Bac de rétention PEHD

Conçu pour le stockage de petits récipients.

Modulable : avec ou sans caillebotis polyéthylène haute densité.

- Volume de rétention : 13 à 50 litres.
- Bac et caillebotis en polyéthylène haute densité.
- Résistant à la plupart des produits chimiques (nous consulter).

A partir de

93.00
l'unité



DDGB0488



DDGB0489

Caillebotis	Dim. hors tout L x l. x H (mm)	Volume de rétention (l)	Poids (kg)	Réf.	Prix € HT l'unité
Sans	580 x 400 x 110	25	1,8	DDGB0490	93.00
Sans	500 x 400 x 220	44	2,5	DDGB0488	97.50
Sans	560 x 450 x 330	83	4,3	DDGB0489	108.00
Sans	670 x 550 x 270	99	4,7	DDGB0491	119.00
Sans	700 x 300 x 200	42	2,5	DDGB0492	93.70
Sans	800 x 400 x 180	57	3	DDGB0493	103.00
Sans	1050 x 400 x 170	70	3,3	DDGB0494	148.00
Sans	1300 x 500 x 90	60	4,5	DDGB0495	143.00
Avec	580 x 400 x 110	25	3	DDGB0498	149.00
Avec	500 x 400 x 220	44	3,5	DDGB0496	154.00
Avec	560 x 450 x 330	83	5,5	DDGB0497	164.00
Avec	670 x 550 x 270	99	6	DDGB0499	174.00
Avec	700 x 300 x 200	42	3,5	DDGB0500	144.00
Avec	800 x 400 x 180	57	4,3	DDGB0501	181.00
Avec	1050 x 400 x 170	70	5,6	DDGB0502	260.00
Avec	1300 x 500 x 90	60	7,6	DDGB0503	226.00



DDGB0498



DDGB0492



DDGB0503

Bac de rétention empilable PEHD

Conçu pour le stockage de petits récipients.

Modulable : avec ou sans caillebotis.

- Volume de rétention : 30 à 70 litres.
- Bac et caillebotis en polyéthylène haute densité.
- Résistant à la plupart des produits chimiques (nous consulter).
- Coloris : Jaune, Gris ou Naturel.



DDGB0523



DDGB0524

Caillebotis	Coloris	Dim. hors tout L x l. x H (mm)	Volume de rétention (l)	Poids (kg)	Réf.	Prix € HT l'unité
Sans	Jaune	520 x 520 x 157	30	2,5	DDGB0523	75.50
Sans	Gris	520 x 520 x 157	30	2,5	DDGB0524	75.50
Sans	Naturel	520 x 520 x 157	30	2,5	DDGB0525	75.50
Sans	Jaune	520 x 1020 x 172	70	5	DDGB0529	110.00
Avec	Jaune	520 x 520 x 157	30	4	DDGB0526	110.00
Avec	Gris	520 x 520 x 157	30	4	DDGB0527	110.00
Avec	Naturel	520 x 520 x 157	30	4	DDGB0528	110.00
Avec	Jaune	520 x 1020 x 172	70	7	DDGB0530	188.00



DDGB0530



DDGB0526



Bacs de rétention

Bac de rétention mobile en acier 1 ou 2 fûts

Guidon assurant le transport sécurisé de substances dangereuses sur site.

- Caillebotis galvanisé.
- Construction soudée - sécurisée & durable.
- Protection anticorrosion optimale grâce à la galvanisation ou peinture haute qualité.
- Autorisé pour le stockage de liquides inflammables (H224-226) et de toutes les catégories de polluants.
- Etanchéité testée et validée, avec certificat de contrôle d'usine.
- 2 roues pivotantes, 2 roues fixes.



Modèle	Nbre de fûts	Volume de rétention (l)	Charge maxi (kg)	Dim. ext. L x P x H (mm)	Type de roues	Réf.	Prix € HT l'unité
Revêtement époxy	1	238	400	1350 x 815 x 995	Polyamide	DDGC0323	915.00
Galvanisé	1	238	400	1350 x 815 x 995	Polyamide	DDGC0324	956.00
Revêtement époxy	1	238	400	1350 x 815 x 995	Antistatiques	DDGC0325	976.00
Galvanisé	1	238	400	1350 x 815 x 995	Antistatiques	DDGC0326	1 078.00
Revêtement époxy	2	235	800	1700 x 815 x 995	Polyamide	DDGC0327	932.00
Galvanisé	2	235	800	1700 x 815 x 995	Polyamide	DDGC0328	973.00
Revêtement époxy	2	235	800	1700 x 815 x 995	Antistatiques	DDGC0329	1 061.00
Galvanisé	2	235	800	1700 x 815 x 995	Antistatiques	DDGC0330	1 092.00

Chariot de rétention

- Bac de rétention : 1 ou 2 fûts.
 - Volume de rétention : 220 litres.
 - En acier galvanisé et caillebotis galvanisé à chaud.
 - Guidon de manutention.
 - 4 roulettes en polyamide, 2 fixes et 2 pivotantes.
- Option :**
- Fixe-fût avec sangle.



Option : fixe-fût avec sangle.



DDGC0301

Nbre de fûts	Dim. utiles L x l x h (mm)	Dim. hors tout L x l x H (mm)	Poids (kg)	Réf.	Prix € HT l'unité
1	830 x 830 x 320	1072 x 830 x 1025	70	DDGC0301	956.00
2	1221 x 830 x 210	1500 x 830 x 1031	82	DDGC0302	881.00
Fixation pour 1 fût			7	DDGC0300	227.00
Fixation pour 2 fûts			14	DDGC0321	253.00

Chariot de rétention PFV

- Pour 1 ou 2 fûts.**
- Bac durable et léger.
 - Bac de rétention amovible en polyester armé de fibres de verre, caillebotis acier galvanisé à chaud.
 - Châssis en acier galvanisé avec protection d'approche.
 - Guidon fixe en acier galvanisé.
 - Équipé de 2 roulettes pivotantes freinées et 2 roulettes fixes Ø 125 mm en polypropylène.



Nbre de fûts	Volume de rétention (l)	Charge maxi (kg)	Dim. ext. L x l x H (mm)	Poids (kg)	Réf.	Prix € HT l'unité
1	210	400	1090 x 860 x 108	44	DDGC0331	1 025.00
2	220	800	1520 x 860 x 1080	51	DDGC0332	1 054.00

Entonnoir pour fût

Permet de remplir les fûts de 220 litres en toute sécurité.

- Matière : polyéthylène.
- Rebord intérieur limitant les éclaboussures.
- Possibilité de poser des pièces sur l'entonnoir le temps qu'elles se vident ou sèchent.
- Résiste aux UV et à la majorité des produits chimiques.
- Dim. : Ø 550 x H 190 x Ø écoulement 40 mm.



Réf.	Prix € HT l'unité
DDGF0720	179.00



Entonnoir PFV pour fût

Pour fûts acier de 60, 200 litres et cuves.

Avec ou sans couvercle.

Léger et pratique.

- Matière : polyester armé de fibres de verre et visserie en acier inox.
- Muni d'un filtre conique amovible en acier, maille 2 mm.
- Fond en pente pour faciliter l'écoulement.
- Produits admissibles : huiles, lubrifiants et hydrocarbures.



Modèle	Dim. L x l x H (mm)	Poids (kg)	Réf.	Prix € HT l'unité
Pour fût de 60 litres sans couvercle	390 x 390 x 160	2,5	DDGF0716	150.00
Pour fût de 200 litres sans couvercle	560 x 560 x 150	3	DDGF0717	182.00
Pour fût de 200 litres avec couvercle	560 x 560 x 180	5	DDGF0718	323.00
Pour cuve UNI avec couvercle	560 x 560 x 280	6	DDGF0719	445.00




Plateforme de rétention modulaire

Système modulaire et évolutif permettant d'aménager et de modifier votre surface de rétention suivant vos besoins.



- **Volume de rétention de 35 à 120 litres.**
- Matière : PEHD.
- Éléments modulaires faciles à assembler avec 3 dimensions de bacs disponibles.
- Hauteur 115 mm pour un accès facile par diable.
- Caillebotis plastique ou galvanisé à chaud.
- Traitée UV, facile à nettoyer.

Options :

- Joints d'étanchéité en acier inoxydable pour grand ou petit côtés.
- Rampe d'accès pour les modèles de plateformes 60 et 120 litres : L 774 x l. 580 x H 115 mm.



Nbre de fûts	Caillebotis	Dim. hors tout L x l. x H (mm)	Volume de rétention (l) maxi	Charge (kg)	Poids (kg)	Réf.	Prix € HT l'unité	
1 fût	PEHD	710 x 675 x 115	35	400	11	DDGA0143	221.00	
2 fûts	PEHD	1230 x 625 x 115	60	600	17	DDGA0130	318.00	
2 fûts	Galva	1230 x 625 x 115	60	600	23	DDGA0131	288.00	
4 fûts	PEHD	1245 x 1245 x 115	120	1100	30	DDGA0132	439.00	
4 fûts	Galva	1245 x 1245 x 115	120	1100	48	DDGA0133	448.00	
Joint d'étanchéité grand côté L : 1195 mm						1	DDGA0134	67.40
Joint d'étanchéité petit côté L : 585 mm						0,5	DDGA0153	55.80
Rampe d'accès pour plateformes 60 et 120 litres						7	DDGA0135	137.00



Plateforme de rétention charges lourdes

- **Volume de rétention : 120 et 240 litres.**
- **Capacité : 2 fûts 120 litres ou 220 litres.**
- Charge maxi : 1350 et 2700 kg.
- Bac et caillebotis en polyéthylène.

Nbre de fûts	Dim. hors tout L x l. x H (mm)	Volume de rétention (l)	Charge maxi (kg)	Réf.	Prix € HT l'unité
2 de 120 litres	1600 x 800 x 150	120	1350	DDGB0549	251.00
2 de 220 litres	1600 x 1600 x 150	240	2700	DDGB0550	395.00
Rampe d'accès en polyéthylène				DDGB0551	172.00



Plateforme de rétention éco-conçue

Système modulaire et évolutif permettant d'aménager et de modifier votre surface de rétention selon vos besoins.

- **Volume de rétention de 80 à 240 litres.**
- Matière : PEHD.
- Éléments modulaires faciles à assembler avec 4 dimensions de bacs disponibles.
- Hauteur 150 mm.
- Caillebotis amovible en polypropylène.

Options :

- Couvre-joints en inox.
- Rampe d'accès L 1200 x P 800 x H 150 mm.



Volume de rétention (l)	Charge admissible (kg)	Dim. hors tout L x P x H (mm)	Caillebotis	Coloris	Réf.	Prix € HT l'unité
80	600	1220 x 660 x 150	Amovible PP L 1200 x l. 645 mm	Noir	DDGA0193	228.00
120	1100	1270 x 825 x 150	Amovible PP L 1240 x l. 795 mm	Noir	DDGA0194	266.00
180	1000	1280 x 1230 x 150 mm	Amovible PP L 1250 x l. 1200 mm	Noir	DDGA0195	415.00
240	2000	1610 x 1270 x 150 mm	Amovible PP L 1580 x l. 1240 mm	Noir	DDGA0196	454.00
Rampe d'accès					DDGA0197	201.00
Couvre-joint inox L 585 x l. 40 x H 35 mm					DDGA0198	68.90
Couvre-joint inox L 750 x l. 40 x H 35 mm					DDGA0199	78.00
Couvre-joint inox L 1195 x l. 40 x H 35 mm					DDGA0200	79.50
Couvre-joint inox L 1535 x l. 40 x H 35 mm					DDGA0201	98.10



Bacs de rétention souples

Bac de rétention souple

Conforme à la législation environnementale ISO 14001.

Solution de stockage durable ou temporaire.

Pliable et transportable, il peut être déployé sur des surfaces importantes, lors de chantier en pleine nature ou sous des racks.

Utilisation : Bassin portable de décontamination, lavage de véhicules et d'équipements, stockage permanent ou temporaire de jerricans, de bidons, de fûts, de cuves, d'équipement mobile et camions...

- Capacité de rétention allant de 250 à 25000 litres.
- 3 modèles : Tissu PVC - Tissu PVC renforcé - Géomembrane armée.
- Installation, mise en place, rangement simple et rapide.
- Résistant à la corrosion, ne nécessite aucun gonflage.
- Maintien des parois droites grâce aux équerres en aluminium.
- Utilisation intérieure et extérieure.
- Nettoyage facile après usage.
- Livré avec un sac de transport.

Option sur demande :




- Tapis de sol, protection supplémentaire contre les sols inégaux.

A partir de

320 €HT

l'unité



Modèle classique	Modèle classique renforcé	Modèle renforcé résistant aux produits chimiques
Bac souple en tissu PVC Résistant aux hydrocarbures Grammage : 700 g/m ² .	Bac souple en tissu avec grille de renfort Résistant aux hydrocarbures Grammage : 900 g/m ² + grille 500 g/m ² .	Bac souple en géomembrane armée résistant aux produits chimiques et hydrocarbures Grammage : 950 g/m ² + grille 500 g/m ² .
		
Résistance mécanique très élevée	Textile intégrant des câbles d'acier moulés dans la masse. Souplesse exceptionnelle qui permet de conserver toutes les qualités de maniabilité. Durabilité : traitement anticorrosion des câbles d'acier.	

Capacité (l)	Dim. L x P x H (m)	Bac classique		Bac classique renforcé		Bac renforcé pour produits chimiques	
		Réf.	Prix € HT l'unité	Réf.	Prix € HT l'unité	Réf.	Prix € HT l'unité
250	1 x 1 x 0,25	DDGA0154	320.00	DDGA0165	495.00	DDGA0176	598.00
500	1 x 2 x 0,25	DDGA0155	473.00	DDGA0166	635.00	DDGA0177	762.00
1000	2 x 2 x 0,25	DDGA0156	542.00	DDGA0167	797.00	DDGA0178	972.00
1750	2 x 3,5 x 0,25	DDGA0157	862.00	DDGA0168	1 292.00	DDGA0179	1 616.00
2180	3,5 x 2,5 x 0,25	DDGA0158	995.00	DDGA0169	1 561.00	DDGA0180	1 939.00
3750	6 x 2,5 x 0,25	DDGA0159	1 500.00	DDGA0170	2 562.00	DDGA0181	3 097.00
4000	4,5 x 3,5 x 0,25	DDGA0160	1 666.00	DDGA0171	2 665.00	DDGA0182	3 179.00
12000	12 x 4 x 0,25	DDGA0161	4 238.00	DDGA0172	6 913.00	DDGA0183	8 780.00
16500	16,5 x 4 x 0,25	DDGA0162	5 548.00	DDGA0173	9 431.00	DDGA0184	11 791.00
21000	17,5 x 4,8 x 0,25	DDGA0163	7 063.00	DDGA0174	11 580.00	DDGA0185	14 709.00
25000	20 x 5 x 0,25	DDGA0164	8 677.00	DDGA0175	13 685.00	DDGA0186	17 378.00



Fabrication sur mesure.
Consultez votre partenaire D-Direct



Obturbateur filtration d'égouts

L'obturbateur permet d'empêcher la pollution des égouts.

Il s'agit de filtres de fibres polypropylène cylindriques.

La fibre polypropylène est recommandée pour absorber, retenir et accumuler les hydrocarbures, les huiles et autres produits chimiques que l'on peut trouver dans les bassins de traitement, les canalisations, les décanteurs ou les séparateurs...

Elle apporte une solution préventive ou curative aux pollutions accidentelles.

Hydrophobe, elle laisse passer l'eau et absorbe les hydrocarbures ou autres produits chimiques très nocifs à l'environnement.

Domaines d'application :

- Protection préventive et curative de l'environnement.
- Purification et filtration des eaux pluviales urbaines et industrielles.
- Filtration pour bassins de traitement, canalisations fissurées, décanteurs ou séparateurs d'hydrocarbure.
- Réponse à la réglementation des ICPE.

Dim. Ø x L (mm)	Réf.	Prix € HT l'unité
200 x 400	DDGF0713	990.00
400 x 800	DDGF0714	1 129.00
600 x 1000	DDGF0715	1 255.00



Fabrication sur mesure.
Consultez votre partenaire D-Direct.



Absorbant végétal ignifugé

Conforme aux spécifications de la Norme NFP 98-190.

Respecte l'environnement et les Normes de sécurité en milieu industriel.

S'utilise pour absorber tous les liquides, hydrocarbures, huiles...

Utilisable sur revêtements routiers.

- Constitué de particules de bois broyées et déshydratées à plus de 900°, puis ignifugées.
- S'utilise pour absorber tous les liquides, hydrocarbures, huiles...
- Ne contient pas de poussières dangereuses (silice).
- N'est pas abrasif et ne roule pas sous les pieds.
- Ne présente aucun danger pour l'homme ni pour l'environnement.
- Fort pouvoir d'absorption.
- Biodégradable à 99 % et incinérable à plus de 97 %.
- Absorbant utilisable sur revêtements routiers.
- Conditionné par : 6 ou 70 sacs de 40 litres.

Cdt	Réf.	Prix € HT Le sac
70 sacs de 40 litres	DDGF0635	15.30
6 sacs de 40 litres	DDGF0636	36.70



Absorbant minéral calciné

En Terre de Diatomée. Homologué à la norme NF 98-190.

S'utilise pour absorber tous les liquides : huiles, combustibles, produits chimiques, eau...

Utilisation : sur routes, dans les usines, aéroports, ateliers, bateaux...

- Produit calciné à haute température.
- Il est incombustible, inodore et stable.
- Chimiquement inerte, il n'est ni corrosif, ni oxydant.
- Inerte et exempt de matières nocives connues.
- Son grain a une surface spécifique supérieure à la moyenne.
- Composé d'un nombre important de pores invisibles qui lui confère son haut pouvoir d'absorption.
- Conditionné par : 50 sacs de 20 kg.



Terre de Diatomée

Réf.	Prix € HT le sac
DDGF0676	20.30

Produit agréé sur route

Absorbant minéral séché

Pour une absorption rapide et efficace de tous les liquides : huiles, combustibles, produits chimiques, eau...

- Utilisation : intérieure ou extérieure. Non agréé route.
- Absorbant antidérapant.
- Diminue les risques d'incendie liés aux produits combustibles.
- Conditionné par : 50 sacs de 20 kg.



Sépiolite

Cdt	Réf.	Prix € HT le sac
50 sacs de 20 kg	DDGF0677	16.90







Absorbants

Feuille absorbante

Pour hydrocarbures, tous liquides ou produits chimiques.

- Simple ou double épaisseur.
- Pré-découpée en largeur.
- 100 % polypropylène.
- Dim. feuille : L 400 x l. 500 mm.
- **Conditionnée par sac de 100 ou 200 feuilles.**

Désignation	Epaisseur	Absorption (l)	Cdt (feuilles/sac)	Réf.	Prix € HT le sac
Hydrocarbures	Double	94	100	DDGF0612	89.50
Hydrocarbures	Double	117	100	DDGF0678	107.00
Hydrocarbures	Simple	120	200	DDGF0679	121.00
Tous liquides	Double	112	100	DDGF0615	91.90
Tous liquides	Simple	76	100	DDGF0680	77.00
Tous liquides	Simple	157	200	DDGF0652	115.00
Produits chimiques	Double	112	100	DDGF0681	121.00
Produits chimiques	Simple	152	200	DDGF0682	132.00



Rouleau absorbant

Pour hydrocarbures, tous liquides ou produits chimiques.

- Simple ou double épaisseur.
- Pré-découpé en longueur et en largeur.
- 100 % polypropylène.
- Rouleau : L 23 ou 46 mètres x l. 380 ou 760 mm.


Désignation	Epaisseur	Long (m)	Larg (mm)	Absorption (l)	Réf.	Prix € HT le rouleau
Hydrocarbures	Double	23	380	45	DDGF0683	70.10
Hydrocarbures	Double	46	380	91	DDGF0613	107.00
Hydrocarbures	Double	46	760	181	DDGF0614	178.00
Hydrocarbures	Simple	46	760	93	DDGF0684	115.00
Tous liquides	Double	23	380	49	DDGF0685	71.00
Tous liquides	Double	46	380	108	DDGF0688	121.00
Tous liquides	Double	46	760	216	DDGF0617	190.00
Tous liquides	Simple	46	760	112	DDGF0686	111.00
Produits chimiques	Double	46	380	98	DDGF0687	132.00

Rouleau absorbant en carton dévidoir

Pour tous liquides.

- Double épaisseur.
- Pré-découpé en longueur et en largeur.
- 100 % polypropylène.
- Rouleau : 46 mètres x l. 380 mm.

Désignation	Long (m)	Larg (mm)	Absorption (l)	Réf.	Prix € HT le carton
Tous liquides	46	380	108	DDGF0627	121.00



Tapis absorbant

Pour tous liquides.

A poser en préventif dans vos allées.

Pour des zones de trafic piédestre intense.

Résiste aux passages des véhicules et des chariots élévateurs.

• En polypropylène aiguilleté avec ou sans film étanche.

- Double épaisseur.
- Rouleau : L 46 mètres x l. 900 mm.

Désignation	Epaisseur	Film étanche	Long (m)	Larg (mm)	Absorption (l)	Réf.	Prix € HT le rouleau
Tous liquides	Double	Avec	46	900	210	DDGF0621	278.00

Boudin absorbant

Pour liquides non agressifs, tous liquides ou hydrocarbures.

Sert à entourer une machine qui fuit afin de stopper et d'absorber les fluides.

- Pour tous liquides non agressifs : boudin rempli de cellulose recyclée.
- Pour tous les liquides : boudin rempli de polypropylène hydrophile.
- Pour les hydrocarbures : boudin rempli de polypropylène hydrophobe.
- Boudin : L 1200 ou 3000 x Ø 80 mm.

Désignation	Dim. : L x Ø (mm)	Absorption (l)	Qté/ carton	Réf.	Prix € HT le carton
Liquides non agressifs	1200 x 80	227	40	DDGF0622	164.00
Tous liquides	1200 x 80	68	12	DDGF0623	90.00
Tous liquides	1200 x 80	170	30	DDGF0689	157.00
Tous liquides	3000 x 80	113	8	DDGF0690	139.00
Hydrocarbures	1200 x 80	68	12	DDGF0625	89.50
Hydrocarbures	1200 x 80	170	30	DDGF0691	153.00
Hydrocarbures	3000 x 80	113	8	DDGF0692	132.00





Coffre d'intervention

Pour hydrocarbures, tous liquides ou produits chimiques.

- Capacité d'absorption : 125 litres.
- Coffre étanche en PEHD.
- Dim. : L 650 x l. 500 x H 570 mm.
- 100 feuilles (C) ou 200 feuilles (NT) : 400 x 500 mm.
- 8 boudins : Ø 80 x 1200 mm.
- 4 coussins : 230 x 230 mm.
- 20 essuyeurs.
- Gants + sacs de récupération.



Désignation	Coffre complet		Recharge pour coffre	
	Réf.	Prix € HT l'unité	Réf.	Prix € HT l'unité
Hydrocarbures	DDGF0693	298.00	DDGF0696	182.00
Tous liquides	DDGF0694	307.00	DDGF0697	191.00
Produits chimiques	DDGF0695	317.00	DDGF0698	199.00

Conteneur mobile d'intervention

Pour hydrocarbures, tous liquides et produits chimiques.

- Capacité d'absorption : 145 litres.
- Conteneur en PE avec roues.
- Dim. : L 485 x l. 550 x H 980 mm.
- 50 feuilles (C) ou 100 feuilles (NT) : 400 x 500 mm.
- 6 boudins : Ø 80 x 1200 mm.
- 6 coussins : 460 x 460 mm.
- 20 essuyeurs.
- Lunettes de protection.
- Gants + sacs de récupération.



Désignation	Conteneur complet		Recharge pour conteneur	
	Réf.	Prix € HT l'unité	Réf.	Prix € HT l'unité
Hydrocarbures	DDGF0656	246.00	DDGF0700	173.00
Tous liquides	DDGF0657	251.00	DDGF0701	183.00
Produits chimiques	DDGF0699	258.00	DDGF0702	188.00

Chariot mobile d'intervention

Pour hydrocarbures, tous liquides et produits chimiques.

- Capacité d'absorption : 90 litres.
- Chariot en PE avec roues.
- Dim. : L 510 x l. 410 x H 910 mm.
- 1 rouleau : 380 mm x 23 mm.
- 1 boudin : Ø 80 x 1200 mm.
- 1 boudin : Ø 80 x 3000 mm.
- 6 coussins : 230 x 230 mm.
- Lunettes de protection.
- Gants + sacs de récupération.



Désignation	Chariot complet		Recharge pour chariot	
	Réf.	Prix € HT l'unité	Réf.	Prix € HT l'unité
Hydrocarbures	-	-	DDGF0705	184.00
Tous liquides	DDGF0610	464.00	DDGF0611	184.00
Produits chimiques	-	-	DDGF0706	191.00

Sac d'intervention

Pour hydrocarbures, tous liquides ou produits chimiques.

- Capacité d'absorption : 20 litres.
- Sac de transport en nylon.
- 10 feuilles : 400 x 500 mm.
- 2 boudins : Ø 80 x 1200 mm.
- 2 essuyeurs.
- Gants + sacs de récupération.

Désignation	Réf.	Prix € HT le sac
Hydrocarbures	DDGF0649	60.80
Tous liquides	DDGF0650	62.90
Produits chimiques	DDGF0651	66.00



- Capacité d'absorption : 45 litres.
- Sac de transport en nylon.
- 10 feuilles : 400 x 500 mm.
- 50 feuilles : 300 x 300 mm.
- 2 boudins : Ø 80 x 1200 mm.
- 4 essuyeurs.
- Gants + sacs de récupération.

Désignation	Réf.	Prix € HT le sac
Hydrocarbures	DDGF0638	73.00
Tous liquides	DDGF0639	75.00
Produits chimiques	DDGF0653	79.00



- Capacité d'absorption : 70 litres.
- Sac de transport en nylon.
- 50 feuilles : 400 x 500 mm.
- 3 boudins : Ø 80 x 1200 mm.
- 4 essuyeurs.
- Gants + sacs de récupération.

Désignation	Réf.	Prix € HT le sac
Hydrocarbures	DDGF0707	106.00
Tous liquides	DDGF0708	108.00
Produits chimiques	DDGF0709	112.00



- Capacité d'absorption : 90 litres.
- Sac de transport en nylon.
- 50 feuilles : 400 x 500 mm.
- 4 boudins : Ø 80 x 1200 mm.
- 2 coussins : 230 x 230 mm.
- 10 essuyeurs.
- Gants + sacs de récupération.

Désignation	Réf.	Prix € HT le sac
Hydrocarbures	DDGF0710	139.00
Tous liquides	DDGF0711	140.00
Produits chimiques	DDGF0712	141.00



Protection de plaques d'égouts

Permet de boucher hermétiquement les bouches d'égouts, de protéger et d'obstruer les voies d'écoulement.

Peut être utilisé en préventif lors de dépotages ou en curratif lors de déversements accidentels.

- 100 % polyuréthane.
- Excellente résistance à tous les hydrocarbures et quelques produits chimiques.
- Résiste à la température de -20° à 60°.
- Dim. : L 900 x l. 900 x Ep. 3 mm.
- Poids : 2 kg.

Usage unique

Réf.	Prix € HT l'unité
DDGF0672	128.00





Rayonnage avec rétention

Support de soutirage pour fût

Permet le soutirage et le stockage de fûts de 60 et 220 litres.

Modèle à poser ou réversible.

- En polyéthylène haute densité, traité UV.
- Résistance aux produits chimiques.



DDGE0573



DDGE0571



DDGE0572

Support	Dim. L x l x H (mm)	Poids (kg)	Réf.	Prix € HT l'unité
À poser pour 1 fût de 60 litres	380 x 500 x 390	4	DDGE0571	100.00
Réversible pour fûts 60/220 litres	500 x 500 x 390	8	DDGE0572	146.00
Double pour 2 fûts 220 litres	580 x 1234 x 381	20	DDGE0573	247.00

Poste de soutirage superposable

Rayonnage pour petits récipients et fûts de 60 litres.

- Dim. hors tout : L 450 x l. 820 x H 1310 mm.
- Livré avec bac en polyester armé fibre de verre.



DDGE0519



DDGE0520

Bac de Rétention de 65 litres

Rayonnage avec bac de rétention 65 l.	H. étagères/sol (mm)	Poids (kg)	Réf.	Prix € HT l'unité
Avec supports fûts 2 x 60 l.	630/1150	18	DDGE0519	792.00
Avec 2 caillbotis 40 x 800	600/1120	21	DDGE0520	851.00

Chariot de soutirage

Pour fûts métal ou plastique de 220 litres.

• Volume de rétention : 250 litres en position couchée.

- En polyéthylène, double parois.
- Sangle de maintien du fût, fournie.
- Prise facilitant le basculement du chariot.
- Béquille pour maintien en position verticale.
- 2 roues fixes et 2 pivotantes.
- Dim. hors tout : L 815 x l. 680 x H 1740 mm.
- Poids : 42 kg.



Réf.	Prix € HT l'unité
DDGC0315	1 100.00

Support de fût 220 litres amovible

- Matière : PEHD.
- Dim. : L 782 x l. 580 x H 580 mm.
- Coloris : vert menthe.

145 €HT
l'unité




Réf.	Prix € HT l'unité
DDGE0583	145.00

Support de soutirage pour fût

Réversible pour fûts de 60 ou 200 litres.

- Matière : polyéthylène.
- À positionner sur le caillbotis du bac.
- Dim. : L 475 x P 620 x H 390 mm.



Pour fût de 200 l.

Réversible

Pour fût de 60 l.

Réf.	Prix € HT l'unité
DDGE0544	192.00



Rayonnage mi-lourd pour fûts avec rétention

Pour le stockage de fûts de 60 litres et de petits récipients.

• Charge admissible par niveau : 200 kg.

- En acier S235 galvanisé à chaud.
- Bac de rétention anticorrosion en polyester.
- Cale-fûts pour 6 fûts de 60 litres.
- Livré non monté.

Options sur demande :

- Support jerrycan.
- Caillebotis supplémentaire comme 1er étage.
- Étagère de rétention supplémentaire.
- Élément suivant pour rayonnage H 2000 mm.



Support pour jerrycan



DDGE0502



Suggestion d'aménagement

Désignation	Nbre de niveaux	H. étagères/sol (mm)	Dim. L x l x H (mm)	Volume de rétention (l)	Réf.	Prix € HT l'unité
Pour 6 fûts de 60 l. ou 3 fûts de 60 l. + bidons + cale-fûts	2	680 / 1160	1320 x 800 x 1300	150	DDGE0502	1 083.00
Pour 6 fûts de 60 l. + bidons + cale-fûts	3	680 / 1160 / 1640	1320 x 800 x 2000	150	DDGE0580	1 429.00

Rayonnage lourd pour fûts avec rétention

Pour le stockage de fûts de 60 et 220 litres.


• Charge admissible par niveau : 250 kg.

- En acier S235 galvanisé à chaud.
- Bac de rétention anticorrosion en polyester.
- Cale-fûts intégré.
- Livré non monté.

Options sur demande :

- Support jerrycan.
- Rouleaux tournants pour fûts de 220 litres.
- Robinet de soutirage 1/2" et 3/4".

A partir de
990.00 €HT
l'unité



Rouleaux tournants pour fûts 220 litres



Support pour jerrycan



DDGE0503



DDGE0504

Désignation	Nbre de niveaux	H. étagères/sol (mm)	Dim. L x l x H (mm)	Volume de rétention (l)	Réf.	Prix € HT l'unité
Pour 2 fûts de 60 l. ou 1 fût de 220 l.	1	620	990 x 1280 x 840	220	DDGE0503	990.00
Pour 4 fûts de 60 l. ou 2 fûts de 220 l. ou 2 fûts de 60 l. et 1 fût de 220 l.	2	620 / 1400	990 x 1280 x 1620	220	DDGE0504	1 530.00

Rayonnage lourd pour fûts avec rétention

Pour le stockage de fûts de 220 litres.

• Charge admissible par niveau : 450 kg.


- En acier S235 galvanisé à chaud.
- Bac de rétention anticorrosion en polyester.
- Cale-fûts intégré.
- Livré non monté.

Options sur demande :

- Support jerrycan.
- Rouleaux tournants pour fûts de 220 litres.
- Robinet de soutirage 1/2" et 3/4".



Rouleaux tournants pour fûts 220 litres



Support pour jerrycan



DDGE0505



DDGE0506

Désignation	Nbre de niveaux	H. étagères/sol (mm)	Dim. L x l x H (mm)	Volume de rétention (l)	Réf.	Prix € HT l'unité
Pour 2 fûts de 220 l.	1	620	1410 x 1280 x 840	220	DDGE0505	1 154.00
Pour 4 fûts de 220 l.	2	620 / 1400	1410 x 1280 x 1620	220	DDGE0506	1 657.00



Rayonnage avec rétention

Rayonnage semi-lourd pour fûts avec rétention

Elaboré à partir d'un rayonnage semi-lourd, 6 modules combinables, complets prêts à l'emploi avec rétention.

- Capacité de charge par niveau : 2000 kg.
- Permet de stocker des fûts de 60 l. et 200 l. en position debout ou couché.
- Dans le cas d'un stockage couché, utiliser les supports à fûts.
- Pour une manutention des fûts par transpalette ou chariot, en toute sécurité, il est conseillé de prendre un berceau à fûts avec fourreaux.
- Pour les petits récipients ou les palettes, utiliser un caillebotis à poser sur lisses.
- Bac de rétention, caillebotis et échelles en acier galvanisé.
- Lisses laquées réglables en hauteur, époxy Orange.
- Livré démonté.



Toute autre configuration étudiée sur demande.
Consultez votre partenaire D-Direct.



DDGE0551



DDGE0552



DDGE0553



DDGE0554



DDGE0555



DDGE0556



Élément	Dim. L x P x H (mm)	Capacité en fûts couchés (l)	Capacité en fûts debout (l)	Volume de rétention (l)	Charge / Niveau (kg)	Réf.	Prix € HT l'élément
Départ	1350 x 1100 x 2000	4 x 220	-	440	2000	DDGE0551	1 329.00
Suivant	1350 x 1100 x 2000	4 x 220	-	440	2000	DDGE0557	1 270.00
Départ	1350 x 1100 x 2000	2 x 220	4 x 220	440	2000	DDGE0552	1 736.00
Suivant	1350 x 1100 x 2000	2 x 220	4 x 220	440	2000	DDGE0558	1 706.00
Départ	1350 x 1100 x 2000	6 x 60	-	440	2000	DDGE0553	1 324.00
Suivant	1350 x 1100 x 2000	6 x 60	-	440	2000	DDGE0559	1 228.00
Départ	2225 x 1100 x 2000	6 x 220	-	900	2000	DDGE0554	1 985.00
Suivant	2225 x 1100 x 2000	6 x 220	-	900	2000	DDGE0560	1 936.00
Départ	2225 x 1100 x 2000	3 x 220	6 x 220	900	2000	DDGE0555	1 956.00
Suivant	2225 x 1100 x 2000	3 x 220	6 x 220	900	2000	DDGE0561	1 860.00
Départ	2225 x 1100 x 2000	-	10 x 220	900	2000	DDGE0556	1 860.00
Suivant	2225 x 1100 x 2000	-	10 x 220	900	2000	DDGE0562	1 764.00



Rayonnage lourd pour fûts avec rétention

- Capacité de charge par niveau : 3000 kg.
- Rayonnage industriel pour le stockage des fûts.
- Permet de stocker horizontalement ou verticalement les fûts.
- Il est possible de stocker les fûts soit sur palette, soit sur bac de rétention.
- Livré démonté.



Toute autre configuration étudiée sur demande.
Consultez votre partenaire D-Direct.



DDGE0563



DDGE0565



DDGE0567



DDGE0569

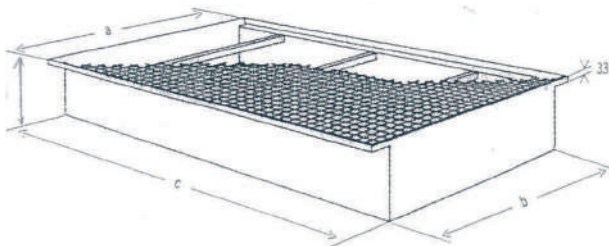


Élément	Dim. L x P x H (mm)	Capacité en fûts couchés (l)	Capacité en fûts debout (l)	Volume de rétention (l)	Charge / Niveau (kg)	Réf.	Prix € HT l'élément
Départ	2700 x 1100 x 4000	4 x 220	8 x 220	1000	3000	DDGE0563	2 407.00
Suivant	2700 x 1100 x 4000	4 x 220	8 x 220	1000	3000	DDGE0564	2 268.00
Départ	2700 x 1100 x 4000	8 x 220	-	1000	3000	DDGE0565	2 534.00
Suivant	2700 x 1100 x 4000	8 x 220	-	1000	3000	DDGE0566	2 395.00
Départ	2700 x 1100 x 4000	16 x 220	-	1000	3000	DDGE0567	2 241.00
Suivant	2700 x 1100 x 4000	16 x 220	-	1000	3000	DDGE0568	2 098.00
Départ	2700 x 1100 x 4000	16 x 220	-	2 x 1000	3000	DDGE0569	3 058.00
Suivant	2700 x 1100 x 4000	16 x 220	-	2 x 1000	3000	DDGE0570	2 919.00

Bac de rétention pour racks sur mesure

Le bac de rétention est adapté aux lisses du rayonnage et permet d'y entreposer les produits en toute sécurité.

- Bac en acier galvanisé.
- Adaptable à tous types de rayonnage.



Pour une fabrication adaptée à vos rayonnages.
Consultez votre partenaire D-Direct.

DDZ0062





Rayonnage avec rétention

Rayonnage avec rétention

Pour produits polluants.

- Charge admissible par niveau : 200 kg.
- Volume de rétention par bac : 20 ou 30 litres.
- 4 bacs étagères galvanisés (ne convient pas aux produits inflammables).
- Rayonnage extensible grâce aux éléments complémentaires.
- Rayonnage en acier avec revêtement époxy RAL 5010.
- Niveaux réglables en hauteur par pas de 25 mm.
- Montage facile et rapide : livré démonté avec notice.
- Conforme à la législation.

Option :

- Bac en étagère supplémentaire.



A partir de
770.00 €HT
l'élément départ

Désignation	Dim. L x l x H (mm)	Volume de rétention (l)	Réf.	Prix € HT l'élément
Élément départ	1055 x 445 x 2200	4 x 20	DDGE0534	770.00
Élément suivant	1055 x 445 x 2200	4 x 20	DDGE0535	758.00
Élément départ	1055 x 645 x 2200	4 x 36	DDGE0516	945.00
Élément suivant	1055 x 645 x 2200	4 x 36	DDGE0517	900.00
Bac supplémentaire	1055 x 445	20	DDGE0536	170.00
Bac supplémentaire	1055 x 645	30	DDGE0537	209.00

Rayonnage avec rétention

Pour produits chimiques agressifs.

- Charge admissible par niveau : 200 kg.
- Volume de rétention par bac : 30 litres.
- 4 bacs étagères en PE (ne convient pas aux produits inflammables).
- Rayonnage extensible grâce aux éléments complémentaires.
- Rayonnage en acier avec revêtement époxy RAL 5010.
- Niveaux réglables en hauteur par pas de 25mm.
- Montage facile et rapide : livré démonté avec notice.

Option :

- Bac étagère supplémentaire.



Désignation	Dim. L x l x H (mm)	Volume de rétention (l)	Réf.	Prix € HT l'élément
Élément départ	1060 x 637 x 2000	4 x 30	DDGE0514	953.00
Élément complémentaire	1012 x 637 x 2000	4 x 30	DDGE0515	893.00
Bac supplémentaire	1055 x 645	30	DDGE0540	216.00

Rayonnage de rétention en PEHD

Pour le stockage de produits corrosifs.

5 niveaux de stockage.

- Charge admissible par niveau : 60 kg.
- Capacité de stockage : 120 litres.
- Volume de rétention : 60 litres.
- Bacs de rétention en PVC amovibles H : 30 mm.
- Dimensions : L 900 x P 450 x H 1820 mm.
- Poids : 35 kg.



Réf.	Prix € HT l'unité
DDGE0584	1 290.00



Rayonnage avec rétention

Pour le stockage de petits récipients jusqu'à 20 litres.

- Charge admissible par niveau : 200 kg.
- Volume de rétention par bac : 40 litres.
- Entièrement galvanisé à chaud.
- 1 étagère de rétention de 20 litres en acier galvanisé au premier niveau.
- 3 étagères caillebotis.
- Modulable à souhait.

Option :

- Étagère de rétention de 20 litres en acier galvanisé, pour remplacer un caillebotis en étage.
- Bac en PE avec rétention de 40 litres pour étagères caillebotis.



Désignation	Dim. L x l x H (mm)	Poids (kg)	Réf.	Prix € HT l'élément
Élément départ	1320 x 630 x 2000	92	DDGE0530	1 561.00
Élément suivant	1320 x 630 x 2000	82	DDGE0531	708.00
Étagère de rétention 20 l.	1300 x 620 x 50	19	DDGE0532	524.00
Bac de rétention PE 40 l.	1300 x 620 x 80	5	DDGE0533	219.00



Armoire de sûreté portes battantes

Pour le stockage en toute sécurité de produits chimiques, toxiques et ininflammables (produits phytosanitaires)

Construction robuste avec fermeture à clé.

Conforme au décret n° 87-361, au code de l'environnement et au code du travail.

- Structure mécano-soudée peinte (époxy RAL 7035).
- Acier épaisseur 10/10ème de mm.
- Ouverture des portes à 180°.
- Serrure renforcée, mécanisme de fermeture protégé et intégré dans les profilés de renforcement des portes.
- 4 étagères de rétention étanches en acier galvanisé, réglables en hauteur.
- Charge admissible par étagère jusqu'à 65 kg.
- Oûtes d'aération hautes et basses dans les portes.
- Signalétique de sécurité fournie.
- Porte-documents.

Ne convient pas pour le stockage de produits inflammables.

Option :

- Paillasse de rehaussement en acier galvanisé perforé.

A partir de
865.00 €HT
l'unité

Capacité rétention (l)	Dim. hors tout L x l. x H (mm)	Poids (kg)	Réf.	Prix € HT l'unité
1 x 30 et 3 x 20	500 x 500 x 1950	61	DDGD0653	865.00
1 x 30 et 3 x 20	950 x 500 x 1950	88	DDGD0654	1 083.00



DDGD0653



DDGD0654

Armoire de sûreté avec rétention

Possibilité de stocker des petits récipients contenant des produits dangereux pour l'environnement.

- **Volume de rétention : 20 litres par bac.**
- Construction robuste en acier.
- 4 bacs étagères galvanisés réglables en hauteur.
- Charge admissible par bac : 50 kg répartis.
- Fermeture de sécurité empêche tout accès illicite.
- Marquage selon les Normes concernant les produits dangereux.
- **Ne convient pas pour le stockage de produits inflammables.**



Capacité de rétention (l)	Dim. hors tout L x l. x H (mm)	Coloris Corps/Portes	Poids (kg)	Réf.	Prix € HT l'unité
4 x 20	950 x 500 x 1950	Bleu / Gris	91	DDGD0497	1 108.00
4 x 20	950 x 500 x 1950	Vert / Vert	91	DDGD0575	1 158.00

Armoire de sûreté avec box de sécurité 30 mn

Armoire en acier : Pour le stockage sécurisé des substances chimiques et toxiques dans les ateliers avec le niveau de sécurité minimum.

- **Volume de rétention : 20 litres par bac.**
- Construction robuste en acier.
- 3 bacs étagères galvanisés réglables en hauteur.
- Portes avec serrure à cylindre intégrée dans la poignée rotative.
- Ventilation naturelle dans la partie inférieure des portes.
- Raccord pour ventilation (DN 75) sur les toits en option.
- Coloris : corps gris clair RAL 7035, portes jaunes RAL 1004.

Box de sécurité 30 mn :

Pour le stockage des matières dangereuses inflammables.

Conformité avec la Norme EN 14470-1 (Type 30).

- Portes battantes à fermeture automatique.
- Bac de rétention au sol.
- Capacité : 5 l.
- Entrée d'évacuation d'air.



Capacité de rétention (l)	Dim. hors tout L x l. x H (mm)	Poids (kg)	Réf.	Prix € HT l'unité
3 x 20	950 x 500 x 1950	150	DDGD0650	2 190.00





Box de stockage

Dépôt de rétention PE

Dépôt de stockage en polyéthylène haute qualité.

- **Box en polyéthylène pour 2 ou 4 fûts de 200 litres.**
- Large compatibilité de produits chimiques.
- Ouverture des portes jusqu'à 270°.
- Chargement direct des palettes ou des cubitainers.
- Chargement optimisé pour Euro-palettes (120 x 80), palettes industrielles (120 x 120), palettes PE et cubitainers.
- Rainures pour l'évacuation des eaux pluviales lors de l'ouverture des portes.
- Porte-documents au dos de la porte droite.



DDGD0669

DDGD0670

Dim. hors tout L x l. x H (mm)	Rétention (l)	Charge maxi (kg)	Nbre de fûts	Poids (kg)	Réf.	Prix € HT l'unité
1600 x 1140 x 1980	220	500	2	100	DDGD0669	2 500.00
1600 x 1670 x 2280	1100	1000	4	170	DDGD0670	3 370.00

Box de sécurité

Pour le stockage de toutes les substances dangereuses pour les eaux et pour le stockage passif de liquides inflammables (H 224-226).

- **Volume de rétention de 240 à 250 litres.**
- **Capacité de stockage 1 fût (400 kg) ou 2 fûts (800 kg).**
- Test d'étanchéité selon la Norme EN ISO 3452-1 avec certificat de contrôle d'usine.
- Coffre et caillebotis amovibles en acier galvanisé.
- Porte battante avec fermeture à clé.
- Fentes d'aération sur les portes.
- Livré monté.



DDGD0668

DDGD0667

Nbre de fûts	Rétention (l)	Dim. int. L x P x H (mm)	Poids (kg)	Réf.	Prix € HT l'unité
1	240	740 x 670 x 1410	139	DDGD0667	1 300.00
2	250	1590 x 670 x 1410	170	DDGD0668	1 960.00

Conteneur en acier galvanisé

Convient pour la collecte des déchets pondéreux, agressifs, chauds et inflammables.

Conforme aux Normes EN 840-2.

- **Capacité : 770 et 1000 litres.**
- Coque Ep. 1,25 mm et fond Ep. 1,5 mm.
- Prise latérale par tourillons.
- Bouchon de vidange au fond du conteneur pour un nettoyage facile.
- 4 roues pivotantes Ø 200 mm dont 2 à frein à bandage caoutchouc.

Options :

- Train d'attelage.
- Pédale d'ouverture.
- Frein central.
- Couvercle plastique noir.



Capacité (l)	Charge utile (kg)	Dim. hors tout L x l. x H (mm)	Poids (kg)	Réf.	Prix € HT l'unité
770	320	1370 x 750 x 1410	100	DDGI1206	1 114.00

Fontaine biologique de nettoyage compacte

Pour l'élimination naturelle des hydrocarbures.

- Fontaine : L 795 x l. 600 x H 975 mm.
- Table de nettoyage : L 690 x l. 430 x H 190 mm.
- Volume réservoir : 60 à 80 litres.
- Capacité de trempage : 11 litres.
- Taille utile du bac : L 260 x l. 270 x H 140 mm.
- Consommation électrique : 160 W/h (en mode éco 12h/jour : 25 % de réduction).
- Charge utile : 80 kg.
- Température normale : 38°C (avec mode boost : 43°C : +50 % de pouvoir dégraissant).
- Matière : PEMD.
- Fontaine livrée avec :
- Capot de fermeture, porte-outil, brosse interchangeable, Filtration : 700 µ (filtre panier inox) + 20 µ (filtre chaussette), Alimentation : 230 V.
- Poids à vide : 22 kg.



Modèle	Poids (kg)	Réf.	Prix € HT l'unité
Fontaine	22	DDDO1644	2 530.00
Kit de démarrage	100,10	DDDO1645	687.00
Fontaine + kit de démarrage	122,10	DDDO1646	3 143.00
Bidon Bio Liquide	20	DDDO1656	219.00
Boîte de 4 pastilles	0,10	DDDO1657	174.00

Bio liquide pour fontaine :

- Procédé de bioremédiation.
 - Solution aqueuse composée de tensio-actifs spécifiques conçue pour décoller et éliminer les graisses, huiles, résidus carbonés et autres dépôts.
 - Ininflammable :
- Conforme à la norme ISO 14001.
- Bidon de 20 litres prêt à l'emploi (ne pas diluer).



Pastilles pour fontaine biologique :

- Elles permettent une amélioration de l'efficacité du Bio liquide.
- 1 pastille toutes les 4 à 6 semaines en fonction de l'utilisation la fontaine.
- Neutralisent les mauvaises odeurs.
- Prolongent la durée de vie du Bio liquide en service.
- Réduisent les corps étrangers issus du dégraissage.
- Sans danger pour la peau, non irritant pour les yeux.
- Non caustique.
- Boîte de 5 pastilles



Composition du kit de démarrage :

- 5 bidons Bio liquide
- + 1 boîte de 4 pastilles.



Armoire de stockage

Pour le stockage en intérieur de produits corrosifs.

- Fabrication 100 % PEHD.
- Armoire avec étagères fixes en acier inoxydable.
- Charge admissible par tablette : 55 kg.
- Toit rond pour éviter les déposes d'objets.

Options :

- Bac de rétention 45 litres pour armoire haute.
- Pieds : H 100 mm pour armoires hautes et basses.



Option Pieds



Option Bac de rétention



Désignation	Nbre de tablettes	Dim. hors tout L x P x H (mm)	Poids (kg)	Réf.	Prix € HT l'unité
Armoire basse	2	975 x 520 x 1180	40	DDGD0655	678.00
Armoire haute	3	975 x 520 x 1660	50	DDGD0656	911.00
Bac de rétention pour armoire haute		1040 x 510 x 175	6	DDGD0657	186.00
Pieds pour armoires hautes ou basses H 100 mm			2	DDGD0658	165.00

Armoire de sécurité

Pour le stockage de produits corrosifs (acides et bases).

- En polyéthylène rotomoulé, complètement étanche.
- Porte battante, fermeture à clé.
- Toit avec rebord permettant de poser des récipients.
- 2 tablettes inox, charge admissible : 75 kg.
- Dim. ext. : L 600 x l. 470 x H 850 mm.
- Dim. int. : L 560 x l. 430 x H 660 mm.
- Poids : 16 kg.



Réf.	Prix € HT l'unité
DDGD0659	489.00

Armoire de stockage

Armoire avec rétention pour 1 ou 2 fûts de 200 litres.

- **Volume de rétention : 280 litres.**
- Charge admissible : 600 kg.
- Armoire et caillebotis en PEHD.
- 2 portes battantes avec fermeture à clé.
- Manutention à vide par transpalette ou chariot élévateur.
- Dim. hors tout : L 1500 x l. 1040 x H 1900 mm.
- Dim. int. : L 1300 x l. 910 x H 1400 mm.
- Poids : 160 kg.



Réf.	Prix € HT l'unité
DDGD0664	1 797.00

Box de stockage PE

Stockage sécurisé à l'intérieur ou à l'extérieur des bâtiments.

- **Box en polyéthylène pour 2 ou 4 fûts de 220 litres.**
- Bac de rétention en polyéthylène avec caillebotis amovible.
- Parois de protection latérales.
- 2 rideaux coulissants cadénassables.
- Ouverture bi-latérale (un seul côté à la fois).
- Manutentionnable à vide par chariot élévateur ou transpalette.
- Empreintes pour fixation au sol.



Box cadénassable



Caillebotis amovible



Passage de fourche



Nbre de fûts	Volume (l)	Dim. hors tout L x P x H (mm)	Charge maxi (kg)	Poids (kg)	Réf.	Prix € HT l'unité
2	224	1570 x 1000 x 2110	500	111	DDGD0625	2 270.00
4	242	1570 x 1620 x 2110	1000	157	DDGD0626	2 620.00

Desserte de sécurité mobile

Desserte de sécurité mobile en PEHD.

- **Capacité de charge armoire : 150 kg.**
- **Capacité de charge étagère : 30 kg.**
- 4 roulettes Ø 160 mm dont 1 avec frein.
- Surface de pose avec rebord 410 x 550 mm.
- 1 étagère amovible.
- 1 porte avec serrure avec porte-document à l'intérieur.
- 2 poignées à l'arrière pour le déplacement.
- Dim. : L 600 x P 470 x H 1040 mm.
- Coloris : corps gris et porte rouge.



Réf.	Prix € HT l'unité
DDD80261	636.00



Box de stockage

Box de stockage avec rétention pour IBC

Recommandé pour le stockage de produits dangereux et inflammables.

Pour un entreposage en extérieur et un usage intensif.

- Pour 1 ou 2 IBC.
- Volume de rétention : 1400 litres.
- Structure en acier galvanisé avec grilles de ventilation.
- Bac de rétention acier galvanisé avec peinture époxy bleue.
- Caillebotis en acier galvanisé.
- Serrure cadénassable.
- Manutention à vide par transpalette ou chariot élévateur.
- Livré à monter.



Capacité de box	Volume de rétention (l)	Dim. hors tout L x l. x H (mm)	Poids (kg)	Réf.	Prix € HT l'unité
1 IBC	1400	1810 x 1700 x 2130	300	DDGD0651	2 810.00
2 IBC	1400	3220 x 1700 x 1870	440	DDGD0652	3 450.00



Box de stockage avec rétention

Pour le stockage de substances dangereuses ou de liquides inflammables.

Les versions avec étagères permettent de combiner le stockage d'un fût avec des bidons.

- Construction en tôle galvanisée.
- L'armoire est équipée de:
 - Portes battantes.
 - Dispositifs de blocage des portes.
 - Système de fermeture avec clef et poignée escamotable.
 - Caillebotis galvanisé amovible.
 - Bac de rétention incorporé.
 - Grilles de ventilation.



Capacité de box	Volume de rétention (l)	Dim. hors tout L x l. x H (mm)	Réf.	Prix € HT l'unité
2 fûts	220	1395 x 905 x 1600	DDGD0660	2 313.00
4 fûts	440	1395 x 1310 x 1600	DDGD0661	2 753.00
1 fût + 2 étagères	220	1395 x 905 x 1600	DDGD0662	3 076.00
4 étagères	440	1395 x 905 x 1600	DDGD0663	3 398.00



Conteneur de stockage sécurisé

Permettant le stockage sûr et propre de substances solides et dangereuses des groupes d'emballage II ou III (ADR).

Homologué pour le transport et le stockage de produits à retraiter et produits inflammables selon les normes : ADR, RID et IMDG Code.

Idéal pour la collecte de matériaux et de déchets : absorbants, huiles, résidus de peinture, néons...

- Box en polyéthylène : 170 et 250 litres.
- Empreintes latérales permettant la prise et la vidange par chariot élévateur.
- Emplacement réservé pour étiquetage d'identification selon ADR.
- Couvercle avec joint d'étanchéité en polyuréthane.
- Fermeture et verrouillage à levier métallique et goupille ressort.
- Poignée intégrée au couvercle.
- Superposition de 2 conteneurs.
- Roues pour faciliter le transport.
- Coloris : corps gris, couvercle : rouge ou orange.



Homologué ADR

- INFO**

 - ADR : législation européenne réglementant le transport routier de produits dangereux.
 - RID : réglementation pour le transport international par chemin de fer de produits dangereux.
 - IMDG Code : International Maritime Dangerous Goods Code.

Capacité (l)	Dim. hors tout L x P x H (mm)	Charge maxi (kg)	Poids (kg)	Couvercle Rouge	Couvercle Orange	Prix € HT l'unité
				Réf.	Réf.	
170	600 x 400 x 880	100	12	DDGI1022	DDGI1679	349.00
250	600 x 600 x 890	120	15	DDGI1310	DDGI1680	426.00



DDGI1679





Box de stockage

Permet de stocker à l'extérieur tous types de produits en toute sécurité.

La solution idéale pour isoler de vos bâtiments des produits très sensibles.

Équipé d'un bac de rétention prévenant toute pollution, en cas de fuite.

- Parois latérales et toit en acier galvanisé et revêtements en tôle galvanisée nervurée.
- Plancher en caillebotis galvanisé à chaud.
- Portes battantes avec grilles de ventilation et serrure à clé.
- Livré monté.

Options sur demande :

- Taille des grilles de ventilation
- Toit isolant en laine minérale, Ep 50 mm.
- Rampe d'accès galvanisée.
- Rayonnage pour aménagement intérieur.
- Eclairage interne, version antidéflagrante.
- Isolation thermique.
- Peinture intérieure et extérieure.



DDGD0636



DDGD0634



DDGD0635

Volume de rétention (l)	Dim. hors tout L x P x H (mm)	Dim. int. L x P x H (mm)	Position des portes	Poids (kg)	Réf.	Prix € HT l'unité
300	2350 x 1150 x 2350	2140 x 940 x 2000	Longueur	320	DDGD0634	5 160.00
1000	3150 x 2350 x 2350	2940 x 2140 x 2000	Longueur	665	DDGD0635	8 210.00
1700	5150 x 2350 x 2350	4940 x 2140 x 2000	Longueur	1030	DDGD0636	12 430.00
1700	5150 x 2350 x 2350	4940 x 2140 x 2000	Largeur	1030	DDGD0637	13 020.00

Box de stockage extérieur pour bouteilles de gaz

- Châssis très robuste galvanisé à chaud.
- Platinas enclaves pour une fixation au sol.
- Porte battante verrouillable, renforcée avec 3 gonds.
- Rail avec chaînes de sécurité, affichage du panneau risques.

Option :

- Rampe.



D Box livré avec ou sans plancher



Porte battante verrouillable



Nbre de bouteilles	Box sans plancher			Box avec plancher		
	Dim. hors tout L x P x H (mm)	Réf.	Prix € HT l'unité	Dim. hors tout L x P x H (mm)	Réf.	Prix € HT l'unité
24	1550 x 1210 x 2285	DDGD0621	3 521.00	1550 x 1210 x 2450	DDGD0623	3 945.00
48	3050 x 1210 x 2285	DDGD0622	4 893.00	3050 x 1210 x 2450	DDGD0624	5 740.00
Rampe		-	-	1000 x 960 x 280	DDGD0644	437.00



Armoires bouteilles de gaz

Armoire de sécurité extérieure

Pour un stockage sécurisé en extérieur, conforme à la Norme TRG 280.

La solution pour le stockage de 2 à 5 bouteilles de gaz 50 l. (type B50).

- Construction en acier galvanisé avec revêtement époxy.
- Socle double épaisseur en inox et toit incliné.
- Portes battantes grand angle avec serrure de sécurité 2 points.
- Pieds réglables pour une mise à niveau rapide.
- Sangles de maintien pour les bouteilles.
- Possibilité de passage de conduits à travers le toit.
- Coloris : Gris RAL 7035.

• **Détendeurs et manomètres non inclus.**

Options sur demande :

- Rampe d'accès escamotable.
- Système de ventilation.
- Fenêtre fixe de visualisation des instruments.
- Détendeurs et manomètres.

Nbre de bouteilles	Dim. hors tout L x P x H (mm)	Poids (kg)	Réf.	Prix € HT l'unité
2	700 x 400 x 2150	85	DDGD0573	2 000.00
3	1000 x 400 x 2150	113	DDGD0628	2 370.00
4 ou 5	1350 x 470 x 2150	138	DDGD0574	2 615.00



DDGD0573



DDGD0574
avec option rampe d'accès

Armoire de sécurité intérieure - 30 minutes

Conforme à la nouvelle certification GS renforcée du 31.12.2011, NF EN 14470-2 et NF EN 14727 mobilier de laboratoire.

La protection optimale contre les risques d'incendie liées au stockage de bouteilles de gaz.

Pour le stockage de 2 à 4 bouteilles de gaz 50 l. (type B50).

- Hauteur intérieure : 1890 mm.
- Construction en acier galvanisé avec revêtement époxy.
- Portes battantes avec serrure à cylindre.
- Positionnement optimal de l'armoire grâce à des pieds réglables.
- Possibilité de passage des conduits de prélèvement à travers le toit.
- Raccord Ø 75mm sur le toit pour la connexion d'un système de ventilation (fortement conseillé).
- Equipement de série : rampe d'accès escamotable, rails de fixation pour détendeurs, manomètres et sangles de sécurité pour le maintien des bouteilles.
- Coloris : Gris RAL 7035.
- **Détendeurs et manomètres non inclus.**
- **Garantie : 1 an.**

Nbre de bouteilles	Dim. hors tout L x l. x H (mm)	Poids (kg)	Réf.	Prix € HT l'unité
2	600 x 616 x 2050	290	DDGD0646	2 694.00
3	900 x 616 x 2050	340	DDGD0647	3 282.00
4	1200 x 616 x 2050	485	DDGD0648	3 391.00
4	1400 x 616 x 2050	545	DDGD0649	4 026.00



Box de stockage pour bouteilles de gaz

- Dimensions : L 1130 x P 960 x H 2100 mm.
- Construction en acier galvanisé.
- Système d'ancrage des bombones (chaines et mousquetons).
- Deux portes battantes avec fermeture anti-intrusion.
- Composition possible en plusieurs modules.
- Porte étiquette.

Option :

- Rampe d'accès

Version	Capacité stockage Bout. 11 kg	Capacité stockage Bout. 33 kg	Poids (kg)	Réf.	Prix € HT l'unité
Sans étagère	-	12	180	DDGD0665	2 815.00
Avec étagère	12	-	185	DDGD0666	3 071.00





Presse à balles verticale

Pour réduire le volume de tous vos déchets : cartons, film plastiques, papiers, mousses....

- Force de compactage : de 40 à 548 kN.



Forfait installation et mise en service sur site.
Déchargement à la charge du client ou option avec le fournisseur.
Consultez votre partenaire D-Direct.

INFO

Pourquoi une presse à balles ?

Vous gagnez du temps : le compactage à la source réduit le nombre de manipulation des déchets au sein de l'entreprise.

Vous générez des économies : la mise en balle réduit les coûts de transport par rapport aux bennes ouvertes ou aux compacteurs. En triant à la source les matières valorisables (cartons, plastique, papiers...), vous diminuez le coût du traitement des D.I.B. Les déchets triés et mis en balles sont considérés comme des matières premières négociables. Vous profitez directement de l'évolution des cours. Vous gagnez de la place : la mise en place est très facile et ne nécessite que peu d'espace au sol. La réduction de volume qu'offre le compactage avec une presse à balles (jusqu'à 10 fois par rapport au volume initial) permet de stocker les déchets proprement, et de plus en limitant les éventuels risques d'incendie.

Le coût de fonctionnement : (location et enlèvement) des systèmes axés sur la collecte en bennes ouvertes, ou compacteurs, est variable dans le temps. Le coût réel est dépendant du volume et des rotations, de plus, le déchet collecté en benne ou en compacteur est considéré comme du vrac. Vous supportez directement le coût du traitement (tri et élimination des déchets ultimes).



Force de compactage (KN)	Ouverture de chargement L x H (mm)	Taille maxi des balles L x P x H (mm)	Poids maxi d'une balle (kg)	Porte	Niveau sonore (db)	Dim. hors tout L x P x H (mm)	Moteur (Kw)	Tension (V)	Poids (kg)	Réf.	Prix € HT l'unité
40	700 x 470	700 x 500 x 600	60	Double battant	64,3	888 x 787 x 1922	1,1	230	290	DDGG0773	6 130.00
120	800 x 495	800 x 600 x 600	100	Double battant	59,6	1190 x 815 x 1980	3	3 x 400	540	DDGG0774	10 123.00
250	1195 x 540	1200 x 780 x 700	280	Coulissante	62,5	1700 x 1248 x 2370	4	3 x 400	1210	DDGG0775	17 747.00
594	1195 x 650	1200 x 780 x 1200	480	Coulissante	62,9	1797 x 1247 x 2985	4	3 x 400	2030	DDGG0776	25 534.00
594	1195 x 650	1200 x 1100 x 1200	550	Coulissante	62,9	1780 x 1568 x 2985	4	3 x 400	2427	DDGG0777	27 480.00

Presse à fûts

Pour fûts en tôle légère ou renforcée.

- Force de compactage : 270 kN.
- Jusqu'à 50 fûts à l'heure.
- Plateau de compactage avec pointes de perforation des fûts.
- Bac de récupération des liquides résiduels.
- Construction fermée de tous les côtés.
- Porte avec fenêtre empêchant la pollution du local et garantissant la sécurité.
- Système électro-hydraulique facile d'entretien.
- Clavier tactile avec affichage lumineux.
- Tension : 400 V.
- Dim. : L 1168 x P 960 x H 2892 mm.
- Poids : 970 kg.



Forfait installation et mise en service sur site.
Consultez votre partenaire D-Direct.



Réf.	Prix € HT l'unité
DDGG0778	14 624.00





Bennes

Benne basculante en polyéthylène

Pratique pour le transport ou le ramassage de sable, granulés, d'emballages, déchets...
Étanche, idéale pour la collecte de produits mouillés ou liquides...

- **Capacité : 300, 500, 750 et 1000 litres.**
- Construction monobloc, étanche, stable, aucune corrosion.
- Manutention facile grâce à un faible poids.
- Surface très résistante, nettoyage facile.
- Coloris : bleu (vert, rouge ou gris sur demande).

Version sur roues :

- 2 roues fixes : Ø 200 mm et 2 roues à frein : Ø 125 mm.
- Vidage facile par basculement vers l'avant.

Version sur châssis :

- Passage de fourches pour chariot élévateur.
- Dim. fourreaux : L 170 x H 80 mm.
- Vidage facile par déblocage de levier et basculement immédiat vers l'avant.

Version sur châssis et roues :

- Passage de fourches pour chariot élévateur.
- 2 roues fixes : Ø 200 mm et 1 roue pivotante : Ø 80 mm.
- Dim. fourreaux : L 170 x H 80 mm.
- Vidage facile par déblocage de levier et basculement immédiat vers l'avant.

Option :

- Couvercle rabattable en polyéthylène.

Version	Capacité (l)	Charge (kg)	Dim. L x P x H (mm)	H. entrée (mm)	Poids (kg)	Réf.	Prix € HT l'unité
Roues	300	150	920 x 1320 x 625	405	35	DDGH0899	660.00
Roues	500	150	960 x 1440 x 825	460	46	DDGH0846	739.00
Roues	750	250	1150 x 1560 x 925	560	56	DDGH0847	885.00
Roues	1000	250	1170 x 1590 x 1100	670	64	DDGH0900	941.00
Châssis	300	150	920 x 1420 x 590	370	46	DDGH0901	877.00
Châssis	500	150	960 x 1530 x 790	420	65	DDGH0844	949.00
Châssis	750	250	1150 x 1650 x 890	520	75	DDGH0845	1 083.00
Châssis	1000	250	1170 x 1660 x 1060	635	83	DDGH0902	1 222.00
Châssis + roues	300	150	920 x 1420 x 625	405	53	DDGH0903	1 012.00
Châssis + roues	500	150	960 x 1530 x 830	460	72	DDGH0904	1 037.00
Châssis + roues	750	250	1150 x 1650 x 925	560	82	DDGH0905	1 169.00
Châssis + roues	1000	250	1170 x 1660 x 1100	670	90	DDGH0906	1 288.00
Couvercle	300					DDGH0907	282.00
Couvercle	500					DDGH0908	291.00
Couvercle	750					DDGH0909	310.00
Couvercle	1000					DDGH0910	393.00

A partir de
660.00 €HT
l'unité



option couvercle



Version sur roues

Version sur châssis



Version sur châssis + roues



Option couvercle rabattable

Benne à basculement manuel

Idéale pour la collecte et le transport des déchets.

- **Volumes : 310 à 1500 litres.**

- Construction robuste.
- Préhension par chariot élévateur.
- Section fourreaux : 130 x 65 mm.
- Système de déversement par gravité avec actionnement à distance par un levier de déclenchement.
- Remise en place manuelle.
- Sur socle ou sur roulettes à bandage polyuréthane, 2 roues fixes et 2 pivotantes.
- Finition laquée vert RAL 6018.

Options :

- Pieds.
- Couvercle.
- Tôle de décantation.
- Benne galvanisée.



Volume (l)	Charge dynamique (kg)	Dim. L x P x H (mm)	Sur socle		Sur roulettes	
			Réf.	Prix € HT l'unité	Réf.	Prix € HT l'unité
310	850	1050 x 1235 x 770	DDGH0866	2 094.00	DDGH0867	2 232.00
540	1000	1120 x 1500 x 870	DDGH0848	2 504.00	DDGH0868	2 698.00
800	1000	1120 x 1620 x 1000	DDGH0869	2 743.00	DDGH0870	2 892.00
1000	1200*	1310 x 1620 x 1000	DDGH0849	3 150.00	DDGH0871	3 355.00
1200	1500*	1120 x 1970 x 1170	DDGH0872	3 211.00	DDGH0873	3 235.00
1500	1700*	1310 x 1970 x 1170	DDGH0850	3 479.00	DDGH0874	3 617.00

* Charge dynamique admissible sur roulettes : 1050 kg. Supérieure à 1050 kg, nous consulter.



sur roulettes




Benne auto-basculante

Basculement automatique ou par chariot élévateur à l'aide d'une chaîne.

- **Volumes : 300 à 3000 litres.**
- Construction robuste en tôle d'acier, Ep. 20/10ème à 30/10ème.
- Manipulation par transpalette ou chariot élévateur.
- Chaîne de sécurité anti-glisement.
- Passage des fourches : l. 230 x H 100 mm.
- Coloris : Orangé RAL 2002.

Options :

- Chaîne de basculement : 3 m.
- Roues nylon, PU ou caoutchouc.
- Châssis de surélévation.
- Couvercle.



Version inox sur demande



Déclenchement manuel ou à l'aide d'une chaîne

Volume (l)	Charge maxi (kg)	Ep. tôle	Dim. hors tout L x l. x H (mm)	Poids (kg)	Réf.	Prix € HT l'unité
300	1500	20/10ème	1235 x 840 x 750	80	DDGH0917	1 248.00
900	2000	20/10ème	1525 x 865 x 870	101	DDGH0918	1 412.00
900	2000	25/10ème	1525 x 1215 x 870	122	DDGH0919	1 697.00
1100	2000	25/10ème	1700 x 1215 x 1045	157	DDGH0920	2 121.00
1600	2000	30/10ème	2073 x 1066 x 1248	205	DDGH0954	2 640.00
2000	2000	30/10ème	2073 x 1316 x 1248	253	DDGH0955	3 181.00
2500	2000	30/10ème	2073 x 1566 x 1248	288	DDGH0956	3 438.00
3000	2000	30/10ème	2073 x 1866 x 1248	321	DDGH0957	4 126.00

Benne à fond ouvrant

Ouverture du fond de la benne par ressort.

- **Volumes : 500, 800 et 1100 litres.**
- Construction robuste en tôle d'acier.
- Déclenchement par levier.
- Fermeture du fond lors de la pose de la benne.
- Chaîne de déblocage.
- Manipulation par chariot élévateur ou transpalette.
- Passage des fourches : l. 165 x H 65 mm.
- Coloris : Orangé RAL 2002.

Options :

- Roues nylon, PU ou caoutchouc.
- Marquage par pochoir.



Volume (l)	Charge maxi (kg)	Dim. hors tout L x l. x H (mm)	Poids (kg)	Réf.	Prix € HT l'unité
500	1000	1250 x 1030 x 830	200	DDGH0960	1 636.00
800	1000	1250 x 1030 x 1130	225	DDGH0961	1 947.00
1100	1000	1250 x 1030 x 1430	250	DDGH0962	2 205.00

Benne basculante mobile


Se déplace sur roulettes ou par prise par chariot élévateur.

- **Capacité : 400 litres.**
- Construction en tôle d'acier soudée renforcée : Ep. 2 mm.
- Rebords de la caisse renforcés.
- Barre de poussée tubulaire : Ø 30 mm.
- Basculement manuel de la caisse.
- Dim. fourreaux : L 720 x l. 135 x 75 mm.
- Entraxe des fourreaux : 500 mm.
- Dim. utiles : L 1200 x l. 610 x H 700 mm.
- Dim. hors tout : L 1350 x l. 710 x H 1110 mm.
- Roulettes : 2 fixes et 2 pivotantes Ø 200 mm à bandage caoutchouc.
- Poids : 81 kg.
- Coloris : Bleu RAL 5005.

Option :

- Robinet + tamis.

950.00 €HT
l'unité



Option tamis + robinet



Désignation	Réf.	Prix € HT l'unité
Benne 400 litres	DDGH0800	950.00
Robinet + Tamis	DDGH0801	171.00





Bennes

Chariot benne à basculement manuel manipulation au sol ou par chariot

Idéal pour l'évacuation de tous types de déchets.

Vidage manuel au sol ou par chariot élévateur, déclenchement par timon.

- **Volumes : 400 - 430 ou 675 litres.**
- **Charge maxi. : 1000 kg.**
- Construction robuste en acier avec rebords renforcés.
- Bac étanche, haute résistance à la corrosion.
- Barre de poussée pour manutention au sol.
- Chaîne de sécurité anti-glissement.
- Passage des fourches : l. 200 x H 85 mm.
- 4 roulettes en polyamide Ø 175 mm (2 fixes et 2 pivotantes).
- Coloris : peinture époxy verte RAL 6011.

Options sur demande :

- Rétention + robinet de vidage.
- Coloris standard : orange RAL 2004, gris RAL 7001, bleu RAL 5010, autres sur demande.
- Version inox ou galvanisée sur demande.

Volume (l)	Dim. hors tout L x P x H (mm)	Poids (kg)	Réf.	Prix € HT l'unité
400	1010 x 1300 x 1120	142	DDGH0875	1 350.00
430	1060 x 1175 x 1040	135	DDGH0876	1 400.00
675	1200 x 1225 x 1285	159	DDGH0877	1 620.00



Chariot benne à basculement manuel manipulation par chariot

Pour l'évacuation et le transport de tous types de déchets, solides ou liquides.

Vidage par chariot élévateur, déclenchement du basculement de la benne à distance.

- **Charge maxi. : jusqu'à 2000 kg.**
- Construction robuste en acier avec rebords renforcés.
- Bac étanche, haute résistance à la corrosion.
- Barre de poussée pour manutention au sol.
- Chaîne de sécurité anti-glissement.
- Passage des fourches : l. 170 x H 50 mm.
- 4 roulettes en polyamide Ø 175 mm (2 fixes et 2 pivotantes).
- Coloris : peinture époxy verte RAL 6011.

Options sur demande :

- Rétention + robinet de vidage.
- Couvercle.
- Oeillets pour crochet de levage.
- Vérin hydraulique pour vidage graduel.
- Coloris standard : orange RAL 2004, gris RAL 7001, bleu RAL 5010, autres sur demande.
- Version inox ou galvanisée sur demande.

A partir de
1250 € HT
l'unité



DDGH0894



DDGH0892

Volume (l)	Dim. hors tout L x P x H (mm)	Charge maxi (kg)	Poids (kg)	Réf.	Prix € HT l'unité
285	1350 x 820 x 650	600	102	DDGH0892	1 250.00
490	1350 x 920 x 910	1000	130	DDGH0893	1 612.00
755	1350 x 1070 x 1030	1350	152	DDGH0894	1 802.00
1070	1550 x 1070 x 1210	1700	181	DDGH0895	2 016.00
1320	1550 x 1320 x 1210	2000	205	DDGH0896	2 397.00
1610	1550 x 1550 x 1210	2000	235	DDGH0897	3 086.00
2040	1550 x 1950 x 1210	2000	306	DDGH0898	3 621.00

Options : couvercle, vérin, oeillets, galvanisé : consultez votre partenaire D-Direct.



Version avec parois grillagées, autres coloris, autres dimensions sur demande. Consultez votre partenaire D-Direct.

Pelle chargeuse basculante

Pour la collecte de tous types de matériaux, gravier, sable...

- **Charge admissible : 1000 kg.**
- **Volume : 500 litres.**
- Structure extrêmement robuste.
- Chaîne de sécurité anti-glissement.
- Déclenchement du vidage depuis le chariot élévateur.
- Dispositif de sécurité contre les basculements accidentels.
- Passage des fourches : l. 170 x H 50 mm.
- Dim. hors tout : L 1420 x l. 1270 x H 570 mm.
- Poids : 175 kg.
- Coloris : peinture époxy verte RAL 6011.



Réf.	Prix € HT l'unité
DDGH0878	1 720.00



Benne à fond ouvrant avec semelles - 2 trappes

Fermeture par pose au sol.

- Charge admissible : 2000 kg.
- Volumes : de 520 à 2000 litres.
- Gerbables 3/1 : 4 oreilles de gerbage, hauteur : 110 mm.
- Œillets d'élingage Ø 41 x 48 mm permettant la manutention par grue.
- Poignées rabattables pour le levage et la manutention.
- Fond double battant renforcé grâce aux deux semelles et à la structure tubulaire.
- Déclenchement du vidage depuis le chariot élévateur.
- Hauteur de passage des fourches : 110 mm.
- Chaîne de sécurité anti-glissement.
- Coloris : peinture époxy orange RAL 2004.

A partir de
1190.00 €HT
l'unité



Version avec parois grillagées, autres coloris, autres dimensions sur demande. Consultez votre partenaire D-Direct.

Volume (l)	Dim. hors tout L x P x H (mm)	Poids (kg)	Réf.	Prix € HT l'unité
520	1000 x 800 x 910	145	DDGH0882	1 190.00
800	1000 x 800 x 1260	176	DDGH0883	1 397.00
1040	1000 x 800 x 1560	207	DDGH0884	1 586.00
1000	1500 x 1000 x 910	230	DDGH0885	1 931.00
2000	2000 x 1000 x 1260	331	DDGH0886	2 776.00



Vidage de la benne depuis le chariot élévateur.



Fermeture de la benne par pose au sol.



Verrouillage de la benne par poignée.

Benne à fond ouvrant avec semelles - 1 trappe

Fermeture automatique par pose au sol ou contre la paroi de la benne.

- Charge admissible : 1300 ou 1400 kg.
- Volumes : 520 à 1500 litres.
- Gerbables 3/1 : 4 oreilles de gerbage, hauteur : 110 mm.
- œillets d'élingage Ø 41 x 48 mm permettant la manutention par grue.
- Poignées rabattables pour le levage et la manutention.
- Fond renforcé, trappe unique facilitant le vidage d'objets encombrants.
- Déclenchement du vidage à distance.
- Passage des fourches : H 150 mm.
- Chaîne de sécurité anti-glissement.
- Coloris : peinture époxy orange RAL 2004.

Verrouillage automatique par pose au sol ou contre la paroi de la benne.

Volume (l)	Dim. hors tout L x P x H (mm)	Poids (kg)	Réf.	Prix € HT l'unité
520	1000 x 800 x 910	160	DDGH0879	1 547.00
800	1200 x 1000 x 910	210	DDGH0880	1 843.00
1500	1500 x 1000 x 1260	274	DDGH0881	2 564.00



Benne pour tête rotative avec fourreaux sous cuve

Benne cubique économique avec fourreaux soudés sous la cuve.

Vidage par chariot équipé d'une tête rotative.

- Volumes : 500 à 2000 litres.
- Charge jusqu'à : 1500 kg.
- Cuve mécano-soudée en tôle ép. 2 mm renforcée par nervures embouties sur 2 faces.
- Soudure extérieure discontinue et renforcée aux angles intérieurs.
- Bords de cuve renforcés par double pliage.
- Fond de cuve mécano-soudé en U par superposition des tôles (entrées des fourches ép. 4 mm, angles de fond de cuve ép. 6 mm).
- Fourreaux de préhension ép. 5 mm.
- Benne sur fourreaux.

Options :

- Roues corps Alu/Bandage polyuréthane.
 - Oreilles de levage.
 - Fourreaux spéciaux.
 - Marquage par lettres adhésives.
 - Filet, bâche.
 - Timons, gerbage, fabrication inox.
- Consultez votre partenaire D-Direct.



10 coloris au choix



Volume (l)	Frontal (mm)	Latéral (mm)	L int. (mm)	H (mm)	Poids (kg)	Réf.	Prix € HT l'unité
500	1140	850	790	685	90	DDGH0975	921.00
1000	1160	1060	1000	995	130	DDGH0976	1 207.00
1250	1260	1060	1000	1140	145	DDGH0977	1 360.00
1500	1460	1060	1000	1140	160	DDGH0978	1 487.00
2000	1560	1210	1150	1250	185	DDGH0979	1 641.00



Bennes

Benne basculante sur pivot central

Basculement sur axe central facilitant le réenclenchement de la cuve après vidage.

Idéale pour déchets légers.

- Volumes : 240 à 1125 litres.
- Charge : jusqu'à 1000 kg.
- Cuve mécano-soudée articulée sur axe : Ø 27 mm.
- Châssis tubulaire.
- Bords de cuve renforcés par pliages.
- Déverrouillage automatique par contact et manuel de série.
- Fin de course amortie par butée caoutchouc.
- Loquet de sécurité évitant tout déclenchement automatique.
- Section fourreaux int. : 170 x 70 mm, entraxe : 530 mm.
- Maillon de sécurité soudé au châssis.
- Pieds soudés de série ou roues en option.
- 10 coloris au choix.



A partir de
1180.00 €HT
l'unité



Volume (l)	Frontal (mm)	Latéral (mm)	L int. (mm)	Hauteur (mm)	Poids (kg)	Réf.	Prix € HT l'unité
240	820	1050	940	960	80	DDGH0973	1 180.00
390	1120	1050	940	960	90	DDGH0974	1 250.00
675	950	1500	1370	1285	110	DDGH0921	1 660.00
900	1200	1500	1370	1285	125	DDGH0922	1 800.00
1125	1450	1500	1370	1285	140	DDGH0923	1 959.00



Options :

- Roues corps Alu/Bandage polyuréthane.
- Filet / Bâche.
- Galvanisation à chaud. Fabrication inox.
- Marquage par lettres adhésives.
- Fourreaux spéciaux.

INFO

Pour toutes fabrications de bennes spéciales ou sur mesure. Consultez votre partenaire D-Direct.

Benne à basculement progressif et à retour automatique

Basculement automatique par contact sur le bord du conteneur et inclinaison du mât du chariot élévateur vers l'avant.

Remise en position initiale et verrouillage de la cuve par inclinaison du mât vers l'arrière.

Remise en position initiale et verrouillage de la cuve par inclinaison du mât vers l'arrière.

- Volumes : 310 à 2000 litres.
- Charge : jusqu'à 2000 kg.
- Cuve mécano-soudée en tôle Ep. 3 mm.
- Soudure extérieure continue et renforcée aux angles intérieurs.
- Bords de cuve renforcés par pliages.
- Déverrouillage automatique par contact et manuel de série.
- Vidage par déplacement du centre de gravité.
- Loquet de sécurité évitant tout déclenchement automatique.
- Section fourreaux int. : 170 x 70 mm.
- Maillon de sécurité soudé au châssis.
- Disponible sur socles ou sur roues en option.
- 10 coloris au choix.



Volume (l)	Frontal (mm)	Latéral (mm)	L int. (mm)	Hauteur (mm)	Poids (kg)	Réf.	Prix € HT l'unité
310	945	1070	875	750	125	DDGH0965	1 230.00
510	990	1365	1170	940	160	DDGH0966	1 556.00
700	1160	1455	1255	1000	190	DDGH0967	1 781.00
850	1160	1585	1390	1080	205	DDGH0968	1 876.00
1030	1160	1720	1520	1160	250	DDGH0969	1 998.00
1300	1160	1720	1520	1270	265	DDGH0970	2 260.00
1600	1420	1720	1520	1270	285	DDGH0971	2 535.00
2000	1760	1720	1520	1270	310	DDGH0972	2 784.00



Options :

- Roues corps Alu/Bandage polyuréthane.
 - Filet / Bâche.
 - Galvanisation à chaud. Fabrication inox.
 - Marquage par lettres adhésives.
 - Timon directionnel ou de traction.
- Consultez votre partenaire D-Direct.



Sur socle



Benne à fond ouvrant à ouverture automatique

Préhension par le dessus, vidage par le dessous. Articulation déportée facilitant la fermeture du fond au sol.

Benne cubique, encombrement réduit pour un maximum de volume.

- Volumes : 500 à 1860 litres.
- Charge : jusqu'à 2000 kg.
- Cuve mécano-soudée avec fond Ep. 3 mm renforcé par plats sur champ.
- Côtés renforcés par pliage en pointe de diamant.
- Soudure extérieure continue et renforcée aux angles intérieurs.
- Bords de cuve renforcés par pliages.
- Déverrouillage automatique par contact et manuel de série.
- Section fourreaux int. : 170 x 62 mm, entraxe : 530 mm.
- Verrouillage des deux bras de fourches sur la benne : sécurité anti-glissement.
- Pieds démontables de série ou roues en option.
- 10 coloris au choix.



Volume (l)	Frontal (mm)	Latéral (mm)	L int. (mm)	Hauteur (mm)	Hauteur ouverte (mm)	Poids (kg)	Réf.	Prix € HT l'unité
500	1380	920	800	840	1380	140	DDGH0932	1 620.00
750	1380	920	800	1090	1630	155	DDGH0933	1 745.00
1000	1380	920	800	1340	1880	170	DDGH0934	1 849.00
1250	1380	920	800	1590	2130	185	DDGH0935	1 985.00
1500	1630	1120	1000	1340	2060	210	DDGH0936	2 244.00
1860	1630	1120	1000	1590	2310	230	DDGH0937	2 444.00



INFO

ATTENTION : Vérifiez la hauteur de levée du mât de votre chariot élévateur.



Options :

- Roues corps Alu/Bandage polyuréthane.
 - Oreille de levage.
 - Couvrete articulé, assisté par vérin à gaz.
 - Galvanisation à chaud. Fabrication inox.
 - Marquage par lettres adhésives.
 - Limiteur d'ouverture du fond.
- Consultez votre partenaire D-Direct.



Benne basse compacte à basculement automatique

Benne compacte avec bec, idéale pour poste de travail à hauteur et encombrements réduits.

Basculement intégral de la cuve quel que soit le volume de remplissage.

• Volumes : 325 à 525 litres.

- Charge : jusqu'à 1200 kg.
- Cuve étanche mécano-soudée en tôle, Ep. 3 mm.
- Soudure extérieure continue et renforcée aux angles intérieurs.
- Bords de cuve renforcés par tube Ø 21 mm.
- Déverrouillage automatique par contact et manuel de série.
- Fin de course amortie par butée caoutchouc.
- Loquet de sécurité évitant tout déclenchement accidentel.
- Section fourreaux int. : 170 x 70 mm, Ep. 5 mm, entraxe : 360 mm.
- Maillon de sécurité soudé au châssis.
- Roues corps Alu/Bandage polyuréthane Ø 150/125 mm de série (roue pivotante freinée).
- 10 coloris au choix.



Volume (l)	Frontal (mm)	Latéral (mm)	L int. (mm)	H (mm)	H avant (mm)	Poids (kg)	Réf.	Prix € HT l'unité
325	670	1220	995	785	490	100	DDGH0938	1 409.00
400	795	1220	995	785	490	105	DDGH0939	1 460.00
460	920	1220	995	785	490	110	DDGH0940	1 522.00
525	1045	1220	995	785	490	120	DDGH0941	1 588.00



Options :

- Grille de décantation + Vanne.
 - Galvanisation à chaud. Fabrication inox.
 - Marquage par lettres adhésives.
 - Fourreaux spéciaux.
- Consultez votre partenaire D-Direct.

Benne basse à basculement automatique

Benne adaptée à tous types de déchets avec hauteur avant réduite pour faciliter le chargement.

• Volumes : 500 à 1200 litres.

- Charge : jusqu'à 1800 kg.
- Cuve évasée pour éviter que les déchets ne se bloquent en travers.
- Soudure extérieure continue et renforcée aux angles intérieurs.
- Bords de cuve renforcés par double pliage.
- Déverrouillage automatique par contact et manuel de série.
- Fin de course amortie par butées caoutchouc.
- Loquet de sécurité évitant tout déclenchement accidentel.
- Section fourreaux int. : 170 x 70 mm, Ep. 5 mm, entraxe : 530 mm.
- Maillon de sécurité soudé au châssis.
- Pieds démontables de série.
- 10 coloris au choix.

Visuel avec roues disponibles en option.



Volume (l)	Frontal (mm)	Latéral (mm)	L int. (mm)	H (mm)	H avant (mm)	Poids (kg)	Réf.	Prix € HT l'unité
500	1220	1460	1185	620	-	150	DDGH0942	1 696.00
600	1210	1540	1265	710	-	160	DDGH0943	1 903.00
800	1270	1540	1265	885	710	180	DDGH0944	2 018.00
1000	1320	1540	1265	1040	710	195	DDGH0945	2 048.00
1200	1370	1540	1265	1190	710	210	DDGH0946	2 199.00

INFO

Pour toutes fabrications de bennes spéciales ou sur mesure. Consultez votre partenaire D-Direct.



Options :

- Roues corps Alu/Bandage polyuréthane.
- Grille de décantation + Vanne.
- Galvanisation à chaud. Fabrication inox.
- Marquage par lettres adhésives. Consultez votre partenaire D-Direct.

Mini benne à basculement progressif

Benne très compacte à vidage et basculement progressif.

• Volumes : 220 à 830 litres.

- Charge : jusqu'à 1000 kg.
- Cuve étanche mécano-soudée en tôle, Ep. 3 mm.
- Soudure extérieure continue et renforcée aux angles intérieurs.
- Bords de cuve renforcés par tube Ø 21 mm.
- Vidage au chariot élévateur par poussée contre le conteneur de collecte.
- Section fourreaux int. : 132 x 52 mm, entraxe : 320 mm pour bennes de 220 à 350 litres.
- Section fourreaux int. : 172 x 72 mm, entraxe : 400 mm pour bennes de 500 à 830 litres.
- Maillon de sécurité soudé au châssis.
- Roues corps Alu/Bandage polyuréthane Ø 150/125 mm de série (roue pivotante freinée).
- 10 coloris au choix.



Volume (l)	Frontal (mm)	Latéral (mm)	H (mm)	H avant (mm)	Poids (kg)	Réf.	Prix € HT l'unité
220	670	960	710	500	75	DDGH0947	1 180.00
260	795	960	710	500	80	DDGH0948	1 241.00
300	920	960	710	500	85	DDGH0949	1 284.00
350	1050	960	710	500	90	DDGH0950	1 350.00
500	800	1320	960		110	DDGH0951	1 578.00
660	1050	1320	960		125	DDGH0952	1 691.00
830	1300	1320	960		140	DDGH0953	1 810.00

A partir de
1180.00 €HT
l'unité



Options :

- Grille de décantation + Vanne.
 - Galvanisation à chaud. Fabrication inox.
 - Marquage par lettres adhésives.
- Consultez votre partenaire D-Direct.

Vidage au chariot élévateur par poussée contre le conteneur de collecte.





Chariots de voirie

Chariot de voirie

Capacité : 110 L ou 2 x 110 L.

- Structure en acier poudré.
- Maintien du sac par ceinture ou 2 supports sacs.
- 1 rangement porte-outils et 2 emplacements "accessoires".
- Roues : caoutchouc massif ou pneumatique.
- Dim. roues caoutchouc : L 625 x l. 880 x H 1130 mm.
- Dim. roues pneumatiques : L 680 x l. 885 x H 1125 mm.
- Coloris : vert mousse.
- **Livré sans accessoires.**



Capacité (l)	Roues	Réf.	Prix € HT l'unité
110	Caoutchouc	DDGI1682	394.00
110	Pneumatique	DDGI1683	402.00
2 x 110	Caoutchouc	DDGI1684	560.00
2 x 110	Pneumatique	DDGI1685	569.00

Basculeur de conteneur

Permet le nettoyage par un basculement sans effort de tous types de conteneurs.

- Tube zingué antirouille : Ø 20 mm.
- 2 positions : lavage et rinçage.



Réf.	Prix € HT l'unité
DDGI1439	79.60



Chariot de voirie porte-conteneur

Idéal pour les services d'entretien et de collectivités.

- Structure en tube acier soudé.
- Mât télescopique réglable en hauteur afin d'adapter tous types de conteneur d'une largeur maximum de 470 mm.
- Déplacement aisé grâce aux roues du conteneur et du chariot.
- Rangement porte-outils et crochets porte-balais.
- Poignée de transport ergonomique.
- Roues pleines Ø 300 mm.
- Dim. : L 460 x l. 670 mm.
- Hauteur mini/maxi : 885/1135 mm.
- Coloris : Vert.
- **Livré sans conteneur et sans outils.**



Réf.	Prix € HT l'unité
DDGI1106	345.00

Chariot de voirie porte-sac poubelle 150 litres

- Structure en tube acier soudé.
- Couvercle plastique.
- Blocage du sac par sandow.
- Rangement porte-outils et crochets porte-balais.
- Poignée de transport ergonomique.
- Roues pleines Ø 300 mm.
- Dim. : L 460 x l. 670 x H 810 mm.
- Coloris : Vert.
- **Livré sans sac et sans outils.**



Réf.	Prix € HT l'unité
DDGI1107	467.00

Pic ramasse papier

- Tube en aluminium.
- Pic en acier.
- Poignée mousse.
- Longueur : 1040 mm.
- Poids : 325 g.



Réf.	Prix € HT l'unité
DDGI1440	24.10

Pince attrape-tout

Pratique, pour ramasser sans fatigue et sans contact les débris.

- Manche aluminium, pince et poignée plastique.
- 2 longueurs disponibles : 100 et 150 cm.



Longueur (mm)	Réf.	Prix € HT l'unité
100	DDGI1321	74.80
150	DDGI1681	87.70



Porte-sac poubelle

- Capacité de sac : 110 litres.
- Structure en tube acier.
- Poignée ergonomique plastifiée.
- Blocage du sac par sandow.
- Dim. : L 200 x l. 100 mm.
- Coloris : Vert.



Réf.	Prix € HT l'unité
DDGI1108	48.20

Support sac mobile

- Capacité de sac : 110 litres.
- Structure et couvercle en acier.
- Timon de manutention.
- Roues Ø 100 mm.
- Bac récupérateur en tôle.
- Dim. : 530 x 340 mm.
- Poids : 8,2 kg.



Réf.	Prix € HT l'unité
DDGI1026	185.00



Conteneur 2 et 4 roues

Adapté à la Norme EN-840 1 à 6.

Capacité : 80 à 1000 litres.

- Plastique polyéthylène vierge haute densité 100% recyclable.

A partir de
149.00 €HT
l'unité


Capacité : 80 à 340 litres.

- Vidage par prise frontale.
- 2 roues en caoutchouc massif avec jantes en polypropylène.
- Essieu métallique électro galvanisé.
- Poignées intégrées sur le corps et le couvercle.
- Couvercle basculant entièrement à l'arrière.
- Système de réduction sonore du couvercle.

Capacité : 660 à 1000 litres.

- Plastique polyéthylène vierge haute densité.
- Vidage par prise frontale ou prise latérale DIN (tourillon).
- 4 roues dont 2 à frein, en caoutchouc massif avec jantes en polypropylène.
- Poignées intégrées sur le corps et le couvercle.
- Couvercle basculant entièrement à l'arrière.
- Tampons amortisseur de bruits du couvercle.
- Bonde de vidage facilitant le nettoyage.

D Prise ventrale AFNOR disponible sur tous les conteneurs 2 et 4 roues. Consultez votre partenaire D-Direct.



DDGI1686

DDGI1213

DDGI1359

DDGI1217

Capacité (l)	Dim. hors tout L x P x H (mm)	Roues Ø (mm)	Corps : Gris Couvercle : Gris	Corps : Gris Couvercle : Jaune	Corps : Gris Couvercle : Bleu	Corps : Gris Couvercle : Vert	Prix € HT l'unité	Corps : Marron Couvercle : Marron	Prix € HT l'unité
			Réf.	Réf.	Réf.	Réf.		Réf.	
80	522 x 447 x 1003	200	DDGI1210	-	-	-	149.00	-	-
120	552 x 483 x 926	200	DDGI1211	DDGI1214	DDGI1217	DDGI1359	151.00	DDGI1686	188.00
240	731 x 575 x 1056	200	DDGI1212	DDGI1215	DDGI1218	DDGI1360	170.00	DDGI1687	229.00
340	850 x 620 x 1095	200	DDGI1213	DDGI1216	DDGI1219	DDGI1361	265.00	-	-
660	1370 x 765 x 1197	160	DDGI1226	DDGI1229	DDGI1231	DDGI1362	498.00	-	-
770	1370 x 765 x 1300	160	DDGI1227	DDGI1230	DDGI1232	DDGI1363	505.00	-	-
1000	1370 x 1038 x 1325	200	DDGI1228	-	-	-	774.00	-	-

Conteneur à déchets 2 et 4 roues

Adapté aux Normes EN-840 et RAL GZ951/1.

Capacité : 80 à 1100 litres.

- Construction HDPE solide, résistante aux UV et aux intempéries.
- Conçu pour être basculé par la plupart des lèves-conteneurs actuellement en service.
- Approuvé CE et NF. **100% recyclable.**

Conteneurs de 80 à 360 litres :

- 2 roues silencieuses Ø 200 mm

Conteneurs de 660 à 1100 litres :

- 4 roues silencieuses Ø 200 mm, dont 2 avec freins.



DDGI1623

DDGI1633

DDGI1643

DDGI1648

DDCG1649

DDGI1628

DDGI1638

DDGI1631

DDGI1640

Modèle	Capacité (l)	Dim. hors tout L x P x H (mm)	Corps et couvercle gris		Corps et couvercle vert		Corps et couvercle bleu		Corps et couvercle rouge		Corps et couvercle jaune		Prix € HT l'unité
			Poids (kg)	Réf.	Réf.	Réf.	Réf.	Réf.	Réf.				
2 roues	80	450 x 525 x 940	9,4	DDGI1623	DDGI1632	DDGI1641	DDGI1646	DDGI1649	-	-	-	-	180.00
2 roues	120	480 x 550 x 960	7,25	DDGI1624	DDGI1633	DDGI1642	DDGI1647	DDGI1650	-	-	-	-	185.00
2 roues	140	480 x 550 x 1065	10,4	DDGI1625	DDGI1634	DDGI1643	-	-	-	-	-	-	199.00
2 roues	240	580 x 725 x 1075	13,5	DDGI1626	DDGI1635	DDGI1644	DDGI1648	DDGI1651	-	-	-	-	236.00
2 roues	360	620 x 850 x 1090	19	DDGI1627	DDGI1636	-	-	-	-	-	-	-	251.00
4 roues	660	1265 x 775 x 1165	38	DDGI1628	DDGI1637	-	-	-	-	-	-	-	395.00
4 roues	770	1265 x 775 x 1320	41	DDGI1629	DDGI1638	-	-	-	-	-	-	-	460.00
4 roues couvercle plat	1100	1370 x 1115 x 1470	65	DDGI1630	DDGI1639	-	-	-	-	-	-	-	541.00
4 roues couvercle bombé	1100	1375 x 1075 x 1460	65	DDGI1631	DDGI1640	-	-	-	-	-	-	-	662.00



Conteneurs à déchets

Conteneur 2 roues

Adapté à la Norme NF EN 840-1H et certifié LNE.

- Capacité : 120 à 360 litres.
- Plastique polyéthylène haute densité injecté, traité anti-UV.
- Roues à bandage caoutchouc ultra-silencieux.
- Système de réduction sonore du couvercle.
- Corps : gris foncé.
- Couvercle : vert, bleu, rouge grenat ou jaune.



A partir de
165 €HT
l'unité



Capacité (l)	Dim. hors tout L x P x H (mm)	Prise	Roues Ø (mm)	Charge maxi (kg)	Poids (kg)	Corps : Gris Couvercle : Vert	Corps : Gris Couvercle : Bleu	Corps : Gris Couvercle : Rouge	Corps : Gris Couvercle : Jaune	Prix € HT l'unité
						Réf.	Réf.	Réf.	Réf.	
120	480 x 550 x 960	frontale	200	50	9,6	DDGI1263	DDGI1267	DDGI1271	DDGI1275	165.00
240	580 x 725 x 1075	frontale	200	100	13,5	DDGI1264	DDGI1268	DDGI1272	DDGI1276	188.00
360	620 x 850 x 1090	frontale	200	145	19	DDGI1265	DDGI1269	DDGI1273	DDGI1277	303.00

Conteneur 4 roues

Adapté à la Norme NF EN 840-1H et certifié LNE.

- Capacité : 660 à 1000 litres.
- Plastique polyéthylène haute densité injecté, traité anti-UV.
- 4 roues dont 2 à frein, bandage caoutchouc ultra-silencieux.
- Système de réduction sonore du couvercle.
- Bouchon de vidange facilitant le nettoyage.
- Corps : gris foncé.
- Couvercle : vert, bleu, rouge grenat ou jaune.



Prise latérale DIN à tourillons

Prise frontale



Timon d'attelage

Permet de tracter plusieurs conteneurs entre eux.

- Adaptable sur les conteneurs : 660, 770 et 1000 litres.
- Avec renforts de fonds.



Réf.	Prix € HT l'unité
DDGI1300	488.00

Retourneur de conteneurs

Permet la manipulation et le vidage du conteneur grâce à un chariot élévateur équipé de fourches rotatives.

- Adaptable sur les conteneurs 660, 770 et 1000 litres.
- Avec renforts de fonds de cuves.

Conteneur (L)	Réf.	Prix € HT l'unité
660	DDGI1301	1 033.00
770	DDGI1302	1 086.00
1000	DDGI1303	1 246.00



Capacité (l)	Dim. hors tout L x P x H (mm)	Prise	Roues Ø (mm)	Charge maxi (kg)	Poids (kg)	Corps : Gris Couvercle : Vert	Corps : Gris Couvercle : Bleu	Corps : Gris Couvercle : Rouge	Corps : Gris Couvercle : Jaune	Prix € HT l'unité
						Réf.	Réf.	Réf.	Réf.	
660	1265 x 775 x 1165	frontale + latérale	160	250	38	DDGI1280	DDGI1285	DDGI1290	DDGI1295	530.00
770	1265 x 775 x 1320	frontale + latérale	160	300	41	DDGI1281	DDGI1286	DDGI1291	DDGI1296	584.00
1000	1265 x 1070 x 1265	frontale + latérale	200	350	56	DDGI1282	DDGI1287	DDGI1292	DDGI1297	769.00

Conteneur à déchets grillagé

Les déchets collectés sont visibles de l'extérieur.

- Volume : 770 litres.
- Charge : 400 kg.
- Structure en acier galvanisé à chaud.
- Maille de fond et côtés : 50 x 50 mm.
- 3 poignées latérales par côté.
- Basculement frontal.
- Dim. hors tout : L 1370 x P 770 x H 1308 mm.
- Roues pivotantes à bandage caoutchouc Ø 160 mm dont 2 à frein.
- Poids : 62 kg.

Options :

- Couvercle coloris : jaune.
- Kit tourillons à boulonner.



Désignation	Réf.	Prix € HT l'unité
Conteneur grillagé seul	DDGI1584	1 180.00
Option : Couvercle jaune	DDGI1585	120.00
Option : Kit tourillons	DDGI1586	160.00



Poubelle de tri Calitri

Capacité de sac : 20, 40 et 60 litres.

- Acier poudré anti-UV.
- Couvercle amovible de couleur à ouverture calibrée pour le tri.
- Kit étriers intégré pour le maintien du sac.
- Installation préconisée dans un espace couvert.



Coloris corps :

- Gris manganèse.


Coloris couvercle :

- Bleu : Tri papier / Jaune : Tri plastique / Rouge : Tri métal / Gris clair : Tri déchets divers / Vert Jaune : Tri verre.

20 L



40 L



60 L

Capacité (l)	Dim. hors tout L x l. x H (mm)	Poids (kg)	Couvercle bleu ciel	Couvercle jaune colza	Couvercle rouge signalisation	Couvercle gris clair	Couvercle vert jaune	Prix € HT l'unité
			Réf.	Réf.	Réf.	Réf.	Réf.	
20	142 x 270 x 592	2,5	DDGI1444	DDGI1447	DDGI1450	DDGI1453	DDGI1456	196.00
40	270 x 270 x 592	3,1	DDGI1445	DDGI1448	DDGI1451	DDGI1454	DDGI1457	262.00
60	422 x 270 x 592	4,2	DDGI1446	DDGI1449	DDGI1452	DDGI1455	DDGI1458	362.00

Poubelle de tri Cubatri

Capacité : 40 et 65 litres

- Acier poudré anti-UV.
- Porte à ouverture «Push/Pull».
- Couvercle de couleur à ouverture calibrée pour le tri.
- Marquage sur le corps.
- 4 pieds réglables pour sols irréguliers.

Bac intérieur :

- Pour 40 l. : Polypropylène recyclé noir.
- Pour 65 l. : Plastique noir avec roulettes.
- Biodéchets : 2 seaux en plastique avec couvercle et anse.

Coloris corps :

- Gris manganèse.
- Coloris couvercle : Bleu : Papier / Jaune : Plastique / Rouge : Métal / Gris clair : Autres déchets / Vert : Verre / Blanc : Gobelets / Marron : Cartouches ou Biodéchets / Violet : Piles.

Poubelle biodéchets :

- Capacité : 2 x 40 L / Dim. L 620 x l. 380 x H 755 mm.



Existe avec porte à fermeture à clé. Consultez votre partenaire D-Direct.



Capacité (l)	Dim. hors tout L x l. x H (mm)	Poids (kg)	Couvercle bleu ciel	Couvercle jaune colza	Couvercle rouge signalisation	Couvercle gris clair	Couvercle vert jaune	Couvercle violet	Prix € HT l'unité	Couvercle marron	Prix € HT l'unité
			Réf.	Réf.	Réf.	Réf.	Réf.	Réf.		Réf.	
40	380 x 380 x 760	17	DDGI1459	DDGI1461	DDGI1463	DDGI1465	DDGI1467	DDGI1542	410.00	DDGI1688	473.00
65	620 x 380 x 760	26	DDGI1460	DDGI1462	DDGI1464	DDGI1466	DDGI1468	-	454.00	-	-

Borne de tri Cubatri

Support sac intégré en inox AISI 304 18/10ème sur glissière en acier zingué.

• Capacité de sac : 75 et 90 litres.

- Acier poudré anti-UV.
- Système d'ouverture "Push/Pull" grâce à son loqueteau mécanique.
- Porte à ouverture frontale "Push" sérigraphiée.
- Ouverture calibrée et identification du type de tri.
- 4 Pieds réglables pour les sols irréguliers.
- Dim. du 75 litres : L 380 x l. 380 x H 760 mm.
- Dim. du 2x20 et du 90 litres : L 620 x l. 380 x H 760 mm.

Coloris :

- Porte : Blanc.
- Corps et couvercle : 9 coloris tri-sélectif.

Options :

- Porte gris manganèse.
- Fermeture à clé.



Corbeille de tri TRIBU

Conçue pour faire du tri sélectif dans vos bureaux.

Capacité : 2 x 8 litres, 2 x 15 litres, 3 x 8 litres ou 3 x 15 litres.

- Design soigné.
- Matières recyclables.



Planche de stickers fournie à disposer selon le choix du tri.



Capacité (l)	Coloris	Marquage	Réf.	Prix € HT l'unité
75	Bleu ciel	Papier	DDGI1587	492.00
90	Bleu ciel	Papier	DDGI1594	551.00
75	Jaune	Plastique	DDGI1588	492.00
90	Jaune	Plastique	DDGI1595	551.00
75	Rouge	Métal	DDGI1589	492.00
90	Rouge	Métal	DDGI1596	551.00
75	Gris	Non recyclable	DDGI1590	492.00
90	Gris	Non recyclable	DDGI1597	551.00
75	Vert	Verre	DDGI1591	492.00
90	Vert	Verre	DDGI1598	551.00
75	Blanc	Gobelets	DDGI1593	492.00
90	Blanc	Gobelets	DDGI1600	551.00
75	Bleu	Papiers confidentiels	DDGI1659	536.00
90	Bleu	Papiers confidentiels	DDGI1660	596.00
2 x 20	Marron	Biodéchets	DDGI1689	473.00

Dim. hors tout L x P x H (mm)	Capacité (l)	Poids (kg)	Réf.	Prix € HT l'unité
353 x 332 x 355	2 x 8	6.8	DDGI1653	144.00
441 x 367 x 415	2 x 15	9.4	DDGI1654	186.00
518 x 332 x 355	3 x 8	9.95	DDGI1655	183.00
650 x 367 x 415	3 x 15	13.8	DDGI1656	226.00



Poubelles - Supports sacs

Collecteur "tri sélectif" double et triple

Ouverture calibrée et identification selon le type de déchets.

- Capacité : 100 ou 150 litres.
- Corps en acier galvanisé poudré anti-UV.
- Porte battante à ouverture frontale, fermeture à clé.
- 4 pieds réglables pour un ajustement stable.
- Seau intérieur en métal de 50 litres par trappe..

Coloris :

- Corps argent.

Trappes à retour automatique :

- Jaune pour matériaux recyclables.
- Noir pour déchets résiduels.
- Bleu pour papiers.



Capacité (l)	Nbre de trappes	Dim. hors tout L x l. x H (mm)	Poids (kg)	Réf.	Prix € HT l'unité
100	2	610 x 325 x 910	28	DDGI1441	831.00
150	3	880 x 325 x 910	41	DDGI1442	998.00



Collecteur "tri sélectif" quadruple

Ouverture calibrée et identification selon le type de déchets.

- Capacité : 200 litres.
- Corps en acier galvanisé poudré anti-UV.
- Porte battante à ouverture frontale.
- 4 pieds réglables pour un ajustement simple.
- Seaux intérieurs métal avec poignées : 4 x 50 litres.
- Dim. : L 1150 x l. 325 x H 910 mm.
- Poids : 51 kg.

Coloris :

- Corps argent.
- Trappes fixes avec ouverture :**
- Jaune pour matériaux recyclables.
- Bleu pour papiers.
- Trappes à retour automatique :**
- Noir pour déchets résiduels.
- Rouge pour chiffons.

Réf.	Prix € HT l'unité
DDGI1443	1 141.00



Collecteur acier "tri sélectif"

- Capacité : 69 litres.
- Corps en tôle acier galvanisé, poudré époxy anti UV.
- Trappe à clapet automatique.
- Porte basculante pour vider le seau.
- Seau intérieur mobile de 69 litres avec anse.
- Structure anti odeurs.
- Dim. : L 400 x l. 400 x H 1000 mm.
- Poids : 22 kg.
- 5 coloris au choix pour identifier votre collecteur suivant les déchets.

280.00
l'unité

Coloris	Réf.	Prix € HT l'unité
Vert	DDGI1183	280.00
Rouge	DDGI1184	280.00
Jaune	DDGI1185	280.00
Bleu	DDGI1186	280.00
Gris	DDGI1187	280.00



Support sac "tri sélectif"

Pour sacs poubelle de 70 à 120 litres.

- Structure en acier galvanisé.
- Avec couvercle plastique ou acier : Ø 380 mm.
- Fixation du sac par anneau métal.

3 modèles :

- Mural : Ø couvercle 380 mm.
- Sur pied : L 500 x P 480 x H 980 mm.
- Mobile : L 450 x P 375 x H 980 mm.



DDGI1189

Coloris couvercle	Support mural		Support sur pied		Support mobile	
	Réf.	Prix € HT l'unité	Réf.	Prix € HT l'unité	Réf.	Prix € HT l'unité
Argent	DDGI1189	83.20	DDGI1195	100.00	DDGI1201	136.00
Jaune	DDGI1190	83.20	DDGI1196	100.00	DDGI1202	136.00
Bleu	DDGI1191	83.20	DDGI1197	100.00	DDGI1203	136.00
Vert	DDGI1192	83.20	DDGI1198	100.00	DDGI1204	136.00
Noir	DDGI1193	83.20	DDGI1199	100.00	DDGI1205	136.00





Point de Tri Trirok

Capacité : 3 x 120 litres.

- Acier poudré anti-UV.
- Coiffe supérieure monobloc.
- Structure tubulaire renforcée.
- 3 portes en façade et verrouillage par serrure à claquer de 8 mm.
- Fixation au sol en 6 points.
- 3 compartiments bilatéraux.
- Installation préconisée dans un espace couvert.
- Dim. L 1713 x l. 713 x H 1410 mm.
- Coloris : anthracite mat.
- Poids : 45 kg.
- Livré avec 3 bacs intérieurs roulants 120 L - centreurs de bacs intégrés.



Réf.	Prix € HT l'unité
DDGI1690	4 390.00



Corbeille ARTRI

La solution de tri des déchets optimum en îlot qui allie design et robustesse.

• Capacité de sac : 110 litres.

- À poser ou à fixer.
- Acier poudré anti-UV traité anticorrosion.
- Porte et façade avec plaques transparentes en polycarbonate.
- Plaque anti-nuisibles fournie à installer au fond de la corbeille.
- Verrouillage par serrure à clé triangulaire 8 mm.
- Sérigraphie sur la porte, la façade et sur le chapeau.
- Dimensions : L 430 x l.380 x H 1050 mm.
- **DDGI1672** modèle avec cendrier.



Coloris	Marquage	Poids (kg)	Réf.	Prix € HT l'unité
Noir/Bleu	Papiers	36,30	DDGI1669	830.00
Noir/Jaune	Emballages	36,30	DDGI1670	830.00
Noir/Gris	Déchets	36,30	DDGI1671	830.00
Noir/Gris	Déchets	36,50	DDGI1672	907.00

Collecteur modulaire "tri sélectif"

Système modulaire et extensible pour la collecte et le tri des déchets.

Conteneur, simple, double, triple ou quadruple de 40 et 60 litres.

- Corps en polystyrène anti-chocs.
- Coloris : gris RAL 7035.
- Pince pour accrochage des sacs.

Options :

- Couvercle de couleur en polystyrène anti-chocs.
- 7 coloris au choix pour identifier votre collecteur suivant les déchets.
- Seau de 40 ou 60 litres en acier galvanisé, avec anses.
- Plateau mobile extensible pour différentes quantités de conteneurs.
- Corps profilé acier revêtu par peinture Epoxy Anti UV.

Composez votre collecteur de tri sélectif selon vos besoins



Désignation	Capacité (l)	Nbre d'éléments	Dim. L x P x H (mm)	Réf.	Prix € HT l'unité
Conteneur	40	1	250 x 405 x 570	DDGI1157	100.00
Conteneur	40	2	505 x 405 x 570	DDGI1158	133.00
Conteneur	40	3	760 x 405 x 570	DDGI1159	168.00
Conteneur	40	4	1010 x 405 x 570	DDGI1160	201.00
Couvercle	Gris clair			DDGI1165	9.10
Couvercle	Bleu			DDGI1166	9.10
Couvercle	Jaune			DDGI1167	9.10
Couvercle	Vert			DDGI1168	9.10
Couvercle	Marron			DDGI1169	9.10
Couvercle	Anthracite			DDGI1170	9.10
Couvercle	Rouge			DDGI1171	9.10
Seau	intérieur		200 x 310 x 520	DDGI1179	107.00
Plateau	extensible		(510 à 860) x 415 x 110	DDGI1181	207.00

Désignation	Capacité (l)	Nbre d'éléments	Dim. L x P x H (mm)	Réf.	Prix € HT l'unité
Conteneur	60	1	360 x 405 x 570	DDGI1161	109.00
Conteneur	60	2	710 x 405 x 570	DDGI1162	155.00
Conteneur	60	3	1060 x 405 x 570	DDGI1163	197.00
Conteneur	60	4	1410 x 405 x 570	DDGI1164	247.00
Couvercle	Gris clair			DDGI1172	12.90
Couvercle	Bleu			DDGI1173	12.90
Couvercle	Jaune			DDGI1174	12.90
Couvercle	Vert			DDGI1175	12.90
Couvercle	Marron			DDGI1176	12.90
Couvercle	Anthracite			DDGI1177	12.90
Couvercle	Rouge			DDGI1178	12.90
Seau	intérieur		320 x 310 x 520	DDGI1180	121.00
Plateau	extensible		(1010 à 1040) x 415 x 110	DDGI1182	257.00



Poubelles - Supports sacs

Collecteur avec ou sans couvercle

- Capacité de sac : 110 litres.
- Acier poudré anti-UV.
- Maintien du sac par ceinture élastique.
- Fixation murale ou sur poteau.

Option :

- Plaque de fixation murale.
- Poteau en acier poudré.



Coloris	Sans couvercle		Avec couvercle		Couvercle trappe	
	Réf.	Prix € HT l'unité	Réf.	Prix € HT l'unité	Réf.	Prix € HT l'unité
Vert mousse	DDGI1037	76.80	DDGI1324	116.00	DDGI1434	161.00
Bleu	DDGI1249	76.80	DDGI1325	116.00	DDGI1435	161.00
Gris manganèse	DDGI1250	76.80	DDGI1326	116.00	DDGI1436	161.00
Jaune	DDGI1322	76.80	DDGI1327	116.00	DDGI1437	161.00
Vert olive	DDGI1323	76.80	DDGI1328	116.00	DDGI1438	161.00
Rouge signalisation	DDGI1474	76.80	DDGI1475	116.00	DDGI1476	161.00
Galvanisé	DDGI1252	123.00	DDGI1433	176.00	-	-

Corbeille pivotante - 27 L

Installation dans un espace couvert.

- Acier poudré anti-UV.
- Vidage facile par simple basculement.
- Blocage automatique de la corbeille par loquet à ressort.
- Fond perforé pour évacuation des liquides.
- Dim. : L 330 x l. 215 x H 395 mm.
- Fixation murale ou sur poteau à sceller H 985 mm.

Option :

- Poteau en acier poudré.



Coloris	Réf.	Prix € HT l'unité
Gris manganèse	DDGI1256	106.00
Gris ciment	DDGI1331	106.00
Gris métal	DDGI1332	106.00
Poteau	DDGI1000	56.50

Support sac sur poteau - 110 L avec ou sans couvercle

Antivandalisme : support sac soudé au poteau à fixer au sol.

- Capacité de sac : 110 litres.
- Acier poudré anti-UV.
- Platine renforcée : Ep. 4 mm.
- Fixation au sol en 3 points.
- Maintien du sac par ceinture élastique.
- Dim. socle : Ø 280 x H 990 mm.
- Livré monté.



Coloris	Sans couvercle		Avec couvercle	
	Réf.	Prix € HT l'unité	Réf.	Prix € HT l'unité
Vert mousse	DDGI1477	209.00	DDGI1479	245.00
Gris manganèse	DDGI1478	209.00	DDGI1480	245.00

Poteau pour collecteur

- Poteau Ø 50 mm en acier poudré polyester.
- Poteau rond à sceller.
- Poteau sur socle à poser ou fixation au sol 4 points.
- Poteau centré sur socle à poser ou fixation au sol 4 points.
- Poteau centré sur platine ou fixation au sol 3 points.



Poteau	Dim. L x l x H (mm)	Réf.	Prix € HT l'unité
Rond à sceller	Ø 50 x 1300	DDGI0983	43.40
Sur socle	440 x 450 x 980	DDGI1257	115.00
Centré sur socle	440 x 700 x 980	DDGI1258	126.00
Centré sur platine	Ø 280 x 980	DDGI1259	110.00

Entourage bois pour collecteur

- Lattes traitées autoclave, sans entretien : bois certifié "Classe 4".
- Ceinture porte-lattes et fermetures par sautoerelles en inox.
- Fixation murale ou sur poteau (brides de fixation fournies).
- Ouverture en façade pour une évacuation aisée du sac.



Réf.	Prix € HT l'unité
DDGI1260	334.00



Poubelles - Supports sacs

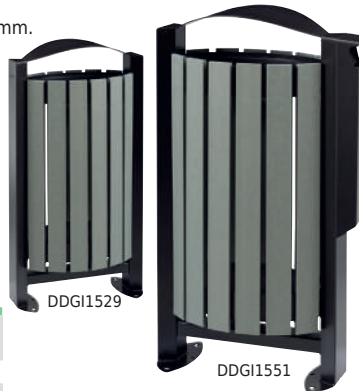
Corbeille Arkéa Etik - 60 L

Avec ou sans cendrier 3 L.

- **Corbeille sur pieds : 60 litres.**
- **Capacité de sac poubelle : 110 litres.**
- Structure en acier traité anticorrosion poudré anti-UV.
- Lattes : PolyAl : recyclage de briques alimentaires.
- Système de verrouillage discret sans clé.
- Ouverture réduite pour limiter l'introduction d'objets volumineux.
- Vidage facile avec façade basculante.
- Fixation en 4 points au sol.
- Dim. : L 528 x P 272 x H 1015 mm.
- Poids : 17,8 kg.
- Coloris : Gris manganèse.



Vidage facile avec façade basculante



Cendrier	Réf.	Prix € HT l'unité
Sans	DDGI1529	458.00
Avec	DDGI1551	569.00

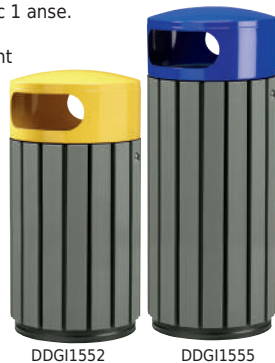
Corbeille Zéno Etik - 40 L et 60 L

À poser ou à fixer, idéale pour le tri-sélectif.

- Structure et tête en acier poudré anti-UV.
- Lattes : PolyAl : recyclage de briques alimentaires.
- Seau intérieur en acier galvanisé avec 1 anse.
- Serrure à clé triangulaire.
- 2 ouvertures frontales réduites limitant l'introduction d'objets volumineux.



Seau intérieur en acier galvanisé



Capacité (l)	Dim. Ø x H (mm)	Couvercle jaune colza		Couvercle bleu ouremer		Couvercle gris manganèse	
		Réf.	Prix € HT l'unité	Réf.	Prix € HT l'unité	Réf.	Prix € HT l'unité
40	420 x 800	DDGI1552		DDGI1554		DDGI1556	308.00
60	420 x 1000	DDGI1553		DDGI1555		DDGI1557	427.00

Support sac Citwin - 2 x 75 L

Avec ou sans cendrier 3 L.

Permet de fixer 2 sacs pour la collecte sélective.

- Acier poudré anti UV, traitée anti-corrosion.
- Support sac intégré : 2 x 110 litres.
- à poser ou à fixer au sol en 4 points.
- 4 patins en plastique fixés sous le socle.
- Dim. des ouvertures : L 380 x H 160 mm.
- Dim. : L 500 x l. 450 x H 900 mm.
- Coloris : corps gris manganèse.



DDGI1411

Sans cendrier			Avec cendrier		
Couvercle	Réf.	Prix € HT l'unité	Réf.	Prix € HT l'unité	
Gris / Jaune	DDGI1246	455.00	DDGI1410	566.00	
Jaune / Bleu	DDGI1248	455.00	DDGI1411	566.00	

Corbeille Eden Etik - 110 L

À poser ou à fixer au sol, avec ou sans cendrier.

- Structure et couvercle en acier traité anticorrosion poudré anti-UV.
- Lattes : PolyAl : recyclage de briques alimentaires.
- Grille écrase mégots en inox brossé AISI 304.
- Système de verrouillage sans clé.
- Dim. : L 425 x P 425 x H 990 mm.
- Coloris : Gris manganèse.



Cendrier	Réf.	Prix € HT l'unité
Sans	DDGI1495	713.00
Avec	DDGI1496	812.00

Corbeille Arkéa Etik - 2 x 60 L

Idéale pour le tri-sélectif. Avec ou sans cendrier 3 L.

Ouverture et vidage par basculement de la cuve vers l'avant.

- Structure en acier traité anticorrosion poudré anti-UV sur pieds.
- Lattes : PolyAl : recyclage de briques alimentaires.
- 2 plaques fixées sur les façades pour identification du tri.
- Système de verrouillage sans clé.
- Support sac intégré : 2 x 110 litres.
- Fixation au sol en 4 points.
- Dim. : L 578 x P 440 x H 1015 mm.
- Coloris corps : Gris manganèse.



Sans cendrier			Avec cendrier		
Coloris cuves	Réf.	Prix € HT l'unité	Réf.	Prix € HT l'unité	
Gris ciment / Jaune	DDGI1497	599.00	DDGI1500	668.00	

Entourage pour collecteur Etik

• Capacité de sac poubelle : 110 litres.

- Lattes : PolyAl : recyclage de briques alimentaires.
- Ceinture porte-lattes et fermeture par sautoir en inox AISI 304.
- Ouverture en façade pour un vidage facile du sac.
- Fixation murale ou sur poteau.
- Dim. : Ø 470 x H 800 mm.

Options :

- Collecteur.
- Poteau.



Réf.	Prix € HT l'unité
DDGI1558	359.00



Poubelles - Supports sacs

Corbeille tulipe - 60 L

À poser ou à fixer, idéale pour les espaces verts.

- Structure en acier poudré anti-UV, anti-corrosion.
- Support sac intégré : 1 x 110 litres.
- Fixation au sol en 3 points.
- Dim. : Ø 500 x H 800 mm.
- Poids : 14 kg.



DDGI1365

DDGI1391

DDGI1366

DDGI1392

Coloris	Réf.	Prix € HT l'unité
Vert olive RAL 6003	DDGI1365	305.00
Vert mousse RAL 6005	DDGI1366	305.00
Gris manganèse	DDGI1391	305.00
Anthracite mat RAL 7016	DDGI1392	305.00



Corbeille tulipe - 35 L

Fixation murale ou sur poteau.

- Structure en acier anti-UV, anti-corrosion.
- Support sac intégré : 1 x 50 litres.
- Fixation murale ou sur poteau par brides fournies.
- Dim. : L 545 x l. 350 x H 735 mm.
- Poids : 10 kg.

Option : Poteau en acier poudré.



Fixation sur poteau

DDGI1396

DDGI1399

Fixation murale			Fixation sur poteau		
Coloris	Réf.	Prix € HT l'unité	Réf.	Prix € HT l'unité	
Gris manganèse	DDGI1396	265.00	DDGI1400	327.00	
Vert mousse RAL 6005	DDGI1399	265.00	DDGI1403	327.00	



Distributeur sacs hygiène canine

Mural ou sur poteau à enfouir.

- Acier poudré anti-UV, anti-corrosion.
- Contenance : 200 sacs.
- Serrure à clé.
- Coloris : Gris manganèse.

Distributeur mural :

- Dim. : L 255 x l. 125 x H 400 mm.

Distributeur sur poteau à enfouir :

- Dim. : L 315 x l. 175 x H 2280 mm.
- Plaque avec chien.

Options :

- Lot de 500 sacs-gants (liasse).
- Support corbeilles sur demande.



DDGI1369

DDGI1370



Autres coloris sur demande.

Distributeur	Réf.	Prix € HT l'unité
Mural	DDGI1369	127.00
Sur poteau	DDGI1370	310.00
Lot 500 sacs	DDGI1371	44.20

Corbeille tulipe - 2 x 60 L

A poser avec ou sans totem.

- Structure en acier anti-UV, anti-corrosion.
- 2 supports sac intérieur.
- Fixation au sol en 3 points ou à poser.
- Dim. sans totem : L 845 x l. 535 x H 812 mm.
- Dim. avec totem : L 845 x l. 535 x H 1005 mm.



DDGI1691

DDGI1696

Sans totem			Avec totem	
Coloris	Réf.	Prix € HT l'unité	Réf.	Prix € HT l'unité
Vert olive	DDGI1691	486.00	DDGI1692	542.00
Vert mousse	DDGI1693	486.00	DDGI1694	542.00
Gris manganèse	DDGI1695	486.00	DDGI1696	542.00
Anthracite mat	DDGI1697	486.00	DDGI1698	542.00



Corbeille murale Xerios - 50 L

- Plastique polypropylène.
- Décrochement intégral de la cuve.
- Mécanisme d'ouverture à clé.
- Plaque en acier permettant l'extinction des cigarettes.
- Dim. : L 430 x l. 340 x H 780 mm.
- Fixation murale en 4 points ou sur poteau.

Option : poteau en acier poudré anti UV.



DDGI1239

DDGI1240

DDGI1241

Cuve	Tête	Réf.	Prix € HT l'unité
verte	verte	DDGI1052	131.00
grise	verte	DDGI1239	131.00
verte	grise	DDGI1240	131.00
grise	grise	DDGI1241	131.00

DDGI1052

Distributeur sacs hygiène canine

Mural ou sur poteau à enfouir.

- Acier poudré anti-UV.
- Contenance : 2 x 200 sacs.
- Serrure à clé.
- Coloris : Vert mousse.

Distributeur mural :

- Dim. : L 255 x l. 125 x H 400 mm.

Distributeur sur poteau à enfouir :

- Dim. : L 315 x l. 175 x H 2280 mm.
- Plaque avec chien.

Options :

- Lot de 2000 sacs à bretelles (rouleau).
- Support corbeilles sur demande.



Sacs à bretelles

Distributeur	Réf.	Prix € HT l'unité
Mural	DDGI1393	213.00
Sur poteau	DDGI1394	363.00
Lot 2000 sacs	DDGI1395	74.30





Corbeille anti-nuisibles Cybel - 110 L

Anti-nuisibles : Grâce à ses 4 façades transparentes en polycarbonate résistantes au choc et évitant l'extraction du sac, à poser ou à fixer au sol, avec ou sans cendrier.

- Acier poudré anti-UV traité anticorrosion
- Grille écrase-mégots en inox brossé AISI 304.
- Fixation au sol en 4 points ou à poser.
- Verrouillage par serrure à cliquet et anti-nuisible.
- Etriers en inox
- Dim. : L 425 x l. 425 x H 990 mm.



Coloris corps/façades	Sans cendrier		Avec cendrier	
	Réf.	Prix € HT l'unité	Réf.	Prix € HT l'unité
Anthracite/Anthracite	DDGI1563	811.00	DDGI1569	909.00
Effet corten/Effet corten	DDGI1568	811.00	DDGI1574	909.00



Plaque de fond anti-nuisibles



Verrouillage par serrure à cliquet

Corbeille Zéno Extreme - 80 L

À poser ou à fixer au sol.

- Structure en acier galvanisé et tête acier traité anticorrosion poudré anti-UV.
- Lattes en aluminium poudré.
- Facilité de mise en place et de retrait du sac grâce au support sac en inox.
- Serrure à clé triangulaire.
- Couvercle 2 ouvertures.
- Fixation au sol possible en 3 points (anti-vandalisme).
- Dim. : Ø 431 x H 1000 mm.

Options :

- Seau intérieur en acier galvanisé.
- Dim. : Ø 315 x H 750 mm.



Corbeille Zéno - 40 L et 60 L

À poser ou à fixer, idéale pour les espaces verts.

- Structure et tête en acier poudré anti-UV, anti-corrosion.
- Lattes en bois de camphre : Ep. 20 mm.
- Seau intérieur en acier galvanisé avec 2 poignées et 1 anse.
- Serrure à clé triangulaire.
- 2 ouvertures frontales réduites limitant l'introduction d'objets volumineux.
- Coloris : Bois/Gris manganèse.



Serrure à clé triangulaire.



Seau acier galvanisé.



Désignation	Réf.	Prix € HT l'unité
Corbeille	DDGI1621	710.00
Seau	DDGI1622	85.90

Capacité (l)	Dim. Ø x H (mm)	Réf.	Prix € HT l'unité
40	350 x 780	DDGI1244	281.00
60	400 x 1000	DDGI1245	371.00

Corbeille bois Arkéa - 2 x 60 L

Idéale pour le tri-sélectif. Avec ou sans cendrier 3 L. Ouverture et vidage par basculement de la cuve vers l'avant.

- Structure en acier traité anticorrosion poudré anti-UV.
- Lattes bois traitées autoclave sur cuve acier.
- Chapeau protège pluie en acier.
- Support sac intégré : 2 x 110 litres.
- Etriers mobiles pour support sac plastique.
- Fixation au sol en 4 points.
- Dim. : L 578 x P 440 x H 1015 mm.



DDGI1412



DDGI1415



Coloris cuves	Sans cendrier		Avec cendrier	
	Réf.	Prix € HT l'unité	Réf.	Prix € HT l'unité
Gris ciment / Jaune	DDGI1412	646.00	DDGI1415	713.00

Corbeille métal Arkéa - 60 L

Avec ou sans cendrier 3 L.

Ouverture et vidage par basculement de la cuve vers l'avant.

- Structure en acier traité anticorrosion poudré anti-UV.
- Chapeau protège pluie en acier.
- Ouverture : L : 425 x H 100 mm.
- Support sac intégré : 1 x 110 litres.
- Fixation au sol en 4 points.
- Dim. : L 528 x P 272 x H 1015 mm.



DDGI1429



DDGI1428



DDGI1430

Coloris cuves	Sans cendrier		Avec cendrier	
	Réf.	Prix € HT l'unité	Réf.	Prix € HT l'unité
Gris manganèse	DDGI1427	485.00	DDGI1430	558.00
Gris ciment	DDGI1428	485.00	DDGI1431	558.00
Gris métal	DDGI1429	485.00	DDGI1432	558.00
Gris anthracite	DDGI1561	485.00	DDGI1562	558.00



Poubelles - Supports sacs

Poubelle en plastique

Capacité : 50 - 70 et 95 litres.

- En polyéthylène haute densité recyclé.
- Couverture avec système de verrouillage.
- Poignées ergonomiques.

Option :

- Chariot 5 roues dont 1 avec frein.



Capacité (l)	Dim. Ø x H (mm)	Poids (kg)	Réf.	Prix € HT l'unité
50	455 x 505	0,8	DDGI1503	35.50
70	495 x 585	1	DDGI1504	40.90
95	495 x 730	1,2	DDGI1505	56.10
Chariot : Ø 370 x H 85 mm. DDGI1506				95.70



Poubelle de tri mobile - 110 L

• Capacité de sac : 120 litres.

- En polypropylène.
- Couverture rabattable.
- 2 poignées de transport.
- Roues lisses : Ø 50 mm.
- Dim. : l. 420 x P 570 x H 880 mm.
- Corps : Noir.

Coloris couvercle :

- Noir, vert, bleu, jaune, rouge.



Couleur du couvercle	Réf.	Prix € HT l'unité
Noir	DDGI1490	126.00
Vert	DDGI1491	126.00
Bleu	DDGI1492	126.00
Jaune	DDGI1493	126.00
Rouge	DDGI1494	126.00



Existe en capacité 65 et 85 litres.
Consultez votre partenaire D-Direct.

Poubelle en plastique - 80 L

• Capacité de sac : 110 litres.

- Plastique polyéthylène haute densité noir recyclé.
- Couverture occultant les déchets et contenant les odeurs.
- Couverture avec système de verrouillage.
- Poignées intégrées.
- Dim. hors tout : Ø 600 x H 670 mm.

Vendue par lot de 6 poubelles.



Système de verrouillage du couvercle.



Réf.	Prix € HT l'unité
DDGI1261	36.50

Support sac

S'emploie pour les manifestations ponctuelles. Idéal pour l'extérieur et l'intérieur.

• Capacité de sac : 110 litres.

- Corps en polypropylène.
- Couverture avec anneau de maintien du sac.
- Hauteur : 900 mm.
- Coloris : vert foncé.
- Poids : 2,8 kg.



Réf.	Prix € HT l'unité
DDGI1092	68.00

Poubelle - 52 L

Avec ou sans cendrier.

- En plastique polyéthylène recyclé.
- Tête amovible pour mise en place du sac.
- Blocage trappe en position ouverte.
- Sac maintenu par étrier.
- Dim. : Ø 375 x H 890 mm.
- Coloris : noir.



Sans cendrier



Avec cendrier



Cendrier	Réf.	Prix € HT l'unité
Sans	DDGI1111	218.00
Avec	DDGI1112	229.00

Poubelle Push avec couvercle à trappe - 45L

- Acier poudré anti-UV ou inox.
- Sac maintenu par des étriers.
- Trappe en Inox avec retour automatique.
- Dim. : Ø 310 x H 775 mm.



Coloris	Réf.	Prix € HT l'unité
Blanc RAL 9016	DDGI1601	115.00
Jaune RAL 1016	DDGI1604	115.00
Gris clair RAL 9022	DDGI1606	115.00
Noir RAL 9011	DDGI1607	115.00
Gris manganèse	DDGI1657	115.00
Gris olive RAL 7002	DDGI1658	115.00
Inox	DDGI1608	172.00



Collectivités

Abri vélos Dôme

Abri à vélos capacité 6 vélos + 2 scooters / motos ou 9 vélos.

- Montage facile et rapide.
- Assemblage invisible.
- Pieds réglables en hauteur pour compenser la différence de niveau.
- Tube Ø 60 mm, épaisseur 2 mm.
- Toit en poly carbone alvéolaire 6 mm.
- Cloison en panneau transparent en PMMA (plexiglass) 6 mm.
- Protection contre la rouille par traitement spécial de zingage + bichromatage et peinture poudre époxy gris anthracite.
- Existe en 4 coloris.

Abri initial :

- Dim. hors tout : L 3,22 x l. 2,45 x H 2,69 m.
- Dim. utiles : L 3 x l. 2,06 x H 2,12 m.
- Poids : 365 kg.


Abri complémentaire à fixer sur l'abri initial pour l'agrandir :

- Dim. hors tout : L 3,22 x l. 2,45 x H 2,69 m.
- Dim. utiles : L 3 x l. 2,06 x H 2,12 m.
- Poids : 255 kg.

Livré avec panneau solaire

+ spot avec détecteur de présence (uniquement la nuit).

6600,00 €HT
l'élément départ



Modèle	Réf.	Prix € HT l'unité
Abri initial gris anthracite	DDJF1486	6 600.00
Abri complémentaire gris anthracite	DDJF1487	4 400.00
Abri initial bordeaux RAL 3005	DDJF1488	6 600.00
Abri complémentaire bordeaux RAL 3005	DDJF1489	4 400.00
Abri initial vert RAL 6005	DDJF1490	6 600.00
Abri complémentaire vert RAL 6005	DDJF1491	4 400.00
Abri initial bleu RAL 5002	DDJF1492	6 600.00
Abri complémentaire bleu RAL 5002	DDJF1493	4 400.00
Abri initial gris RAL 7040	DDJF1494	6 600.00
Abri complémentaire gris RAL 7040	DDJF1495	4 400.00



Cendrier sur socle

Outil indispensable pour éliminer la pollution des mégots sur les sols.

Cendrier à poser parfait en tant que cendrier d'appoint ou pour de l'évènementiel.

- Capacité 1 litre.
- Léger et mobile.
- Stable à l'intérieur et à l'extérieur.
- Hauteur 800 mm.
- Ø du poteau 80 mm.
- Ø cendrier : 50 mm.
- Ø du pied : 150 mm.
- Poids : 1.98 kg



Réf.	Prix € HT l'unité
DDIJ1265	125.00

Mobilier pour collectivités

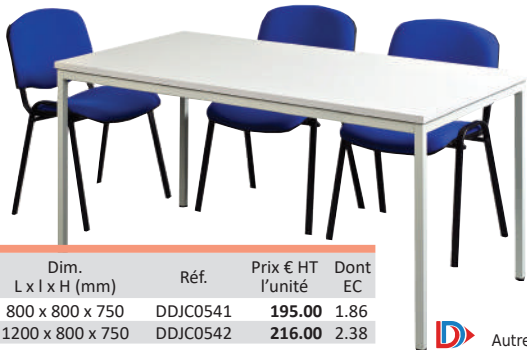
Table modulable

Utilisation : en atelier, réfectoire ou réunion.

- Cadre métal.
- Plateau mélaminé : Ep. 18 mm, chant PVC de 2 mm.
- Piétement à monter.
- Coloris : Gris RAL 7035.

A partir de

195.00 €HT
l'unité



Dim. L x l x H (mm)	Réf.	Prix € HT l'unité	Dont EC
800 x 800 x 750	DDJC0541	195.00	1.86
1200 x 800 x 750	DDJC0542	216.00	2.38
1400 x 800 x 750	DDJC0543	223.00	2.87
1600 x 800 x 750	DDJC0544	232.00	3.05
1800 x 800 x 750	DDJC0545	256.00	3.45
2000 x 800 x 750	DDJC0546	273.00	3.63

D Autres coloris de plateaux sur demande. Consultez votre partenaire D-DIRECT.

Table multi-usages

Utilisation : en atelier, réfectoire ou réunion.

- Cadre métal.
- Plateau mélaminé : Ep. 18 mm, chant PVC de 2 mm.
- Piétement à monter.
- Coloris : Ivoire RAL 1013.



Dim. L x P x H (mm)	Réf.	Prix € HT l'unité	Dont EC
1200 x 700 x 740	DDJC0314	208.00	2.35
1600 x 700 x 740	DDJC0360	230.00	3.22
2100 x 700 x 740	DDJC0361	255.00	4.34

Bureau multi-usages

- Plateau : Ep. 18 mm, chant PVC de 2 mm.
- Piétement : tube carré de 30 x 30 mm.
- Caisson fixe : 1 tiroir + 1 tiroir pour dossiers suspendus.
- Fermeture centralisée à clé.
- Coloris : Gris RAL 7035.



Dim. L x P x H (mm)	Réf.	Prix € HT l'unité	Dont EC
1400 x 800 x 750	DDJI0903	495.00	6.76
1600 x 800 x 750	DDJI0904	523.00	7.28

D Existe aussi en coloris Ivoire. Consultez votre partenaire D-DIRECT.

Armoire pour smartphones

Idéale pour l'accès à des zones réglementées ou de réunion pour des raisons de sécurité, de confidentialité.

- Modèles : 2 x 5 cases ou 4 x 5 cases.
- Corps monobloc en tôle d'acier et portes Ep. 20/10ème.
- Fermeture individuelle 1 point des cases par serrure à clé, autres types de fermeture nous consulter.
- Dim. d'une case : L 190 x P 185 x H 120 mm.
- Trous à l'arrière de l'armoire pour fixation murale.
- Coloris : unicolore gris, autres coloris nous consulter.



Tapis dans chaque case

D Autres nombres de cases, consultez votre partenaire D-Direct.



Nbre de cases	Dim. L x P x H (mm)	Réf.	Prix € HT l'unité	Dont EC
2 x 5	390 x 200 x 780	DDJI1408	965.00	1.04
4 x 5	750 x 200 x 780	DDJI1409	1 776.00	1.20

Armoire mobile pour ordinateurs portables

Particulièrement adaptée aux salles informatiques dans le milieu scolaire, à la formation ou en entreprise.

Chaque case est munie d'une prise électrique afin de recharger ordinateurs, tablettes, téléphones...

- Modèles : 1 x 10 cases, 2 x 8 cases ou 2 x 10 cases.
- Corps monobloc en tôle d'acier Ep. 10/10ème, portes 8/10ème.
- Fermeture 2 points par poignée serrure à clé.
- Plateau mélaminé gris : Ep. 18 mm.
- 4 roulettes pivotantes Ø 100 mm, dont 2 à frein.
- 2 poignées latérales.
- Pour portable maxi : L 340 x P 470 x H 90 mm.
- Orifices d'aération.
- Prise électrique dans chaque case.
- Interrupteur général.
- Protection : IP 20.
- Fusibles de protection contre les surtensions.
- Puissance maxi : 3500 W.
- Alimentation : 230 V.
- Coloris : Corps et portes 16 coloris.



Prise dans chaque case



Nbre de cases	Dim. L x P x H (mm)	Réf.	Prix € HT l'unité	Dont EC
1 x 10	530 x 500 x 1250	DDJI1529	1 854.00	1.52
2 x 8	920 x 500 x 1060	DDJI1406	2 595.00	2.64
2 x 10	920 x 500 x 1250	DDJI1407	2 761.00	3.08
2 x 13	920 x 500 x 1540	DDJI1571	3 027.00	3.20
3 x 10	1310 x 500 x 1250	DDJI1572	3 529.00	3.40






Table modulaire

3 formes : Rectangulaire, Trapézoïdale, Demi-lune.

- Plateau mélaminé : Ep. 18 mm, chant PVC de 2 mm.
- Structure : tube section carrée 30 x 30 mm.
- Piétement avec véris : tube carré de 30 x 30 mm.
- Coloris : plateau hêtre structure noire.
- **Conditionnée par 2 tables.**
- **Autres conditionnements sur demande.**

 Autres coloris de plateaux sur demande.
Consultez votre partenaire D-DIRECT.

Forme	Dim. L x P x H (mm)	Cdt par	Réf.	Prix € HT l'unité	Dont EC
Rectangulaire	1200 x 600 x 750	2	DDJC0325	176.00	2.00
Rectangulaire	1600 x 800 x 750	2	DDJC0548	193.00	3.05
Rectangulaire	1800 x 800 x 750	2	DDJC0549	210.00	3.45
Trapézoïdale	1200 x 520 x 750	2	DDJC0326	176.00	1.60
Demi-lune	1200 x 600 x 750	2	DDJC0327	176.00	1.63



Rectangulaire

Trapézoïdale

Demi-lune

Table multi-usages pliante

Table multi-usages : pour réfectoires, salles de formation...

- Cadre et pieds en tube carré.
- Plateau mélaminé Ep. 25 mm, avec chant PVC.
- Coloris plateau : Gris RAL 7035 ou Hêtre.



Dim. L x P x H (mm)	Coloris	Réf.	Prix € HT l'unité	Dont EC
1400 x 800 x 720	Gris	DDJC0572	444.00	3.68
1400 x 800 x 720	Hêtre	DDJC0573	444.00	3.68
1600 x 800 x 720	Gris	DDJC0335	480.00	3.95
1600 x 800 x 720	Hêtre	DDJC0560	480.00	3.95

Table pliante rectangulaire

Pour un usage intérieur / extérieur.

- Polyéthylène haute densité, traité anti-UV.
- Plateau : Ep. 45 mm.
- Cadre en acier avec équerres de renfort.
- Piétement tube Ø 28 mm. avec patins caoutchouc.
- Coloris : gris clair.

Conditionnée par 2 tables.

Autres conditionnements sur demande..



Dim. L x P x H (mm)	Cdt par	Réf.	Prix € HT l'unité	Dont EC
1520 x 760 x 740	2	DDJC0564	179.00	1.76
1830 x 760 x 740	2	DDJC0428	191.00	2.03

Table mobile rabattable

Table multi-usages : pour réfectoires, salles de formation...

- Structure et piétement en métal alu.
- Plateau mélaminé : Ep. 25 mm, avec chant PVC 3 mm.
- Verrouillage de plateau en position ouverte ou rabattue.
- Piétement en "T" avec 4 roulettes pivotantes à frein.

Coloris :

Plateau : hêtre, merisier, érable, wengé,
frêne noir, gris ou blanc.
Pieds : alu.



Dim. L x P x H (mm)	Réf.	Prix € HT l'unité	Dont EC
1200 x 800 x 740	DDJC0561	836.00	4.16
1400 x 800 x 740	DDJC0562	909.00	4.68
1600 x 800 x 740	DDJC0563	943.00	5.20


Mange debout

Table contemporaine et chic, elle crée un espace convivial pour vos cafétérias.

Idéal pour les espaces machines à café.

- Plateau HPL stratifié chêne épaisseur 24 mm pour un usage intensif.
- Piétement rond acier laqué noir.
- Diamètre : 700 mm
- Hauteur : 1100 mm.

499 €HT
l'unité

 Existe aussi en plateau FENIX Noir.
Consultez votre partenaire D-DIRECT.

Réf.	Prix € HT l'unité	Dont EC
DDJC0616	499.00	2.88



Mobilier pour collectivités

Chaise coquille empilable

- Coque en plastique moulée.
- Piètement tube : époxy noir ou chromé.
- Dim. : L 495 x P 530 x H 760 mm.
- Haut. d'assise : 460 mm.
- Haut. dossier : 390 mm.
- Coloris : Rouge, Brun, Beige, Gris, Noir, Bleu roi.
- **Conditionnée par 4 chaises.**




A partir de

57.00 €HT

l'unité par 4

Diabie porte-chaises

- Charge maxi : 50 kg = 20 chaises.
- Chassis monobloc tubulaire : Ø 25 mm.
- Dim. : L 480 x P 460 x H 1200 mm.
- Roues bandage caoutchouc Ø 200 mm.



PIÈTEMENT : ÉPOXY NOIR				PIÈTEMENT : CHROMÉ			
Coloris	Réf.	Prix € HT l'unité	Dont EC	Réf.	Prix € HT l'unité	Dont EC	
Rouge	DDJC0460	57.00	0.42	DDJC0466	59.50	0.42	
Brun	DDJC0461	57.00	0.42	DDJC0467	59.50	0.42	
Beige	DDJC0462	57.00	0.42	DDJC0468	59.50	0.42	
Gris	DDJC0463	57.00	0.42	DDJC0469	59.50	0.42	
Noir	DDJC0464	57.00	0.42	DDJC0470	59.50	0.42	
Bleu	DDJC0465	57.00	0.42	DDJC0471	59.50	0.42	



Existe en version coque non-feu (M2).
Avec ou sans système d'accrochage.
Consultez votre partenaire D-Direct.

Réf.	Prix € HT l'unité	Dont EC
DDAA0298	374.00	0.20

Chaise empilable tissu

- **Charge maxi : 100 kg.**
- Dossier en résille noir.
- Assise bois garnie de mousse et tissu Ep. : 30 mm (22 kg/m³).
- Structure tubulaire profilée époxy noir.
- Tubes de renfort transversaux Ø 18 mm.
- Patins anti-dérapants avec butée d'empilement.
- Hauteur d'assise : 470 mm.
- Dim. : L 545 x P 595 x H 820 mm.
- Poids : 5,13 kg
- Coloris : Noir.

Conditionnée par 4 chaises.



Réf.	Prix € HT l'unité	Dont EC
DDJC0487	104.00	0.72

Chaise empilable bois

- **Charge maxi : 100 kg.**
- Assise et dossier en multiplis hêtre Ep. : 10 mm.
- Structure tubulaire profilée époxy noir.
- Tubes de renfort transversaux Ø 18 mm.
- Patins anti-dérapants avec butée d'empilement.
- Hauteur d'assise : 470 mm.
- Dim. : L 540 x P 530 x H 820 mm.
- Poids : 4,6 kg
- Coloris : Bois vernis naturel.

Conditionnée par 4 chaises.



Réf.	Prix € HT l'unité	Dont EC
DDJC0481	112.00	0.64

Chaise haute

- **Coque incurvée en polypropylène avec motif à losange.**
- Repose-pieds en acier noir.
- 4 pieds fuselés en hêtre massif verni mat.
- Pieds (à monter) équipés de patins de protection anti-dérapants.
- Hauteur de l'assise : 690 mm.
- Hauteur du repose-pieds : 235 mm.
- Dim. : L 445 x P 490 x H 1030 mm.
- Coloris de la coque : Taupe ou Corail.
- Coloris sur demande : Blanc, Vert, Bleu et Noir.

Conditionnée par 2 chaises.



Coloris	Réf.	Prix € HT l'unité	Dont EC
Corail	DDJC0615	187.00	1.09
Taupe	DDJC0637	187.00	1.09

Chaise et chaise sur poutre

Chaise multi-usage empilable.

- Assise et dossier en métal perforé.
- Piètement époxy anti-rayures.
- Coloris vernis alu.

Chaise empilable :

- H assise : 695 mm, H dossier : 350 mm.
- Dim. : L 550 x P 410 x H 1045 mm.

Chaise sur poutre 2, 3 ou 4 places :

- Poutre en métal gris.
- H assise : 695 mm, H dossier : 350 mm.



Une tablette peut remplacer une assise.
Poutre 5 places consultez votre partenaire D-Direct.

Chaise en métal perforé Conditionnée par 4				Poutre 2 assises métal perforé Dim. : L 1270 x P 410 x H 1045 mm				Poutre 3 assises métal perforé Dim. : L 1880 x P 410 x H 1045 mm				Poutre 4 assises métal perforé Dim. : L 2460 x P 410 x H 1045 mm			
Poids (kg)	Réf.	Prix € HT l'unité	Dont EC	Poids (kg)	Réf.	Prix € HT l'unité	Dont EC	Poids (kg)	Réf.	Prix € HT l'unité	Dont EC	Poids (kg)	Réf.	Prix € HT l'unité	Dont EC
6,4	DDJC0631	176.00	0.32	19,2	DDJC0632	614.00	0.96	26,4	DDJC0633	803.00	1.32	34	DDJC0634	966.00	1.70



Tabouret empilable

Pour collectivités, vestiaires, chantiers.

- Assise en multiplis hêtre Ø 350 mm.
- Structure tubulaire époxy noir.
- Patins anti-dérapants.
- Hauteur d'assise : 485 mm.
- Dim. : L 350 x P 350 x H 485 mm.
- Poids : 2,4 kg.
- Coloris : Bois vernis naturel.

Conditionné par 5 tabourets.

A partir de
58.00 €HT
l'unité par 5



Réf.	Prix € HT l'unité	Dont EC
DDJC0317	58.00	0.42

Chaise empilable

Pour collectivités, vestiaires, chantiers.

- Assise et dossier en multiplis hêtre Ep. 9 mm.
- Structure tubulaire époxy noir.
- Patins anti-dérapants avec gaine de protection à l'empilement.
- Hauteur d'assise : 470 mm.
- Dim. : L 425 x P 515 x H 810 mm.
- Poids : 4,1 kg.
- Coloris : Bois vernis naturel.

Conditionnée par 5 chaises.



Réf.	Prix € HT l'unité	Dont EC
DDJC0318	66.30	0.57

Chaise empilable plastique

• Charge maxi : 100 kg.

- Assise et dossier avec poignée en polyéthylène.
- Structure tubulaire profilée époxy noir.
- Tubes de renfort transversaux Ø 18 mm.
- Patins anti-dérapants avec butée d'empilement.
- Hauteur d'assise : 470 mm.
- Dim. : L 550 x P 600 x H 780 mm.
- Poids : 4,2 kg.
- Coloris : Bleu ou noir.

Conditionnée par 4 chaises.



Coloris	Réf.	Prix € HT l'unité	Dont EC
Bleu	DDJC0482	94.00	0.63
Noir	DDJC0484	94.00	0.63

Chaise empilable tissu

• Charge maxi : 100 kg.

- Assise bois garnie de mousse et tissu Ep. : 30 mm (22 kg/m³).
- Structure tubulaire profilée époxy noir.
- Tubes de renfort transversaux Ø 18 mm.
- Patins anti-dérapants avec butée d'empilement.
- Hauteur d'assise : 490 mm.
- Dim. : L 545 x P 600 x H 800 mm.
- Poids : 5,5 kg.
- Coloris : Bleu, noir, rouge ou gris.

Conditionnée par 4 chaises.

Coloris	Réf.	Prix € HT l'unité	Dont EC
Bleu	DDJC0489	86.00	0.77
Rouge	DDJC0490	86.00	0.77
Noir	DDJC0491	86.00	0.77
Gris	DDJC0492	86.00	0.77

Chaise pliante

Pour un usage intérieur/extérieur.

- Polyéthylène haute densité, traité anti-UV.
- Assise et dossier galbés.
- Piètement tube Ø 25 mm. avec patins caoutchouc.
- Dim. : L 470 x P 580 x H 960 mm.
- Coloris : gris clair.
- Conditionnée par 5 chaises.
- Autres conditionnements sur demande.



Cdt par	Réf.	Prix € HT l'unité	Dont EC
5	DDJC0429	83.00	0.80

Chaise haute

Élégance et confort.

Ce siège est adapté aux cafétérias, espaces de réunions.

- Coque aux lignes épurées et légèrement enveloppante.
- Assise et dossier garnis de mousse.
- Revêtement en tissu gris anthracite.
- Piètement traîneau en tube d'acier chromé avec repose-pieds.
- Pieds équipés de patins de protection et anti-dérapants.
- Hauteur de l'assise : 780 mm.
- Hauteur du repose-pieds : 350 mm.
- Conditionnée par 2 chaises.



Coloris	Dim. L x P x H (mm)	Réf.	Prix € HT l'unité	Dont EC
Gris anthracite	490 x 500 x 960	DDJC0618	223.00	1.43

Table haute

Cette table apporte un dose de modernité, de convivialité aux rencontres entre collaborateurs. Idéale pour des espaces de réunion, détente ou cafétéria.

Ses dimensions offrent 6 à 8 places.

- Plateau blanc.
- Piètement frêne.
- Dimensions : L 1600 x P 700 x H 1050 mm.
- Poids : 37,2 kg.



Réf.	Prix € HT l'unité	Dont EC
DDJC0617	1 310.00	5.21

Mobilier pour collectivités

Banc pliant

Pour collectivités, vestiaires, chantiers.

- Assise en sapin verni. Bords chanfreinés.
- Piètements métalliques.
- Platine de verrouillage.
- Coloris piètement : époxy marron.
- **Conditionné par 4 bancs.**
- **Autres conditionnements sur demande.**

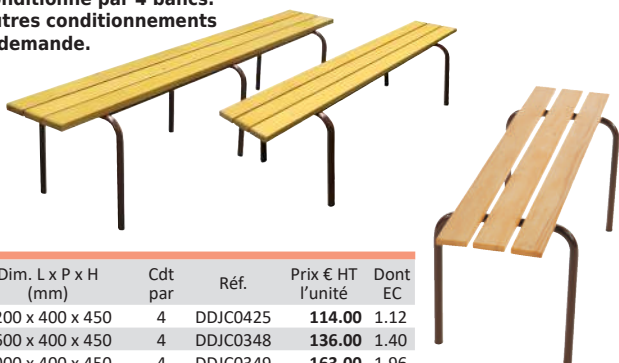


Dim. L x P x H (mm)	Cdt par	Réf.	Prix € HT l'unité	Dont EC
1200 x 250 x 470	4	DDJC0319	109.00	0.98
1600 x 250 x 470	4	DDJC0320	126.00	1.12
2000 x 250 x 470	4	DDJC0321	139.00	1.26

Banc empilable

Pour collectivités, vestiaires, chantiers.

- Structure en tube d'acier Ø 25 mm, époxy laquée marron.
- 3 lattes en bois massif vernis Ep. 27 mm.
- Patins anti-dérapants.
- Hauteur d'assise : 450 mm.
- Profondeur d'assise : 265 mm.
- **Conditionné par 4 bancs.**
- **Autres conditionnements sur demande.**



Dim. L x P x H (mm)	Cdt par	Réf.	Prix € HT l'unité	Dont EC
1200 x 400 x 450	4	DDJC0425	114.00	1.12
1600 x 400 x 450	4	DDJC0348	136.00	1.40
2000 x 400 x 450	4	DDJC0349	163.00	1.96

Banc vestiaire simple face

Banc simple face + patères.

- Assise de 3 lattes en bois massif verni, épaisseur du bois : 27 mm.
- Structure en tube d'acier 40x20 mm.
- Pieds tube carré en acier 30x30 équipés de vérins de réglage.
- 4 à 8 patères double tête en métal gris 7035 (ép. 30/10e) par face.
- Coloris structure : Gris RAL 7035.
- En option : connecteurs pour solidariser les bancs simple face ou les fixer au mur.
- **Livré à assembler.**



Modèle	Nbre de places	Nbre de patères	Dim. L x P x H (mm)	Réf.	Prix € HT l'unité	Dont EC
Sans porte-sac	2	4	1200 x 380 x 1900	DDJC0619	420.00	2.80
Sans porte-sac	3	6	1600 x 380 x 1900	DDJC0620	466.00	3.36
Sans porte-sac	4	8	2000 x 380 x 1900	DDJC0621	580.00	4.20
Avec porte-sac	2	4	1200 x 380 x 1925	DDJC0625	484.00	3.36
Avec porte-sac	3	6	1600 x 380 x 1925	DDJC0626	551.00	4.20
Avec porte-sac	4	8	2000 x 380 x 1925	DDJC0627	680.00	5.32

Banc pliant

Pour un usage intérieur/extérieur.

- Polyéthylène haute densité, traité anti-UV.
- Assise : Ep. 45 mm.
- Cadre en acier avec équerres de renfort.
- Piètement tube Ø 19 mm. avec patins caoutchouc.
- Dim. : L 1830 x P 280 x H 435 mm.
- Dim. pliée : L 910 x l. 280 x H 90 mm.
- Coloris : gris clair.
- **Conditionné par 4 bancs.**
- **Autres conditionnements sur demande.**

126.00 €HT
l'unité par 4



Cdt par	Réf.	Prix € HT l'unité	Dont EC
4	DDJC0430	126.00	1.28



Porte-vêtements mural

Juxtaposable à l'infini.

- Lisse en acier composé de 10 bipatères.
- Dim. : L 1450 x P 60 x H 140 mm.
- Fixations invisibles.
- Coloris : blanc, bleu, rouge ou jaune.



Coloris	Réf.	Prix € HT l'unité
Blanc	DDJC0440	88.00
Bleu	DDJC0441	88.00
Rouge	DDJC0442	88.00
Jaune	DDJC0443	88.00

Banc vestiaire double faces

Banc double faces + patères.

- Assise de 3 lattes en bois massif verni, épaisseur du bois : 27 mm.
- Structure en tube d'acier 40x20 mm.
- Pieds tube carré en acier 30x30 équipés de vérins de réglage.
- 4 à 8 patères double tête en métal gris 7035 (ép. 30/10e) par face.
- Coloris structure : Gris RAL 7035.
- En option : connecteurs pour solidariser les bancs simple face ou les fixer au mur.
- **Livré à assembler.**



Modèle	Nbre de places	Nbre de patères	Dim. L x P x H (mm)	Réf.	Prix € HT l'unité	Dont EC
Sans porte-sac	2	4	1200 x 760 x 1900	DDJC0622	793.00	5.60
Sans porte-sac	3	6	1600 x 760 x 1900	DDJC0623	907.00	6.72
Sans porte-sac	4	8	2000 x 760 x 1900	DDJC0624	1 171.00	8.40
Avec porte-sac	2	4	1200 x 760 x 1925	DDJC0628	944.00	6.72
Avec porte-sac	3	6	1600 x 760 x 1925	DDJC0629	1 108.00	8.40
Avec porte-sac	4	8	2000 x 760 x 1925	DDJC0630	1 373.00	10.64



Banc indépendant pour vestiaire

Avec ou sans grille porte-chaussures.

- Structure en tube d'acier : 30 x 30 mm, Gris noir RAL 7021.
- Assise en bois de hêtre naturel, arrondie de tous les côtés.
- Patins réglables pour une mise à niveau.
- Coloris : structure RAL 7021, lattes hêtre naturel.
- Livré entièrement prémonté.

Autres coloris de structure et d'assise en plastique sur demande.

A partir de

329.00 €HT
l'unité

Grille porte chaussures	Dim. L x P x H (mm)	Réf.	Prix € HT l'unité	Dont EC
Sans	1000 x 353 x 420	DDJC0587	329.00	0.41
Sans	1500 x 353 x 420	DDJC0588	386.00	0.55
Sans	1960 x 353 x 420	DDJC0589	465.00	0.76
Avec	1000 x 353 x 420	DDJC0590	398.00	0.52
Avec	1500 x 353 x 420	DDJC0591	460.00	0.71
Avec	1960 x 353 x 420	DDJC0592	544.00	0.97



Assise en plastique sur demande.

Banc indépendant pour vestiaire

Simple ou double face

Avec ou sans grille porte-chaussures.

- Structure en tube d'acier : 30 x 30 mm, Gris noir RAL 7021.
- Assise et dossier en bois de hêtre naturel.
- Patins réglables pour une mise à niveau.
- Coloris : structure RAL 7021, lattes hêtre naturel.
- Livré entièrement prémonté.

Autres coloris de structure et d'assise en plastique sur demande.

Modèle	Grille porte chaussures	Dim. L x P x H (mm)	Nbre de patères	Réf.	Prix € HT l'unité	Dont EC
Simple face	Sans	1000 x 403 x 1710	4	DDJC0593	633.00	0.85
Simple face	Sans	1500 x 403 x 1710	6	DDJC0594	772.00	1.04
Simple face	Sans	1960 x 403 x 1710	8	DDJC0595	962.00	1.49
Simple face	Avec	1000 x 403 x 1710	4	DDJC0596	710.00	0.96
Simple face	Avec	1500 x 403 x 1710	6	DDJC0597	851.00	1.20
Simple face	Avec	1960 x 403 x 1710	8	DDJC0598	1 056.00	1.71
Double face	Sans	1000 x 756 x 1710	2 x 4	DDJC0599	926.00	1.39
Double face	Sans	1500 x 756 x 1710	2 x 6	DDJC0600	1 160.00	1.76
Double face	Sans	1960 x 756 x 1710	2 x 8	DDJC0601	1 493.00	2.49
Double face	Avec	1000 x 756 x 1710	2 x 4	DDJC0602	1 072.00	1.63
Double face	Avec	1500 x 756 x 1710	2 x 6	DDJC0603	1 331.00	2.11
Double face	Avec	1960 x 756 x 1710	2 x 8	DDJC0604	1 670.00	2.97



Grille porte-chaussures avec 5 entretoises



Patère double crochets



Vestiaire monobloc multicases sur socle et portes vitrées

2 Largeurs : 300 ou 400 mm et 3, 4 ou 5 portes par colonnes.

- Corps et portes métalliques.
- Portes vitrées en acrylique : Ep. 3 mm
- Fermeture par serrure à cylindre, 2 clés fournies.
- Hauteur de socle : 100 mm.

Coloris à préciser à la commande :

- Corps : Gris RAL 7035.
- Portes : Gris RAL 7035, Bleu gentiane RAL 5010, Bleu clair RAL 5012, Rouge rubis RAL 3003.

Nbre de colonnes	Nbre de portes par colonne	Dim. L x P x H (mm)	Poids (kg)	Réf.	Prix € HT l'unité	Dont EC
1	3	320 x 500 x 1800	31	DDJ1546	630.00	1.23
2	3	610 x 500 x 1800	49	DDJ1547	942.00	1.81
3	3	900 x 500 x 1800	69	DDJ1548	1 311.00	2.53
4	3	1190 x 500 x 1800	90	DDJ1549	1 718.00	3.29
1	4	320 x 500 x 1800	32	DDJ1550	729.00	1.27
2	4	610 x 500 x 1800	51	DDJ1551	1 015.00	1.89
3	4	900 x 500 x 1800	72	DDJ1552	1 397.00	2.67
4	4	1190 x 500 x 1800	95	DDJ1553	1 799.00	3.48
1	5	320 x 500 x 1800	34	DDJ1554	752.00	1.32
2	5	610 x 500 x 1800	54	DDJ1555	1 096.00	2.09
3	5	900 x 500 x 1800	76	DDJ1556	1 505.00	2.96
4	5	1190 x 500 x 1800	99	DDJ1557	1 973.00	3.84
1	3	420 x 500 x 1800	33	DDJ1558	708.00	1.32
2	3	810 x 500 x 1800	58	DDJ1559	1 120.00	2.29
3	3	1200 x 500 x 1800	84	DDJ1560	1 529.00	3.31
1	4	420 x 500 x 1800	35	DDJ1561	756.00	1.39
2	4	810 x 500 x 1800	61	DDJ1562	1 223.00	2.29
3	4	1200 x 500 x 1800	88	DDJ1563	1 690.00	3.32
1	5	420 x 500 x 1800	37	DDJ1564	816.00	1.45
2	5	810 x 500 x 1800	64	DDJ1565	1 283.00	2.41
3	5	1200 x 500 x 1800	93	DDJ1566	1 800.00	3.49



Existe en version sur pieds. Consultez votre partenaire D-Direct

Vestiaires collectivités

Vestiaire monobloc multicases sur socle "Seamline® Optimum®"

Certifié Norme NF Mobilier Technique et NF Environnement.

- Corps et portes en tôle d'acier XC, 1er choix laminé à froid.
- Largeur : 300 ou 400 x P 500 x H 1800 mm.
- Meilleure résistance grâce au profil fermé du bord avant anti-effraction.
- Porte indégondable, articulation sur charnières : ouverture à 180°.
- Porte-étiquette embouti sur la porte.
- Tringle porte-cintres + 2 crochets plastiques dans les vestiaires 2 cases.
- Bandeau haut et bas en polypropylène perforé, optimisant la ventilation.
- Events d'aération haut et bas sur la porte.
- Tablette galvanisée.
- Fermeture par morillon porte cadenas (anse 6 à 7 mm).

Coloris :

- Corps Gris RAL 7035 ou Gris RAL 7016.
- Portes : 10 combinaisons colorimétriques possibles.
- 1 couleur par colonne.

Options sur demande :

- Fermeture à clé ou à code dans boîtier encastré.
- Pieds en polypropylène avec vérins de mise à niveau.
- Socle banc.
- Coiffe.

A partir de
475.00
l'unité



Nbre de colonnes	Nbre de portes par colonne	Dim. L x P x H (mm)	H porte (mm)	Poids (kg)	Réf.	Prix € HT l'unité	Dont EC
1	2	300 x 500 x 1800	855	19	DDJI1490	475.00	0.75
1	4	300 x 500 x 1800	410	22	DDJI1491	571.00	0.84
1	5	300 x 500 x 1800	330	23	DDJI1492	613.00	0.88
2	2	600 x 500 x 1800	855	36	DDJI1493	741.00	1.40
2	4	600 x 500 x 1800	410	40	DDJI1494	894.00	1.59
2	5	600 x 500 x 1800	330	43	DDJI1495	1 020.00	1.68
3	2	900 x 500 x 1800	855	55	DDJI1496	1 004.00	2.12
3	4	900 x 500 x 1800	410	62	DDJI1497	1 288.00	2.43
3	5	900 x 500 x 1800	330	65	DDJI1498	1 422.00	2.52
4	2	1200 x 500 x 1800	855	77	DDJI1499	1 323.00	3.03
4	4	1200 x 500 x 1800	410	83	DDJI1500	1 598.00	3.24
4	5	1200 x 500 x 1800	330	88	DDJI1501	1 796.00	3.44
1	2	400 x 500 x 1800	855	22	DDJI1502	491.00	0.87
1	4	400 x 500 x 1800	410	25	DDJI1503	572.00	0.96
1	5	400 x 500 x 1800	330	26	DDJI1504	598.00	1.00
2	2	800 x 500 x 1800	855	43	DDJI1505	762.00	1.64
2	4	800 x 500 x 1800	410	51	DDJI1506	916.00	1.88
2	5	800 x 500 x 1800	330	52	DDJI1507	1 002.00	2.00
3	2	1200 x 500 x 1800	855	63	DDJI1508	1 034.00	2.44
3	4	1200 x 500 x 1800	410	72	DDJI1509	1 356.00	2.83
3	5	1200 x 500 x 1800	330	77	DDJI1510	1 465.00	3.00



DDJI1490



DDJI1494



DDJI1497



DDJI1506



DDJI1498

Vestiaire à monter multicases sur socle "Seamline®"

Les vestiaires multicasiés à monter sont composés uniquement d'une colonne départ.

Vous pouvez les assembler à l'infini en mixant des largeurs de 300 et 400 mm avec une ou plusieurs portes et de coloris différents.

Les colonnes sont fixées entre elles par clips constituant des cloisons double épaisseur et évitant l'adjonction de case suivante.

- Corps et portes en tôle d'acier XC, 1er choix laminé à froid.
- Largeur : 300 ou 400 x P 500 x H 1800 mm.
- Meilleure résistance grâce au profil fermé du bord avant anti-effraction.
- Porte indégondable, articulation sur charnières : ouverture à 180°.
- Porte-étiquette embouti sur la porte.
- Tringle porte-cintres + 2 crochets plastiques dans les vestiaires 2 cases.
- Bandeau haut et bas en polypropylène perforé, optimisant la ventilation.
- Events d'aération haut et bas sur la porte.
- Tablette galvanisée.
- Fermeture par morillon porte cadenas (anse 6 à 7 mm).

Coloris :

- Corps Gris RAL 7035 ou Gris RAL 7016.
- Portes : 10 combinaisons colorimétriques possibles.
- 1 couleur par colonne.

Options sur demande :

- Fermeture à clé ou à codes dans boîtier encastré.
- Pieds en polypropylène avec vérins de mise à niveau.
- Socle banc.
- Coiffe.



Nbre portes	Dim. L x P x H (mm)	H porte (mm)	Poids (kg)	Réf.	Prix € HT l'unité	Dont EC
2	300 x 500 x 1800	855	19	DDJI0986	303.00	0.75
4	300 x 500 x 1800	410	22	DDJI0987	397.00	0.84
5	300 x 500 x 1800	330	23	DDJI0988	435.00	0.88
2	400 x 500 x 1800	855	22	DDJI0989	341.00	0.87
4	400 x 500 x 1800	410	25	DDJI0990	434.00	0.96
5	400 x 500 x 1800	330	26	DDJI0991	485.00	1.00



DDJI0986



DDJI0989



DDJI0987



DDJI0991



Vestiaire monobloc multicases en polyéthylène

Utilisation dans les milieux humides : industrie alimentaire, médicale, hôtellerie, centres nautiques, écoles, clubs de sport, concerts, festivals...

Utilisation intérieure/extérieure : Protection contre les U.V.

- Corps et portes en polyéthylène haute densité, qualité alimentaire.
- Dim. hors tout : L 385 x P 515 x H 1810 mm.
- Charnières ultra-résistantes avec tige en INOX sur toute la hauteur.
- Aération pour la ventilation, Ø 55 mm par porte : porte étanche.
- Plaque de renfort en INOX AISI 304.
- Fermeture 1 point par morillon porte cadenas, anse : 6 mm.
- Emplacement pour numérotations/étiquetages.
- 6 orifices Ø 8 mm sur chaque côté pour solidariser les colonnes entre elles.
- Visserie en nylon fournie : 6 vis M8 + 6 écrous M8.

Coloris :

- Corps : Gris RAL 7045.
- Portes : Bleu RAL 2002, Rouge RAL 3027 ou Jaune RAL 1003.

Options :

- Socle réhausseur.
- Coiffe.



Aération sur toutes les portes



Morillon débrayable porte cadenas



Coloris porte	Nbre de portes par colonne	Dim. hors tout L x P x H (mm)	H porte (mm)	Poids (kg)	Réf.	Prix € HT l'unité	Dont EC
Bleu	2	385 x 515 x 1810	880	26,3	DDJI1511	682.00	4.22
Rouge	2	385 x 515 x 1810	880	26,3	DDJI1512	682.00	4.22
Jaune	2	385 x 515 x 1810	880	26,3	DDJI1513	682.00	4.22
Bleu	4	385 x 515 x 1810	430	28,2	DDJI1515	747.00	4.52
Rouge	4	385 x 515 x 1810	430	28,2	DDJI1516	747.00	4.52
Jaune	4	385 x 515 x 1810	430	28,2	DDJI1517	747.00	4.52
Socle		385 x 500 x 90		1,7	DDJI1519	47.00	0.27
Coiffe		385 x 500 x 200		2	DDJI1520	56.00	0.32



DDJI1519



DDJI1520

Options sur demande :
Serrure à clé,
Poignée serrure à code.

Vestiaire monobloc en polyéthylène

Utilisation dans les milieux humides : industrie alimentaire, médicale, hôtellerie, centres nautiques, écoles, clubs de sport, concerts, festivals...

Utilisation intérieure/extérieure : Protection contre les U.V.

- Corps et portes en polyéthylène haute densité, qualité alimentaire.
- Dim. hors tout : L 385 x P 515 x H 1810 mm.
- Étagère supérieure, tringle porte-cintres + 2 crochets plastiques.
- Dim. case supérieure : L 342 x P 445 x H 210 mm.
- Avec ou sans cloisons de séparation amovible pour vêtements de ville et travail.
- Charnières ultra-résistantes avec tige en INOX sur toute la hauteur.
- 4 aérations pour la ventilation, 2 hautes / 2 basses, Ø 55 mm : porte étanche.
- Plaque de renfort en INOX AISI 304.
- Fermeture 1 point par morillon porte cadenas, anse : 6 mm.
- Emplacement pour numérotations/étiquetages.
- 6 orifices Ø 8 mm sur chaque côté pour solidariser les colonnes entre elles.
- Visserie en nylon fournie : 6 vis M8 + 6 écrous M8.

Coloris :

- Corps : Gris RAL 7045.
- Portes : Bleu RAL 2002.

Options :

- Socle réhausseur.
- Coiffe.

Options sur demande :
Serrure à clé,
Poignée serrure à code.



Coloris porte	Cloison de séparation	Dim. hors tout L x P x H (mm)	Poids (kg)	Réf.	Prix € HT l'unité	Dont EC
Bleu	Non	385 x 515 x 1810	25,6	DDJI1521	683.00	4.10
Bleu	Oui	385 x 515 x 1810	27,2	DDJI1525	716.00	4.35
Socle		385 x 500 x 90	1,7	DDJI1519	47.00	0.27
Coiffe		385 x 500 x 200	2	DDJI1520	56.00	0.32



DDJI1519



DDJI1520



Mobilier de bureau

Siège ergonomique auto-adaptatif

Polyuréthane non feu à dossier plein.

- Piétement 5 branches acier noir.
- Roulettes nylon à double galet.
- Vérin lift-gaz noir avec amortisseur d'assise.
- Assise polyuréthane non feu noire.
- Dossier polyuréthane haut réglable en profondeur, avec appui lombaire.
- Hauteur d'assise réglable de 515 à 545 mm.
- Coloris : Noir.



Réf.	Prix € HT l'unité	Dont EC
DDJC0569	470.00	1.62

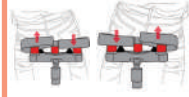
Fauteuil de bureau à dossier résille

- Embase à 5 branches polyamide renforcé fibre de verre.
- Roulettes standards auto-freinées Ø 50 mm.
- Fonction pivotante et réglable en hauteur par vérin à gaz.
- Assise garnie réglable en profondeur.
- Accoudoirs réglables en hauteur en polypropylène noir.
- Inclinaison synchronisée entre l'assise et le dossier, système anti-retour intégré.
- Dossier résille fixe avec soutien lombaire réglable.
- Hauteur d'assise réglable de 410 à 530 mm.



Autres coloris disponibles, consultez votre partenaire D-Direct

Modèle	Réf.	Prix € HT l'unité	Dont EC
Pour sols mous	DDJC0635	540.00	3.28
Pour sols durs	DDJC0636	540.00	3.28



- Assise déformable, en 2 parties, montée sur 3 silent-blocs.
- Favorise la mobilité et la circulation sanguine.
- Elimine les maux de dos.
- Rééquilibre le corps naturellement.
- Répartition optimale des pics de pression en position assise.

Siège ergonomique auto-adaptatif

Assise non feu en vinyle Urban aspect cuir.

Classement au feu M1 / EN 1021.1-2-3. Dossier plein ou ajouré.

- Piétement monobloc 5 branches : aluminium.
- Roulettes chromées à double galet.
- Vérin lift-gaz chromé avec amortisseur d'assise.
- Dossier en polyuréthane haut réglable en profondeur, avec appui lombaire.
- Hauteur d'assise réglable de 470 à 600 mm.
- Coloris : + de 20 coloris d'assise au choix.



+ de 20 coloris d'assise au choix. Consultez votre partenaire D-Direct.

Coloris assise	Réf.	Prix € HT l'unité	Dont EC
Beige	DDJC0613	640.00	1.64
Noir	DDJC0614	640.00	1.66

Siège ergonomique auto-adaptatif

Vinyle non feu à dossier ajouré.

- Piétement polyamide noir 5 branches.
- Roulettes nylon à double galet.
- Vérin lift-gaz noir avec amortisseur d'assise.
- Assise non feu en vinyle Urban aspect cuir.
- Dossier ajouré.
- Hauteur d'assise réglable de 470 à 600 mm.
- Autres coloris sur demande.



Réf.	Prix € HT l'unité	Dont EC
DDJC0612	540.00	1.59

Siège tissu à contact permanent

Avec ou sans accoudoirs.

- Piétement monobloc polyamide 5 branches.
- Roulettes nylon à double galet.
- Vérin lift-gaz.
- Assise large et dossier haut en tissu noir, sur mousse haute densité, avec coque de protection.
- Hauteur d'assise réglable de 400 à 530 mm.
- Coloris : noir.



Siège tissu

- Piétement monobloc polyamide 5 branches.
- Roulettes nylon à double galet.
- Vérin lift-gaz noir avec amortisseur d'assise.
- Assise et dossier en tissu sur mousse haute densité, avec coque de protection.
- Hauteur d'assise réglable de 470 à 600 mm.
- Dossier réglable en hauteur et en profondeur.
- Coloris : Rouge ou gris.



289.€HT
l'unité

Accoudoirs	Réf.	Prix € HT l'unité	Dont EC
Sans	DDJC0536	360.00	1.37
Avec	DDJC0537	480.00	1.68

Coloris	Réf.	Prix € HT l'unité	Dont EC
Rouge	DDJC0534	289.00	1.08
Gris	DDJC0571	289.00	1.08



Fauteuil synchrone haut dossier

Mécanisme DONATI exclusif.

- **Charge maxi : 136 kg.**
- Dossier inclinable, réglage de l'intensité semi-automatique, blocage multi-positions.
- Dossier avec système de sécurité anti-retour ou libre.
- Assise mousse injectée indéformable : Ep. 75 mm, densité 65 kg/m³.
- Assise en tissu et dossier en résille.
- Assise réglable en profondeur et en hauteur de : 410 à 490 mm.
- Accoudoirs réglables 4D : hauteur, profondeur, largeur et pivotant.
- Support lombaire réglable en hauteur.
- Roulettes : Ø 60 mm.

Option :

- Jeu de 5 roulettes auto freinées pour sol dur : Ø 65 mm.



Coloris	Structure	Base étoile	Tête	Réf.	Prix € HT l'unité	Dont EC
Noir	Blanche	Aluminium	Non	DDJC0575	498.00	2.96
Gris	Noire	Aluminium	Non	DDJC0576	498.00	2.96
Noir	Noire	Nylon	Oui	DDJC0574	527.00	3.06
Jeu de 5 roulettes pour sol dur				DDJC0577	25.00	

Fauteuil synchrone moyen dossier

- **Charge maxi : 120 kg.**
- Dossier et assise en tissu noir non feu : Norme Européenne EN 1021-1.
- Dossier inclinable, réglage de l'intensité, blocage multi-positions.
- Dossier avec système de sécurité anti-retour ou libre.
- Assise mousse injectée indéformable : Ep. 70 mm, densité 50 kg/m³.
- Assise réglable en profondeur et en hauteur de : 490 à 610 mm.
- Accoudoirs réglables 3D : hauteur, profondeur et pivotant.
- Roulettes : Ø 60 mm.

Option :

- Jeu de 5 roulettes auto freinées pour sol dur : Ø 65 mm.

Accoudoirs réglables 3D : Hauteur, profondeur et pivotant



Coloris	Structure	Base étoile	Réf.	Prix € HT l'unité	Dont EC
Noir	Noire	Nylon	DDJC0583	486.00	3.60
Jeu de 5 roulettes pour sol dur				DDJC0577	25.00

Fauteuil synchrone moyen dossier

- **Charge maxi : 120 kg.**
- Dossier résille et assise en tissu microperforé noir.
- Dossier inclinable, réglage de l'intensité, blocage multi-positions.
- Assise mousse injectée indéformable : Ep. 60 mm, densité 30 kg/m³.
- Assise réglable en hauteur de : 440 à 550 mm.
- Accoudoirs réglables en hauteur et profondeur.
- Soutien lombaire réglable en hauteur.
- Base étoile en nylon noir.
- Roulettes : Ø 60 mm.



Réf.	Prix € HT l'unité	Dont EC
DDJC0578	365.00	2.67

Fauteuil synchrone moyen dossier

- **Charge maxi : 120 kg.**
- Dossier en résille noir et assise en tissu noir.
- Dossier inclinable, réglage de l'intensité, blocage multi-positions.
- Assise mousse : Ep. 60 mm, densité 40 kg/m³.
- Assise réglable en hauteur de : 420 à 530 mm.
- Accoudoirs réglables en hauteur.
- Base étoile en nylon noir.
- Roulettes : Ø 60 mm.



Réf.	Prix € HT l'unité	Dont EC
DDJC0580	347.00	2.42

Fauteuil bas dossier à contact permanent

- **Charge maxi : 120 kg.**
- Dossier en résille noir et assise en tissu noir.
- Dossier inclinable, réglage de l'intensité, blocage position travail.
- Assise mousse : Ep. 45 mm, densité 30 kg/m³.
- Assise réglable en hauteur de : 440 à 560 mm.
- Accoudoirs fixes.
- Base étoile en nylon noir.
- Roulettes : Ø 60 mm.



226.00 €HT l'unité

Réf.	Prix € HT l'unité	Dont EC
DDJC0581	226.00	1.88

Chaise visiteur empilable

- Assise mousse, densité 35 kg/m³ et revêtue de tissu noir.
- Dossier en résille noir.
- Accoudoirs intégrés en polypropylène.
- Structure tubulaire en acier chromé : Ø 22 mm.
- Patins de protection anti-dérapants.
- Hauteur d'assise : 440 mm.



Réf.	Prix € HT l'unité	Dont EC
DDJC0582	142.00	0.84



Mobilier pour collectivités

Diabie porte-chaises

Pour le transport de chaises empilables.

- **Capacité : 250 kg.**
- Structure en acier mécano-soudée Ø : 25 mm.
- Hauteur hors tout : 1170 mm.
- Hauteur hors tout : 1216 mm (modèle roues étoile).
- Hauteur mini/maxi accessoire porte chaise : 150/750 mm.
- Bavette fixe : L 490 x l. 180 mm.

3 versions de roues :

- Caoutchouc : Ø 250 mm.
- Pneumatiques : Ø 260 mm.
- Étoile : 3 x Ø 160 mm.

Le modèle à roues étoile est équipé d'une sangle et de poignées fermées facilitant la manipulation dans les escaliers.

- **Garantie : 10 ans.**



Roues	Réf.	Prix € HT l'unité
Caoutchouc	DDAA0359	326.00
pneumatiques	DDAA0360	334.00
Étoile	DDAA0361	383.00



Chariot porte-tables rectangulaires

Chariot destiné au stockage et transport de tables rectangulaires pliantes ou tapis de sol de gymnastique. Idéal pour les salles des fêtes, de sport...

- **Capacité : 400 kg.**
- 1 dossier amovible : H 730 mm.
- Châssis : L 1800 x l. 800 mm.
- 4 roues Ø 160 mm, non tâchantes, 2 fixes et 2 pivotantes à frein.
- Finition en peinture époxy gris métallisé.
- Poids : 69 kg.
- **Garantie : 10 ans.**



Réf.	Prix € HT l'unité
DDJI1074	450.00



Desserte de bureau

Robuste et fonctionnelle, cette desserte offre une excellente qualité de roulage grâce à ses roues à bandage TPE. Destinée à des utilisations intensives.

- **Capacité : 250 kg.**
- Versions : 2 ou 3 plateaux.
- Châssis entièrement mécano-soudé, résistant et durable.
- Plateaux en mélaminé bois, épaisseur 16 mm.
- 2 roues fixes + 2 pivotantes à frein Ø 125 mm, à bandage TPE.
- Livrée montée.
- Double poignées verticales : permet de protéger les mains des risques d'écrasement et de saisir la desserte dans les 2 sens.
- **Garantie : 10 ans.**



Nbre de plateaux	Dim. plateau L x l (mm)	Dim. hors tout L x l. x H (mm)	Poids (kg)	Réf.	Prix € HT l'unité
2	850 x 500	1045 x 545 x 1055	32	DDJI1567	390.00
3	850 x 500	1045 x 545 x 1055	42	DDJI1568	439.00
2	1000 x 600	1195 x 645 x 1055	39	DDJI1569	417.00
3	1000 x 600	1195 x 645 x 1055	53	DDJI1570	469.00

Chariot porte-chaises

Pour le stockage et transport de chaises pliantes ou empilables.

- 2 dossiers : H 900 mm.
- Base : L 1580 x l. 525 mm.
- Écartement intérieur : l. 400 mm avec surface de pose de 60 mm.
- Equipé de 1 butée amovible assurant le bon maintien des chaises, 3 positions de blocage.
- 4 roulettes pivotantes Ø 125 mm, non tâchantes, dont 2 à frein.
- Finition en peinture époxy gris métallisé.
- Dimensions hors-tout : L 1580 x l. 525 x H 1060 mm.
- Poids : 30 kg.
- **Garantie : 10 ans.**




Réf.	Prix € HT l'unité
DDJI1073	405.00

Chariot porte-tables rondes

Chariot destiné au stockage et transport de tables rondes pliantes de Ø 1200 à 1600 mm. Idéal pour les salles des fêtes...

- **Capacité : 300 kg.**
- 2 ridelles amovibles : H 720 mm.
- Châssis : L 1200 x l. 800 mm
- 4 roues Ø 160 mm, non tâchantes, 2 fixes et 2 pivotantes à frein.
- Finition en peinture époxy gris métallisé.
- Poids : 30 kg.
- **Garantie : 10 ans.**

Chariot pour tables rondes et rectangulaires



Réf.	Prix € HT l'unité
DDJI1075	676.00

INFO Plaques en tôle d'acier recouvertes de caoutchouc et incurvées permettant de protéger et de hisser facilement les tables sur le chariot.

Transpalette à géométrie variable

Idéal pour la préhension de tous types de charges posées au sol. Longueur des fourches : 825 ou 1025 mm.

- **Capacité : 750 kg.**
- Écartement des fourches de 400 à 800 mm.
- Mécanisme de translation mécanique : aucun risque de fuite d'huile.
- Permet le déplacement des meubles sans avoir besoin de les vider.
- Galets avant Ø 75 mm en polyuréthane.
- Roues arrière Ø 125 mm en polyuréthane pivotantes.
- **Garantie : 3 ans.**



Longueur fourches (mm)	Dim. hors tout L x l. x H (mm)	Poids (kg)	Réf.	Prix € HT l'unité
825	1170 x 555/980 x 1100	40	DDAD0610	2 966.00
1025	1370 x 555/980 x 1100	46	DDAD0611	3 116.00



Armoire à rideaux monobloc unicolore

Conforme à la Norme AFNOR D 62-041.

- Corps monobloc en tôle laminée à froid répondant à la Norme NF A 36-401.
- Dessus et bandeau de socle Ep. 10/10ème.
- Côtés, fond, socle, panneaux intérieurs et tablettes en 8/10ème.
- Dos esthétique pour utilisation en OPEN SPACE.
- Revêtement peinture mixte, poudré époxy/polyester.
- Rideaux de bilames en PVC rigide classe M1.
- Lames centrales en tôle de 10/10ème.
- Poignée de préhension en PVC moulé.
- Serrure à barillet prévue pour passe avec 2 clés (1 pliable + 1 fixe).
- Tablettes en acier de 8/10ème, réglables au pas de 50 mm, prévues pour le classement de dossiers suspendus.
- Charge maxi par tablette : 50 kg répartis.

Coloris corps et rideaux unicolores (à préciser à la commande) :

- Blanc 9016, Blanc 9010, Beige 1015, Basalte,
- Gris clair 7035, Gris alu 9006, Anthracite 7016, Noir 9005.
- **Garantie : 5 ans.**



Dim. L x P x H (mm)	Nbre de tablettes	Réf.	Prix € HT l'unité	Dont EC
800 x 440 x 690	1	DDJ1294	495.00	3.38
1000 x 440 x 690	1	DDJ1295	531.00	4.03
1200 x 440 x 690	1	DDJ1296	534.00	4.55
800 x 440 x 1020	2	DDJ1298	526.00	4.16
1000 x 440 x 1020	2	DDJ1299	553.00	4.94
1200 x 440 x 1020	2	DDJ1300	555.00	5.33
600 x 440 x 1980	4	DDJ1306	747.00	6.11
800 x 440 x 1980	4	DDJ1307	756.00	7.15
1000 x 440 x 1980	4	DDJ1308	771.00	8.84
1200 x 440 x 1980	4	DDJ1309	779.00	9.75

Existe en profondeur 550 mm. Consultez votre partenaire D-Direct.

A partir de
495.00 €HT
l'unité



Armoire à rideaux monobloc bicolore

Conforme à la Norme AFNOR D 62-041.

- Corps monobloc en tôle laminée à froid répondant à la Norme NF A 36-401.
- Dessus et bandeau de socle Ep. 10/10ème.
- Côtés, fond, socle, panneaux intérieurs et tablettes en 8/10ème.
- Dos esthétique pour utilisation en OPEN SPACE.
- Revêtement peinture mixte, poudré époxy/polyester.
- Rideaux de bilames en PVC rigide classe M1.
- Lames centrales en tôle de 10/10ème.
- Poignée de préhension en PVC moulé.
- Serrure à barillet prévue pour passe avec 2 clés (1 pliable + 1 fixe).
- Tablettes en acier de 8/10ème, réglables au pas de 50 mm, prévues pour le classement de dossiers suspendus.
- Charge maxi par tablette : 50 kg répartis.

Coloris bicolors (à préciser à la commande) :

- **Corps :** Blanc 9016, Blanc 9010, Beige 1015, Basalte, Gris clair 7035, Gris alu 9006, Anthracite 7016, Noir 9005.
- **Rideaux :** 27 coloris, voir nuancier.
- **Garantie : 5 ans.**



Dim. L x P x H (mm)	Nbre de tablettes	Réf.	Prix € HT l'unité	Dont EC
800 x 440 x 690	1	DDJ1313	530.00	3.38
1000 x 440 x 690	1	DDJ1314	566.00	4.03
1200 x 440 x 690	1	DDJ1315	569.00	4.55
800 x 440 x 1020	2	DDJ1317	561.00	4.16
1000 x 440 x 1020	2	DDJ1318	588.00	4.94
1200 x 440 x 1020	2	DDJ1319	591.00	5.33
600 x 440 x 1980	4	DDJ1325	782.00	6.11
800 x 440 x 1980	4	DDJ1326	791.00	7.15
1000 x 440 x 1980	4	DDJ1327	807.00	8.84
1200 x 440 x 1980	4	DDJ1328	815.00	9.75

A partir de
530.00 €HT
l'unité



Mobilier de bureau

Caisson métal

Mobile ou fixe.

- Réalisé en tôle d'acier : Ep. 8/10ème.
- Ouverture des tiroirs avec préhension latérale.
- Tiroirs acier haute résistance à double paroi.
- Glissières invisibles à billes sur tous les tiroirs.
- Ouverture 80 % sur les tiroirs plats, résistance 35 kg.
- Ouverture 100 % sur les tiroirs dossiers suspendus, résistance 45 kg.
- Ouverture sélective des tiroirs sur tous les caissons.
- Fermeture à clé pliante.
- Plumier intégré.

Coloris à préciser à la commande :

- Blanc, Argent ou Anthracite.

Options sur demande :

- Top de finition pour hauteur de bureau.
- Coussin d'assise.
- **Garantie : 3 ans.**



Caisson	Nbre de tiroirs + dossiers suspendus	Dim. L x P x H (mm)	Réf.	Prix € HT l'unité	Dont EC
Mobile	1	320 x 540 x 540	DDJ1425	460.00	0.67
Mobile	1 + 1	420 x 540 x 540	DDJ1426	528.00	0.76
Mobile	3	420 x 540 x 540	DDJ1427	528.00	0.84
Fixe	2 + 1	420 x 540 x 705	DDJ1428	599.00	1.14
Fixe	2 + 1	420 x 760 x 705	DDJ1429	732.00	1.47

Caisson bois

Mobile ou fixe.

- Réalisé en Mélaminé : Ep. 19 mm.
- Ouverture des tiroirs avec préhension frontale.
- Tiroirs acier haute résistance à double paroi.
- Glissières invisibles à billes sur tous les tiroirs.
- Ouverture 80 % sur les tiroirs plats, résistance 35 kg.
- Ouverture 100 % sur les tiroirs dossiers suspendus, résistance 45 kg.
- Ouverture sélective des tiroirs sur tous les caissons.
- Fermeture à clé pliante.
- Plumier intégré.

Coloris à préciser à la commande :

- Érable Naturel, Pommier Royal, Chêne Fil Naturel, Merisier Naturel ou Blanc.

Options sur demande :

- Top de finition pour hauteur de bureau.
- Coussin d'assise.
- **Garantie : 3 ans.**



Caisson	Nbre de tiroirs + dossiers suspendus	Dim. L x P x H (mm)	Réf.	Prix € HT l'unité	Dont EC
Mobile	1	320 x 560 x 485	DDJ1360	425.00	3.23
Mobile	1 + 1	420 x 560 x 585	DDJ1361	475.00	3.64
Mobile	3	420 x 560 x 585	DDJ1362	475.00	3.82
Fixe	2 + 1	420 x 540 x 705	DDJ1363	530.00	4.75
Fixe	2 + 1	420 x 760 x 705	DDJ1364	626.00	5.93

Bureau réglable électriquement

- Structure et pieds en acier avec vérins de réglage.
- Plateau stratifié Ep. 25 mm, chant droit ABS plaqué.
- 2 obturateurs intégrés, pour le passage des câbles.
- Hauteur sous plateau réglable de : 650 à 1250 mm.

Coloris à préciser à la commande :

- Structures et plateaux, voir nuancier.
- **Garantie : 5 ans.**

Options sur demande :

- Panneau écran.
- Goulotte et remontée pour câbles.

D Nombreuses autres compositions et aménagements de bureaux. Consultez votre partenaire D-Direct.

D Tous nos meubles sont LIVRÉS DÉMONTÉS avec notice de montage.



Boîtier de commande intégré



Bureau	Dim. L x P (mm)	Réf.	Prix € HT l'unité	Dont EC
Réglable	1400 x 800	DDJ1533	1 163.00	8.62
Réglable	1600 x 800	DDJ1534	1 179.00	9.05
Réglable	1800 x 800	DDJ1535	1 195.00	9.44





Bureau modulaire pieds métal "L"

Concevez votre bureau à votre convenance :

- Pieds fixes en acier, vérins de réglages, poutre porteuse et passage de câbles.
- Plateau mélaminé, Ep. 25 mm, chant droit ABS plaqué, passe-câbles intégrés.
- Hauteur des bureaux : 730 mm, sous plateau : 705 mm.

Coloris à préciser à la commande :


- Structures et plateaux, voir nuancier.
- **Garantie : 5 ans.**

A partir de
569.00 €HT
l'unité



Options sur demande :

- Panneau écran.
- Voile de fond métal ou mélaminé.
- Retour de bureau.



Pieds avec passage de câbles

Tous nos meubles sont **LIVRÉS DÉMONTÉS** avec notice de montage.



Dim. L x P (mm)	Réf.	Prix € HT l'unité	Dont EC
1200 x 800	DDJI1536	569.00	4.00
1400 x 800	DDJI1537	596.00	4.40
1600 x 800	DDJI1538	621.00	4.89
1800 x 800	DDJI1539	646.00	5.29



Options : panneau écran, voile de fond métal ou mélaminée, retour de bureau...

Nombreuses autres compositions et aménagements de bureaux. Consultez votre partenaire D-Direct.

Bureau modulaire pieds métal arche

Concevez votre bureau à votre convenance :

- Structure et pieds en acier avec vérins de réglage.
- Pieds droits ou inclinés.
- Plateau stratifié Ep. 25 mm, chant droit ABS plaqué.
- 2 obturateurs intégrés, pour le passage des câbles.
- Hauteur sous plateau : 705 mm.

Coloris à préciser à la commande :

- Structures argent ou blanc, plateaux, voir nuancier.
- **Garantie : 5 ans.**

Options sur demande :

- Panneau écran.
- Goulotte pour câbles.
- Voile de fond métal ou mélaminé.
- Boîtier prises Top Access.
- Retour de bureau.

Tous nos meubles sont **LIVRÉS DÉMONTÉS** avec notice de montage.



Pieds	Dim. L x P (mm)	Réf.	Prix € HT l'unité	Dont EC
Droits	1400 x 800	DDJI1540	620.00	4.11
Droits	1600 x 800	DDJI1541	634.00	4.59
Droits	1800 x 800	DDJI1542	658.00	5.00
Inclinés	1400 x 800	DDJI1543	626.00	3.97
Inclinés	1600 x 800	DDJI1544	640.00	4.45
Inclinés	1800 x 800	DDJI1545	664.00	4.86



Options : boîtiers prises, goulottes pour câbles, voile de fond métal ou mélaminée, retour de bureau...



Mobilier de bureau

Classeur à tiroirs monobloc

Idéal pour vos dossiers suspendus.

Un maximum de classement en toute sécurité et discrétion dans un minimum d'espace.

- En tôle d'acier laminé à froid Ep. 7/10ème.
- Condamnation par serrure unique.
- Sécurité anti-basculement.
- Tiroirs format A4, montés sur glissière télescopique.
- Coloris : Gris, Ivoire ou Noir, à préciser à la commande.
- Autres coloris sur demande.



Modèles	Dim. H x l x P (mm)	Réf.	Prix € HT l'unité	Dont EC
2 tiroirs	711 x 413 x 622	DDJI0921	323.00	0.96
3 tiroirs	1016 x 413 x 622	DDJI0922	405.00	1.32
4 tiroirs	1321 x 413 x 622	DDJI0923	451.00	1.68

Meuble classeur à tiroirs

Meuble classeur et crédence pour dossiers suspendus.

• Construction monobloc en tôle d'acier 7/10ème.

- Fermeture centralisée par serrure à clés.
- Tiroirs montés sur glissières télescopiques.
- Tiroir extractible à 100 %.
- Système de sécurité anti-basculement.
- Charge maxi 35 kg/tiroir.
- Poignée à préhension frontale.
- Coloris : Noir.

2 largesurs
2 hauteurs



L x P x H (mm)	Tiroirs	Capacité	Réf.	Prix € HT l'unité	Dont EC
470 x 620 x 1010	3	165 dos.	DDDC0338	444.00	1.40
470 x 620 x 1310	4	220 dos.	DDDC0339	499.00	1.76
840 x 620 x 1010	3	330 dos.	DDDC0336	648.00	2.08
840 x 620 x 1350	4	440 dos.	DDDC0337	869.00	2.56

Armoire à clapets 5 ou 10 cases

Idéal pour tous vos dossiers de grande taille.

Portes clapets abattants pour un accès total au contenu.

- Construction monobloc soudée Ep. 7/10ème.
- Fermeture par aimant riveté.
- Large poignée intégrée.
- Porte-étiquette plastique adhésif.
- Trous à l'arrière et sur les côtés pour assemblage.
- Coloris : Beige, gris ou noir.

Option :
• Serrure à clés.



A partir de
240.00 €HT
l'unité



Nbre de cases	Dim. L x P x H (mm)	Largeur utile (mm)	Poids (kg)	Réf.	Prix € HT l'unité	Dont EC
5	410 x 345 x 1050	370	18	DDJI0924	240.00	0.59
10	410 x 345 x 1980	370	36	DDJI0925	366.00	1.08

Casier compact et modulable

Conçu pour vous permettre de moduler votre espace.

Empilable et juxtaposable par emboîtement simple et rapide sans outils.

Il permet notamment le rangement d'un casque intégral.

- Corps monobloc en acier et peinture époxy.
- Charnières invisibles.
- Fermeture par moraillon porte-cadenas ou serrure à clés.
- Coloris : gris RAL 7035, autres sur demande.

Option :
• Socle réhausseur H : 50 mm.



149.00 €HT
l'unité

Suggestion de présentation

Dim. L x P x H (mm)	Largeur utile (mm)	Poids (kg)	Réf.	Prix € HT l'unité	Dont EC
450 x 450 x 450	370	7,5	DDJI1358	149.00	0.30
Socle L 450 x P 450 x H 50 mm		1,3	DDJI1359	43.40	0.05



Destructeur de documents pour la destruction centralisée

Destructeur de documents robuste avec un bac de 240 litres.

- Fonctionnement silencieux.
- Consommation d'énergie nulle en mode veille.
- Démarrage automatique de l'appareil lorsque vous introduisez un document.
- Le haleur externe garantit un rendement de coupe élevé.
- Possibilité d'adapter une poubelle mobile de 240 litres intégrable selon DIN EN 840 (non comprise dans la livraison).
- Type de coupe : particules.
- Largeur de travail : 400 mm.
- Alimentation : 230 V/50 Hz.
- Dim. : L 670 x P 784 x H 1347 mm.
- **Garantie : 2 ans.**



Taille de coupe (mm)	Degré de sécurité (DIN 66399)	Capacité feuilles A4 80 g/m ²	Réf.	Prix € HT l'unité
4,5	P-4	20-22	DDGG0779	2 107.00
1,9	P-5	14-15	DDGG0780	2 236.00



Le coeur d'acier

Les cylindres en acier massif spécialement trempés, fabriqués avec une grande précision et d'une seule pièce travaillent pratiquement sans s'user, sont résistants aux trombones et aux agrafes et réalisent des coupes précises sans perte de qualité.

INFO

Double fonction astucieuse : Autofeed pour des liasses de papier et alimentation manuelle simultanée des feuilles isolées en cas de faibles quantités de papier, CD/DVD ou cartes de crédit à détruire.

Destructeur de documents

- **Garantie 2 ans pour les références DDGD0768, DDGG0736.**
- **Garantie 3 ans pour les autres références.**



DDGG0752



DDGG0769



DDGG0736



Usages	Modèle	Type de coupe	Taille de coupe (mm)	Degré de sécurité (DIN 66399)	Capacité feuilles A4 80 g/m ²	Largeur de travail (mm)	Collecteur (litres)	Réf.	Prix € HT l'unité
Individuels	Pure 120	Bandes	3,9	P2	10/12	225	20	DDGG0768	228.00
Bureaux	B 24	Bandes	3,9	P2	19-21	240	34	DDGG0752	650.00
Bureaux	B 32 B	Bandes	3,9	P2	19-21	310	82	DDGG0753	918.00
Bureaux	B 32 P	Particules	4,5 x 30	P4	14-16	310	82	DDGG0754	1 056.00
Bureaux	B 34	Bandes	3,9	P2	25-27	310	100	DDGG0760	1 124.00
Services	P36i	Particules	4,5 x 30	P4	27-29	330	145	DDGG0769	2 685.00
Services	P44i	Particules	3,9 x 40	P4	43-45	400	205	DDGG0770	4 291.00
Centralisés	FA 400.2	Particules	5,8 x 50	P3	96	428	460	DDGG0736	11 620.00



Capacité feuilles A4 80 g/m ²	Réf.	Prix € HT l'unité
8-10	DDGG0766	720.00
12-14	DDGG0781	788.00

Matelasseur de cartons

Créez votre propre matériau d'emballage à partir de cartons usagés.

- 2 modèles : de table ou mobile.
- Cylindres de coupe en acier trempé.
- Alimentation : 230 V.
- **Garantie : 2 ans.**



Modèle	Largeur de travail (mm)	Hauteur de coupe (mm)	Rendement de coupe en couches	Vitesse de coupe (mm/s)	Puissance moteur (Kw)	Dim. L x P x H (mm)	Poids (kg)	Réf.	Prix € HT l'unité
Table	415	10	1	135	1,2	610 x 395 x 375	39	DDGG0771	1 943.00
Mobile	425	20	1 à 3	170	1,4	770 x 550 x 1040	170	DDGG0772	5 072.00



Vitrines et tableaux d'affichage

Vitrine d'affichage extra-plate intérieur

Extra-plate, idéale pour les espaces réduits.

- Cadre en aluminium anodisé : Ep. 20 mm.
- Porte battante avec vitrage méthacrylate.
- Fond métallique pour utilisation magnétique.
- Serrure incorporée à clé.
- Fixation murale aux 4 coins.

Option sur demande :

- Éclairage LED.

A partir de

105.00 €HT

l'unité



Dim. hors tout H x L (mm)	Nbre feuilles A4	Réf.	Prix € HT l'unité	Dont EC
338 x 461	2	DDJD0513	105.00	0.26
635 x 461	4	DDJD0514	150.00	0.46
635 x 671	6	DDJD0515	157.00	0.59
932 x 671	9	DDJD0516	204.00	0.81
932 x 881	12	DDJD0517	314.00	1.04

Vitrine d'affichage intérieur coulissante

Idéale pour les couloirs, pas d'encombrement des portes.

- Cadre en aluminium anodisé : Ep. 50 mm.
- Porte coulissante avec vitrage Sécurité ou méthacrylate : Ep. 4 mm.
- Fond métallique pour utilisation magnétique.
- Serrure incorporée à clé.
- Fixation murale aux 4 coins.



Vitrage sécurité					Vitrage méthacrylate				
Dim. hors tout H x L (mm)	Nbre feuilles A4	Réf.	Prix € HT l'unité	Dont EC	Réf.	Prix € HT l'unité	Dont EC		
653 x 899	8	DDJD0523	359.00	2.08	DDJD0575	359.00	2.08		
653 x 1109	10	DDJD0524	376.00	2.68	DDJD0576	376.00	2.68		
653 x 1319	12	DDJD0525	411.00	2.80	DDJD0577	411.00	2.80		
950 x 1120	15	DDJD0526	522.00	3.00	DDJD0578	522.00	3.00		
950 x 1319	18	DDJD0527	569.00	3.38	DDJD0579	569.00	3.38		
950 x 1523	21	DDJD0573	580.00	4.93	DDJD0580	580.00	4.93		
950 x 1949	27	DDJD0574	680.00	6.72	DDJD0581	680.00	6.72		

Tableau blanc laqué ou émaillé

Surface magnétique, effaçable à sec.

- Cadre en aluminium avec angles de sécurité.
- Montage horizontal ou vertical.
- Auget porte marqueur de 300 mm.
- Visserie fournie.



Laqué					Émaillé				
Dim. hors tout H x L (mm)	Réf.	Prix € HT l'unité	Dont EC		Réf.	Prix € HT l'unité	Dont EC		
450 x 600	DDJD0532	45.50	0.26		DDJD0538	54.90	0.26		
600 x 900	DDJD0533	59.10	0.39		DDJD0539	73.30	0.39		
900 x 1200	DDJD0534	83.10	0.91		DDJD0540	118.00	0.91		
900 x 1800	DDJD0535	113.00	2.21		DDJD0541	147.00	2.21		
1000 x 1500	DDJD0536	136.00	1.17		DDJD0542	193.00	1.17		
1000 x 2000	-	-	-		DDJD0543	349.00	2.60		

Vitrine d'affichage intérieur

Profil alu anodisé avec coins arrondis injectés gris.

- Façade en verre trempé 4 mm.
- Épaisseur hors tout 44 mm.
- Épaisseur utile 24 mm.
- Serrure de sécurité 2 points d'ancrage.
- Fixation invisible par les 4 coins.
- **Option : fond liège sur demande et laquage toutes teintes RAL.**



Dim. hors tout H x L (mm)	Nbre feuilles A4	Réf.	Prix € HT l'unité	Dont EC
710 x 530	4	DDJD0559	192.00	0.78
710 x 740	6	DDJD0560	217.00	1.04
1010 x 740	9	DDJD0561	285.00	1.69
1010 x 950	12	DDJD0562	341.00	2.08
1010 x 1160	15	DDJD0563	523.00	3.12

Vitrine d'affichage extérieur

Étanchéité sans joint. Ventilation naturelle.

- Cadre en aluminium anodisé : Ep. 35 mm.
- Porte battante encastrée avec vitrage Sécurité : Ep. 4 mm.
- Charnières sur pivot en inox.
- Fond magnétique en tôle blanche laquée.
- Serrure incorporée à clé.
- Fixation murale aux 4 coins.

Options sur demande :

- Éclairage LED.
- Laquage toutes teintes RAL.
- Serrures à numéros différents.



Dim. hors tout H x L (mm)	Nbre feuilles A4	Réf.	Prix € HT l'unité
692 x 518	4	DDJD0528	254.00
692 x 728	6	DDJD0529	308.00
989 x 728	9	DDJD0530	335.00
989 x 938	12	DDJD0531	437.00
Piètement à sceller		DDJD0582	190.00
Piètement à visser		DDJD0583	267.00

Tableau à punaise liège

Panneau d'affichage d'intérieur.

- Cadre en aluminium anodisé.
- Coins arrondis en plastique.
- Fixation murale invisible aux 4 coins.
- Position horizontale ou verticale.
- Fond liège.
- Épaisseur hors tout 18 mm.
- **Visserie fournie.**



Dim. hors tout H x L (mm)	Réf.	Prix € HT l'unité	Dont EC
450 x 600	DDJD0564	44.40	0.14
600 x 900	DDJD0565	54.80	0.28
900 x 1200	DDJD0566	73.30	0.42
1200 x 1500	DDJD0567	123.00	0.84
1200 x 2000	DDJD0568	243.00	0.98



Totem d'affichage sur patins

- Montant en tube d'acier Ø 40 mm, H 1255 mm, noir.
- Embase polyamide Ø 600 mm sur patins.
- Panneau d'affichage blanc l. 600 x H 350 mm.
- Finition peinture poudre époxy blanc.
- Poids : 8 kg.
- Livré démonté.

Garantie 5 ans.

245.00 €HT
l'unité

Modèle	Réf.	Prix € HT l'unité	Dont EC
Tube noir	DDJD0553	245.00	1.12



Totem d'affichage

- Montant en tube d'acier 60 x 30 mm, H 1800 mm
- Embase acier 490 x 490 mm.
- Panneau d'affichage blanc l. 375 x H 1000 mm.
- Tablette blanche l. 450 x P 200 mm.
- Finition peinture poudre époxy.
- Poids : 19 kg.
- Livré démonté.

Garantie 5 ans.

Modèle	Réf.	Prix € HT l'unité	Dont EC
Mât et embase coloris noir	DDJD0554	383.00	2.66
Mât et embase coloris blanc	DDJD0555	383.00	2.66
Mât et embase coloris chrome	DDJD0556	383.00	2.66



Vitrine d'affichage intérieur

Pour afficher vos documents dans des lieux de passages publics.

- Cadre simple face en aluminium anodisé argent, Ep. 30 mm.
- Fond magnétique en tôle galvanisée laquée blanc.
- Porte battante réversible, vitrage Plexichocs® : Ep. 4 mm.
- Serrure de sécurité avec 2 clés.
- Fixation murale.

Options sur demande :

- Portes coulissantes.
- Kits éclairage LED.
- Aimants supplémentaires.
- **Garantie : 5 ans.**

Aimants offerts
1 par format A4



Dim. H x L (mm)	Nbre de portes battantes	Nbre feuilles A4	Poids (kg)	Réf.	Prix € HT l'unité
400 x 550	1	2	5	DDJD0504	207.00
750 x 550	1	4	8	DDJD0505	235.00
750 x 750	1	6	9	DDJD0506	252.00
1050 x 750	1	9	12	DDJD0507	293.00
750 x 1200	2	8	15	DDJD0508	566.00
1050 x 1400	2	18	23	DDJD0509	718.00

Existe en version peinte :
5 coloris au choix.
Consultez votre
partenaire D-DIRECT.

Vitrines et tableaux d'affichage


Cadre d'affichage intérieur "clic-clac"

Ouverture, fermeture et maintien des documents par soulèvement et rabattement des 4 côtés "clic-clac".

- **Formats d'affichage : A4 ou A3.**
- Cadre simple face en aluminium anodisé argent, Ep. 25 mm.
- Coins à angles droits.
- Feuille de protection en plastique souple.
- Fixation murale.
- Vis et chevilles fournies.



DDJD0493



Dim. H x L (mm)	Coins à angles	Format de feuille	Poids (kg)	Réf.	Prix € HT l'unité
325 x 240	Droits	A4	1	DDJD0491	71.00
450 x 325	Droits	A3	1,5	DDJD0492	82.00

Vitrine d'affichage extérieur

Protège durablement vos documents en extérieur.

- Cadre simple face en aluminium anodisé argent, Ep. 30 mm.
- Fond magnétique en tôle galvanisée laquée blanc.
- Porte battante réversible, vitrage Plexichocs® : Ep 4 mm.
- Joint élastomère d'étanchéité.
- Serrure de sécurité avec 2 clés.
- Fixation murale.

Options sur demande :

- Poteaux 60 x 40 mm.
- Bandeaux signalétiques.
- Kits éclairage LED.
- Aimants supplémentaires.
- **Garantie : 5 ans.**



Aimants offerts
1 par format A4



Suggestion de présentation sur option poteaux



Dim. H x L (mm)	Nbre de portes battantes	Nbre feuilles A4	Poids (kg)	Réf.	Prix € HT l'unité
400 x 550	1	2	5	DDJD0499	241.00
750 x 550	1	4	8	DDJD0489	277.00
750 x 750	1	6	9	DDJD0490	326.00
830 x 980	1	8	18	DDJD0500	405.00
1050 x 750	1	9	12	DDJD0501	377.00
750 x 1200	2	8	18	DDJD0502	588.00
1050 x 1400	2	18	35	DDJD0503	767.00

Marquage industriel

Marqueur peinture spécial industrie

Adapté pour écrire sur des surfaces légèrement poussiéreuses, huileuses, grasses ou foncées.

- Encre laquée très couvrante, permanente, résiste à l'eau, la lumière et les hautes températures (jusqu'à 300° C).
- Pointe ogive, tracé 2 à 4 mm.



Coloris	Cdt par	Réf.	Prix € HT le feutre
Noir	10	DDJK0576	7.30
Rouge	10	DDJK1244	7.30
Bleu	10	DDJK1245	7.30
Vert	10	DDJK1246	7.30
Jaune	10	DDJK1247	7.30
Orange	10	DDJK1248	7.30
Blanc	10	DDJK1249	7.30



Marqueur peinture pointe moyenne

- Excellente adhérence, sur les surfaces lisses et poreuses.
- Très grande résistance à l'abrasion sur presque toutes les surfaces.
- Résistance à l'eau, séchage rapide.
- Résistance à la chaleur jusqu'à 400 °C et jusqu'à 1000° C pour le blanc et le jaune.
- Débit d'encre modulé par valve.
- Encre sans addition de toluène/xylène.
- Pointe ogive, tracé 2 à 4 mm.



Coloris	Cdt par	Réf.	Prix € HT le feutre
Noir	10	DDJK1161	6.00
Rouge	10	DDJK1250	6.00
Bleu	10	DDJK1251	6.00
Vert	10	DDJK1252	6.00
Jaune	10	DDJK1253	6.00
Orange	10	DDJK1254	6.00
Blanc	10	DDJK1255	6.00



Pâte industrielle

- Spécial surfaces difficiles : béton, bois brut, brique...
- Marquage sur tous types de support, résistant à l'eau, à la lumière et aux intempéries.
- Craie permanente à pâte colorée fortement opaque.
- Pointe ogive, tracé 10 mm.



Coloris	Cdt par	Réf.	Prix € HT le feutre
Noir	10	DDJK0580	8.60
Rouge	10	DDJK1256	8.60
Bleu	10	DDJK1257	8.60
Jaune	10	DDJK1258	8.60
Blanc	10	DDJK1259	8.60



Marqueur peinture pointe extra-fine gainée métal

- Excellente adhérence, sur les surfaces lisses et poreuses.
- Très grande résistance à l'abrasion sur presque toutes les surfaces.
- Résistance à l'eau, séchage rapide.
- Résistance à la chaleur jusqu'à 400 °C et jusqu'à 1000° C pour le blanc et le jaune.
- Débit d'encre modulé par valve.
- Encre sans addition de toluène/xylène.
- Pointe ogive, tracé 0,8 mm.



Coloris	Cdt par	Réf.	Prix € HT le feutre
Noir	10	DDJK1162	6.20
Rouge	10	DDJK1260	6.20
Blanc	10	DDJK1261	6.20



Marqueur permanent pointe moyenne

- Pour écrire sur papier, carton, métal, verre, plastique...
- Corps aluminium.
- Encre permanente à faible odeur sans xylène, ni toluène.
- Rechargeable.
- Pointe ogive, tracé 1,5 à 3 mm.



Coloris	Cdt par	Réf.	Prix € HT le feutre
Noir	10	DDJK1166	3.10
Rouge	10	DDJK1262	3.10
Bleu	10	DDJK1263	3.10
Vert	10	DDJK1264	3.10



Marqueur de précision

- Pour un marquage durable dans des endroits difficiles d'accès.
- Clip pratique évite au marqueur de rouler et permet de l'accrocher à un vêtement ou à un objet.
- Pointe ogive, largeur de trait de 1 mm.
- Encre à séchage rapide résiste à l'eau et à l'effacement au chiffon sec.
- Permanent.
- Faible odeur.



Coloris	Cdt par	Réf.	Prix € HT l'étui
Noir	10	DDJK1288	9.40



Étui de 4 marqueurs pour câble

- Spécialement conçu pour écrire sur toutes sortes de câbles.
- Pointe ogive, largeur de trait de 0.3 mm...
- Encre permanente, résistante à la lumière, à l'eau et à l'abrasion.
- Sèche rapidement.
- Le kit comprend les coloris noir, rouge, bleu et vert.
- Sans addition de xylène ni de toluène.



Coloris	Cdt par	Réf.	Prix € HT l'étui
Noir, Rouge, Bleu, Vert	10	DDJK1287	12.40



Spray peinture permanente acrylique

Pour marquer rapidement presque tous les matériaux.

- Tête de pulvérisation standard : largeur de pulvérisation d'env. 5 à 6 cm.
- Peinture acrylique pigmentée très couvrante, sèche extrêmement vite.
- Résistante aux intempéries et extrêmement résistante à la lumière.
- Contenance : 200 ml.



Coloris	Cdt par	Réf.	Prix € HT le spray
Noir mat	6	DDJK1269	14.60
Rouge mat	6	DDJK1270	14.60
Bleu mat	6	DDJK1271	14.60
Vert mat	6	DDJK1272	14.60
Jaune mat	6	DDJK1273	14.60
Blanc mat	6	DDJK1274	14.60





Horloges - Pointeuses

Horloge d'intérieur

- Diamètre : 300, 400 et 500 mm.
- Lisibilité de 20 à 45 mètres.
- Mouvement à quartz.
- Boîtier et protection des aiguilles en ABS.
- Alimentation par pile 1,5 V.



Alimentation	Ø (mm)	Lisibilité (m)	Réf.	Prix € HT l'unité
à pile	300	20	DDJM0001	76.50
à pile	400	35	DDJM0002	88.30
à pile	500	45	DDJM0003	159.00

Horloge étanche d'intérieur ou d'extérieur

Pour entreprises, administrations, collectivités, ateliers...

- Diamètre : 400, 600 et 850 mm.
- Lisibilité de 35 à 80 mètres.
- Mouvement à quartz.
- Boîtier en aluminium anodisé noir.
- Cadran gris ou blanc.
- Graphisme à plots ou à chiffres.
- Aiguilles jaunes ou noires.
- Protection en plexiglas formé et joint.
- Étanchéité IP 54 avec anti-condensation.
- Alimentation par piles lithium 3,6 V (durée 6 ans) ou secteur 220 V.
- Fixation murale fournie.



D Autres modèles de cadrans, graphismes et d'aiguilles.
Horloge à mouvement radiopilotée.
Personnalisation de cadran.
Consultez votre partenaire D-Direct.

D Grand diamètre, jusqu'à 850 mm.

Horloge à diodes

- Affichage Jour, mois, heure, minute suivant modèles.
- Boîtier en profil d'aluminium, coloris noir.
- Lisibilité de 20 mètres.
- Caractères à LED rouges : H 50 et 30 mm.
- Ajustement automatique ou manuel de la brillance.
- Fonctionnement en mode autonome ou asservi (plusieurs possibilités).
- Protection : IP 42.
- Alimentation : 110/220 V 5 50/60 Hz.
- Livré avec support mural multi inclinasion.



Affichage	Dim. L x P x H (mm)	Réf.	Prix € HT l'unité
H-Mn	240 x 58 x 90	DDJM0013	414.00
H-Mn-s	305 x 58 x 90	DDJM0014	492.00
J-M-H-Mn	550 x 58 x 90	DDJM0015	767.00

D Autres modèles d'horloges à diodes : chronomètre, calendrier, multi fuseaux horaires, de grandes dimensions...
Consultez votre partenaire D-Direct.

Horodateur

Idéal pour horodater vos documents, sur lesquels doivent être imprimés l'heure, la date et/ou un numéro : factures, bons de livraisons, courrier, bons à tirer...

- Peut être posé sur une table ou fixé au mur.
- Impression personnalisée sur 2 lignes, 20 caractères par ligne.
- Impression des 2 lignes en une fois.
- Texte pré-programmé : REÇU, EXPED, PAYE, ENREG...
- Impression à droite ou à gauche.
- Profondeur de frappe réglable.
- Combinaison possible de date, heure, texte, numéroteur.
- Frappe électrique de l'heure minute ou 1/10ème ou 1/20ème ou 1/100ème.
- Format 12 H ou 24 H.
- Changement d'heure : été/hiver automatique.
- Conservation des mémoires pendant 3 ans.
- Alimentation : 230 V.
- Ruban unicolore noir.
- Dim. : L 156 x P 179 x H 181 mm.
- Poids : 1,8 kg.

Réf.	Prix € HT l'unité
DDJM0025	540.00



Pointeuse à fiches cartonnées

Calcule et totalise le temps de présence, calcule les heures entre le pointage d'entrée et de sortie et les imprime par jour, semaine, mois suivant les modèles.

- Alimentation : 230 V 50 Hz.
- Sauvegarde de données.
- Livrée prête à fonctionner.

Option :

- Lot de fiches en carton pour pointeuse.



Economique



Totalisation journalière



Totalisation mensuelle

Totalisation de présences	Nombre d'entrées et sorties / jour	Impression	Déclenchement de sonneries	Pointage en équipe (2x8)	Dim. L x P x H (mm)	Poids (kg)	Réf.	Prix € HT l'unité	
Non	4	Unicolore	Non	Non	123 x 115 x 178	1,6	DDJM0020	345.00	
Par jour	4	Unicolore	Non	Oui	104 x 140 x 202	1,8	DDJM0021	531.00	
Par jour et mois	4 avec total / 6 sans total	Bicolore	Oui	Oui	130 x 187 x 242	2,5	DDJM0022	651.00	
Lot de 200 fiches carton pour pointeuse DDJM0020								DDJM0023	99.00
Lot de 500 fiches carton pour pointeuses DDJM0021 et DDJM0022								DDJM0024	191.00

Casier à fiches

- Casier 10 cases pour pointeuse DDJM0020.
- Casier 15 et 25 cases pour pointeuse DDJM0021 et DDJM0022.

Nbre cases	Réf.	Prix € HT l'unité
10	DDJM0017	93.10
15	DDJM0018	114.00
25	DDJM0019	150.00

Tapis d'accueil et de propreté

Tapis industriel 100 % caoutchouc

Recommandé pour la protection des sols industriels ainsi que des rayonnages ou des établis.

- Surfaces : Stries fines, stries larges, tôle à larmes ou pastillées.
- Revêtement de sol calandré avec surface en relief.
- Tapis caoutchouc à la fois souple et dur apportant une excellente résistance à l'usure et à la déchirure.
- Utilisation jusqu'à -40°C.
- Entretien facile : lavage au jet.
- Pose libre ou à coller.
- Rouleau de 10 mètres.
- Coloris : Noir ou Gris.



Surface	Dim. L x l. (m)	Ep. (mm)	Coloris	Poids (kg/m ²)	Réf.	Prix € HT le rouleau
Stries fines	10 x 0,60	3	Noir	2,5	DDJB0323	178.00
Stries fines	10 x 1,00	3	Noir	2,5	DDJB0237	253.00
Stries fines	10 x 1,20	3	Noir	2,5	DDJB0238	304.00
Stries fines	10 x 1,20	3	Gris	2,7	DDJB0239	411.00
Stries larges	10 x 1,00	6	Noir	6,5	DDJB0242	530.00
Stries larges	10 x 1,20	6	Noir	6,5	DDJB0243	632.00
Tôle à larmes	10 x 1,00	3	Noir	4,3	DDJB0322	376.00
Tôle à larmes	10 x 1,40	3	Noir	4,3	DDJB0240	511.00
Tôle à larmes	10 x 1,40	3	Gris	3,9	DDJB0241	646.00
Tôle à larmes	10 x 1,40	6	Noir	8,4	DDJB0269	1 116.00
Pastillée	10 x 1,00	3	Noir	4,0	DDJB0294	418.00
Pastillée	10 x 1,20	3	Noir	4,0	DDJB0244	476.00
Pastillée	10 x 1,20	3	Gris	4,0	DDJB0245	647.00



Existe également en nitrile (résistant aux huiles et aux graisses), sur demande.

Tapis d'entrée 3 en 1

Tapis 3 en 1 : grattant, mixte et absorbant, usage intérieur pour tous types de trafics intenses : > à 1000 passages par jour.

Pour entrées, salles de réunion, couloirs, ascenseurs, halls...

- Composition : 100% fibres polypropylènes grattantes et absorbantes sur semelle vinyle.
- Retient toutes les saletés et l'humidité.
- Coloris : noir.



Dim. L x l. (m)	Ep. (mm)	Poids (kg/m ²)	Réf.	Prix € HT l'unité
1,50 x 0,90	10	3,10	DDJB0303	140.00
1,90 x 1,20	10	3,10	DDJB0304	208.00

Tapis brosse coco

Le moyen naturel de nettoyer les chaussures.

- Tapis d'accueil grattant d'intérieur/extérieur abrité.
- Fibres de coco naturels. Sur semelles PVC.
- Fibres biodégradables : préserve l'environnement.
- Facile à découper. Adaptés pour les fosses.
- 2 épaisseurs : 17 et 23 mm.
- 2 largeurs : 1 m ou 2 m.
- **Rouleau de 12 mètres.**
- Coloris : naturel.



Possibilité de découpe, consultez votre partenaire D-Direct.


Dim. L x l. (m)	Ep. (mm)	Poids (kg/m ²)	Réf.	Prix € HT le rouleau
12 x 1,00	17	6,3	DDJB0246	764.00
12 x 2,00	17	6,3	DDJB0247	1 556.00
12 x 1,00	23	7,3	DDJB0248	934.00
12 x 2,00	23	7,3	DDJB0249	1 800.00

Caillebotis antidérapant

Pour une hygiène et une sécurité optimale en milieu humide : piscines, cabines de douches, saunas, vestiaires, centres de remise en forme...

- Composition : polyéthylène et EVA.
- Surface antidérapante grâce à des plots en surface.
- Structure drainante permettant à l'eau de circuler librement.
- Rouleau composé de bandes déconnectables de 100 mm de large.
- Traitement antibactérien et fongicide pour une protection de longue durée.
- Résiste aux variations de températures : -35°C à +70°C.
- Épaisseur : 9 mm.
- Dim. du rouleau : L 16 m x l. 0,60 m.
- Coloris : bleu ou gris.
- Accessoires : raccords pour joindre un rouleau à un autre sur demande.


Dim. L x l. (m)	Ep. (mm)	Coloris	Réf.	Prix € HT le rouleau
16 x 0,60	9	Bleu	DDJB0270	680.00
16 x 0,60	9	Gris	DDJB0271	680.00




Coloris: Bleu



Coloris: Gris



Bandes déconnectables





Tapis d'accueil

Le tapis économique, usage intérieur.

- Tapis absorbant tout usage. Aspect velours.
- Fibres polypropylène sur semelle PVC antidérapante.
- Nettoyage par aspirateur et lavable à 30° à la main.
- Épaisseur : 6,5 mm.
- Coloris : Gris, Marron ou Bleu.
- **Conditionnement voir tableau (Cdt par).**
- **Autres conditionnements sur demande.**

A partir de
14.90 €HT
l'unité par 2

Dim. (mm)	Poids (kg)	Cdt par	Coloris			Prix € HT l'unité
			gris	marron	bleu	
			Réf.	Réf.	Réf.	
400 x 600	0,6	2	DDJB0272	DDJB0279	DDJB0286	14.90
600 x 800	1,3	2	DDJB0273	DDJB0280	DDJB0287	22.80
600 x 1800	3,2	1	DDJB0274	-	-	55.50
800 x 1200	2,7	1	DDJB0275	DDJB0282	DDJB0289	47.40
900 x 1500	4,1	1	DDJB0276	DDJB0283	DDJB0290	52.70
1200 x 1800	6,3	1	DDJB0277	DDJB0284	DDJB0291	83.00
1200 x 2400	8,4	1	DDJB0278	DDJB0285	DDJB0292	106.00
900 X 25000	3,2 kg/m²	1	DDJB0261	-	-	791.00




Tapis d'accueil Pro

Tapis d'entrée absorbant et ultra grattant, usage intérieur pour tous types de trafics intenses : > à 1000 passages par jour.

- 100 % fibres de polypropylène moulées sur semelle caoutchouc.
- Bordure caoutchouc.
- Nettoyage par aspirateur.
- Épaisseur : 10 mm.
- Coloris : Gris, Marron ou Bleu.
- **Conditionnement voir tableau (Cdt par).**
- **Autres conditionnements sur demande.**

Dim. (mm)	Poids (kg)	Cdt par	Coloris			Prix € HT l'unité
			gris	bleu	marron	
			Réf.	Réf.	Réf.	
400 x 600	1,2	2	DDJB0307	DDJB0317	DDJB0312	23.70
600 x 800	3	2	DDJB0308	DDJB0318	DDJB0313	36.30
800 x 1200	5	1	DDJB0309	DDJB0319	DDJB0314	75.00
900 x 1500	7	1	DDJB0310	DDJB0320	DDJB0315	101.00
1200 x 1800	11,5	1	DDJB0311	DDJB0321	DDJB0316	156.00




Caillebotis bords biseautés

Norme handicapé

Conforme à la Norme handicapé : LOGC9400024A.

Bords biseautés pour permettre le passage de caddies et/ou de fauteuils roulants, et réduire le risque de trébuchement.

- Tapis 100 % caoutchouc, bords biseautés.
- Trous de diamètre inférieur à 20 mm.
- Drainant grâce à sa semelle à ventouse.
- Coloris : noir.




Dim. (mm)	Ep (mm)	Poids (kg)	Réf.	Prix € HT l'unité
900 x 1500	10	11,5	DDJB0305	99.50
1200 x 1800	10	19	DDJB0306	168.00

Caillebotis bords droits Norme handicapé

Conforme à la Norme handicapé : LOGC9400024A.

Pour entrées de bâtiments publics, escaliers extérieurs...

- Tapis grattant d'extérieur 100 % caoutchouc, bords droits.
- Trous de diamètre inférieur à 20 mm.
- Drainant grâce à ses picots en face inférieure.
- Coloris : noir.



Dim. (mm)	Ep (mm)	Poids (kg)	Réf.	Prix € HT l'unité
1000 x 1500	23	13,5	DDJB0295	116.00
910 x 1520	22	20	DDJB0235	184.00

Caillebotis antidérapant



Efficace contre la saleté, la boue, l'humidité, la neige.

Utilisations : fosses, sas, zones d'entrées à fort trafic, passerelles extérieures...

- Tapis grattant d'extérieur 100 % caoutchouc, bords droits.
- Antidérapant, résistant aux U.V. et au gel.
- Drainant grâce à ses picots en face inférieure.
- Facile à nettoyer.
- Coloris : noir.

Options sur demande :

- Attaches connexion.
- Brosses.
- **Conditionnement voir tableau (Cdt par).**
- **Autres conditionnements sur demande.**



Face inférieure

Dim. (mm)	Ep (mm)	Poids (kg)	Cdt par	Réf.	Prix € HT l'unité
400 x 600	14	1,10	2	DDJB0262	18.60
500 x 800	22	3,45	2	DDJB0263	28.60
500 x 1000	22	3,78	1	DDJB0264	48.30
800 x 1200	17	5,50	1	DDJB0265	64.50
800 x 1200	23	9	1	DDJB0266	76.00
1000 x 1500	23	13	1	DDJB0267	104.00



Chauffage et Climatisation

Ventilateur

Pour bureaux, comptoirs, postes de travail...

Modèles à poser ou sur pied.

- Puissance : 40 W.
- 3 vitesses de ventilation.
- Inclinaison réglable.
- Fonction oscillation.
- Grille de protection : Ø 400 mm.
- Base ronde antidérapante.
- Poignée de transport.
- Sur pied : hauteur réglable 1250 mm.
- Coloris : noir.
- Garantie : 2 ans.

Désignation	Réf.	Prix € HT l'unité
Sur socle	DDJJ1100	69.90
Sur pied	DDJJ1101	70.50



Convecteur mobile

- Puissance : 2000 W.
- Thermostat réglable.
- 3 allures de chauffe.
- Fonction Turbo.
- Poignée de transport.
- Témoin lumineux de fonctionnement.
- Pieds support.
- Dim. : L 610 x P 205 x H 380 mm.
- Poids : 3,14 kg.
- Garantie : 2 ans.

94.00 €HT
l'unité



Réf.	Prix € HT l'unité
DDJJ1109	94.00

Brasseur d'air

Hélices aérodynamiques

pour une ventilation plus puissante.

- Corbeille orientable : Ø 410 ou 500 mm.
- 3 vitesses de ventilation.
- Poignée de transport.
- Pieds anti-dérappants.
- Range cordon intégré.
- Garantie : 2 ans.



Ø corbeille (mm)	Puissance (W)	Débit d'air (m³/mn)	Réf.	Prix € HT l'unité
410	60	43	DDJJ1097	94.00
500	120	63	DDJJ1098	122.00

Rafraîchisseur d'air

Rafraîchir, ventiler, filtrer, humidifier et purifier.

- Puissance : 80 W.
- Débit d'air : 360 m³/h.
- 3 vitesses de ventilation.
- Réservoir amovible : 6 litres.
- Minuteur : 4 h.
- Oscillation verticale automatique.
- Pains de glace inclus.
- Équipé de roulettes.
- Dim. : L 275 x P 275 x H 670 mm.
- Coloris : blanc et gris.
- Poids : 6,15 kg.
- Garantie : 2 ans.

Réf.	Prix € HT l'unité
DDJJ1108	176.00



Radiateur bain d'huile

- Puissance : 1500 - 2000 - 2500 W.
- Thermostat mécanique réglable.
- 3 allures de chauffe.
- Protection anti-surchauffe.
- Poignée de transport.
- Enrouleur de cordon intégré.
- Témoin lumineux de fonctionnement.
- Pieds avec roulettes.
- Garantie : 2 ans.



Puissance maxi (W)	Dim. L x P x H (mm)	Poids (kg)	Réf.	Prix € HT l'unité
1500	425 x 160 x 550	6,3	DDJJ1113	111.00
2000	585 x 160 x 560	7,6	DDJJ1114	120.00
2500	585 x 160 x 552	8,8	DDJJ1115	125.00

Climatiseur mobile réversible

Fonctionnalités : climatisation / déshumidification / ventilation.

Pour pièces de 20 à 35 m².

- Débit maximal : 350 m³/h.
- Affichage numérique.
- Panneau de commande tactile et télécommande.
- Équipé de roulettes et d'une poignée de transport.
- Filtre anti-poussières.
- Kit fenêtre inclus.
- Puissance sonore maximale de 65 dB.
- Gaz réfrigérant : R 290.
- Minuteur : 24 h.
- Oscillation des ailettes
- Inclus : kit sortie d'air pour les fenêtres coulissantes, guillotines et manchon Ø 15 cm / Longueur 1,50 m.
- Garantie : 2 ans.



DDJJ1120



DDJJ1123



DDJJ1126

Surface (m²)	Réversible	Puissance frigorifique (W)	Puissance calorifique (W)	Nbre de vitesses	Déshumidification (l/j)	Dim. L x P x H (mm)	Poids (kg)	Coloris	Réf.	Prix € HT l'unité
20	Non	2100	-	2	17	365 x 355 x 713	20	Blanc / Bleu	DDJJ1120	495.00
20	Oui	2000	1600	2	17	365 x 355 x 713	20	Blanc / Bleu / Orange	DDJJ1121	532.00
25	Non	2600	-	2	24	365 x 355 x 713	20	Blanc / Bleu	DDJJ1122	547.00
25	Oui	2600	2100	2	24	365 x 355 x 713	20	Blanc / Bleu / Orange	DDJJ1123	573.00
25	Non	2600	-	3	19,2	443 x 340 x 830	27	Blanc / Bleu	DDJJ1124	616.00
35	Non	3500	-	3	28,8	443 x 340 x 830	27	Blanc / Bleu	DDJJ1125	659.00
35	Oui	3500	3300	3	28,8	443 x 340 x 830	27	Blanc / Bleu / Orange	DDJJ1126	681.00





Rafraîchisseur d'air mobile

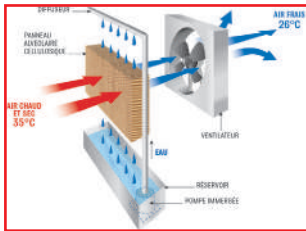
Pour rafraîchir efficacement des zones en plein air, dans les grands volumes, les locaux bien ventilés ou ouverts sur l'extérieur.

Le réservoir du rafraîchisseur est équipé d'une pompe qui diffuse l'eau sur un panneau alvéolaire cellulosique qui est ainsi maintenu humide. Le ventilateur aspire l'air chaud ambiant à travers ce panneau humidifié provoquant l'évaporation d'une partie de l'eau et le refroidissement du flux d'air.

Plus l'air aspiré est sec et chaud, plus l'abaissement de température de l'air soufflé est important.

Ne doit pas être utilisé dans de petits volumes fermés.

- Surface traitée de : 40 à 250 m².
- Carrosserie anti-corrosion en plastique injecté traité anti UV.
- Tableau de commande intégré avec télécommande.
- Fonction ventilation ou rafraîchisseur d'air.
- 3 vitesses de ventilation + fonction balayage.
- Remplissage réservoir : manuel ou automatique.
- Protection : IP 44.
- Alimentation : 230 V/50 Hz.



DDJJ1111



DDJJ1090



DDJJ1112

INFO

Le rafraîchisseur d'air consomme jusqu'à 80 % d'énergie en moins qu'une climatisation avec gaz réfrigérant.

Surface traitée (m ²)	Débit d'air maxi (m ³ /h)	Puissance électrique (W)	Réservoir (l)	Cons. d'eau (l/h)	Remplissage réservoir	Dim. L x l x H (mm)	Poids (kg)	Réf.	Prix € HT l'unité
40 à 80	8000	330	100	5 à 8	Manuel ou Auto.	850 x 500 x 1410	30	DDJJ1111	995.00
80 à 150	12 000	450	80	8 à 10	Manuel ou Auto.	925 x 580 x 1430	50	DDJJ1090	1 574.00
150 à 250	22 000	750	120	10 à 15	Manuel ou Auto.	1130 x 690 x 1640	64	DDJJ1112	2 263.00

Chauffage radiant infrarouge

Destiné à être fixé au mur ou suspendu en hauteur.

Pour chauffer : poste de travail, atelier, terrasse couverte, hall...

- Puissance : 1500 - 3000 et 4500 W.
- Lampe halogène à quartz, durée de vie d'environ 5000 heures.
- Protection IP X5.
- Alimentation : 220 V mono.

2 versions carrosserie :

- Acier revêtu de peinture époxy noir.
- Inox brossé pour une grande longévité en extérieur.



DDJJ1060



DDJJ1055

DDJJ1056

DDJJ1057

Version	Puissance maxi (W)	H. installation mini/maxi (m)	Dim. hors tout L x l x H (mm)	Poids (kg)	Réf.	Prix € HT l'unité
Époxy noir	1500	2,20 à 3,00	470 x 68 x 135	3	DDJJ1055	231.00
Époxy noir	3000	3,00 à 4,00	470 x 68 x 270	4,5	DDJJ1056	425.00
Époxy noir	4500	3,50 à 4,50	470 x 68 x 400	6	DDJJ1057	635.00
Inox brossé	1500	2,20 à 3,00	470 x 68 x 135	3	DDJJ1058	298.00
Inox brossé	3000	3,00 à 4,00	470 x 68 x 270	4,5	DDJJ1059	523.00
Inox brossé	4500	3,50 à 4,50	470 x 68 x 400	6	DDJJ1060	785.00

Brasseur d'air mobile

S'utilise à l'intérieur des locaux ou en plein air par temps sec pour ventiler efficacement des zones ou des postes de travail.

- Débit d'air : 11 700 M³/h.
- Puissance électrique : 180 W.
- Ventilation réglable à 2 vitesses.
- Volute orientable verticalement : Ø 600 mm.
- Indice de protection : IP 20.
- Dim. L 760 x l. 300 x H 785 mm.
- Poids : 17 kg.
- Livré avec câble et prise.



Réf.	Prix € HT l'unité
DDJJ1099	447.00

Déshumidificateur mobile

Permet de sécher rapidement ou de maintenir un taux d'humidité constant dans les locaux.

- Fonctionnement automatique piloté par hygrostat intégré.
- Récupération des condensats dans des réservoirs extractibles intégrés aux appareils avec sécurité anti débordement, ou évacuation directe par drain.
- Filtres sur aspiration d'air.
- Alimentation : 230 V/50 Hz.



Filtres à air amovibles



Réservoir extractible



DDJJ1072

DDJJ1073

Capacité maxi (Litres/Jour)	Débit d'air maxi (m ³ /h)	Capacité réservoir (l)	Dim. hors tout L x l x H (mm)	Poids (kg)	Réf.	Prix € HT l'unité
21	240	5	335 x 305 x 580	20	DDJJ1072	519.00
45,6	350	5,7	580 x 422 x 820	30,5	DDJJ1073	972.00
100	1000	15	620 x 540 x 1095	64	DDJJ1128	1 742.00

Mobilier électoral

Urne électroale réglementaire

Urne entièrement transparente possédant
2 serrures démontables : Code électoral art. L63.

- Structure en aluminium anodisé.
- Faces entièrement transparentes en PMMA.
- Compteur mécanique avec volet de sécurité.
- Molette de remise à zéro à l'intérieur du capot.
- Fermeture par 2 serrures à clés différentes, incorporées au couvercle.
- Couvercle entièrement amovible.
- Poignées latérales.



Capacité de bulletins	Dim. L x l x H (mm)	Poids (kg)	Réf.	Prix € HT l'unité
600 / 800	400 x 400 x 320	5	DDJN0001	299.00
800 / 1200	400 x 400 x 420	6	DDJN0002	346.00
1200 / 1600	400 x 400 x 520	7	DDJN0003	374.00

Isoloir électoral modulable

Modulable par rajout d'isoloirs à l'infini :

Isoloir départ + isoloirs suivants.

Montage et démontage simple et rapide.

- Structure en acier 20 x 20 mm laquée marron.
- Panneaux latéraux en tôle laquée beige.
- Rideaux en coton écru opaque : classement au Feu M1.
- Tablette métal à hauteur adaptée située de face.

Isoloir pour Personne à Mobilité Réduite adaptable aux isoloirs départs et suivants.

INFO Art. D. 56-2 du Code électoral : les bureaux de vote doivent être équipés d'au moins un isoloir permettant l'accès des personnes en fauteuils roulants.

Isoloir	Dim. L x P x H (mm)	Poids (kg)	Réf.	Prix € HT l'unité
Départ	800 x 800 x 2000	33	DDJN0006	381.00
Suivant	800 x 800 x 2000	18	DDJN0007	287.00
PMR	1000 x 1300 x 2000	33	DDJN0008	493.00



Isoloir départ + suivant
DDJN0006 + DDJN0007



DDJN0008

Panneau électoral

Adapté aux formats autorisés des affiches électorales :
Code électoral L51 & art. R39.

- Panneau en tôle galvanisée à chaud.
- Structure en tube carré : 30 x 30 mm ou en tube rond : Ø 35 mm.
- Plaque numérotation pour 1 ou 2 candidats.
- Mise en place par accrochage en ligne ou en kiosque : uniquement structure tube rond.

Options :

- Pieds amovibles pour tube rond ou carré.
- Fourreau à sceller : H 180 mm + bouchon obturateur.
- Plot béton.



Pieds (mm)	Dim. affichage L x H (mm)	Dim. hors tout LxH (mm)	Poids (kg)	Réf.	Prix € HT l'unité
30 x 30	710 x 1232	710 x 2100	27	DDJN0009	221.00
30 x 30	1410 x 1232	1410 x 2100	50	DDJN0010	290.00
Ø 35	1000 x 1700	1085 x 2400	30	DDJN0011	257.00
Ø 35	1500 x 1700	1585 x 2400	39	DDJN0012	320.00
Pied amovible pour tube carré 30 x 30 mm			2	DDJN0013	23.00
Pied amovible pour tube rond Ø 35 mm			2	DDJN0014	23.00
Fourreau à sceller pour tube carré 30 x 30 mm			1	DDJN0015	18.00
Fourreau à sceller pour tube rond Ø 35 mm			1	DDJN0016	18.00
Plot béton pour tube carré ou rond			36	DDJN0017	31.00

A partir de
221.00 €HT
l'unité



Écran de protection en plexiglas

Idéal pour la protection des personnes recevant du public,
comptoirs, bureaux, tables, cloisonnements, étalages.....

- En plexiglas incolore Ep. 4 mm.
- 2 pieds renforcés Ep. 6 mm.
- Passe document, dim. L 280 x H 70 mm.



Dim. hors tout H x L (mm)	Réf.	Prix € HT l'unité
650 x 650	DDJD0544	191.00
650 x 900	DDJD0545	215.00



Barrière manuelle avec contrepoids

Fixation par platine 400 x 270 mm ou par scellement directement dans le béton.

- Largeurs de passage : de 3 à 8 mètres.
- Hauteur hors sol : 1000 mm.
- Équilibrage du poids par contrepoids.
- Contrepoids et lisse équilibrés en usine.
- Pivotement vertical, verrouillage à 90°, avec sécurité automatique.
- Éléments en acier galvanisé ou acier inoxydable.
- Lisse ovale en aluminium 102 x 82 mm, avec protection anti-assise.
- Support lisse en acier, ajustable (+ à -30 mm).
- Fermeture par cylindre européen d'origine.
- Revêtement laqué + réflectos rouges.



A SCCELLER			SUR PLATINE	
Passage (m)	Réf.	Prix € HT l'unité	Réf.	Prix € HT l'unité
3,00	DDJF0934	2 428.00	DDJF0945	2 428.00
3,50	DDJF0935	2 493.00	DDJF0946	2 493.00
4,00	DDJF0936	2 532.00	DDJF0947	2 532.00
4,50	DDJF0937	2 622.00	DDJF0948	2 622.00
5,00	DDJF0938	2 686.00	DDJF0949	2 686.00
5,50	DDJF0939	2 789.00	DDJF0950	2 789.00
6,00	DDJF0940	2 917.00	DDJF0951	2 917.00
6,50	DDJF0941	2 998.00	DDJF0952	2 998.00
7,00	DDJF0942	3 074.00	DDJF0953	3 074.00
7,50	DDJF0943	3 226.00	DDJF0954	3 226.00
8,00	DDJF0944	3 276.00	DDJF0955	3 276.00



Options :
Cylindre Pompier ou système à clé prisonnière.
Verrouillage à gauche ou à droite.
Support de lisse suspendu et ajustable (+ à -180 mm).
Consultez votre partenaire D-Direct.

Portique fixe

Fixation par platine 250 x 250 mm.

- Hauteur de passage réglable jusqu'à : 3,80 m.
- Largeurs de passage de : 3 à 10 mètres.
- Montants en acier : Ø 101,6 x 4 mm.
- Lisse en aluminium : 86 x 46 mm.
- Câble de tension de la lisse à partir de 7 m.
- Revêtement laqué + réflectos rouges.

Option :

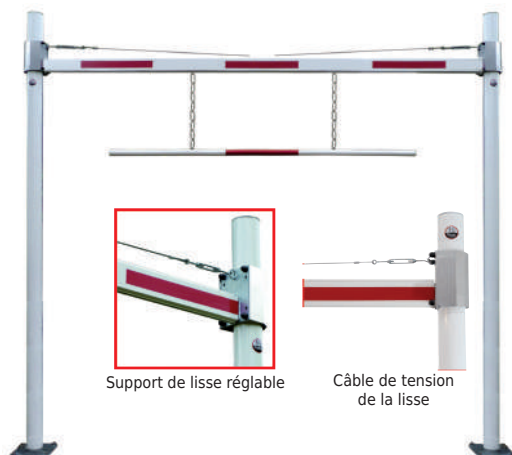
- Balancelle alu avec chaînette : L 2,10 m.

Balancelle alu avec chaînette

Longueur : 2,10 mètres



Passage (m)	Réf.	Prix € HT l'unité
3,00	DDJF0969	1 970.00
3,50	DDJF0970	2 009.00
4,00	DDJF0971	2 048.00
4,20	DDJF0972	2 087.00
5,00	DDJF0973	2 127.00
6,00	DDJF0974	2 179.00
7,00	DDJF0975	2 224.00
8,00	DDJF0976	2 360.00
9,00	DDJF0977	2 500.00
10,00	DDJF0978	2 625.00
Balancelle	DDJF0982	269.00



Support de lisse réglable

Câble de tension de la lisse

Portique pivotant à 90°

Fixation par platine 250 x 250 mm.

- Hauteur de passage réglable jusqu'à : 2,80 m.
- Largeurs de passage de : 3 à 12 mètres.
- Montants en acier : Ø 101,6 x 4 mm.
- Lisse en aluminium : 86 x 46 mm.
- Câble de tension de la lisse.
- Support de lisse compris jusqu'à : 6 mètres.
- À partir de 7000 mm lisse en deux parties.
- Verrouillage par goupille porte cadenas (non fourni).
- Revêtement laqué + réflectos rouges.

Option :

- Balancelle alu avec chaînette L 2.10 m en option jusqu'à 3,80 m.



Verrouillage par serrure, cylindre européen ou pompier.
Consultez votre partenaire D-Direct.

Passage (m)	Réf.	Prix € HT l'unité
3,00	DDJF0983	2 267.00
3,50	DDJF0984	2 310.00
4,00	DDJF0985	2 353.00
4,50	DDJF0986	2 397.00
5,00	DDJF0987	2 439.00
5,50	DDJF0988	2 482.00
6,00	DDJF0989	2 525.00
2 x 3,50	DDJF0990	3 695.00
2 x 4,00	DDJF0991	3 780.00
2 x 4,50	DDJF0992	3 865.00
2 x 5,00	DDJF0993	4 062.00
Balancelle	DDJF0982	269.00

Barrière pivotante

- Barrière pivotante à 90° en acier galvanisé.
- Montant principal : Ø 100 x H 1000 mm.
- Lisse : Ø 60 x H 300 mm.
- Fixation sur platine 250 x 250 mm.
- Ouverture et fermeture par cadenas (non fourni).
- Coloris : Rouge laqué.

Options :

- Serrure cylindre Européen.
 - Serrure pompier 11 mm.
- (Clé pompier livrée avec le cadenas).

Longueur (m)	Réf.	Prix € HT l'unité
1,00	DDJF0776	1 079.00
1,50	DDJF0777	1 108.00
2,00	DDJF0778	1 145.00
2,5	DDJF0779	1 220.00
3,00	DDJF0780	1 394.00
Serrure pompier 11 mm	DDJF0781	174.00
Serrure cylindre Européen	DDJF0782	383.00




Fermeture cylindre Européen



Fermeture serrure pompier



Fermeture par cadenas





Marquage industriel

Traceur de lignes TRACING

Pour un marquage intérieur et extérieur économique :
entrepôts logistiques, terrains engazonnés, pistes cyclables, parkings...
Plutôt réservé à des traçages de lignes sur des surfaces peu sollicitées.

- Excellente adhérence.
- Bonne résistance aux intempéries et séchage rapide : de 15 à 20 min.
- Lignes nettes grâce à sa buse spécifique.
- Pour un aérosol de 500 ml : de 50 à 75 m de lignes selon la largeur de lignes (4 à 10 cm).
- Durée de marquage : environ 12 mois selon les supports et les sollicitations des lignes.
- Températures d'utilisation : +5°C à 50°C.
- **Contenance : 650 ml (brut) - 500 ml (net).**
- **Conditionné par carton de 12 aérosols à la couleur.**



INFO

Les aérosols sont garantis sans CMR, sans métaux lourds, sans Xylène, sans Toluène, sans Hexane et sans Méthanol.

Coloris	Réf.	Prix € HT l'aérosol
Jaune	DDJE0560	14.40
Blanc	DDJE0561	14.40
Rouge	DDJE0562	14.40
Bleu	DDJE0563	14.40
Noir	DDJE0564	14.40
Vert	DDJE0565	14.40

Traceur de lignes haute performance TRACING PRO

Certifié NSF "Nonfood Compound" pour l'utilisation dans les industries agro alimentaires.

- Couvrant 90 m en bande de 75 mm avec 1 aérosol à vitesse optimale et sur sol lisse.
- Excellente résistance à l'encrassement.
- Liant : Résine acrylique thermoplastique. Finition satinée.
- Pigments minéraux et organiques exempts de métaux lourds type plomb ou cadmium.
- Séchage au toucher en 11 min, ouvrable au trafic léger en 60 min et au trafic lourd en 24h.
- **Contenance : 1000 ml (brut) - 750 ml (net).**
- **Conditionné par carton de 6 aérosols à la couleur.**



Coloris	Réf.	Prix € HT l'aérosol
Blanc RAL 9016	DDJE0656	28.20
Jaune RAL 1023	DDJE0657	28.20
Noir RAL 9017	DDJE0658	28.20
Bleu RAL 5017	DDJE0659	28.20
Rouge RAL 3020	DDJE0660	28.20
Gris RAL 6024	DDJE0661	28.20
Vert RAL 7045	DDJE0662	28.20



OFFRE SPECIALE

24 aérosols TRACING PRO ACHETÉS
soit 4 cartons de 6 aérosols en 750 ml,
à la couleur ou panachés par carton
= **1 chariot 4 roues (DDJE0655) OFFERT**

679.00 €HT
le lot



Réf.	Prix € HT le lot
DDJE0663	679.00

Marquage rétro-réfléchissant REFLECT LIGHT

Vernis de marquage rétro-réfléchissant visible dans l'obscurité lorsqu'il est soumis à une source lumineuse.

Signalisation d'une zone dangereuse, balisage...

- Application sur tous supports.
- Bonne durabilité dans le temps : 6 à 12 mois.
- Séchage rapide : 5 min.
- **Contenance : 650 ml (brut) - 500 ml (net).**
- **Conditionné par carton de 6 aérosols.**



Réf.	Prix € HT l'aérosol
DDJE0587	21.00




Poignée pistolet à tracer

Outil incontournable du marquage au pochoir.

Polyvalent, utilisable avec des aérosols de tailles diverses.

- Poignée ergonomique.
- En matériau composite.



Réf.	Prix € HT l'unité
DDJE0589	74.60

► Pour aérosols 500 et 750 ml.

Canne à tracer

Polyvalente, utilisable avec des aérosols de tailles diverses.

- Réduit la fatigue.
- Poignée ergonomique.
- En matériau composite.
- Tube en aluminium.
- Grande roue directionnelle.

Réf.	Prix € HT l'unité
DDJE0590	94.20





Traceur de chantier fluo S MARK

Durée de marquage : jusqu'à 6 mois selon supports.

Utilisation : Voiries, canalisations, constructions...

- Bonne adhérence y compris sur supports humides.
- Capot de sécurité breveté à la couleur de la peinture.
- Séchage rapide : environ 10 min.
- Températures d'utilisation : - 20°C à 50°C.
- Sans CMR, sans métaux lourds (plomb, cadmium...).
- **Contenance : 650 ml (brut) - 500 ml (net).**
- **Conditionné par carton de 12 aérosols à la couleur.**

Coloris	Réf.	Prix € HT l'aérosol
Blanc	DDJE0647	8.90
Rouge	DDJE0648	8.90
Orange	DDJE0649	8.90
Jaune	DDJE0650	8.90
Vert	DDJE0651	8.90
Bleu	DDJE0652	8.90
Violet	DDJE0653	8.90
Cerise	DDJE0654	8.90



Coloris	Réf.	Prix € HT l'aérosol
Rouge	DDJE0507	9.60
Orange	DDJE0508	9.60
Jaune	DDJE0509	9.60
Bleu	DDJE0510	9.60
Vert	DDJE0511	9.60
Cerise	DDJE0512	9.60
Violet	DDJE0592	9.60

Traceur de chantier fluo multidirectionnel IDEAL SPRAY

Valve multidirectionnelle : utilisation sur 360°.

Durée de marquage : 12 mois selon supports.

Utilisation : Terrassement, égouts, second œuvre...

- Excellente adhérence y compris sur supports humides.
- Séchage rapide : environ 10 min.
- Températures d'utilisation : - 20°C à 50°C.
- Sans CMR, sans métaux lourds (plomb, cadmium...).
- **Contenance : 650 ml (brut) - 500 ml (net).**
- **Conditionné par carton de 12 aérosols à la couleur.**

Coloris	Réf.	Prix € HT l'aérosol
Blanc	DDJE0607	9.80
Rouge	DDJE0608	9.80
Orange	DDJE0609	9.80
Jaune	DDJE0610	9.80
Vert	DDJE0611	9.80
Bleu	DDJE0612	9.80
Cerise	DDJE0613	9.80



Traceur de chantier fluo TEMPO TP

Durée de marquage courte : 2 à 8 semaines.

Utilisation : Marquage provisoire en milieu urbain...

- Excellente adhérence sur : béton, bitume, gazon, bois...
- Capot de sécurité breveté à la couleur de la peinture.
- Séchage rapide : environ 10 min.
- Températures d'utilisation : - 20°C à 50°C.
- Sans CMR, sans métaux lourds (plomb, cadmium...).
- Élimination rapide par action mécanique ou masquage.
- **Contenance : 650 ml (brut) - 500 ml (net).**
- **Conditionné par carton de 12 aérosols à la couleur.**

Coloris	Réf.	Prix € HT l'aérosol
Orange	DDJE0593	9.60
Bleu	DDJE0594	9.60
Cerise	DDJE0595	9.60
Blanc	DDJE0596	9.60
Rouge	DDJE0597	9.60
Jaune	DDJE0598	9.60
Vert	DDJE0599	9.60



Bitume en aérosol AEROBITUME

Utilisable en primaire d'accroche pour la préparation des travaux d'enrobés à froid, la réparation des chaussées ou la réfection des tampons de fonte.

- Adhésif et sèche rapidement.
- Gaz propulseur : mélange spécifique iso butane et propane.
- **Contenance : 600 ml (net).**
- **Conditionné par carton de 12 aérosols.**

Réf.	Prix € HT l'aérosol
DDJE0646	13.20



Enrobé à froid ENROVIT

Enrobé bitumeux stockable conditionné.

Pour vos réparations d'urgences : nids de poule, entretien des allées et jardins, petites réparations.

- Granulats et sables conformes aux spécifications de la Norme XP P 18-540.
- Consommation : 60 à 80 kg/m² pour 3 à 5 cm d'épaisseur.
- Pourcentage de vide (drainant) entre 15 et 20 %.
- Souple et drainant. Densité 2.
- Granulométrie : 0/4, 0/6 et 0/10.
- À stocker à l'abri du gel.
- Coloris : Noir ou Rouge.
- **Seau de 25 kg.**
- **Conditionné par 2 seaux.**
- **Autres conditionnements sur demande.**

Couleur	Cdt par	Réf.	Prix € HT le seau
Noir	2	DDJE0571	62.30
Rouge	2	DDJE0572	62.30



Peinture laque de retouche acrylique

À base de résines acryliques, sans plomb, sans métaux lourds, sans CMR. Séchage rapide de la peinture.

Utilisation : retouche d'engins, maintenance...

- Application et recouvrement faciles.
- Excellente brillance et souplesse du film.
- Longue tenue en extérieur.
- Film sec au toucher ASTM D-1640 ISO 1517) : 10-15 min.
- Durci à cœur (ASTM D-1640 ISO 1517) : 12 h.
- Résistance en température : 120°.
- Recouvrement possible : 15 min.
- Sans CMR, sans métaux lourds (plomb, cadmium...).
- Coloris : 65 RAL disponibles à préciser à la commande.
- **Contenance : 400 ml.**
- **Conditionné par carton de 6 aérosols à la couleur.**

Réf.	Prix € HT l'aérosol
DDJE0523	13.90



Aménagement de véhicules

Aménagement de véhicules

Bloc composé pouvant être monté à droite ou à gauche dans tous types de véhicules utilitaires, selon le modèle.
Structure en acier, épaisseur 1.5 mm, vernis poudré époxy, soudée et rivetée par rivets en aluminium.
Livré monté avec supports de fixation.

A partir de

650.00

l'unité



D 2 côtés profilés

- 2 étagères + 8 séparateurs en alu.
- Dim. : L 1014 x P 360 x H 834 mm.
- 2 côtés profilés : P 190/170 mm.
- Poids : 25 kg.

Réf.	Prix € HT l'unité
DDJH1170	650.00



- 3 étagères + 12 séparateurs en alu.
- Dim. : L 1014 x P 360 x H 1076 mm.
- Poids : 37,5 kg.

Réf.	Prix € HT l'unité
DDJH1167	819.00



- 3 étagères + 18 séparateurs en alu.
- Dim. : L 1521 x P 360 x H 1076 mm.
- Poids : 50 kg.

Réf.	Prix € HT l'unité
DDJH1171	1 009.00



D 2 côtés profilés

- Bloc rideau en aluminium H : 483 mm.
- Bloc tiroirs : 2 H 100 + 1 H 200 mm.
- 2 séparateurs / tiroirs.
- 2 valises H 66 mm avec 23 bacs plastique.
- Dim. : L 1014 x P 360 x H 986 mm.
- 2 côtés profilés : P 190/170 mm.
- Poids : 58 kg.

Réf.	Prix € HT l'unité
DDJH1172	1 525.00



- Bloc rideau en aluminium H : 483 mm.
- Bloc tiroirs : 2 H 100 + 1 H 200 mm.
- 2 séparateurs / tiroirs.
- 2 valises H 66 mm avec 23 bacs plastique.
- Dim. : L 1014 x P 360 x H 986 mm.
- Poids : 59 kg.

Réf.	Prix € HT l'unité
DDJH1173	1 568.00



- Bloc rideau en aluminium H : 483 mm.
- Bloc tiroirs : 2 H 100 x L 715 mm.
- 2 séparateurs / tiroirs.
- 1 valise H 66 mm avec 23 bacs plastique.
- 1 valise H 100 mm avec 39 bacs plastique.
- 1 valise H 130 mm vide.
- Dim. : L 1268 x P 360 x H 986 mm.
- Poids : 67 kg.

Réf.	Prix € HT l'unité
DDJH1174	1 765.00



- Bloc rideau en aluminium H : 483 mm.
- Bloc tiroirs : 2 H 100 + 1 H 200 mm.
- 2 séparateurs / tiroirs.
- 1 valise H 66 mm avec 23 bacs plastique.
- 1 valise H 100 mm avec 39 bacs plastique.
- 1 valise H 130 mm vide.
- Dim. : L 1014 x P 360 x H 1307 mm.
- Poids : 68 kg.

Réf.	Prix € HT l'unité
DDJH1168	1 871.00



- Bloc rideau en aluminium H : 483 mm.
- Bloc tiroirs : 2 H 100 x L 440 mm.
- Bloc tiroirs : 2 H 100 x L 715 mm.
- Bloc tiroir : H 200 x L 715 mm.
- 2 séparateurs / tiroirs.
- 2 valises H 66 mm avec 23 bacs plastique.
- Dim. : L 1521 x P 360 x H 1227 mm.
- Poids : 98 kg.

Réf.	Prix € HT l'unité
DDJH1175	2 296.00



- Bloc rideau en aluminium H : 483 mm.
- 2 séparateurs / tiroirs.
- 1 valise H 66 mm avec 23 bacs plastique.
- 1 valise H 100 mm avec 39 bacs plastique.
- 1 valise H 130 mm vide.
- Dim. : L 1521 x P 360 x H 1549 mm.
- Poids : 94 kg.

Réf.	Prix € HT l'unité
DDJH1176	2 465.00




Signalisation pour véhicules

Conforme UTAC, arrêté du 7 avril 2006, modifiant l'arrêté du 20 janvier 1987.

Kits pré-découpés pour tous types de véhicules légers, petits utilitaires et utilitaires.

- **Classe A** : visible de 0 à 100 m. (TPESC A 3117).
- **Classe B MICROPRISMES** : visible de 0 à 500 m. (TPESC B 14303).



Kit de 2 rouleaux



Kit pré-découpé complet : Préciser le type et l'année du véhicule

Véhicule	Classe	Kit complet :	Réf.	Prix € HT Le kit
Léger	A	Avant - Arrière - latéral MINI	DDJH1177	120.00
Léger	B	Avant - Arrière - latéral MINI	DDJH1178	209.00
Utilitaire	A	Avant - Arrière - latéral MINI	DDJH1181	141.00
Utilitaire	B	Avant - Arrière - latéral MINI	DDJH1182	250.00

D Plus de 2000 kits pour tous balisages de véhicules. Consultez votre partenaire D-Direct.

Kit de 2 rouleaux : Droite + Gauche

Classe	Dim. L x H	Réf.	Prix € HT Le kit
A	9 m x 140 mm	DDJH1185	169.00
A	45,7 m x 140 mm	DDJH1187	805.00
B	9 m x 140 mm	DDJH1189	325.00
B	45,7 m x 140 mm	DDJH1191	1 605.00

Séparateur de voie empilable

Résistant aux chocs, écran anti-éblouissement intégré.

- Fabriqué en polyéthylène haute densité, traité anti-UV.
- Capsule clipsée de vidange.
- Connexion par emboîtement.
- Passage de fourches intégré.
- Emplacement pour film réflecteur. Film non fourni.
- Dim. : L 1228 x l. 500 x H 800 mm.
- Poids à vide : 11 kg.
- Poids lesté : 41 kg.
- Coloris : blanc ou rouge.



Coloris	Réf.	1 à 21 l'unité	22 et + l'unité
Blanc	DDJF1384	175.00	120.00
Rouge	DDJF1385	175.00	120.00

Barrière de parking 1 poteau

Poteau bloc parking design.

- Tube acier zingué antirouille et embase acier et polyamide.
- Large embase arrondie pour protéger les pneus.
- Bande fluorescente.
- Fermeture automatique, serrure canon européen avec 2 clés.
- Dimensions embase : L 230 x l. 160 mm. Poteau hauteur : 600 mm.
- Fixation au sol fournie.



Réf.	Prix € HT l'unité
DDJF1466	130.00



Balise à mémoire de forme

Balise flexible qui n'endommage pas les véhicules et qui ne casse pas le scellement en cas de choc.

- Séparation des zones en ville et des zones sur les parkings.
- Très haute visibilité de nuit grâce aux bandes 3M (3 x 50 mm).
- Fabriqué en polyuréthane.
- Dim. : Ø 80 mm.
- Cheville acier.
- **Conditionnée par 6 balises.**
- **Autres conditionnements sur demande.**



Hauteur (mm)	Coloris	Poids (kg)	Cdt par	Réf.	Prix € HT l'unité
660	Noir	1,1	6	DDJF1597	48.20
660	Orange 2017	1,1	6	DDJF1598	48.20
660	Vert 6024	1,1	6	DDJF1599	48.20
810	Noir	1,4	6	DDJF1600	54.20
810	Orange 2017	1,4	6	DDJF1601	54.20
810	Vert 6024	1,4	6	DDJF1602	54.20

Sabot d'ancrage Pro

Sabot d'ancrage à poser ou à insérer dans un pavage ou dans une dalle béton.

En gomme de pneu recyclé, l'anneau de Ø 16 mm est à fleur du sabot.

Avec échancrure pour faire pivoter l'anneau afin d'y insérer un antivol en U, une chaîne ou un câble.

- Tôle acier épaisseur 4 mm.
- Anneau d'ancrage Ø 16 mm.
- Pavé en caoutchouc recyclé.
- Ø du trou sur la tôle : 11 mm.
- Livré avec vis et chevilles.



Modèle	Dim. hors tout L x l. x H (mm)	Poids (kg)	Réf.	Prix € HT l'unité
A poser	267 x 267 x 30	3	DDJF1518	96.50
A sceller	185 x 185 x 30	2	DDJF1519	84.10

Ralentisseurs - Protège câbles

Butée de parking

Idéal pour protéger bâtiments et marchandises ou pour délimiter les voies de circulation, les parkings...

- Longueurs : 500, 915, 1300 ou 1830 mm.
- Fabriquée en caoutchouc recyclé, résistant aux UV.
- Réflecteurs de nuit incorporés.
- Option LED.
- Passe câbles : 2 x Ø 20 mm.
- Coloris : noir, bandes jaunes réfléchissantes, classe 1.
- Fixations bitume incluses.



Dim. L x l x H (mm)	Poids (kg)	Réf.	Prix € HT l'unité
500 x 150 x 100	6,5	DDJF1326	103.00
915 x 150 x 100	8	DDJF1082	128.00
1300 x 150 x 100	12,5	DDJF1083	153.00
1830 x 150 x 100	16	DDJF1084	198.00

A partir de
99.00 €HT
l'unité

Séparateur de voies

Permet de délimiter des voies réservées, des pistes cyclables, les parkings...

- Longueurs : 700 ou 1200 mm.
- Fabriqué en caoutchouc vierge vulcanisé.
- 2 bandes réfléchissantes classe 2.
- Capuchons cache trous inclus.
- Coloris : noir ou rouge.
- Fixations au sol (non fournis).
- Réflecteurs en option.



Coloris	Dim. L x l x H (mm)	Poids (kg)	Réf.	Prix € HT l'unité
Noir	700 x 150 x 45	3,8	DDJF1426	99.00
Rouge	700 x 150 x 45	3,8	DDJF1427	105.00
Noir	1200 x 150 x 45	8,5	DDJF1428	122.00
Rouge	1200 x 150 x 45	8,5	DDJF1429	127.00

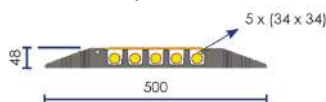
Protège câbles temporaire avec capot de protection

Conçu pour la protection de câbles.

- Adapté aux charges lourdes jusqu'à 15 T par essieu.
- Surface antidérapante en caoutchouc et couvercle en polyéthylène.
- Modules : droit et angle à 30°.
- Passage câbles : 5 x (34 x 34 mm).
- Poignée de transport intégrée.
- Installation temporaire.
- Convient pour poids lourds et chariots à pneus.



Module	Dim. L x l x H (mm)	Poids (kg)	Réf.	Prix € HT l'unité
Droit	910 x 500 x 48	17,2	DDJF1327	197.00
Angle 30°	200 x 500 x 48	5	DDJF1328	117.00



Jusqu'à : 15 T



Protège câbles modulaire avec capot de protection

Conçu pour la protection de câbles.

- Adapté aux charges lourdes jusqu'à 10 T par essieu.
- Surface antidérapante en caoutchouc et couvercle en polyéthylène.
- Modules : droit, angle à 30° et embout de finition.
- Passage câbles : 4 x Ø 35 mm.
- Assemblage facile par liaisons fournies.
- Poignées de transport intégrées.
- Installation temporaire ou fixation au sol par tire-fonds (non fournis).
- Convient pour poids lourds et chariots à pneus.



Module	Dim. L x l x H (mm)	Poids (kg)	Réf.	Prix € HT l'unité
Droit	400 x 500 x 65	8	DDJF1057	145.00
Angle 30°	250 x 500 x 65	8	DDJF1058	124.00
Embout	200 x 500 x 65	3	DDJF1059	105.00



Jusqu'à : 10 T

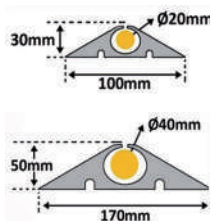


Protège câbles souple

Pour la protection de câbles et de tuyaux Ø 20 ou 40 mm, permettant le passage de voitures, camions, engins de maintenance...

- Adapté aux charges lourdes jusqu'à 40 T.
- En caoutchouc souple.
- Fendu sur le dessus pour l'introduction d'un ou plusieurs câbles.
- À poser ou à fixer au sol.
- Conditionné en rouleau de 10 ou 4 mètres.

Pour câble Ø (mm)	Longueur rouleau (m)	Dim. l. x Ep. (mm)	Poids (kg)	Réf.	Prix € HT le rouleau
20	10	100 x 30	15,5	DDJF1055	338.00
40	4	170 x 50	17,3	DDJF1056	338.00



Jusqu'à : 40 T



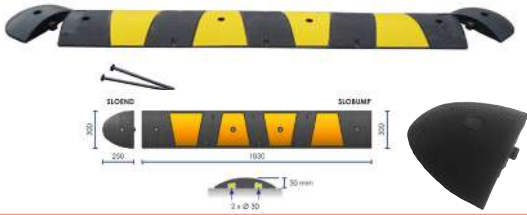


Ralentisseur monobloc pour voies privées

Permet de limiter la vitesse à 30 km/h.

- Testé pour des véhicules jusqu'à 20 T.
- Hauteur : 50 mm.
- Fabriqué en caoutchouc vierge vulcanisé.
- 6 réflecteurs de nuit.
- Passe câbles : 2 x Ø 30 mm.
- Fixations bitume incluses.

Jusqu'à : 20 T



Désignation	Dim. L x l x H (mm)	Poids (kg)	Réf.	Prix € HT l'unité
Ralentisseur	1830 x 300 x 50	29,5	DDJF1297	239.00
Demi-rond	250 x 300 x 50	2,27	DDJF1298	88.40

Ralentisseur pour voies privées et entrepôts

Idéal pour ralentir les véhicules, pour les passages d'autobus, les ambulances, dans les entrepôts...

Grâce à leurs longueurs et largeurs adaptées, les véhicules ralentiront tout en évitant les ressauts.

- Testé pour des véhicules jusqu'à 50 T.
- 5 hauteurs : 20 mm pour des vitesses de 5 km/h.
30 mm pour des vitesses de 30 km/h.
50 mm pour des vitesses de 30 km/h.
70 mm pour des vitesses de 15 km/h.
100 mm pour des vitesses de 10 km/h.
- Fabriqué en caoutchouc vierge vulcanisé.
- Résiste aux graisses, bases et acides.
- Bandes réfléchissantes et antidérapantes classe 1.
- H de liaisons entre ralentisseurs inclus.
- Passage de câbles suivant modèle.
- Fixation au sol par colle et tire-fonds (non fournis).
- Capuchons cache-trous inclus.

Jusqu'à : 50 T

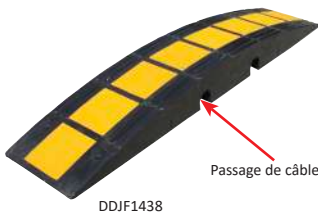


DDJF1430



DDJF1434

DDJF1435



DDJF1438



Désignation	Dim. L x l x H (mm)	Passage de câble	Poids (kg)	Réf.	Prix € HT l'unité
Ralentisseur	600 x 500 x 20	0	7	DDJF1430	131.00
Demi-rond	600 x 300 x 20	0	3,6	DDJF1431	98.80
Ralentisseur	600 x 500 x 30	2 x Ø 15 mm	10	DDJF1432	140.00
Demi-rond	600 x 300 x 30	0	4	DDJF1433	105.00
Ralentisseur	900 x 500 x 50	2 x Ø 25 mm	19	DDJF1434	212.00
Demi-rond	900 x 440 x 50	0	8	DDJF1435	153.00
Ralentisseur	950 x 500 x 70	2 x Ø 35 mm	27	DDJF1436	257.00
Demi-rond	950 x 475 x 70	0	18	DDJF1437	190.00
Ralentisseur	1200 x 250 x 100	2 x Ø 50 mm	27	DDJF1438	239.00
Demi-rond	1200 x 400 x 100	0	25	DDJF1439	239.00

Ralentisseurs - Protège câbles

Ralentisseur de trafic PARGOM®

Limite la vitesse des véhicules en zone protégée où un flux de circulation lent est requis.

- Supporte le passage de véhicule ≤ 3,5T sans barre métallique.
- Supporte le passage de véhicule ≥ 3,5T avec barre métallique.
- Équipé d'une surface à haut pouvoir réfléchissant.
- Sa pente de 14° casse la vitesse sans endommager le véhicule.
- Élastomère réputé pour une excellente résistance aux UV, à la chaleur, au froid et à l'abrasion.
- Coloris : Jaune/Noir ou Blanc/Noir.
- Fixation par vis (non fournies).

Bords d'abord sur demande.



Modèle	Capacité (T)	Dim. L x l x H (mm)	Poids (kg)	Réf.	Prix € HT l'unité
Avec barre	≥ 3.5	2000 x 600 x 70	93,50	DDJF1521	1 110.00
Avec barre	≥ 3.5	3000 x 600 x 70	140,25	DDJF1522	1 615.00

Ralentisseur pour voies privées

Idéal pour les zones de trafic intense.

- Testé pour des véhicules jusqu'à 40 T.
- 2 hauteurs : 50 mm pour des vitesses de 30 km/h.
70 mm pour des vitesses de 15 km/h.
- Fabriqué en caoutchouc vierge vulcanisé.
- Passe câbles : 1 x Ø 27 mm.
- Avec réflecteurs.
- Conditionné par 2 modules : 1 noir + 1 jaune.

Options : fixations.

Jusqu'à : 40 T



Désignation	Dim. L x l x H (mm)	Poids (kg)	Cdt par	Réf.	Prix € HT le lot
2 ralentisseurs	350 x 250 x 50	9,4	1 lot	DDJF1075	129.00
2 demi-ronds	350 x 200 x 50	4,9	1 lot	DDJF1076	110.00
2 ralentisseurs	400 x 250 x 70	13,8	1 lot	DDJF1077	157.00
2 demi-ronds	400 x 220 x 70	8	1 lot	DDJF1078	129.00
Piton pour fixation asphalte 300 x Ø 12 mm - l'unité			50	DDJF1079	4.50
Cheville pour fixation béton 120 x Ø 12 - le lot de 4			5 lots	DDJF1080	33.10

Barrières de sécurité

Barrière de sécurité

Barrière haut de gamme en acier galvanisé à chaud.

- 2 dimensions : L 2000 ou 2500 x H 1100 mm.
- Forme entièrement cintrée : Ø 38 x 1,5 mm.
- Barreau : Ø 16 mm.
- Accrochage universel.



A partir de

128.00 €HT

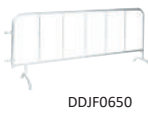
l'unité par 10



DDJF0787



DDJF0786




DDJF0650



DDJF0651



DDJF0652



DDJF0933



INFO

Les barrières
14 barreaux L : 2000 mm
19 barreaux L : 2500 mm
sont conformes aux
nouvelles normes
de police en vigueur,
soit 110 mm
entre chaque barreau.

Nbre Barreaux	Dim. L x H (mm)	Poids (kg)	Réf.	1 à 9	10 et +
				Prix € HT l'unité	Prix € HT l'unité
4	2000 x 1100	11	DDJF0787	177.00	128.00
13	2000 x 1100	13	DDJF0786	201.00	151.00
14	2000 x 1100	13,5	DDJF0932	203.00	159.00

Nbre Barreaux	Dim. L x H (mm)	Poids (kg)	Réf.	1 à 9	10 et +
				Prix € HT l'unité	Prix € HT l'unité
5	2500 x 1100	13	DDJF0650	200.00	153.00
8	2500 x 1100	14	DDJF0651	208.00	164.00
17	2500 x 1100	17	DDJF0652	234.00	194.00
19	2500 x 1100	19	DDJF0933	239.00	202.00

Barrière de sécurité

Légère et stable en plastique incassable, recyclable à 100 %, facilement transportable.

- 2 dimensions : L 1260 et 1980 x H 1021 mm.
- Matière : polypropylène copolymère, 100 % recyclable.
- Assemblage facile par emboîtement.
- Pieds mobiles multi-positions.
- Gerbable pour un gain de place lors du stockage.
- Traitement anti UV.
- Coloris à préciser à la commande.



A partir de

85.00 €HT

l'unité par 10



Personnalisation possible.
Consultez votre partenaire
D-Direct.



Gerbables



Pieds multi-positions



Assemblage facile

Dim. L x H (mm)	Poids (kg)	Réf.	1 à 9	10 et +
			Prix € HT l'unité	Prix € HT l'unité
1260 x 1021	6,5	DDJF0930	145.00	85.00
1980 x 1021	9,2	DDJF0931	165.00	98.70

Ralentisseur pour voies privées

Pour réduire la vitesse des véhicules sur les parkings, entrepôts...

Système modulaire constitué d'un élément demi-rond pour les extrémités et d'un élément rectangulaire pour obtenir la longueur du ralentisseur souhaitée.

- Matière : caoutchouc recyclé.
- Demi-rond : 2 points de fixation.
- Rectangle : 4 points de fixation.
- Coloris : Jaune ou Noir.

Option :

- Pitons d'ancrage x 4 :
- À frapper au marteau : Ø 12 mm.
- Perçage des trous : Ø 11 mm.



Ralentisseur pour voies privées

Pour réduire la vitesse des véhicules sur les parkings, entrepôts...

Système modulaire constitué d'un élément demi-rond pour les extrémités et d'un élément rectangulaire pour obtenir la longueur du ralentisseur souhaitée.

- Matière : caoutchouc recyclé.
- Demi-rond : 2 points de fixation.
- Rectangle : 4 points de fixation.
- Surface rectangulaire noire avec 8 panneaux réfléchissants jaunes.

Option :

- Pitons d'ancrage x 4 :
- À frapper au marteau : Ø 12 mm.
- Perçage de trous : Ø 11 mm.



Élément	Coloris	Dim. L x l x H (mm)	Réf.	Prix € HT le lot
Demi-rond	Noir	230 x 350 x 50	DDJF0827	30.60
Demi-rond	Jaune	230 x 350 x 50	DDJF0828	30.60
Rectangle	Noir	500 x 350 x 50	DDJF0829	58.80
Rectangle	Jaune	500 x 350 x 50	DDJF0830	58.80
Le lot de 4 pitons d'ancrage				DDJF0855 16.50



Pitons d'ancrage



Élément	Dim. L x l x H (mm)	Réf.	Prix € HT le lot
2 demi-ronds	300 x 600 x 30	DDJF0831	105.00
Rectangle	470 x 600 x 30	DDJF0832	84.10
Le lot de 4 pitons d'ancrage			DDJF0855 16.50



Barrière de sécurité amovible

Socle à lester avec eau ou sable jusqu'à 36 kg.

Utilisation intérieure et extérieure.

- Fabriquée en polyéthylène haute densité, 100 % recyclable.
- Assemblage facile par emboîtement.
- Manutention par chariot élévateur ou transpalette.
- Dim. : L 1000 x l. 250 x H 1000 mm.
- Poids à vide : 6 kg.
- Poids lesté : 36 kg.
- Coloris : rouge, jaune, noir, blanc.



		1 à 14	15 et +
Coloris	Réf.	Prix € HT l'unité	Prix € HT l'unité
Rouge	DDJF1440	165.00	113.00
Jaune	DDJF1441	165.00	113.00
Noir	DDJF1442	165.00	113.00
Blanc	DDJF1443	165.00	113.00



Barrière de sécurité modulaire

Pour délimiter chantiers et travaux.

Utilisation intérieure et extérieure.

- Fabriquée en polyéthylène haute densité, 100 % recyclable.
- Assemblage facile par clips intégrés.
- Dim. : L 1500 x H 1000 mm.
- Poids à vide : 4,6 kg.
- Poids lesté : 12,6 kg.
- Coloris : rouge + 2 bandes blanches et 2 rétro-réfléchissantes.



	1 à 9	10 et +
Réf.	Prix € HT l'unité	Prix € HT l'unité
DDJF1444	212.00	190.00

Clôture de chantier

Pour sécuriser et délimiter des zones de stockage, travaux, chantiers...

- Structure en tubes d'acier.
- Tubes horizontaux : Ø 25 mm.
- Tubes verticaux : Ø 40 mm.
- Maille : 100 x 225 mm.
- Coloris : galvanisé.



Connecteur d'assemblage

Composez votre propre design !

Réalisation illimitée, sans soudure, sans perçage et sans filetage.

- Tube et connecteurs de Ø 27 mm.
- Longueur tube : 1950 mm.
- Epaisseur tube : 1,50 mm.
- Résistance au serrage : 300 kg.
- Coloris tube : Galvanisé "sendzimir" ou Gris anthracite RAL 7021.
- Coloris connecteur : Galvanisé "sendzimir"



Disponible en Ø 42 mm.
Consultez votre partenaire.



Désignation	Cdt par	Réf.	Prix € HT l'unité
Tube galvanisé sendzimir	1	DDJF1603	32.70
Tube gris anthracite	1	DDJF1604	40.30
Connecteur en T	2	DDJF1605	15.80
Connecteur en croix	2	DDJF1606	12.10
Connecteur en coin	2	DDJF1607	12.10
Connecteur en 3 branches	2	DDJF1608	14.00
Connecteur support	2	DDJF1609	13.30
Connecteur raccord de tube	2	DDJF1610	11.60
Connecteur 4 directions	2	DDJF1611	12.10
Connecteur	2	DDJF1612	8.50
Connecteur support panneau	2	DDJF1613	10.90
Lot de 2 bouchons noirs	1	DDJF1614	4.80



Coloris	Dim. L x H (mm)	Réf.	Prix € HT l'unité
Galvanisé	3500 x 2000	DDJF0695	157.00
Plot béton - 30 kg		DDJF0697	27.40
Patte fixation au sol		DDJF0698	25.20
Patte fixation murale		DDJF0699	34.40



DDJF1603



DDJF1604



DDJF1605



DDJF1606



DDJF1607



DDJF1608



DDJF1609



DDJF1610



DDJF1611



DDJF1612



DDJF1613



DDJF1614



Barrières de parking

Barrière de parking 3 pieds

Rabattable et indéformable.

- Embases en tôle.
- Tube acier : Ø 35 x 2 mm, traité antirouille.
- 2 bandes rouges de repérage.
- Fermeture par cadenas, fourni.
- Dim. : L 755 x P 360 x H 400 mm.
- Fixations fournies.

88.00
l'unité

Embases en tôle



Fermeture	Réf.	Prix € HT l'unité
Par cadenas	DDJF0604	88.00



Barrière de parking 3 pieds

Rabattable et indéformable.

- Embases moulées en fonte.
- Tube acier : Ø 50 x 2 mm, traité antirouille.
- Pied central en tube carré.
- 2 bandes rouges de repérage.
- Fermeture serrure à clé (2 clés fournies) ou serrure pompier clé triangulaire.
- Dim. : L 970 x P 435 x H 435 mm.
- Fixations fournies.

Embases moulées en fonte



Fermeture	Réf.	Prix € HT l'unité
Serrure à clé	DDJF0605	187.00
Serrure pompier	DDJF0606	203.00

Barrière de parking 3 pieds

Rabattable et indéformable avec embases en résine.

Résistance : 10 T. pour la protection des pneus.

- Tube acier rond : Ø 50 et 45 mm, traité antirouille.
- 2 bandes rouges de repérage.
- Fermeture par cadenas, fourni ou par serrure canon européen à clé, 2 clés fournies.
- Fixations par tire-fonds et chevilles (non fournis).



Fermeture	Dim. L x P x H (mm)	Réf.	Prix € HT l'unité
Par cadenas	940 x 380 x 420	DDJF1421	103.00
Serrure à clé	800 x 360 x 430	DDJF1422	142.00



Barrière de parking 3 pieds

spécial macadam

Se pose sans réaliser de bloc béton, sans perçage ni vissage.

- Structure en tube d'acier finition zinguée antirouille : Ø 45 et 50 mm.
- Platine de fixation 9 trous, dim. : L 1020 x l. 460 mm.
- Tient à l'arrachement 1200 kg et à l'écrasement : 5000 kg.
- Fixation par 9 clous spéciaux : Ø 12 x l. 120 mm. (fournis).
- Serrure canon européen.
- **Garantie : 2 ans.**



Réf.	Prix € HT l'unité
DDJF1378	268.00

Barrière de parking 3 pieds

Rabattable et indéformable.

Résistance : 20 T. pour la protection des pneus.

- Socle autoportant en caoutchouc recyclé Ep. : 60 mm.
- Fermeture par serrure canon européen avec 2 clés.
- Dim. : L 720 x l. 680 x H 400 mm.
- Fixation par cloutage sur macadam breveté (pitons d'ancrage fourni).



Réf.	Prix € HT l'unité
DDJF1467	447.00

Barrière de parking pied central

Rabattable et indéformable avec embases en résine.

Résistance : 10 T. pour la protection des pneus.

- Tube acier carré : 50 mm et rond Ø 35 mm, traité antirouille.
- Platine de fixation en acier en polyamide : 165 x 230 mm.
- Fermeture par serrure à clé (2 clés fournies) ou par serrure à clé identique.
- 2 bandes rouges de repérage.
- Dim. : L 850 x H 600 mm.
- Fixations fournies.

Embases moulées en résine



Fermeture	Réf.	Prix € HT l'unité
Serrure à clé	DDJF1423	185.00
Serrure à clé identique	DDJF1424	212.00



Rampe de passage de trottoirs

Rampe télescopique universelle.

- En aluminium anodisé. Revêtement antidérapant.
- Télescopique en 3 positions pour chaque rampe.
- Largeur hors tout : 190 mm. Largeur utile : 155 mm.
- Vendue par paire.



Charge (kg)	Longueur mini/ maxi (mm)	Poids (kg)	Réf.	Prix € HT la paire
430	750/1220	5,5	DDCA0308	317.00
275	990/1830	7,5	DDCA0309	401.00
500	1380/2440	14	DDCA0310	505.00



Bande d'éveil à la vigilance

Crée un repère tactile et visuel au sol.

Conforme à la norme : NF P 98-351.

Utilisation : intérieure/extérieure.

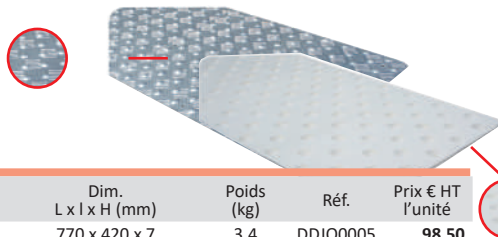
- Supporte le gel et les intempéries.
- Surface antidérapante.

En caoutchouc : avec plots.

- Fixation par colle résine.

En aluminium : avec stries et plots.

- Fixation par vis (non fournies).



Matière	Dim. L x l x H (mm)	Poids (kg)	Réf.	Prix € HT l'unité
Caoutchouc	770 x 420 x 7	3,4	DDJO0005	98.50
Caoutchouc	810 x 620 x 7	3,4	DDJO0006	121.00
Aluminium	810 x 620 x 2	2,2	DDJO0007	167.00
Pot colle époxy - 2 kg			DDJO0008	217.00
Pot colle époxy - 5 kg			DDJO0009	338.00

Bande d'aide à l'orientation

Sert de guide au pied ou à la canne.

Conforme à la norme : NF P 98-352.

Utilisation : intérieure/extérieure.


- Supporte le gel et les intempéries.
- Surface antidérapante.

En caoutchouc : avec relief rectangulaire.

- Fixation par colle résine.

En aluminium : avec relief rectangulaire.

- Fixation par vis (non fournies).



Matière	Dim. L x l x H (mm)	Poids (kg)	Réf.	Prix € HT l'unité
Caoutchouc	840 x 180 x 7	1,5	DDJO0011	84.50
Aluminium	840 x 180 x 7	0,9	DDJO0013	94.10
Pot colle époxy - 2 kg			DDJO0008	217.00
Pot colle époxy - 5 kg			DDJO0009	338.00


Clou podotactile inox

Conforme à la Norme : NF 98351.

Utilisation : intérieure/extérieure.

- Dim. : Ø 25 x Ep. 5 x H 23 mm.
- En acier inoxydable : AISI 304.
- Surface : diamant ou ciselée.
- Fixation par perçage Ø 8 mm et scellement chimique.
- S'utilise avec le gabarit de pose.

Autres conditionnement sur demande



Surface	Cdt par	Réf.	Prix € HT le clou
Diamant	100 clous	DDJO0001	2.60
Ciselée	100 clous	DDJO0002	2.60
Gabarit de pose	1	DDJO0003	183.00




Clou podotactile inox

Utilisation : intérieure/extérieure.

- Dim. : Ø 35 x Ep. 4,5 x H 17 mm.
- En acier inoxydable : AISI 316.
- Surface : lisse, striée ou diamant.
- Fixation par perçage Ø 6 mm et scellement chimique.
- S'utilise avec le gabarit de pose.

Autres conditionnement sur demande.



Surface	Cdt par	Réf.	Prix € HT le clou
Lisse	100 clous	DDJO0014	4.20
Striée	100 clous	DDJO0015	4.30
Diamant	100 clous	DDJO0016	5.40
Gabarit de pose	1	DDJO0003	183.00



Bande podotactile inox


Utilisation : intérieure/extérieure.

- Dim. : L 290 x l. 35 x Ep. 5 mm.
- En acier inoxydable : AISI 316.
- Surface : lisse, striée.
- Fixation par perçage Ø 5 mm et scellement chimique.
- S'utilise avec le gabarit de pose.

Options :

- Gabarit de pose : 4 bandes.
- Tube colle scellement chimique : 300 ml.

Autres conditionnement sur demande.



Surface	Cdt par	Réf.	Prix € HT l'unité
Lisse	1	DDJO0017	76.40
Striée	1	DDJO0018	84.70
Gabarit de pose	1	DDJO0003	183.00

Panneaux de Signalisation

Ces panneaux répondent à une demande diversifiée : signalisation de sécurité, marquage des entrepôts, usines, machines, lieux d'accueil...

Caractéristiques techniques : Rigides (Norme AFNOR).

Matière : Polystyrène épaisseur 2 à 4 mm. Encres traitées anti U.V. Trous de préperforation pour faciliter la pose.



Panneau d'interdiction 450 x 150 mm



Cdt par	Réf.	Prix € HT l'unité
5	DDJK1100	27.60



Cdt par	Réf.	Prix € HT l'unité
5	DDJK1101	27.60



Cdt par	Réf.	Prix € HT l'unité
5	DDJK1104	27.60

Panneau d'obligation 450 x 150 mm



Cdt par	Réf.	Prix € HT l'unité
5	DDJK1108	27.60



Cdt par	Réf.	Prix € HT l'unité
5	DDJK1109	27.60



Cdt par	Réf.	Prix € HT l'unité
5	DDJK1110	27.60



Cdt par	Réf.	Prix € HT l'unité
5	DDJK1111	27.60



Cdt par	Réf.	Prix € HT l'unité
5	DDJK1113	27.60



Cdt par	Réf.	Prix € HT l'unité
5	DDJK1114	27.60

Panneau d'avertissement danger 450 x 150 mm



Cdt par	Réf.	Prix € HT l'unité
5	DDJK1116	27.60



Cdt par	Réf.	Prix € HT l'unité
5	DDJK1180	27.60



Cdt par	Réf.	Prix € HT l'unité
5	DDJK1181	27.60

Panneau d'évacuation 330 x 120 mm



Cdt par	Réf.	Prix € HT l'unité
5	DDJK1125	15.20



Cdt par	Réf.	Prix € HT l'unité
5	DDJK1126	15.20



Cdt par	Réf.	Prix € HT l'unité
5	DDJK1127	15.20



Cdt par	Réf.	Prix € HT l'unité
5	DDJK1128	15.20

Panneau d'interdiction Ø 300 mm



Cdt par	Réf.	Prix € HT l'unité
5	DDJK1182	18.30



Cdt par	Réf.	Prix € HT l'unité
5	DDJK1183	18.30



Cdt par	Réf.	Prix € HT l'unité
5	DDJK1184	18.30



Cdt par	Réf.	Prix € HT l'unité
5	DDJK1185	18.30



Cdt par	Réf.	Prix € HT l'unité
5	DDJK1186	18.30

Panneau d'obligation Ø 300 mm



Cdt par	Réf.	Prix € HT l'unité
5	DDJK1187	18.30



Cdt par	Réf.	Prix € HT l'unité
5	DDJK1188	18.30



Cdt par	Réf.	Prix € HT l'unité
5	DDJK1189	18.30

Panneau d'incendie 200 x 200 mm



Cdt par	Réf.	Prix € HT l'unité
5	DDJK1121	17.50



Cdt par	Réf.	Prix € HT l'unité
5	DDJK1122	17.50



Cdt par	Réf.	Prix € HT l'unité
5	DDJK1123	17.50



Il existe plus de 2000 références de panneaux rigides ou adhésifs en standard.

Consultez votre partenaire D-Direct. Si vous ne trouvez pas le panneau que vous recherchez nous vous proposons de le réaliser sur demande.



Chevalet de signalisation

Idéal pour une signalisation temporaire, intérieure et extérieure.

- Matière : polypropylène. Clip de maintien ouvert et fermé.
- Dim. : l. 275 x H 600 mm. Épaisseur du chevalet plié : 23 mm.
- **Conditionné par 5 chevalets identiques.**
- **Autres conditionnements sur demande.**

47 € HT
l'unité par 5



Désignation	Coloris	Cdt par	Réf.	Prix € HT le chevalet
Sol glissant	Jaune	5	DDJK1132	47.40
Véhicules de maintenance	Jaune	5	DDJK1133	47.40
Travaux en cours	Jaune	5	DDJK1136	47.40
Danger de chute	Jaune	5	DDJK1167	47.40
Peinture fraîche	Jaune	5	DDJK1168	47.40
Danger électrique	Jaune	5	DDJK1169	47.40
Hachuré Jaune / Noir	Jaune	5	DDJK1170	47.40
Entrée interdite	Rouge	5	DDJK1134	47.40
Ne rien stocker ici	Rouge	5	DDJK1137	47.40
Défense de fumer	Rouge	5	DDJK1171	47.40
Passage interdit	Rouge	5	DDJK1172	47.40
Interdit véhicules de maintenance	Rouge	5	DDJK1173	47.40
Défense de stationner	Rouge	5	DDJK1174	47.40
Hachuré Rouge / Blanc	Rouge	5	DDJK1175	47.40
Sol glissant	Orange Fluo	5	DDJK1190	47.40
Travaux en cours	Orange Fluo	5	DDJK1191	47.40
Maintenance en cours	Orange Fluo	5	DDJK1192	47.40
Hachuré Orange / Blanc	Orange Fluo	5	DDJK1193	47.40
Hachuré Orange / Noir	Orange Fluo	5	DDJK1194	47.40

Chevalet de signalisation

Kit de 2 chevalets + 5 m. de chaîne Jaune/Noir.

- Matière : polypropylène. Clip de maintien ouvert et fermé.
- Dim. : l. 275 x H 600 mm. Épaisseur du chevalet plié : 23 mm.
- **Conditionné par 2 kits.**
- **Autres conditionnements sur demande.**



Cdt par	Réf.	Prix € HT le kit
2	DDJK1131	93.10

Panneau d'obligation Ø 300 mm - Haute visibilité

Nouveau design de panneau, recommandé pour augmenter considérablement la lisibilité de la signalétique.

Un contour jaune fluo qui augmente la visibilité du panneau. Modèles déposés. Matière : Plastique rigide. Encres traitées anti UV.



Cdt par	Réf.	Prix € HT l'unité
5	DDJK1305	23.50

Cdt par	Réf.	Prix € HT l'unité
5	DDJK1306	23.50

Cdt par	Réf.	Prix € HT l'unité
5	DDJK1307	23.50

Cdt par	Réf.	Prix € HT l'unité
5	DDJK1308	23.50

Cdt par	Réf.	Prix € HT l'unité
5	DDJK1309	23.50



Autres modèles disponibles. Consultez votre partenaire D-Direct.



Cdt par	Réf.	Prix € HT l'unité
5	DDJK1311	23.50

Cdt par	Réf.	Prix € HT l'unité
5	DDJK1312	23.50

Cdt par	Réf.	Prix € HT l'unité
5	DDJK1313	23.50

Cdt par	Réf.	Prix € HT l'unité
5	DDJK1314	23.50

Cdt par	Réf.	Prix € HT l'unité
5	DDJK1315	23.50

Plot solaire à LED et réflecteur de route

Pour délimiter les routes, chaussées mais aussi pour marquer le sol aux abords des écoles ou des parkings.

6 LED lumineuses visibles à 500 m.

- Boîtier en aluminium.
- Étanche : IP 68.
- Batterie intégrée.
- Trous de fixation : Ø 5 mm.
- Dim. : L 105 x l. 105 x H 23 mm.
- À fixer ou à coller.

Option : Colle polymère, cartouche de 290 ml.



Coloris	Réf.	1 à 4 Prix € HT l'unité	5 et + Prix € HT l'unité
Orange	DDJK1240	92.40	51.80
Bleu	DDJK1241	92.40	51.80
Blanc	DDJK1242	92.40	51.80
Colle 300 ml.	DDJK1243	87.90	47.00



Miroirs de sécurité

Miroir industrie et logistique cadre rouge et blanc

Bombage avec vision à 90° : contrôle d'une intersection par des utilisateurs provenant de 2 directions différentes.

• Cadre en résine thermoplastique traité et testé anti-UV.

Qualité Polymir® :

- Renvoie une image nette, sans aucune déformation.
- Incassable, indéformable, résistante aux chocs, traitement de surface anti-UV.

• **Garantie : 3 ans.**

Qualité P.A.S® :

- Bénéficie, en plus de la qualité Polymir®, d'un traitement anti-rayures et antistatique.

• **Garantie 5 ans.**

Qualité Inox anti-givre/anti-buée :

- Incassable, insensible aux UV, système désembuage et dégivrage sans installation électrique.

• **Garantie 10 ans.**

• **Garantie 6 ans pour le système anti-givre et anti buée.**

- Livré avec fixation pour murs et poteaux.



DDJG0764



DDJG0721



Modèle de fixation Polymir et P.A.S



vision à 90°



Qualité	Dim. du miroir (mm)	Dim. du cadre (mm)	Distance maxi de l'observateur au miroir	Réf.	Prix € HT l'unité
POLYMIR®	600 x 400	680 x 500	9 m env.	DDJG0725	335.00
POLYMIR®	∅ 600	∅ 750	11 m env.	DDJG0721	346.00
POLYMIR®	800 x 600	950 x 750	20 m env.	DDJG0726	477.00
POLYMIR®	∅ 800	∅ 960	20 m env.	DDJG0723	485.00
POLYMIR®	∅ 900	∅ 1100	25 m env.	DDJG0724	632.00
POLYMIR®	1000 x 800	1150 x 950	30 m env.	DDJG0727	635.00
P.A.S®	600 x 400	680 x 500	9 m env.	DDJG0733	397.00
P.A.S®	∅ 600	∅ 750	11 m env.	DDJG0730	412.00
P.A.S®	800 x 600	950 x 750	20 m env.	DDJG0734	566.00
P.A.S®	∅ 800	∅ 960	20 m env.	DDJG0770	576.00
P.A.S®	∅ 900	∅ 1100	25 m env.	DDJG0732	751.00
P.A.S®	1000 x 800	1150 x 950	30 m env.	DDJG0735	755.00
Anti-givre/buée	600 x 400	750 x 600	9 m env.	DDJG0771	868.00
Anti-givre/buée	∅ 600	∅ 790	11 m env.	DDJG0763	935.00
Anti-givre/buée	800 x 600	956 x 756	20 m env.	DDJG0764	1 064.00
Anti-givre/buée	∅ 800	∅ 1000	20 m env.	DDJG0772	1 080.00
Anti-givre/buée	∅ 1000	∅ 1200	30 m env.	DDJG0773	1 503.00

Miroir de surveillance hémisphérique

Utilisation intérieure : facilite la circulation des personnes et engins à l'intérieur des bâtiments.

- 1/4 de sphère, vision à 180° : contrôle 3 directions.
- 1/2 sphère : vision à 360° : contrôle 4 directions.

Qualité PMMA :

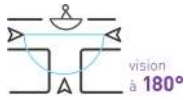
- Apporte une qualité de vision avec une image nette irréprochable.

• **Garantie : 2 ans.**

- Livré avec fixation pour :

- 1/4 sphère : vis et chevilles.

- 1/2 sphère : 4 chaînettes de 1 mètre.



vision à 180°



vision à 360°



Miroir de surveillance

Utilisation intérieure : surveillance de magasins, caisses, bureaux...

Le bombage offre un champ de vision à 90° permettant la surveillance du lieu par l'utilisateur.

Qualité Polymir® :

- Renvoie une image nette, sans aucune déformation.

- Incassable, indéformable, résistance aux chocs, traitement de surface anti-UV.

• **Garantie : 3 ans.**

- Livré avec fixation rigide

- ou flexible monté sur rotule de réglage offrant un angle de 105°.

- Fixation pour mur ou poteau à partir du ∅ 800 mm.



vision à 90°



Miroir	Dim. du miroir (mm)	Distance maxi de l'observateur au miroir	Réf.	Prix € HT l'unité
1/4 sphère	∅ 660	8 m env.	DDJG0780	146.00
1/4 sphère	∅ 800	10 m env.	DDJG0781	177.00
1/4 sphère	∅ 1150	15 m env.	DDJG0782	249.00
1/2 sphère	∅ 660	8 m env.	DDJG0700	255.00
1/2 sphère	∅ 800	10 m env.	DDJG0701	297.00
1/2 sphère	∅ 1150	15 m env.	DDJG0702	422.00

Rétroviseur pour chariots élévateurs

Utilisé à l'avant comme à l'arrière.

Offre une visibilité optimale, sans contorsion pour le conducteur.

- Dos en résine thermoformée (DDJG0774).

Qualité Polymir® :

- Renvoie une image nette, sans aucune déformation.

- Incassable, indéformable, résistance aux chocs, traitement de surface anti-UV.

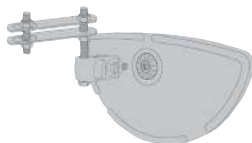
• **Garantie : 3 ans.**

Qualité P.A.S® :

- Bénéficie, en plus de la qualité Polymir®, d'un traitement anti-rayures et antistatique.

• **Garantie 5 ans.**

- Livré avec fixation sur platine avec rotule.



DDJG0761



DDJG0774



DDJG0767



Modèle	Qualité	Dim. du miroir (mm)	Réf.	Prix € HT l'unité
Arrière	POLYMIR®	258 x 39 x 128	DDJG0761	72.90
Avant	P.A.S®	225 x 40 x 120	DDJG0774	88.50
Avant	P.A.S®	288 x 68 x 151	DDJG0767	134.00





Miroir multi-usages

Utilisation intérieure ou extérieure : sorties de garage, circulation en milieu privé, surveillance des magasins, ateliers, machines ...

Bombage avec vision à 90° : contrôle d'une intersection par des utilisateurs provenant de 2 directions différentes.

• Cadre en résine thermoplastique traité et testé anti-UV.

• Coloris : Noir, vert, rouge ou blanc.

Qualité Polymir® :

• Renvoie une image nette, sans aucune déformation.

• Incassable, indéformable, résistance aux chocs, traitement de surface anti-UV.

• **Garantie : 3 ans.**

Qualité P.A.S® :

• Bénéficie, en plus de la qualité Polymir®, d'un traitement anti-rayures et antistatique.

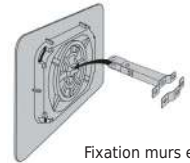
• **Garantie 5 ans.**

• Livré avec fixation pour murs et poteaux.

A partir de
114.00 €HT
l'unité



Qualité	Cadre : Noir				Cadre : Vert		Cadre : Rouge		Cadre : Blanc	
	Dim. du miroir (mm)	Distance maxi de l'observateur au miroir	Réf.	Prix € HT l'unité	Réf.	Prix € HT l'unité	Réf.	Prix € HT l'unité	Réf.	Prix € HT l'unité
POLYMIR®	Ø 300	3 m env.	DDJG0742	114.00	-	-	-	-	-	-
POLYMIR®	Ø 400	5 m env.	DDJG0784	136.00	DDJG0796	136.00	DDJG0806	136.00	DDJG0743	125.00
POLYMIR®	Ø 500	7 m env.	DDJG0785	157.00	DDJG0797	157.00	DDJG0807	157.00	DDJG0744	147.00
POLYMIR®	600 x 400	9 m env.	DDJG0786	227.00	DDJG0798	227.00	DDJG0808	227.00	DDJG0749	207.00
POLYMIR®	Ø 600	11 m env.	DDJG0787	203.00	DDJG0799	203.00	DDJG0809	203.00	DDJG0745	186.00
POLYMIR®	Ø 700	15 m env.	-	-	-	-	-	-	DDJG0746	220.00
POLYMIR®	800 x 600	20 m env.	-	-	-	-	-	-	DDJG0750	346.00
POLYMIR®	Ø 800	20 m env.	DDJG0788	301.00	DDJG0800	301.00	DDJG0810	301.00	DDJG0747	278.00
POLYMIR®	1000 x 800	30 m env.	-	-	-	-	-	-	DDJG0751	526.00
P.A.S®	Ø 300	3 m env.	DDJG0752	131.00	-	-	-	-	-	-
P.A.S®	Ø 400	5 m env.	DDJG0789	156.00	DDJG0801	156.00	DDJG0811	156.00	DDJG0753	143.00
P.A.S®	Ø 500	7 m env.	DDJG0790	184.00	DDJG0802	184.00	DDJG0812	184.00	DDJG0754	172.00
P.A.S®	600 x 400	9 m env.	DDJG0791	263.00	DDJG0803	263.00	DDJG0813	263.00	DDJG0758	240.00
P.A.S®	Ø 600	11 m env.	DDJG0792	236.00	DDJG0804	236.00	DDJG0814	236.00	DDJG0755	215.00
P.A.S®	Ø 700	15 m env.	-	-	-	-	-	-	DDJG0794	267.00
P.A.S®	Ø 800 x 600	20 m env.	-	-	-	-	-	-	DDJG0759	409.00
P.A.S®	Ø 800	20 m env.	DDJG0793	355.00	DDJG0805	355.00	DDJG0815	355.00	DDJG0795	324.00
P.A.S®	1000 x 800	30 m env.	-	-	-	-	-	-	DDJG0760	624.00



Fixation murs et poteaux incluses

Miroir réglementaire d'agglomération cadre noir et blanc

Approuvé par l'arrêté du 7 juin 1977 relatif à la signalisation des routes et autoroutes.

Bombage avec vision à 90° : contrôle d'une intersection par des utilisateurs provenant de 2 directions différentes.

• Cadre en résine thermoplastique traité et testé anti-UV.

Qualité Polymir® :

• Renvoie une image nette, sans aucune déformation.

• Incassable, indéformable, résistance aux chocs, traitement de surface anti-UV.

• **Garantie : 3 ans.**

Qualité P.A.S® :

• Bénéficie, en plus de la qualité Polymir®, d'un traitement anti-rayures et antistatique.

• **Garantie 5 ans.**

Qualité Inox anti-givre/anti-buée (AG/AB) :

• Incassable, insensible aux UV, système désembuage et dégivrage sans installation électrique.

• **Garantie 10 ans.**

• **Garantie 6 ans pour le système anti-givre et anti-buée (AG/AB).**

• Livré avec fixation pour murs et poteaux.

Qualité	Dim. du miroir (mm)	Dim. du cadre (mm)	Distance maxi de l'observateur au miroir	Réf.	Prix € HT l'unité
POLYMIR®	600 x 400	900 x 600	8 m env.	DDJG0737	379.00
POLYMIR®	Ø 600	900 x 900	10 m env.	DDJG0736	421.00
POLYMIR®	800 x 600	1200 x 900	15 m env.	DDJG0738	567.00
P.A.S®	600 x 400	900 x 600	8 m env.	DDJG0740	452.00
P.A.S®	Ø 600	900 x 900	10 m env.	DDJG0739	491.00
P.A.S®	800 x 600	1200 x 900	15 m env.	DDJG0741	674.00
Inox AG/AB	600 x 400	900 x 680	8 m env.	DDJG0783	893.00
Inox AG/AB	Ø 600	930 x 930	10 m env.	DDJG0765	940.00
Inox AG/AB	800 x 600	1200 x 910	15 m env.	DDJG0766	1 094.00



Modèle de fixation Polymir et P.A.S



Miroir multi-usages de parking

Utilisation intérieure et extérieure : assure la visibilité des sorties de garage et parking.

Qualité P.A.S® :

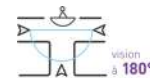
• Renvoie une image nette, sans aucune déformation.

• Incassable, indéformable, résistance aux chocs.

• Traitement de surface anti-UV, anti-rayures et antistatique.

• **Garantie 5 ans.**

• Livré avec fixation pour murs et poteaux.



Dim. du miroir (mm)	Distance maxi de l'observateur au miroir	Réf.	Prix € HT l'unité
440 x 75 x 220	4 m env.	DDJG0715	163.00
600 x 100 x 300	6 m env.	DDJG0716	198.00



Balises de signalisation

Kit de balisage

Délimitez rapidement un chantier, une zone de maintenance...

- Kit de 5 cônes + 5 crochets + 7,5 m de chaîne.
- Cônes 2 bandes blanches en polyéthylène orange : H 500 mm.
- Crochets pour balise avec accroche de chaîne.
- Chaîne rouge blanche Ø 8 mm : L 7,5 m.

Réf.	Prix € HT le kit
DDJF1248	163.00

163.00 €HT
le kit



Balise de sécurité

Classe : I ou II.

- En PVC ou polyéthylène (PE).
- Bandes : blanches ou rétroréfléchissantes.
- Coloris : orange fluorescent.



Hauteur (mm)	Matière	Nbre de bandes	Coloris des bandes	Cdt	Réf.	Prix € HT l'unité
300	PE	1	Blanche	20	DDJF0691	13.60
500	PVC	2	Blanches	10	DDJF0692	33.50
500	PE	2	Blanches	10	DDJF0693	23.70
500	PVC	2	Rétroréfléchissantes classe II	10	DDJF0694	85.50
500	PVC	2	Rétroréfléchissantes classe I	10	DDJF0872	44.60

Crochet pour balises de sécurité

Pour relier deux cônes avec de la chaîne ou du ruban.

- S'adapte sur les balises de signalisation hauteur 300, 500, 750 mm.
- Axe mobile permettant à la chaîne ou au ruban de s'orienter automatiquement.

Conditionnés par :

- Lot de 10 crochets + 25 m. de chaîne rouge/blanc Ø 8 mm.
- Lot de 50 crochets.



Cdt	Réf.	Prix € HT le lot
Lot de 10 crochets + 25 m. de chaîne	DDJF1098	170.00
Lot de 50 crochets	DDJF1048	325.00

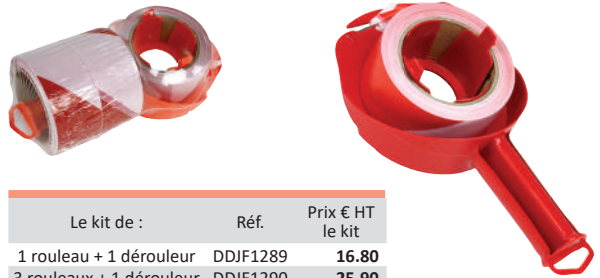


Ruban de signalisation + dérouleur

Permet de dérouler aisément votre ruban de chantier.

Kit de 1, 3 ou 4 rouleaux de signalisation et son dérouleur.

- Le dérouleur accepte les rouleaux de l. 50 x L 100 et 200 m.
- Équipé d'un système de découpe facile.
- Muni d'un arrêt gauche ou droite pour stopper votre ruban.
- Coloris : rouge.
- Ruban en matière plastique rouge/blanc : l. 50 x L 100 m.
- Conditionné par : 5 kits.



Le kit de :	Réf.	Prix € HT le kit
1 rouleau + 1 dérouleur	DDJF1289	16.80
3 rouleaux + 1 dérouleur	DDJF1290	25.90
4 rouleaux + 1 dérouleur	DDJF1291	30.70

Ruban de signalisation

Pour balisage voies publiques, chantiers, BTP...

- Matière plastique haute résistance.
- 2 largeurs et 2 longueurs.
- Coloris : Rouge/Blanc ou Rouge/Jaune.
- Conditionné par 5 rouleaux.



Coloris : Rouge / Blanc				Coloris : Rouge / Jaune	
Larg (mm)	Long (m)	Réf.	Prix € HT le rouleau	Réf.	Prix € HT le rouleau
50	100	DDJF0868	8.70	DDJF0999	8.70
50	200	DDJF0869	13.20	DDJF1000	13.20
65	100	DDJF0870	11.50	-	-
65	200	DDJF0871	16.80	-	-

Chaîne de signalisation

Recommandée pour le balisage, la délimitation et la protection des espaces réservés...

- Chaîne en polyéthylène haute densité.
- Stabilité aux ultraviolets.
- Usage : intérieur/extérieur.
- Diam. : 6 - 8 ou 10 mm.
- Conditionné par sac de 25 mètres.



Chaîne Ø : 6 mm x L 25 mètres			Chaîne Ø : 8 mm x L 25 mètres		Chaîne Ø : 10 mm x L 25 mètres	
Coloris	Réf.	Prix € HT le sac	Réf.	Prix € HT le sac	Réf.	Prix € HT le sac
Rouge / Blanc	DDJF0679	77.50	DDJF0680	106.00	DDJF0681	135.00
Vert / Blanc	DDJF1001	77.50	DDJF1009	106.00	DDJF1017	135.00
Jaune / Noir	DDJF1002	77.50	DDJF1010	106.00	DDJF1018	135.00
Blanc	DDJF1003	77.50	DDJF1011	106.00	DDJF1019	135.00
Noir	DDJF1004	77.50	DDJF1012	106.00	DDJF1020	135.00
Rouge	DDJF1005	77.50	DDJF1013	106.00	DDJF1021	135.00
Jaune	DDJF1006	77.50	DDJF1014	106.00	DDJF1022	135.00
Vert	DDJF1007	77.50	DDJF1015	106.00	DDJF1023	135.00
Vert / Bronze	DDJF1008	77.50	DDJF1016	106.00	DDJF1024	135.00



Options : anneaux brisés, maillons rapides, crochets à vis, accroche murale. Autres coloris et longueurs de chaînes. Consultez votre partenaire D-Direct.



Barrière fixe ou télescopique

Modèle fixe : 1 m, 1,50 m et 2 m.

Modèle télescopique allant de : 1 m à 1,80 m et 2 m à 3,80 m.

- En PVC.
- Composée de 1 ou 2 lisses coulissantes.
- Crochets à chaque extrémité.
- Hauteur de barrière : 150 mm.
- Equipée de film rétro-réfléchissant classe 1 Recto/verso.



A partir de
116.00 € HT
l'unité



DDJF1314

	Fixe : L 1 m		Fixe : L 1,50 m		Fixe : L 2 m		L : de 1 à 1,80 m		L : de 2 à 3,80 m	
Coloris barrière	Réf.	Prix € HT l'unité	Réf.	Prix € HT l'unité	Réf.	Prix € HT l'unité	Réf.	Prix € HT l'unité	Réf.	Prix € HT l'unité
Rouge / Blanc	DDJF1314	116.00	DDJF1318	145.00	DDJF1322	157.00	DDJF1107	170.00	DDJF1111	303.00
Jaune / Noir	DDJF1315	116.00	DDJF1319	145.00	DDJF1323	157.00	DDJF1108	170.00	DDJF1112	303.00
Rouge / Blanc type K2	DDJF1316	116.00	DDJF1320	145.00	DDJF1324	157.00	DDJF1109	170.00	DDJF1113	303.00
Jaune / Noir type K2	DDJF1317	116.00	DDJF1321	145.00	DDJF1325	157.00	DDJF1110	170.00	DDJF1114	303.00

Balise de signalisation modulable

Balise à fixer ou à lester.

- Composée de 1 socle, 4 segments, 1 couvercle + 5 m de chaîne Ø 8 mm à la couleur.
- Hauteur balise : 850 mm.
- Ø des segments : 200 mm.
- Ø du socle : 320 mm.

Livrée avec :

- Vis de montage socle/segments.
- Barre de montage/démontage des segments.

Vendue par :

- 1 balise + 5 mètres de chaînes.
- 2 balises + 2 x 5 mètres de chaînes.



Rouge Blanc

Jaune Noir


Orange Blanc

Vert Blanc

Bleu Blanc



Montage et démontage facile. Possibilité d'ajout ou de suppression de segments.



DDJF1095

CHANTIER INTERDIT AU PUBLIC

DANGER TRAVAUX

Lot 1 balise + 5 m de chaîne			Lot 2 balises + 2x5 m de chaîne		
Coloris	Réf.	Prix € HT le lot	Réf.	Prix € HT le lot	
Rouge/Blanc	DDJF1085	178.00	DDJF1090	319.00	
Jaune/Noir	DDJF1086	178.00	DDJF1091	319.00	
Orange/Blanc	DDJF1087	178.00	DDJF1092	319.00	
Vert/Blanc	DDJF1088	178.00	DDJF1093	319.00	
Bleu/Blanc	DDJF1089	178.00	DDJF1094	319.00	
Lampe de chantier + support fixation			DDJF1095	78.10	



La chaîne se range dans le dernier élément



Socle lestable (sable ou gravier)



Fixation au sol par vis

Grâce au support à fixer sur la poignée, possibilité de positionner différents accessoires : panneau, lampe de chantier... Consultez votre partenaire D-Direct.



Segments supplémentaires vendus à l'unité. Existe en version rétro-réfléchissante, classe 1. Consultez votre partenaire D-Direct.

Dérouleur à sangle pour balises

A positionner sur les balises de sécurité afin de réaliser rapidement une délimitation ou un balisage de zone.

- Tête équipée d'une sangle de largeur : 50 ou 100 mm.
- Longueur de sangle : 3 ou 4 mètres.
- Équipé de 2 crochets pour support chaînes, lampe...



jusqu'à 4 mètres

Coloris sangle	Longueur sangle (m)	Largeur sangle (mm)	Réf.	Prix € HT l'unité
Rouge / Blanc	3	50	DDJF1099	204.00
Jaune / Noir	3	50	DDJF1100	204.00
Rouge / Blanc rétro-réfléchissant	3	50	DDJF1101	267.00
Jaune / Noir rétro-réfléchissant	3	50	DDJF1102	267.00
Rouge / Blanc	4	50	DDJF1103	253.00
Jaune / Noir	4	50	DDJF1104	253.00
Rouge / Blanc	3	100	DDJF1105	302.00
Jaune / Noir	3	100	DDJF1106	302.00



Balises de signalisation

Poteau de signalisation flexible

Poteau flexible sur son montant avec mémoire de forme.

- Matière : polyuréthane orange.
- 3 bandes réfléchissantes haute luminosité.
- Dim. : Ø 80 x H 800 mm.
- Semelle de fixation renforcée Ø 200 mm.
- Fixation au sol par 3 chevilles, non fournies.



Réf.	Prix € HT l'unité
DDJF1329	41.90

Poteau de signalisation flexible

Poteau flexible sur son montant avec mémoire de forme.

- Matière : PVC orange.
- 3 bandes réfléchissantes haute luminosité.
- Dim. : Ø 80 x H 750 mm.
- Semelle de fixation renforcée Ø 200 mm.
- Fixation au sol par 3 chevilles, non fournies.



Réf.	Prix € HT l'unité
DDJF1330	48.20

Cône de signalisation

Bandes réfléchissantes classe 2.

- Matière : PVC.
- Hauteur : 900 mm.
- Base caoutchouc : 360 x 360 mm.
- Coloris : Orange, bleu, vert, jaune.
- Conditionné par 5 cônes.
- Autres conditionnements sur demande.

Coloris	Cdt par	Réf.	Prix € HT l'unité
Orange	5	DDJF1454	65.30
Jaune	5	DDJF1455	65.30
Bleu	5	DDJF1456	65.30
Vert	5	DDJF1457	65.30
Base vide à lester	5	DDJF1458	52.40
Base lestée béton	5	DDJF1459	73.30



Base vide à lester



Base lestée



DDJF1457 + DDJF1459

Tripode de signalisation pliable

Pour une signalisation rapide et temporaire.

Symbole : Travaux AK5 ou Danger AK14.

- Trépied en acier zingué.
- Toile en matière PVC.
- 3 faces rétro-réfléchissantes : classe 1 ou 2.
- Fermeture par système ressort parapluie.
- Dim. ouvert : L 750 x l. 750 x H 705 mm.
- Poids : 2,05 kg.
- Livré avec housse de transport.

Désignation	Coloris	Classe	Réf.	Prix € HT l'unité
Travaux	Jaune	1	DDJK1275	237.00
Danger	Jaune	1	DDJK1276	237.00
Travaux	Blanc	2	DDJK1277	325.00
Danger	Blanc	2	DDJK1278	325.00




Poteau de signalisation flexible

Poteau avec base flexible à 180°.

Avec anneau passe chaîne.

- Matière : polyéthylène haute densité orange.
- Bande réfléchissante haute luminosité.
- Dim. : Ø 100 x H 800 ou 1200 mm.
- Semelle de fixation renforcée Ø 280 mm.
- Fixation au sol par 3 chevilles, non fournies.



A partir de
49.50 €HT
l'unité

Hauteur (mm)	Réf.	Prix € HT l'unité
800	DDJF1331	49.50
1200	DDJF1425	61.00



Poteau de signalisation flexible

Poteau flexible avec mémoire de forme.

- Matière : polyuréthane basse densité orange.
- 2 bandes réfléchissantes haute luminosité.
- Dim. : Ø 200 x H 750 mm.
- Fixation au sol par coupelle métallique.



Réf.	Prix € HT l'unité
DDJF1332	70.40





Poteau sur socle à lester :

Lot de 6 poteaux + chaîne

Lot de délimitation comprenant :

6 poteaux + 12,50 mètres de chaîne.

- Poteau PVC Ø 50 x H. 900 mm.
- Socle à lester dim. : L 280 x l. 280 x Ep. 50 mm.
- À lester avec du sable jusqu'à 4 kg.
- Bouchon avec crochets pour fixation de chaîne.
- Poids avec lest : 4 kg.
- Chaîne Ø 6 mm assortie au coloris des poteaux.

Coloris	Réf.	Prix € HT le lot
Rouge / Blanc	DDJF1348	278.00
Jaune / Noir	DDJF1349	278.00

Poteau sur socle lesté

Pour tout balisage en intérieur ou extérieur.

- Poteau PVC Ø 50 x H 900 mm.
- Socle avec lest béton dim. : L 280 x l. 280 x Ep. 50 mm.
- Bouchon avec crochets pour fixation de chaîne.
- Poids : 3 kg.
- **Conditionné par 3 poteaux à la couleur.**

Coloris	Réf.	Prix € HT l'unité
Rouge / Blanc	DDJF0859	66.00
Jaune / Noir	DDJF0860	66.00
Blanc	DDJF0861	66.00
Vert bronze	DDJF1355	66.00
Bleu / Blanc	DDJF1356	66.00
Vert / Blanc	DDJF1357	66.00
Orange fluo / Blanc	DDJF1358	77.10

Poteau sur socle à lester

Pour les délimitations temporaires intérieures ou extérieures.

- Poteau PVC Ø 50 x H 900 mm.
- Socle à lester dim. : L 280 x l. 280 x Ep 50 mm.
- À lester avec du sable jusqu'à 4 kg.
- Bouchon avec crochets pour fixation de chaîne.
- Poids avec lest : 4 kg.
- **Conditionné par 6 poteaux à la couleur.**

Coloris	Réf.	Prix € HT l'unité
Rouge / Blanc	DDJF0856	43.60
Jaune / Noir	DDJF0857	43.60
Blanc	DDJF0858	43.60
Noir	DDJF1350	43.60
Vert bronze	DDJF1351	43.60
Bleu / Blanc	DDJF1352	43.60
Vert / Blanc	DDJF1353	43.60
Orange fluo / Blanc	DDJF1354	50.00

Barrière articulée portable

Pour baliser des zones provisoires de travaux ou d'interdiction.

Barrière composée de 3 éléments.

- Tube en PVC Ø 26 mm. et tissu polyester.
- Dim. des 3 barrières : L 1700 x H 1000 mm.
- Pictogramme : entrée interdite.
- Poids : 4,1 kg.

Option :

- Barrière supplémentaire.
- Dim. : L 570 x H 1000 mm.
- Poids : 1,4 kg.




Pictogramme	Réf.	Prix € HT l'unité
Entrée interdite	DDJF1360	203.00
Travaux	DDJF1513	203.00
Attention	DDJF1514	203.00
Danger électrique	DDJF1515	203.00
Danger	DDJF1595	203.00



Barrière extensible portable

- Extensible jusqu'à 2,40 mètres.
- Dim. ouverte : L 2400 x l. 400 x H 1000 mm.
- Dim. repliée : L 200 x l. 400 x H 1000 mm.
- Fabriquée en polypropylène.
- Bandes réfléchissantes pour être visible de nuit.
- Base à 2 réservoirs lestables avec eau ou sable.
- Poignée de transport intégrée.
- Poids : 7,5 kg.



Réf.	Prix € HT l'unité
DDJF1359	327.00





Poteaux de balisage

Poteau sur socle métal

Pour délimiter des zones de stockage, travaux, chantiers...

2 modèles de socle : fixe ou rabattable.

- Hauteur : 900 mm.
- Structure socle et tube en acier : Ø 50 mm.
- Passage de chaîne en continu ou non par 2 encoches boutonnières.

A partir de

86.00 €HT

l'unité



Encoches boutonnières



Socle fixe Ø 310 mm.			Socle rabattable 300 x 300 mm.		
Coloris	Réf.	Prix € HT l'unité	Réf.	Prix € HT l'unité	
Blanc	DDJF1115	86.00	DDJF1025	119.00	
Jaune / Noir	DDJF1116	100.00	DDJF1026	130.00	
Blanc / Rouge	DDJF1117	100.00	DDJF1027	130.00	

Poteau sur socle rabattable

Système permettant un rangement fonctionnel et un gain de place de 70 % après utilisation.

- Système de blocage du poteau dans les deux positions.
- Poteau en PVC Ø 50 mm. Haut. 900 mm.
- Socle noir lesté 4 kg. Dim : 280 x 280 x 70 mm.
- 3 coloris de poteau.

Gain de place au rangement



Coloris	Réf.	Prix € HT l'unité
Rouge/Blanc	DDJF0687	138.00
Jaune/Noir	DDJF0688	138.00
Blanc	DDJF0689	138.00

Poteau à sangle

Usage intérieur / extérieur.

- Socle plastique noir à lester.
- Poteau PVC Ø 83 mm, point d'accroche.
- Sangle rétractable : 3,70 m.
- Hauteur : 1 m.
- Poids lesté : 8 Kg.
- Coloris poteaux : Noir, rouge ou jaune.
- Coloris sangle : Rouge/Blanc, Jaune/Noir ou Jaune.

205.00 €HT

l'unité



Réf.	Prix € HT l'unité
DDJF0815	205.00

Enrouleur à sangle

Longueur de sangle : 12, 22 ou 25 mètres.

- Usage intérieur ou extérieur.
- Boîtier aluminium sur support mural orientable.
- Frein centrifuge intégré.
- Fixation murale par vis.
- Sangle : l. 50 mm.
- Coloris sangle : jaune fluo, jaune/noir ou rouge blanc.
- Livré avec attache sangle murale.

Option : fixation magnétique.



Enrouleur à sangle

Usage intérieur / extérieur - TRES HAUTE RESISTANCE

- Tube extrudé en aluminium Ø 70 mm.
- Couleur boîtier : noir ou alu brossé.
- Sangle 2,3 m, 3,7 m ou 7 m.
- Coloris sangle : jaune fluo, jaune/noir ou rouge blanc.
- Sangle : largeur 50 mm.
- Livré avec attache sangle murale.

Option : fixation magnétique, embout de sangle magnétique.




Longueur sangle : 2,3 m.			Longueur sangle : 3,7 m.			Longueur sangle : 7 m.		
Sangle	Réf.	Prix € HT l'unité	Réf.	Prix € HT l'unité	Réf.	Prix € HT l'unité	Réf.	Prix € HT l'unité
Jaune fluo	DDJF1553	196.00	DDJF1556	236.00	DDJF1559	392.00		
Jaune/Noir	DDJF1554	196.00	DDJF1557	236.00	DDJF1560	392.00		
Rouge/Blanc	DDJF1555	196.00	DDJF1558	236.00	DDJF1561	392.00		



Couleur de sangle au choix

Longueur sangle : 12 m.			Longueur sangle : 22 m.			Longueur sangle : 25 m.		
Sangle	Réf.	Prix € HT l'unité	Réf.	Prix € HT l'unité	Réf.	Prix € HT l'unité	Réf.	Prix € HT l'unité
Jaune fluo	DDJF1255	520.00	DDJF1258	632.00	DDJF1562	736.00		
Jaune/Noir	DDJF1256	520.00	DDJF1259	632.00	DDJF1563	736.00		
Rouge/Blanc	DDJF1257	520.00	DDJF1260	632.00	DDJF1564	736.00		
Fixation magnétique	DDJF1261	162.00	DDJF1261	162.00	DDJF1261	162.00		





Poteau d'information

Poteau d'information avec panneau A4 avec choix d'orientation portrait ou paysage.

- Matériau : PVC.
- Hauteur : 1300 mm en mode portrait.
- Tube Ø 50 mm.
- Dimensions de la base : 280 x 280 mm.
- Poids lesté : 6 kg.



Coloris	Réf.	Prix € HT l'unité
Rouge / Blanc	DDJF1496	129.00
Noir / Jaune	DDJF1497	129.00
Vert / Blanc	DDJF1498	129.00
Bleu / Blanc	DDJF1499	129.00
Blanc	DDJF1500	129.00
Gris	DDJF1501	129.00
Noir	DDJF1502	129.00

Panneau d'alerte sanitaire

Panneau d'information de risque sanitaire.

- Panneau rigide plastique réalisé en PS CHOC.
- Encre traitée anti UV.
- Excellente résistance en extérieur comme en intérieur.
- Dimensions : A4 (21 x 29,7 mm).

Conditionné par 5 panneaux de même type.



Modèle	Réf.	Prix € HT l'unité
Les 5 gestes barrières	DDJK1279	22.70
Conseils et astuces COVID-19	DDJK1280	22.70

Adhésif de marquage au sol

Pour informer, signaler ou prévenir d'un risque sur des zones de passage.

- Marquage fabriqué en vinyle adhésif pelliculé permettant d'obtenir un revêtement antidérapant.
- Résistant aux passages récurrents des personnes et des véhicules.
- Pictogramme répondant à la norme ISO 7010.
- Utilisable en intérieur comme à l'extérieur.
- Pose recommandée sur une surface lisse et propre.

Conditionné par 5 adhésifs de même type.



Modèle	Dim. (mm)	Réf.	Prix € HT l'unité
Merci de patienter ici - 1 mètre entre chaque personne	Ø 450	DDJK1281	79.30
Merci de patienter ici - 1 mètre entre chaque personne	Ø 450	DDJK1282	79.30
Distance de sécurité + flèche - rouge	1000 x 70	DDJK1283	40.40
Merci de patienter ici - Rouge	450 x 150	DDJK1284	44.20

Purificateur d'air anti-virus

Réduit efficacement les polluants à l'intérieur et améliore l'air que nous respirons.

Adapté pour les salons, salles de réunion, bureaux, cabinets médicaux, cliniques, etc.

- Boîte de filtre anti-virus avec système de filtre H14 certifié.
- Filtre les bactéries, les virus, le pollen, la poussière et les odeurs.
- Stérilisation de la lumière UV-A contre les bactéries (365 nm).
- Ventilateur à 3 vitesses.
- Contrôle automatique de la qualité de l'air.
- Indicateur de qualité de l'air à LED élégant.
- Fonctionnement de nuit très silencieux.
- Couvercle amovible pour un changement facile du filtre.
- Contrôlable via WiFi via l'application.
- Puissance : 90 W.



Surface traitée (m²)	Débit d'air maxi (m³/h)	Dim. L x l x H (mm)	Poids (kg)	Réf.	Prix € HT l'unité
12	164	200 x 400 x 600	9.7	DDJJ1116	482.00
60	403	400 x 400 x 665	14	DDJJ1117	966.00

Trousse de premiers secours pour véhicules

Trousse de secours idéale pour équiper des véhicules.

- Facile à transporter avec sa poignée bande auto-agrippante réglable.
- 2 compartiments intérieurs transparents pour trouver immédiatement le produit approprié.
- Contient tout le nécessaire pour des interventions rapides et efficaces.
- Dim. L 180 x l. 120 x H 60 mm.
- Coloris : jaune fluo.

Conditionnée par 2.



Réf.	Prix € HT l'unité
DDHG0786	55.00

Ruban adhésif de marquage au sol

Idéal pour repérer ou délimiter des zones.

- Adhésif sur presque tous les supports lisses et propres, non gras.
- Très résistant aux passages.
- Utilisable en intérieur.
- Dimensions : l. 50 mm x L 33 m.

Conditionné par 5 rouleaux de même coloris.



Coloris	Réf.	Prix € HT le rouleau
Jaune/Noir	DDJK1285	23.80
Rouge/Blanc	DDJK1286	23.80

Poteaux de balisage

Poteau sur socle balise

Socle balise en PVC équipé de 2 catadioptrés pour visibilité de nuit, pouvant être fixé au sol grâce à 4 trous prévus à cet effet.

- Socle Ø : 330 mm à lester de sable jusqu'à 13 kg.
- Poteau en aluminium Ø 60 mm. Haut. 985 mm.
- Poteau équipé d'une tête à enrrouleur à sangle de 3 ou 4 m.
- Poids : 3,3 kg.



Enrouleurs à sangle 3 m.					Enrouleurs à sangle 4 m.	
Poteaux	Socles	Sangles	Réf.	Prix € HT l'unité	Réf.	Prix € HT l'unité
rouge	rouge/blanc	rouge	DDJF0917	264.00	DDJF0921	328.00
rouge	rouge/blanc	rouge/blanc	DDJF0918	264.00	DDJF0922	328.00
jaune	jaune/noir	jaune	DDJF0919	264.00	DDJF0923	328.00
jaune	jaune/noir	jaune/noire	DDJF0920	264.00	DDJF0924	328.00
blanc	orange fluo/blanc	orange fluo	DDJF1346	264.00	DDJF1347	328.00

Poteau sur socle avec tête à sangle

Socle à lester jusqu'à 9 Kg.

- Poteau PVC Ø 50 mm sur socle PE Ø 360 mm.
 - Hauteur : 950 mm.
 - Tête 3 arrivées avec sangle étirable : L 4 m x l. 50 mm.
- Vendu : 1 poteau + 1 tête à sangle L 4 m
ou 2 poteaux + 1 tête à sangle L 4 m + 1 tête arrivée.



1 poteau 1 tête à sangle L 4 m.			2 poteaux 1 tête sangle L 4 m + 1 tête arrivée	
Coloris	Réf.	Prix € HT le lot	Réf.	Prix € HT le lot
Rouge / Blanc	DDJF1120	230.00	DDJF1118	338.00
Jaune / Noir	DDJF1121	230.00	DDJF1119	338.00

Poteau Transway® Color avec tête à sangle

Un seul coloris du socle à la sangle.

Tête, sangle étirable et socle de même teinte que le tube.

- Poteau aluminium laqué Ø 60 mm sur socle : Ø 325 mm.
- Sangle en polyester : L 3 ou 4 m x l. 50 ou 100 mm.
- Balisage multidirectionnel : 1 départ de sangle et 3 arrivées par tête.
- Socle lesté 10 kg - Ø 325 mm.
- Patins antirayures.
- Hauteur : 960 mm.
- Poids : 11,5 kg.



Sangle : L 3 m x l. 50 mm				Sangle : L 4 m x l. 50 mm		Sangle : L 3 m x l. 100 mm	
Coloris Tube/Socle	Coloris sangle	Réf.	Prix € HT l'unité	Réf.	Prix € HT l'unité	Réf.	Prix € HT l'unité
Orange	Orange	DDJF1299	423.00	DDJF1304	527.00	DDJF1309	602.00
Rouge	Rouge	DDJF1300	423.00	DDJF1305	527.00	DDJF1310	602.00
Jaune	Jaune	DDJF1301	423.00	DDJF1306	527.00	DDJF1311	602.00
Noir	Noir	DDJF1302	423.00	DDJF1307	527.00	DDJF1312	602.00
Chromé	Noir / Argent	DDJF1303	464.00	DDJF1308	580.00	DDJF1313	663.00




Sangle «DAMIER» sur demande sur sangle H 100 mm.

Support mural à sangle

2 modèles : à visser ou magnétique.

- Boîtier ABS à sangle étirable jusqu'à 3 ou 4 m.
- Orientable à 180°.
- Support mural à visser par 4 vis fournies ou support magnétique pour une délimitation temporaire.
- Dim. : L 110 x l. 110 x H 120 mm.
- Platine conditionnée par 10 pièces.
- Autres conditionnements sur demande.



Support mural à visser



DDJF0888 DDJF0907



Support mural à fixer - Long. sangle 3 m.				Support mural à fixer - Long. sangle 4 m.	
Coloris sangle + texte	Cdt par	Réf.	Prix € HT l'unité	Réf.	Prix € HT l'unité
Noire / Rouge	1	DDJF0879	189.00	DDJF0889	229.00
Noire / Bleue	1	DDJF0880	189.00	DDJF0890	229.00
Noire / Jaune	1	DDJF0881	189.00	DDJF0891	229.00
Noire / Argent	1	DDJF0882	189.00	DDJF0892	229.00
Rouge + Accès interdit	1	DDJF0883	189.00	DDJF0893	229.00
Jaune + Danger	1	DDJF0884	189.00	DDJF0894	229.00
Rouge + Sens Interdit	1	DDJF0885	189.00	DDJF0895	229.00
Jaune / Noir alternés	1	DDJF0886	189.00	DDJF0896	229.00
Rouge / Blanc alternés	1	DDJF0887	189.00	DDJF0897	229.00
Platine murale à fixer	10	DDJF0888	21.00	DDJF0888	21.00

Support mural magnétique - Long. sangle 3 m				Support mural magnétique - Long. sangle 4 m	
Coloris sangle + texte	Cdt par	Réf.	Prix € HT l'unité	Réf.	Prix € HT l'unité
Noire / Rouge	1	DDJF0898	229.00	DDJF0908	284.00
Noire / Bleue	1	DDJF0899	229.00	DDJF0909	284.00
Noire / Jaune	1	DDJF0900	229.00	DDJF0910	284.00
Noire / Argent	1	DDJF0901	229.00	DDJF0911	284.00
Rouge + Accès interdit	1	DDJF0902	229.00	DDJF0912	284.00
Jaune + Danger	1	DDJF0903	229.00	DDJF0913	284.00
Rouge + Sens Interdit	1	DDJF0904	229.00	DDJF0914	284.00
Jaune / Noir alternés	1	DDJF0905	229.00	DDJF0915	284.00
Rouge / Blanc alternés	1	DDJF0906	229.00	DDJF0916	284.00
Platine murale magnétique	10	DDJF0907	36.70	DDJF0907	36.70



Poteau à sangle

Permettant de délimiter des accès ou guider les personnes dans des files d'attentes.

- Fabriqué en polypropylène et acier.
- Sangle : l. 50 x L : 3000 mm.
- Connexion de sangle : 3 arrivées, 1 départ.
- Poteau noir : Ø 63 x H 910 mm.
- Socle noir : Ø 320 mm.
- Poids : 7,40 kg.

Sangle
L : 3 mètres



Coloris sangle	Réf.	1 à 5 Prix € HT l'unité	6 et + Prix € HT l'unité
Rouge	DDJF1379	176.00	105.00
Noir	DDJF1380	176.00	105.00
Bleu	DDJF1381	176.00	105.00
Rouge/Blanc	DDJF1382	176.00	105.00
Noir/Jaune	DDJF1383	176.00	105.00



Enrouleur mural à sangle

Permettant d'interdire facilement l'entrée d'une zone.

- Base en aluminium : Ø 70 mm.
- Sangle : l. 50 x L 3000 mm.
- Platine de fixation : L 115 x H 125 mm.
- Poids : 0,35 kg.
- Fixations incluses et récepteur mural inclus.

A partir de

64.00 €HT

l'unité par 6

Sangle
L : 3 mètres



Coloris sangle	Réf.	1 à 5 Prix € HT l'unité	6 et + Prix € HT l'unité
Rouge	DDJF1386	128.00	64.00
Noir	DDJF1387	128.00	64.00
Bleu	DDJF1388	128.00	64.00
Rouge/Blanc	DDJF1389	128.00	64.00
Noir/Jaune	DDJF1390	128.00	64.00

Poteau de guidage professionnel extérieur

Permettant de délimiter des accès ou guider les personnes dans des files d'attentes.

Sangle intégrée dans une cassette dotée d'un système de freinage lors du rembobinage.

- Fabriqué en acier.
- Sangle indéchirable : largeur 50 mm - Longueur 10 m.
- Connexion de sangle : jusqu'à 3 sangles.
- Poteau noir ou chromé : Ø 80 x H 1000 mm.
- Base lestée avec 2 roulettes 390 x 390 mm.
- Poids : 17,30 kg.

Coloris Poteau/Socle	Coloris sangle	Réf.	Prix € HT l'unité
Noir	Rouge	DDJF1525	398.00
Noir	Noir	DDJF1526	398.00
Noir	Rouge/Blanc	DDJF1527	398.00
Noir	Noir/Jaune	DDJF1528	398.00
Chromé	Rouge	DDJF1529	398.00
Chromé	Noir	DDJF1530	398.00
Chromé	Rouge/Blanc	DDJF1531	398.00
Chromé	Noir/Jaune	DDJF1532	398.00



Grille d'exposition modulaire

Solution idéale pour accrocher des cadres ou vitrines sans percer les murs.

Pratique pour accrocher des tableaux ou photographies lors d'expositions temporaires.

- Cadre en tube acier Ø 25 mm.
- Mailles : 50 x 50 mm.
- Dim. : L 1000 x 2000 mm.
- Finition : Peinture gris martelé.
- **Conditionnée par :**
ensemble de 3 grilles + 6 clips + 12 crochets de suspension.
- **Double pied vendu par 6 pièces.**
- **Autres conditionnements sur demande.**



Désignation	Cdt par	Réf.	Prix € HT l'unité
L'ensemble de 3 grilles + 6 clips + 12 crochets	1	DDJD0511	395.00
Double pieds	6	DDJD0512	30.30

Poteau de guidage professionnel extérieur

Permettant de délimiter des accès ou guider les personnes dans des files d'attentes.

Sangle intégrée dans une cassette dotée d'un système de freinage lors du rembobinage.

- Version pour l'intérieur ou l'extérieur.
- Sangle : Largeur 50 mm - Longueur 2 m.
- Connexion de sangle : jusqu'à 3 sangles.
- Poteau noir en acier ou chromé en inox 304 : Ø 51 x H 980 mm.
- Ø base 300 mm.

Coloris Poteau/Socle	Coloris sangle	Poteau intérieur		Poteau extérieur	
		Réf.	Prix € HT l'unité	Réf.	Prix € HT l'unité
Noir	Rouge	DDJF1533	216.00	DDJF1543	254.00
Noir	Noir	DDJF1534	216.00	DDJF1544	254.00
Noir	Bleu	DDJF1535	216.00	DDJF1545	254.00
Noir	Rouge/Blanc	DDJF1536	216.00	DDJF1546	254.00
Noir	Noir/Jaune	DDJF1537	216.00	DDJF1547	254.00
Chromé	Rouge	DDJF1538	216.00	DDJF1548	254.00
Chromé	Noir	DDJF1539	216.00	DDJF1549	254.00
Chromé	Bleu	DDJF1540	216.00	DDJF1550	254.00
Chromé	Rouge/Blanc	DDJF1541	216.00	DDJF1551	254.00
Chromé	Noir/Jaune	DDJF1542	216.00	DDJF1552	254.00





Supports cycles

Support cycles mural 1 à 5 places.

- Tube acier zingué Ø 16 mm.
- Blocage pneus jusqu'à 55 mm.
- Fixation murale par vis (non fournies).

3 versions :

- 1 place : orientable de 45 à 90°.
- 5 places : angle fixe 90°.
- 5 places : angle fixe 45°.



A partir de

32.00 €HT

l'unité

Nbre de places	Version	Dim. L x l x H (mm)	Poids (kg)	Réf.	Prix € HT l'unité
1	1 de 45 à 90°	90 x 290 x 330	1,7	DDJF0817	32.00
5	5 à 90°	1930 x 270 x 320	9,8	DDJF0844	171.00
5	5 à 45°	2100 x 230 x 320	10	DDJF0845	171.00



Support cycles face à face 3 à 5 places.


- Tube acier zingué 30 x 30 mm ep. 2mm.
- Arceaux Ø 16 mm.
- Blocage pneus jusqu'à 55 mm.
- à poser, à fixer au sol.



Nbre de places	Dim. L x l x H (mm)	Poids (kg)	Réf.	Prix € HT l'unité
3	720 x 330 x 250	4,6	DDJF0841	71.10
4	1170 x 330 x 250	7,2	DDJF0842	93.30
5	1340 x 330 x 250	8,5	DDJF0843	111.00

Support cycles 2 niveaux 2 à 5 places.

- Tube acier zingué : 30 x 30 mm.
- Arceaux : Ø 16 mm.
- Blocage pneus jusqu'à 55 mm.
- À poser, à fixer au sol.




Nbre de places	Dim. L x l x H (mm)	Poids (kg)	Réf.	Prix € HT l'unité
2	480 x 390 x 440	3,5	DDJF1122	51.90
3	850 x 390 x 440	5,7	DDJF1123	91.10
5	1600 x 390 x 440	9,4	DDJF1124	148.00

D Nombreux autres modèles de supports cycles. Contactez votre partenaire.

Support cycles 2 niveaux 3 à 9 places.

- Tube acier zingué Ø 30 mm.
- Arceaux Ø 16 mm.
- Blocage pneus jusqu'à 55 mm.
- Dim. : larg. 590 x H 370 mm.
- À poser ou à fixer au sol.



Nbre de places	Dim. L x l x H (mm)	Poids (kg)	Réf.	Prix € HT l'unité
3	680 x 590 x 370	8	DDJF0672	151.00
5	1220 x 590 x 370	14	DDJF0673	232.00
6	1500 x 590 x 370	13	DDJF0748	258.00
9	2380 x 590 x 370	19	DDJF0674	426.00

Support cycles face à face 2 niveaux 3 et 5 places.

Avec arceaux pour antivol.

- Tube acier zingué : 30 x 30 mm.
- Arceaux : Ø 16 mm.
- Blocage pneus jusqu'à 55 mm.
- À poser, à fixer au sol.



Nbre de places	Nbre d'arceaux	Dim. L x l x H (mm)	Poids (kg)	Réf.	Prix € HT l'unité
3	2	850 x 450 x 830	10,7	DDJF1411	208.00
5	4	1600 x 450 x 830	19,3	DDJF1412	378.00




Support cycles coulissant mural 5 places.

- Charge maxi : 150 kg.
- Tube rond Ø 30 mm.
- Longueur de la barre : 1180 mm.



Réf.	Prix € HT l'unité
DDJF1461	204.00

Anneau antivol



Réf.	Prix € HT l'unité
DDJF0846	307.00



Support cycles mural Pro 6 places.

- En acier zingué. Crochets gainés Ø 16 mm.
- Anneaux antivol au dessus de chaque crochet.
- Dim. : L 2155 x P 540 x H 360 mm.
- Poids : 12 kg.



Support range trottinettes sur pieds ou mural

Le dispositif bloque le mât de la trottinette par un système de pince pouvant être fermé par un cadenas, un câble ou un cadenas en U.

- Structure en tube d'acier finition zinguée antirouille : 30 x 30 mm.
- Mât trottinette : Ø maxi 70 mm.
- Platinas de fixation 4 trous.
- Coloris : Noir anthracite et pinces gris clair.

3 versions :

- Murale : 6 trottinettes.
- Sur pieds simple face : 6 trottinettes.
- Sur pieds double face : 2 x 6 trottinettes.



A partir de
300.00 € HT
l'unité



Version	Nbre de places	Dim. L x P x H (mm)	Poids (kg)	Réf.	Prix € HT l'unité
Murale	6	1060 x 245 x 150	11	DDJF1413	300.00
Sur pieds simple face	6	1060 x 175 x 500	14,5	DDJF1414	321.00
Sur pieds double faces	2 x 6	1360 x 230 x 940	27,5	DDJF1415	666.00

Support cycles arceau simple

À sceller ou sur platine.

Avec arceaux anti-glissements des vélos.

- Armature acier galvanisé : Ø 50 mm.
- Sur platines : 150 x 150 mm.
- Coloris : Galvanisé.



Support cycles arceaux en ligne

3, 4 ou 5 arceaux avec arceaux anti-glissements des vélos.

- Armature acier zingué : Ø 50 mm.
- À poser ou à fixer au sol.
- Coloris : Galvanisé.



Support	Dim. L x P x H (mm)	Poids (kg)	Réf.	Prix € HT l'unité
À sceller	750 x 50 x 1000	6,7	DDJF1416	111.00
Sur platine	750 x 50 x 750	7,6	DDJF1417	158.00



Nbre d'arceaux	Dim. L x P x H (mm)	Poids (kg)	Réf.	Prix € HT l'unité
3	1770 x 750 x 730	34	DDJF1418	373.00
4	2620 x 750 x 730	43	DDJF1419	503.00
5	3470 x 750 x 730	49	DDJF1420	658.00

Support cycles "New York"

- Armature acier zingué : Pieds : Ø 80 mm. Arceaux : Ø 25 mm.
- Fixation au sol sur platine.
- Coloris : Galvanisé ou peinture poudré époxy verte.

3 versions :

- Côte à côte : 3 places.
- Côte à côte : 5 places.
- Face à face : 10 places.



DDJF0852

DDJF0850

Nbre de places	Finition	Dim. L x P x H (mm)	Poids (kg)	Réf.	Prix € HT l'unité
3	Galva	1118 x 390 x 650	5,6	DDJF0849	369.00
3	Verte	1118 x 390 x 650	5,6	DDJF0850	404.00
5	Galva	1878 x 390 x 650	18,5	DDJF0851	425.00
5	Verte	1878 x 390 x 650	18,5	DDJF0852	475.00
2 x 5	Galva	1878 x 540 x 650	31	DDJF0853	492.00
2 x 5	Verte	1878 x 540 x 650	31	DDJF0854	545.00



Coloris	Poids (kg)	Réf.	Prix € HT l'unité
Rouille	14,5	DDJF1052	488.00
Anthracite	14,5	DDJF1053	488.00



Mobilier Urbain

Barrière de ville

Modèles : croix simple ou croix grillagée.

- Barrière en acier peint sur zinc.
- Dim. hors tout : L 1470 x H 1206 mm.
- Hauteur hors sol : 1000 mm.
- Poteau en tube : 40 x 40 mm.
- Traverses en tube : 30 x 30 mm.
- Croix en tube : 30 x 20 mm.
- Grillage fil : Ø 4 mm.
- Fixation par scellement ou avec kit 2 fourreaux d'amovibilité, verrouillable par clé triangle.
- Coloris :



Kit 2 fourreaux



Modèle	Poids (kg)	Réf.	Prix € HT l'unité
Croix simple	17	DDJF1144	249.00
Croix grillagée	20	DDJF1145	308.00
Kit 2 fourreaux	5	DDJF1146	174.00

Barrière main courante

Permet de s'intégrer dans tous les sites en conservant une ligne continue parfaite.

- Barrière en acier peint sur zinc.
- Dim. hors tout : L : 1000 ou 1500 x H 1180 mm.
- Hauteur hors sol : 1000 mm.
- Poteau en tube : 35 x 35 mm.
- Traverses et croix en tube : 30 x 30 mm.
- Main courante : 50 x 30 mm.
- Fixation par scellement ou avec kit 2 fourreaux d'amovibilité, verrouillable par clé triangle.
- Coloris :



Kit 2 fourreaux



Dim. L x H (mm)	Poids (kg)	Réf.	Prix € HT l'unité
1000 x 1180	10	DDJF1156	226.00
1500 x 1180	13	DDJF1157	251.00
Kit 2 fourreaux	3	DDJF1158	203.00



Consultez votre partenaire pour un aménagement sur mesure de mobilier urbain ou une fabrication spéciale.



Barrière de ville

Modèles : croix simple avec 4 pommeaux au choix.

- Barrière en acier peint sur zinc.
- Dim. hors tout : L 1072 ou 1572 x H 1180 mm (H 1000 mm hors pommeau).
- Hauteur hors sol : 1000 mm.
- Poteau en tube : Ø 76 mm.
- Traverses en tube : 30 x 30 mm.
- Croix en tube : 25 x 25 mm.
- Fixation par scellement ou avec kit 2 fourreaux d'amovibilité, verrouillable par clé triangle.
- Coloris :

4 pommeaux au choix



City - Agora - Boule - Forum - Inox brossé



Verrouillage par clé triangle



Kit 2 fourreaux



Dim. L x H (mm)	Poids (kg)	Pommeau City	Pommeau Agora	Pommeau Boule	Pommeau Inox brossé	Prix € HT l'unité
		Réf.	Réf.	Réf.	Réf.	
1072 x 1180	19	DDJF1147	DDJF1149	DDJF1151	DDJF1468	294.00
1572 x 1180	23	DDJF1148	DDJF1150	DDJF1152	DDJF1469	329.00
Kit 2 fourreaux	9	DDJF1155	DDJF1155	DDJF1155	DDJF1155	233.00

Bac à palmier

Bac au design contemporain pour harmoniser l'aménagement de vos espaces verts.

- Châssis en tube d'acier galvanisé.
- Tôle d'acier galvanisé, Ep. de 2 mm pour les 790 x 790 et 990 x 990 mm.
- Tôle d'acier galvanisé, Ep. de 2.5 mm pour le 1145 x 1145 mm.
- Bac intérieur en acier amovible avec anneaux de levage.
- Pieds réglables.
- Coloris :
- Livré monté.

Option :

- Bac à palmier bicolore.
- Réserve d'eau sur demande.



Dim. hors tout L x l. x H (mm)	Poids (kg)	Réf.	Prix € HT l'unité
790 x 790 x 760	115	DDJF1470	2 321.00
990 x 990 x 870	169	DDJF1471	2 668.00
1145 x 1145 x 960	222	DDJF1472	2 861.00



Potelet de voirie

Les potelets permettent de limiter l'accès à certaines voies et d'empêcher le stationnement illicite des véhicules.

- 4 pommeaux de finition décoratifs soudés en fonte d'acier.
- Poteau en acier peint sur zinc,
- Dim. : Ø 76 ou 114 x H 1180 mm, hors pommeaux.
- Fixation par scellement, ou avec fourreau d'amovibilité SERRUBLOC® en option.
- Coloris :



4 pommeaux au choix



City - Agora - Boule - Forum - Inox brossé



Poteau Ø 76 mm - Poids : 8 kg				Poteau Ø 114 mm - Poids : 13 kg				
Pommeau	Hauteur hors sol (mm)	Hauteur pommeau (mm)	Réf.	Prix € HT l'unité	Hauteur hors sol (mm)	Hauteur pommeau (mm)	Réf.	Prix € HT l'unité
City	1105	105	DDJF1192	153.00	1158	158	DDJF1196	239.00
Agora	1035	35	DDJF1193	153.00	1052	52	DDJF1197	239.00
Boule	1102	102	DDJF1194	153.00	1143	143	DDJF1198	239.00
Inox brossé	1010	-	DDJF1473	160.00	1010	-	DDJF1474	249.00

Potelet de carrefour

Potelet de carrefour fixe pour une protection optimale.

- Poteau en acier Ep. 3 mm, peint sur zinc ou galva.
- Dim. : Ø 60 x H 1100 mm, 76, 90, 114 ou 168 x H 1000 mm.
- Bouchon bombé soudé.
- Fixation par scellement.
- Coloris : Galva ou



N Les potelets de carrefour Ø 76, 90, 114 et 168 mm peuvent être rendus amovibles grâce au fourreau SERRUBLOC®.



Potelet Ø (mm)	Hauteur hors sol (mm)	Poids (kg)	Potelet : Galva		Potelet : Peint sur zinc	
			Réf.	Prix € HT l'unité	Réf.	Prix € HT l'unité
60	1100	4	DDJF1203	102.00	DDJF1207	116.00
76	1000	7	DDJF1204	116.00	DDJF1208	127.00
90	1000	9	DDJF1205	143.00	DDJF1209	159.00
114	1000	13	DDJF1206	175.00	DDJF1210	193.00
168	1000	20	DDJF1620	286.00	DDJF1621	319.00

Fourreau d'amovibilité

Serrubloc®



Permet de rendre amovible les potelets de voirie Ø 76, 90, 102 et 114 mm.

- Déverrouillage du potelet par clé triangle.
- 100% galvanisé et mécanisme en inox.
- Obturateur fixe, sans trou.
- Auto-drainant. Réserve autorisant l'accumulation des sables et des poussières.
- Démontable pour un entretien complet.
- Partie visible après pose laquée noir.
- Hauteur du poteau dans le sol : 180 mm.



Pour potelet Ø (mm)	Poids (kg)	Réf.	Prix € HT l'unité
76	9	DDJF1200	237.00
90	15	DDJF1201	259.00
102	16	DDJF1619	260.00
114	16	DDJF1202	266.00

INFO

Les potelets de carrefour Ø 76, 90, 114 et 168 mm peuvent être rendus amovibles grâce au fourreau SERRUBLOC®.



Potelet haute visibilité

Répond aux prescriptions de l'arrêté du 15 janvier 2007 relatif à l'accessibilité de la voirie et des espaces publics.

En effet, la partie de couleur contrastée est constituée d'une bande d'au moins 10 cm de hauteur et à une hauteur comprise entre 1,20 et 1,40 m.

- Poteau en acier peint sur zinc pommeau laqué.
- Dim. : Ø 76 x H hors sol supérieur à : 1200 mm, hors pommeaux.
- Fixation par scellement ou avec fourreau d'amovibilité SERRUBLOC® en option.
- Poids : 10 kg.
- Coloris : Poteau noir RAL 9005. Pommeau blanc RAL 9010.



N Existe en potelet 70 x 70 mm. Existe en potelet Ø 76 mm en inox.

3 pommeaux au choix



Poteau Ø 76 mm - Poids : 10 kg				
Pommeau	Hauteur hors sol (mm)	Hauteur pommeau (mm)	Réf.	Prix € HT l'unité
City	1305	105	DDJF1211	167.00
Boule	1302	102	DDJF1212	167.00
Carrefour	1300	100	DDJF1213	167.00



Mobilier Urbain

Banc acier bois

Gamme de mobilier urbain écologiquement responsable.

- Longueurs : 1200 (2 places) et 1800 mm (3 places).
- Structure en tube d'acier 30 x 50 mm, peint sur zinc.
- Assise et dossier en chêne certifié PEFC, Ep. 36 mm.
- Hauteur assise : 450 mm.
- Profondeur d'assise : 400 mm.
- Hauteur dossier : 866 mm.
- Finition assise et dossier : chêne clair ou acajou.
- Accoudoirs : sans ou classique.
- Couleurs de la structure :
- Fixation sur platines, tiges d'ancrages fournies.



Avec accoudoirs

Sans accoudoirs



Sans accoudoirs

Classique

Modèle accoudoirs	Longueur (mm)	Poids (kg)	Finition chêne clair		Finition acajou	
			Réf.	Prix € HT l'unité	Réf.	Prix € HT l'unité
Sans	1200	31	DDJF1172	797.00	DDJF1178	797.00
Sans	1800	42	DDJF1173	958.00	DDJF1179	958.00
Classique	1200	34	DDJF1176	848.00	DDJF1182	848.00
Classique	1800	45	DDJF1177	1 007.00	DDJF1183	1 007.00

Fauteuil et banc acier bois "Spécial senior"

Grâce à sa rehausse de 100 mm, à son repose-pieds et à ses accoudoirs adaptés,

il offre une aide appréciée par les seniors.

- Longueurs : 600 (1 place), 1200 (2 places) et 1800 mm (3 places).
- Structure en tube d'acier 30 x 50 mm, peint sur zinc.
- Assise et dossier en chêne certifié PEFC, Ep. 36 mm.
- Hauteur assise : 540 mm.
- Profondeur d'assise : 400 mm.
- Hauteur dossier : 966 mm.
- Finition assise et dossier : chêne clair ou acajou.
- Accoudoirs : classiques.
- Couleurs de la structure :
- Fixation sur platines, tiges d'ancrages fournies.

Hauteur d'assise : 540 mm



Longueur (mm)	Poids (kg)	Finition chêne clair		Finition acajou	
		Réf.	Prix € HT l'unité	Réf.	Prix € HT l'unité
600	26	DDJF1184	831.00	DDJF1187	831.00
1200	44	DDJF1185	991.00	DDJF1188	991.00
1800	55	DDJF1186	1 150.00	DDJF1189	1 150.00



Banquette acier ou acier bois

Une solution d'assise simple et écologique.

- Longueur : 1200 et 1800 mm.
- Hauteur d'assise : 450 mm.
- Structure en tube acier 30 x 50 mm peint sur zinc.
- Assise en chêne certifié PEFC : Ep. 36 mm.
- Finition assise : chêne clair ou acajou.
- Couleurs de la structure :
- Fixation sur platine, tiges d'ancrage fournies.

A partir de
539.00 €HT
l'unité



Modèle	Finition	Longueur (mm)	Poids (kg)	Réf.	Prix € HT l'unité
Acier / Bois	Chêne clair	1200	20	DDJF1364	539.00
Acier / Bois	Acajou	1200	20	DDJF1365	539.00
Acier / Bois	Chêne clair	1800	25	DDJF1366	637.00
Acier / Bois	Acajou	1800	25	DDJF1367	637.00
Acier		1800	28	DDJF1369	622.00



Table pique-nique

- Dim. : L 2000 x l. 1310 x H 720 mm.
- Dim. plateau : L 2000 x l. 670 mm.
- Hauteur d'assise : 430 mm.
- Structure en fonte d'acier peinte sur zinc.
- Lames de bois exotique : Ep. 36 mm.
- Finition assise : chêne clair ou acajou.
- Fixation sur platine, tiges d'ancrage fournies.
- Poids : 200 kg.



Finition	Réf.	Prix € HT l'unité
Chêne clair	DDJF1372	1 932.00
Acajou	DDJF1373	1 932.00

Corbeille acier bois 50 litres

Basculante pour un meilleur vidage et couvercle anti-pluie.

- Bois lasuré en chêne clair ou acajou, Ep. 22 mm.
- Structure en tube d'acier peint sur zinc.
- Dim. : L 502 x l. 344 x H 953 mm.
- Couleurs de la structure :
- Fixation par scellement.
- Poids : 24 kg.



Structure sur platines et cendrier en option sur demande. Consultez votre partenaire D-Direct.

Finition	Réf.	Prix € HT l'unité
Chêne clair	DDJF1190	915.00
Acajou	DDJF1191	915.00



Abris cycles évolutif

Modulable par rajout d'éléments à l'infini.

- Structure en profilés tubulaires aluminium anodisé Ø 50 mm.
- Assemblage par raccords en aluminium moulé bloqués par vis inox.
- Toiture en polycarbonate alvéolaire ép.10 mm traité anti UV.
- Dim. : L. 2453 x H 2150 x P 1976 mm.
- Fixation par scellement direct.
- **Livré démonté.**

Options :

- Bardages de fond et latéraux, en polycarbonate alvéolaire ép.10 mm traité anti UV.
- Support cycle 5 places décalées en hauteur, en acier galvanisé.
- A poser ou à fixer au sol, trous Ø 10 mm.
- Visserie non fournie.
- Support dim. : L 1608 x l. 550 x H 388 mm.



Abris départ + abri suivant
+ options : bardages fond, latéraux et support cycles

Désignation	Réf.	Prix € HT l'unité
Abris départ sans bardages	DDJF1139	1 300.00
Abris suivant sans bardages	DDJF1140	1 038.00
2 bardages latéraux	DDJF1141	535.00
1 bardage de fond en 2 éléments	DDJF1142	531.00
Support cycles 5 places	DDJF1143	246.00

Abris fumeurs

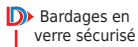
Abris fumeurs alliant fonctionnalité et design.

- Dim. : L 2500 ou 5000 x P 1560 x H 2540 mm.
- Poteaux en acier galvanisé 80 x 80 mm, sur platines.
- Accès largeur : 1000 mm.
- Toiture composée de 2 traverses et de 2 gouttières en aluminium.
- Voûte en polycarbonate alvéolaire ép. 6 mm traité anti UV.
- Bardages de façade, de côtés et de fond en verre sécurité, ép. 8 mm.
- Signalétique de sécurité.
- Coloris de la structure :
- Fixation sur platines.

• **Livré démonté.**

Options :

- Coupe vent de toiture (la paire + pattes de fixation).
- Cendrier cigarettes Ø 76 mm, tête en aluminium moulé.



Désignation	Poids (kg)	Réf.	Prix € HT l'unité
Abris - L : 2500 mm.	400	DDJF1162	3 890.00
Abris - L : 5000 mm.	670	DDJF1163	6 773.00
Coupe vent, la paire	12	DDJF1164	400.00
Cendrier cigarettes	7	DDJF1165	275.00



Prix HT départ usine actualisés sur notre site

Abris cycles Milan

Modulez cet abri classique et moderne selon vos envies.

- Dimensions abri initial : L. 2500 x H 2880 x P 2434 mm.
- Structure : poteaux en acier 80 x 80 mm.

Toiture :

- Traverse en tube acier 60 x 60 mm.
- Panneaux en polycarbonate alvéolaire épaisseur 10 mm traité anti-UV.
- Extension abri complémentaire : L 2500 mm.
- Finition : peint sur galva en monochrome ou bicolore.
- Coloris :
- Fixation : sur platines, pieds réglables en hauteur, chevilles à expansion fournies.



DDJF1477 + DDJF1482
+ DDJF1483 + DDJF1485



DDJF1478

Modèle	Poids (kg)	Réf.	Prix € HT l'unité
Abris initial sans bardage	230	DDJF1475	3 540.00
Abris complémentaire sans bardage	182	DDJF1476	2 896.00
Abris initial + bardages latéraux et arrière	295	DDJF1477	5 204.00
Abris initial + complémentaire + bardages latéraux et arrière	507	DDJF1478	8 681.00
Bardage latéral 1 côté	19,6	DDJF1479	671.00
Bardage de fond - Abris initial	22,2	DDJF1480	744.00
Bardage de fond - Abris complémentaire	22,4	DDJF1481	744.00
Coupe-vent de toiture latéral (la paire)	26	DDJF1482	856.00
Coupe-vent de toiture arrière - Abris initial	11,58	DDJF1483	544.00
Coupe-vent de toiture arrière - Abris complémentaire	11,6	DDJF1484	544.00
Signalétique symbole vélo	1	DDJF1485	186.00

Poteau cendrier

La solution pour lutter contre l'éparpillement des mégots tout en protégeant les piétons.

- Contenance : 3000 mégots environ.
- Vidage facile et rapide par bouchon au bas du poteau.
- Tube acier Ø 76 mm et tête en aluminium moulé.
- Plateau d'écrasement interdisant les débris volumineux.
- Peint sur galva «couleurs cigarette».

Modèles :

- Verrouillable sur fourreau à sceller (avec clé triangle) fourni.
- Fourreau-platine à poser ou à fixer au sol (trous Ø 13 mm).



Vidage facile par bouchon au bas du poteau

Fixation sur fourreau



à sceller



sur platine

Fixation fourreau	H. hors sol (mm)	Réf.	Prix € HT l'unité
À sceller	1210	DDJ11114	330.00
Sur platine	1450	DDJ11115	344.00

Découvrez les exclusivités proposées sur notre site

Abris extérieurs

Aabri cycles évolutif

Aabri modulaire pouvant s'adapter à tout type d'usage.

- Structure : poteaux en acier 80 x 80 mm.
- Toiture : traverses en tubes aluminium 40 x 60 mm et gouttières en profilé aluminium 50 x 30 mm.
- Voûte en polycarbonate alvéolaire Ep. 6 mm traité anti-UV.
- Finition : peint sur galva, 10 coloris possibles.
- Dim. : L 2500 x l. 2090 x H 2635 mm.

• **Livré démonté.**

Option sur demande :

- Bardages de fond et latéraux.
- Éclairage LED intégré.



Abri	Réf.	Prix € HT l'unité
Départ	DDJF1452	2 932.00
Suivant	DDJF1453	2 248.00



Aabri cycles évolutif

Modulable par rajout d'élément à l'infini par module de 2,20 m.

Pour 6 cycles par élément.

- Tube Ø 50 mm galvanisé à chaud.
- Joints latéraux pour élément départ en tôle poudrée vert polyester.
- Toit en polycarbonate alvéolaire : Ep. 6 mm.
- Dim. : L 2210 x l. 2240 x H 2200 mm.

• **Livré démonté.**

Option : support vélos.



Abri	Coloris	Réf.	Prix € HT l'unité
Départ	Vert	DDJF0746	1 934.00
Départ	Vert / Noir	DDJF1615	1 934.00
Suivant	Noir	DDJF0747	1 055.00



Aabri fumeurs

- Piliers en acier zingué.
- Support de toiture, arche de toit et base des piliers en acier zingué.
- Parois verticales transparentes en plexiglas.
- Plaque de toit et panneau de fond en polycarbonate alvéolaire, Ep. 6 mm.
- Hauteur hors tout : 2205 mm.
- Banc assis/debout (hauteur 1 mètre) fourni.
- Assemblage par visserie fournie.



Autres versions, couloir, à fixer contre un mur, auvent ou piliers en bois exotiques, sur demande.



Dim. L x P (mm)	Banc Long (mm)	Réf.	Prix € HT l'unité
2350 x 1220 (2 m ²)	1000	DDJF0812	2 466.00
2350 x 2260 (4 m ²)	2000	DDJF0813	3 415.00
2350 x 3300 (6 m ²)	2000	DDJF0814	4 294.00

D Version bois exotique sur demande



Aabri polyvalent

Pour cycles, fumeurs, conteneurs...

Modulable par ajout d'éléments à l'infini : abri départ + abris suivants.

- Toit en polycarbonate transparent alvéolaire Ep. 6 mm traité anti U.V.
- Tube Ø 30 mm galvanisé à chaud.
- Bardages latéraux en tôle peinture polyester verte.
- Fixation au sol sur 4 points.
- Dim. hors-tout : L 2,20 x P 2,20 x H 2,10 m.
- Poids : 105 kg.

Livré démonté et sans visserie de fixation au sol.

Abri départ est composé d'un toit et de 2 bardages latéraux.
Abri suivant composé d'un toit et de montant tube métallique.

Option : bardage de fond en polycarbonate.



Abri départ

Abri	Coloris	Réf.	Prix € HT l'unité
Départ	Vert	DDJF1049	1 774.00
Départ	Vert / Noir	DDJF1617	1 806.00
Suivant	Noir	DDJF1050	878.00
Bardage fond	-	DDJF1051	127.00



Aabri polyvalent

Pour cycles, fumeurs, conteneurs...

Modulable par ajout d'éléments à l'infini : abri départ + abris suivants.

- Structure en acier galvanisé à chaud.
- Poteaux sur platine dim. : 150 x 150 mm. à 4 trous pour fixation au sol.
- Toit et fond en tôle galvanisée.
- Côtés en bois : sapin traité autoclave classe IV, Ep. 19 mm.
- Dim. hors-tout : L 4,00 x P 2,25 x H 2,15 m.
- Avancée de toit : 0,60 m.
- **Livré démonté et sans visserie de fixation au sol.**



Abri version tôlé et bois.

Abri version tout tôlé sur demande.

Abri	Réf.	Prix € HT l'unité
Départ	DDJF1045	3 430.00
Suivant	DDJF1046	2 244.00



Aabri cycles évolutif

Modulable par ajout d'éléments à l'infini : abri départ + abris suivants.

- Structure en tube d'acier galvanisé à chaud : Ø 30 mm.
- Toit en polycarbonate alvéolaire : Ep. 6 mm.
- Joue de fond et arrière en plexiglas : Ep. 6 mm.
- Porte en tôle galvanisée à chaud avec serrure à digicode mécanique.
- Abri départ pour 12 vélos ou motos : L 5,84 x P 2,24 x H 2,37 m.
- Abri suivant pour 6 vélos ou motos : L 5,84 x P 1,05 x H 2,37 m.
- **Livré à monter, sans visserie de fixation au sol et sans support cycles.**



Joue et fond en plexiglass



Fermeture par digicode mécanique



Abri	Dim. L x P x H (m)	Poids (kg)	Réf.	Prix € HT l'unité
Départ	5,84 x 2,24 x 2,37	520	DDJF1374	9 173.00
Suivant	5,84 x 1,05 x 2,37	165	DDJF1375	3 094.00

Matériel de déneigement

Poussoir à neige

Pour une utilisation intensive.

- La neige ne colle pas au plateau.
- Grande résistance à la corrosion.
- Plateau rigide et anti-adhérent en polyester armé de fibre de verre (PFV).
- Racle en aluminium interchangeable.
- Manche en aluminium recouvert de PVC antidérapant.
- Poignée ergonomique.
- Plateau L 360 x l. 560 mm.
- Longueur totale 1610 mm.
- Poids : 2 kg.
- Livré non-monté.
- **Garantie 10 ans.**



Réf.	Prix € HT l'unité
DDJF1524	177.00



Pelle à neige

Robuste.

- Pelle en aluminium épaisseur 2 mm.
- Manche en hêtre brut.
- Livrée manche monté.
- Dimensions : L 360 x l. 320 mm.
- Longueur totale : 1560 mm.
- Poids : 1,6 kg.

Réf.	Prix € HT l'unité
DDJF1523	82.90



Bac multi-usage

- **Capacité : 50 - 100 - 200 litres.**
- En polyéthylène haute densité.
- Stabilisé U.V. et teinté dans la masse.
- Utilisation entre -30° et +60°C.
- Couvercle avec clips intégrés pour fixation de la pelle.
- Coloris : rouge.

Option :

- Pelle en acier coloris rouge
- Manche en bois.
- Poignée en plastique.



Capacité (l)	Dim. L x P x H (mm)	Réf.	Prix € HT l'unité
50	980 x 500 x 340	DDJF1126	210.00
100	980 x 500 x 455	DDJF1127	234.00
200	980 x 500 x 690	DDJF1128	279.00
300	990 x 580 x 780	DDJF1596	313.00
Pelle	L : 850 mm	DDJF1129	80.00

Bac à sel ou à sable

- **Capacité : 100 - 180 - 200 - 300 litres.**
- Bac en polyéthylène, résistant aux intempéries.
- Manutentionnable par chariot élévateur (modèles 180 et 300 l.).



Capacité (l)	Dim. L x l x H (mm)	Coloris	Réf.	Prix € HT l'unité
100	750 x 670 x 420	Rouge	DDJF1462	215.00
180	1030 x 630 x 690	Jaune	DDJF1463	271.00
200	743 x 644 x 690	Rouge	DDJF1464	241.00
300	1255 x 750 x 850	Jaune	DDJF1465	287.00



Lame chasse neige mobile

Pour déneiger en évitant le mal de dos.

- Cadre en acier peint époxy rouge.
- Plateau en acier inox avec racle acier inox interchangeable.
- Dim. plateau : l. 735 x H 390 mm.
- Guidon avec 2 manchons PVC.
- Poignée pour réglage de l'inclinaison du plateau.
- Moyeu à rouleaux.
- Roues gonflables avec pneumatique profil neige.
- Dim. hors-tout : L 1110 x l. 735 x H 900 mm.
- Poids : 12 kg.
- Livré non-monté.
- **Option :** Racle en polyuréthane.



Commande de réglage du plateau

Lame inox



Lame polyuréthane



Lame de déneigement pour chariot élévateur

- Construction mécano-soudée renforcée par pliage et raidisseur.
- Lame fixe avec angle d'inclinaison de 10° pour un dégagement optimum de la neige.
- Racleur en caoutchouc démontable avec contre plaque de fixation : L 1500 x H 120 x Ep. 30 mm.
- Fourreaux renforcés pour préhension par chariot élévateur.
- Chaîne de sécurité empêchant le glissement de la lame des fourches.
- Dim. hors tout : L 1500 x P 1150 x H 540 mm.

Option sur demande :

- Brosse.



Largeur (mm)	Lame	Poids (kg)	Réf.	Prix € HT l'unité
1530	Fixe	75	DDAB0360	1 394.00





Lame de déneigement pour chariot élévateur

Lame orientable 3 positions : centre, 20° gauche et 20° droite.

Pour chariot élévateur 2,5 T maxi.

- Construction en acier.
- Largeur de lame : 1800 mm.
- Fourreaux pour fourches : L 120 x H 70 mm.
- Entraîne : 600 mm.
- Chaîne de sécurité.
- Empreinte pour pose d'un bac à sel 200 l.
- Racle en caoutchouc interchangeable.
- Béquilles réglables en hauteur pour stockage.
- Dim. : L 1430 x l. 1800 x H 740 mm.
- Poids : 160 kg.
- Livrée non montée.

Options :

- Bac à sel 200 litres en polyester fibre de verre.
- Racle caoutchouc de rechange.

2250.00 €HT
l'unité



Désignation	Dim. L x l x H (mm)	Poids (kg)	Réf.	Prix € HT l'unité
Lame de déneigement	1430 x 1800 x 740	160	DDJF1333	2 250.00
Bac à sel 200 litres	890 x 600 x 640	11,3	DDJF1338	413.00
Racle en caoutchouc	1800 x 150 x 20	-	DDJF1334	275.00



Béquilles pour stockage



Lame orientable 3 positions



Chaîne de sécurité

Épandeur grandes surfaces - 260 litres

Pour l'épandage de sel, sable, granulats et engrais, granulométrie < 5 mm.

Vitesse de roulage maxi. : 12 km/h en épandage et 25 km/h en déplacement.

Contenance : 260 litres. Largeur d'épandage jusqu'à : 12 mètres.

- Cadre et trémie en acier peinture époxy orange.
- Disque d'épandage en acier inox.
- Timon réglable en hauteur.
- Agitateur à chaînes et masselottes dédiés pour le sel et le sable.
- 2 manettes de réglage du débit (1 pour chacune des deux trappes).
- Limiteur d'épandage réglable en hauteur.
- Zone d'épandage réglable, 1/4 gauche, 1/4 droit ou complet.
- Goupille de blocage des manettes de réglage du débit.
- Fourni avec table de réglage d'épandage (autocollant sur la trémie).
- Roues gonflables : 6,5 x 3,2".
- Attelage boule caravane 2".
- Kit de signalisation arrière à LED.
- Dim. : L 1500 x l. 1050 x H : 1440 mm.
- Poids : 84 Kg.
- Épandeur livré pré-monté (timon et kit signalisation à monter).

Option :

- Bâche pour trémie.



Option : bâche pour trémie

INFO Utiliser du sel sec :
Classe d'humidité 1 selon
Norme NFP 98-180.

Modèle	Réf.	Prix € HT l'unité
Épandeur	DDJF0928	2 260.00
Bâche	DDJF0929	179.00



Kit de signalisation arrière



Manettes de réglage du débit



Agitateur à chaînes et masselottes

Épandeur grandes surfaces - 400 litres

Pour l'épandage de sel, sable, granulats et engrais, granulométrie < 5 mm.


Vitesse maximum de roulage : 12 km/h en épandage et 20 km/h en déplacement.

Contenance : 400 litres. Largeur d'épandage jusqu'à : 16 mètres.


- Cadre et trémie en acier peinture époxy rouge.
- Agitateur avec déflecteur pour le sel et le sable.
- Grille de protection.
- Kit de signalisation arrière avec faisceau LED.
- Manette de réglage du débit, support amovible pour déporter la commande sur le véhicule tracteur.
- Limiteur d'épandage en acier inox, réglable en hauteur.
- Fourni avec table de réglage d'épandage (autocollant sur le déflecteur).
- Disque et palettes d'épandage en acier inox.
- Timon réglable en hauteur.
- Attelage boule caravane 2".
- Roues gonflables 20 x 10".
- Dim. : L 2300 x l. 1700 x H : 1300 mm.
- Poids : 139 Kg.
- Épandeur livré pré-monté (timon et kit signalisation à monter).

Option :

- Bâche pour trémie.



Manettes de réglage du débit



Modèle	Réf.	Prix € HT l'unité
Épandeur	DDJF1133	4 387.00
Bâche	DDJF1134	234.00

INFO Utiliser du sel sec :
Norme NF EN 16-811-11.

Matériel de déneigement

Épandeur composite

Utilisation avec du sel sec : Norme NF EN 16-811-11.

Granulométrie < 5 mm.

Contenance : 20 et 35 litres.

- Châssis composite.
- Trémie en polyéthylène anti-corrosion.
- Réglage du débit par manette.
- Épandage : jusqu'à 4 m.
- Guidon réglable en acier inox.
- Béquille escamotable.
- Limiteur d'épandage ajustable.
- Roues pneumatiques profil neige.

Option sur demande :

- Bâche pour trémie.



DDJF1336

Contenance (l)	Poids (kg)	Réf.	Prix € HT l'unité
20	9	DDJF1335	487.00
35	10	DDJF1336	593.00



DDJF1335

Épandeur inox

Utilisation avec du sel sec : Norme NF EN 16-811-11.

Granulométrie < 5 mm.

Contenance : 50 litres.

- Châssis tube en acier inox.
- Trémie en polyéthylène anti-corrosion.
- Réglage du débit par manette.
- Épandage : jusqu'à 4 m.
- Guidon réglable en acier inox.
- Béquille escamotable.
- Limiteur d'épandage ajustable.
- Renvoi d'angle avec pignon en acier.
- Roues pneumatiques profil neige.
- Poids : 14 kg.

Option sur demande :

- Bâche pour trémie.



Réf.	Prix € HT l'unité
DDJF0798	1 150.00



Coffre à sel

Contenance : 110 litres.

- Cuve polyéthylène 100 % recyclable.
- Matériel insensible au froid et à la corrosion.
- Couvercle incliné pour l'évacuation des eaux pluviales.
- Charnière du couvercle.
- Butée de retenue à l'ouverture du couvercle.
- Dim. : L 650 x l. 500 x H 570 mm.
- Poids : 8 kg.

295.00
l'unité



Réf.	Prix € HT l'unité
DDJF1135	295.00



Coffre mobile à sel ou à sable

Contenance : 75 litres.

- Coffre polyéthylène 100% recyclable.
- Matériau résistant aux intempéries.
- Centre de gravité bas pour faciliter la manutention.
- Couvercle incliné pour l'évacuation des eaux pluviales.
- Couvercle rabattable avec ergots de blocage en position verticale.
- Roues Ø 200 mm avec bandage plein en caoutchouc.
- Dim : L 590 x l. 440 x H 1070 mm.
- Poids : 11 kg.



Réf.	Prix € HT l'unité
DDJF1054	389.00



Bac à sel ou à sable haute résistance

Pour stocker du sable ou du sel aux abords des routes, parkings, sites industriels, aéroports...

Avec ou sans passage de fourches et avec ou sans ouverture d'écoulement.

Contenance : 100, 200 ou 400 litres.

- Fabriqué en polyester fibre de verre inaltérable.
- Matériau composite insensible aux grands froids, au soleil et à la corrosion.
- Rigide, aucune déformation du bac sous la pression du sel.
- Passage de fourches intégral suivant les versions. Entraxe : 360 mm.
- Ouverture couvercle 100°.
- Crochet de fermeture inox pouvant recevoir un cadenas.
- Empilable sur couvercle par 2 bacs chargés.
- Coloris : bac gris, couvercle orange.
- Garantie 10 ans.



DDJF1345

Empilables couvercle fermé

Contenance (l)	Dim. L x l x H (mm)	Ouverture d'écoulement	Passage de fourches	Poids (kg)	Réf.	Prix € HT l'unité
100	890 x 600 x 340	Sans	Sans	8,3	DDJF1337	362.00
200	890 x 600 x 640	Sans	Sans	11,3	DDJF1338	413.00
200	890 x 600 x 640	Avec	Sans	12,5	DDJF1339	540.00
200	890 x 600 x 690	Sans	Avec	12,8	DDJF1340	531.00
200	890 x 600 x 690	Avec	Avec	14	DDJF1341	591.00
400	1210 x 820 x 670	Sans	Sans	21,4	DDJF1342	700.00
400	1210 x 820 x 670	Avec	Sans	21,6	DDJF1343	800.00
400	1210 x 820 x 680	Sans	Avec	21,4	DDJF1344	791.00
400	1210 x 820 x 680	Avec	Avec	22,6	DDJF1345	852.00



DDJF1338



Autres modèles de 550 à 2200 litres.
Consultez votre partenaire D-Direct.

Hygiène

Cendrier pour extérieur

Idéal pour tous les lieux publics, entreprises, ...

- Polyéthylène ignifuge et solide qui ne rouille pas, ne se fend pas et ne se cabosse pas.
- Conception novatrice à auto-extinction collecte en toute sécurité les déchets de cigarettes inesthétiques et réduit les risques d'incendie.
- Résistance au feu testée et approuvée FM.
- Encoche de fixation.
- Bac en acier galvanisé qui recueille des milliers de mégots.
- Dim. : L 419 x H 978 mm.
- Poids : 5,7 kg.

A partir de

105.00 €HT

l'unité



Coloris	Réf.	Prix € HT l'unité
Gris	DDIJ1291	105.00
Noir	DDIJ1292	105.00
Beige	DDIJ1293	148.00
Terracotta	DDIJ1294	148.00
Vert	DDIJ1295	148.00



Aspirateurs industriels - Monobrosses

Aspirateur industriel monophasé eau & poussière

- Capacité : 45 litres.
- Tension : 230 V.
- Puissance : 2600 W.
- Surface filtrante : 15 000 cm².
- Dépression maxi : 250 mbar.
- Débit : 380 m³/h.
- 2 moteurs by-pass.
- Décrochage rapide du réservoir.
- Chariot 4 roues.
- Dim. :

L 550 x l. 620 x H 1240 mm.

Poids : 45 kg.

Livré complet avec :

- 1 panier pour accessoires.
- 1 kit accessoires comprenant :
 - + 1 Flexible standard Ø 50 mm : L 3 m.
 - + 1 Canne S métal
 - + 1 Suceur eau et poussière.
 - + 1 Suceur plat métal
 - + 2 manchons caoutchouc.
 - + Connecteur de cuve.

Equipé d'un secoueur de filtre manuel vertical.



Réf.	Prix € HT l'unité
DDID0459	2 415.00



Existe en version : Triphasé, pneumatique, sur batteries, ATEX. Consultez votre partenaire D-Direct.

Monobrosse basse vitesse

Équipée d'un plateau d'entraînement pour le décapage des sols, d'une brosse pour les opérations de lavage et d'un réservoir.

Applications : sols thermo-plastiques (bureaux, agro-alimentaire), carrelages, résine, béton lisse.

- Dim. : L 620 x l. 370 x H 1150 mm.
- Poignée ajustable et ergonomique.
- Interrupteur de verrouillage de sécurité.
- Vitesse de brosse : 160 trs/mn.
- Puissance moteur : 1300 W.
- Largeur de travail : 432 mm.
- Câble électrique : 10 m.
- Alimentation : 230 V.
- Poids : 35,2 kg.



Réf.	Prix € HT l'unité
DDIF0677	1 300.00

Aspirateur poussière

Aspirateur adapté pour le nettoyage quotidien d'intérieurs, bureaux, chambres d'hôtel, restaurants, magasins de prêt à porter.

Applications sur de petites à moyennes surfaces.

- Capacité : 8 litres.
- Tension : 220-240 V.
- Puissance consommée : 880 W.
- Longueur de câble électrique : 8m.
- Niveau sonore : 65 dB(A).
- Dépression : 2200 mm CE.
- Débit d'air : 1834 L/min.
- Dim. : L 358 x l. 342x H 475 mm.
- Poids : 5 kg.

Options :

- Lot de 10 sacs synthétiques ou lessivables.



Réf.	Prix € HT l'unité
DDID0485	263.00

Injecteur - Extracteur

Conçu pour le nettoyage des sièges auto, moquettes, des fauteuils et de toutes vos surfaces textiles.

Outil idéal pour nettoyer efficacement et écologiquement les surfaces textiles encrassées.

- Puissance consommée : 2000 W.
- Tension : 220-240 V.
- Longueur du câble électrique : 10m.
- Fréquence : 50-60 Hz.
- Réservoir de solution : 25 L.
- Réservoir de récupération : 75 L.
- Dépression : 2005 mm CE.
- Débit max : 300m³/h.
- Niveau sonore : 78 dB(A).
- Dim. : L 700 x l. 565 x H 1010 mm.
- Poids : 33 kg.

Livré avec kit flexible + filtre poussière synthétique lavable.



Réf.	Prix € HT l'unité
DDID0484	1 710.00

Pulvérisateur mobile

Nécessite une charge pneumatique pour permettre la pulvérisation.

- Capacité : 24 litres.


- Pression de travail : 6 bar.
- Recharge : pneumatique.
- Indicateur : pression et niveau.
- Cuve acier peinte.

Livré avec :

- Pistolet professionnel.
- Flexible lance : L 10 m.
- Lance avec buse.
- Raccord entrée/sortie.
- Flexible pour produits chimiques et joint.



Existe en version canon à mousse mobile.



Capacité (l)	Lance L (mm)	Poids (kg)	Réf.	Prix € HT l'unité
24	600	15	DDIL0009	347.00



Aspirateur eau et poussière

Conçu pour l'aspiration d'eau et de poussières.

Facile d'utilisation, robuste et possède une grande puissance d'aspiration.

- Capacité : 35 litres.
- Tension : 220-240 V.
- 1 moteur - 2 étages.
- Puissance consommée : 1000 W.
- Longueur de câble électrique orange : 7m.
- Niveau sonore : 74 dB(A).
- Dépression : 2020 mm CE.
- Débit d'air : 1869L/min.
- Dim. : L 470 x l. 450 x H 800 mm.
- Poids : 13 kg.



Disponible en version 2 moteurs (55L) et 3 moteurs (75L). Consultez votre partenaire D-Direct.

Réf.	Prix € HT l'unité
DDID0486	340.00





Autolaveuse à câble ou à batteries

Rendement théorique : 750 m²/h.

Idéale pour le nettoyage dans les zones étroites.

- Facile d'utilisation et d'entretien. Remplissage aisé.
- Embouchure robuste en aluminium.
- Indicateur de niveau d'eau propre.
- Limitateur de décharge.
- Moteur d'aspiration : 250 W.
- Largeur de travail : 380 mm.
- Brosse/plateau : Ø 380 mm.
- Réservoirs de solution et récupération : 2 x 15 litres.
- Dim. : L 780 x l. 415 x H 590 mm.

Alimentation :

- À câble 220/230 V. Longueur : 15 mètres.
- Sur batteries 2 x 12 V/33 Ah.
- Chargeur intégré.

Autolaveuse	Vitesse de brosse (tr/mn)	Poids (kg)	Réf.	Prix € HT l'unité
À câble	140	40	DDIF0685	2 207.00
À batteries	150	65	DDIF0686	3 224.00

D Existe en largeur de travail de 430 mm à câble, avec des réservoirs de 50 L.



Nettoyant spécial autolaveuse

Utilisation : Autolaveuse, nettoyeur haute pression ou manuelle.

- Neutre pomme : pour tous types de sols.
- Alcalin citron : pour carrelage et béton.
- Alcalin super puissant : pour les sols encrassés.
- Alcalin sols sportifs : pour les sols sportifs & trace de gomme.
- Nettoyant désinfectant : pour toutes les surfaces lavables et types d'applications.

Conditionné par :

- Bidon : 4 x 5 litres.
- Fût de 200 litres.
- Nettoyant désinfectant : 6 x 1 L (ou fût de 200 L).

Options :

Pompe doseuse 30 ml pour bidon de 5L.



DDIB0212



DDAB0211



DDAB0252



DDIB0254



DDIB0255



Autolaveuse à câble ou à batteries

Rendement théorique : 1720 m²/h.

Solution compacte et rapide.

Optimisation de la consommation d'eau et de détergent avec le mode ECO.

- Mode silencieux : permet de nettoyer les zones sensibles au bruit ou pendant la journée.
- Largeur de travail : 432 mm.
- Puissance du moteur d'inspiration : 300 W.
- Pression de brosse : 19 kg.
- Tuyau de vidange avec contrôle de flux.
- Réservoirs de solution et récupération : 2 x 35 L (à câble) et 2 x 25 L (à batteries).
- Dim. : L. 1020 x l. 485 x H. 647 mm.
- Livrée avec brosse et plateau.

Alimentation :

- À câble 220/230 V. Longueur : 20 mètres.
- Sur batteries 24 V.
- Chargeur intégré.



Autolaveuse	Vitesse de brosse (tr/mn)	Poids (kg)	Réf.	Prix € HT l'unité
À câble	170	99	DDIF0702	2 914.00
À batteries	140	134	DDIF0703	4 276.00



Autolaveuse à câble ou à batteries

Rendement théorique : 2100 m²/h.

Idéale pour les moyennes surfaces.

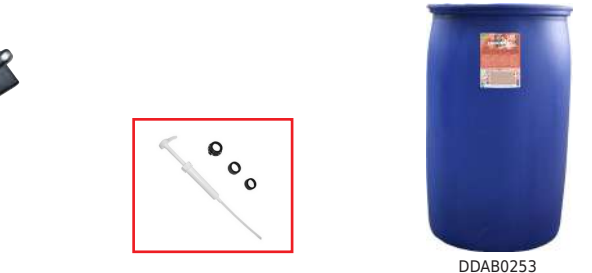
- Facile d'utilisation et d'entretien. Remplissage aisé.
- Embouchure robuste en aluminium.
- Indicateur de niveau d'eau propre.
- Réservoir rotomoulé.
- Limitateur de décharge et compteur horaire inclus.
- Largeur de travail : 510 mm.
- Pression de brosse : 35 kg (à câble) / 38 kg (à batteries).
- Réservoirs de solution et récupération : 2 x 35 L (à câble) et 2 x 25 L (à batteries).
- Dim. : L 1200 x l. 610 x H 1170 mm.

Alimentation :

- À câble 220/230 V. Longueur : 20 mètres.
 - Sur batteries gel 24 V.
- Chargeur intégré.



Autolaveuse	Vitesse de brosse (tr/mn)	Poids (kg)	Réf.	Prix € HT l'unité
À câble	160	124	DDIF0696	2 897.00



DDAB0253

Produit	Cdt	Réf.	Prix € HT le bidon
Neutre	4 x 5 litres	DDIB0212	29.00
Alcalin	4 x 5 litres	DDIB0211	31.30
Alcalin	200 litres	DDIB0225	573.00
Alcalin super puissant	4 x 5 litres	DDIB0252	35.80
Alcalin super puissant	200 litres	DDIB0253	964.00
Alcalin sols sportifs	4 x 5 litres	DDIB0254	47.20
Nettoyant désinfectant	6 x 1 litre	DDIB0255	13.10
Nettoyant désinfectant	200 litres	DDIB0256	1 355.00

Disque de nettoyage pour autolaveuse et monobrosse

Disque abrasif noir : pour le décapage humide.

Disque abrasif vert : pour le nettoyage humide.

Disque abrasif rouge : pour le spray d'entretien des protégés ou non.

Disque abrasif blanc : pour le lustrage.

Le diamètre du disque correspond au diamètre du plateau porte-disque.

Conditionné par carton de :

- 5 disques.



Ø (mm)	Lot de 5 disques	
	Réf.	Prix € HT le lot
203	DDIF0704	46.50
254	DDIF0705	48.70
381	DDIF0706	72.60
406	DDIF0707	73.30
432	DDIF0608	78.00
457	DDIF0708	91.10
483	DDIF0709	99.80
508	DDIF0710	110.00

Autolaveuses

Autolaveuse à batterie

RDS : Système RDS permet de laver et sécher facilement en marche avant et en marche arrière.

Rendement théorique : 900 m²/h.

- Largeur de travail : 280 mm.
- Largeur de suceur : 300 mm.
- Réservoirs de solution et récupération : 2 x 5 litres.
- Puissance d'aspiration : 220 W.
- Autonomie maxi : 50 min.
- Brosse standard PPL.
- Lame suceur latex avant et arrière.
- Dim. : L 758 x l. 376 x H 392 mm.
- Poids : 21 kg.

Alimentation :

- Batterie Lithium-ion : 36 V/5,5 Ah.
- Chargeur externe.
- Livraison avec batterie et chargeur.

Option sur demande :

- Batterie 36 V/7,2 Ah : autonomie 75 min.



2490 €HT
l'unité



Batterie au Lithium-ion rechargeable avec chargeur externe



Facile à utiliser, à ranger et à transporter grâce à son timon réglable



Réf.	Prix € HT l'unité
DDIF0688	2 490,00

Laveuse à batteries

Rendement théorique : 1225 - 1575 ou 1750 m²/h.

- Autostop : Coupure automatique des fonctions au levier de commande marche, coupure temporisée pour l'aspiration.
- Tableau de contrôle complet, permettant d'assurer toutes les fonctions.
- Électrovanne : coupure automatique de l'eau lors de l'arrêt des brosses.
- Accrochage/décrochage de la brosse et porte disque automatique.
- Brosse nylon standard.
- Réservoir de récupération amovible.
- Traction par la brosse.
- Timon réglable.
- Chargeur embarqué.
- Livraison avec batteries et chargeur.



DDIF0678



DDIF0670



DDIF0689

Rendement (m ² /h.)	Largeur de travail (mm)	Largeur d'aspiration (mm)	Brosse (Nbre x Ø mm)	Puissance moteur aspiration (W)	Cap. réservoir solution/ récupération (l)	Tension (V-Ah)	Dim. L x l x H (mm)	Poids (kg)	Réf.	Prix € HT l'unité
1225	350	450	1 x 350	550	16 / 19	24(2x12)-25 GEL	760 x 390 x 1220	59	DDIF0678	3 316,00
1575	450	550	1 x 450	550	28 / 30	24(2x12)-74 GEL	820 x 576 x 1220	98	DDIF0670	4 340,00
1750	500	730	1 x 500	910	40 / 46	24(2x12)-76 GEL	855 x 580 x 1220	135	DDIF0689	5 116,00

Autolaveuse accompagnée

- Poignée réglable ergonomique.
- Écran d'affichage des informations : % de la charge batterie - compteur horaire - niveau d'eau - paramètre des fonctions.
- Bouton de contrôle des opérations.
- Clé électronique avec carte mémoire - Cycles de charge/décharge batteries et fonctions de la laveuse.
- Largeur de travail : 550 mm.
- Capacité du réservoir d'eau : 50 litres.
- Autonomie maxi : 210 min.
- Tension : 24 V (2 x 12 V) / 105 Ah GEL.
- Puissance d'aspiration : 1050 W.
- Largeur suceur : 815 mm.
- Vitesse maxi : 4.5 km/h.
- Poids : 178.5 kg.
- Dimensions : L 1328 x l. 563 x H 1033 mm.
- Livraison avec batteries et chargeur.

Réf.	Prix € HT l'unité
DDIF0691	6 700,00





Aspirateur poussière

- Capacité : 16 litres.
- Classe énergétique B.
- Puissance maxi : 900 W.
- Débit d'air : 158 m³/h - Dépression : 2260 mmH2O.
- Longueur de câble : 12 mètres - Tension : 220/240 V.
- Niveau de pression sonore : 63 db(A).
- Dim. L 380 x l. 380 x H 500 mm.
- Poids à vide : 8 kg.
- Flexible vert transparent pour plus de sécurité.
- Canne métal.
- Livré avec kit accessoires Ø 36 mm.
- Garantie : 1 an pièces.



Désignation	Réf.	Prix € HT l'unité
Aspirateur	DDID0468	248.00
Lot de 10 sacs microfibre	DDID0409	40.20

Aspirateur poussière

- Capacité : 16 litres.
- Classe énergétique B.
- Puissance variable maxi : 400 - 900 W.
- Canne métal télescopique.
- Flexible transparent pour plus de sécurité.
- Témoins sac plein.
- Débit d'air : 158 m³/h - Dépression : 2260 mmH2O.
- Longueur de câble : 12 mètres couleur orange détachable - Tension : 220/240 V.
- Niveau de pression sonore : 66 db(A) - Réduction sonore jusqu'à 52 dB).
- Dim. L 380 x l. 380 x H 500 mm.
- Poids à vide : 8 kg.
- Livré avec kit accessoires Ø 36 mm.
- Garantie : 1 an pièces.



Désignation	Réf.	Prix € HT l'unité
Aspirateur	DDID0467	340.00
Lot de 10 sacs microfibre	DDID0409	40.20

Aspirateur eau et poussière

- Capacité : 30 litres.
- Puissance maxi : 1400 W.
- Débit d'air : 120 m³/h - Dépression : 1900 mmH2O.
- Longueur de câble : 8,5 m - Tension : 220/240 V.
- Niveau de pression sonore : 76 db(A).
- Dim. L 365 x l. 330 x H 740 mm.
- Poids à vide : 9,5 kg.
- Filtre HEPA.
- Flexible d'aspiration 2,5 m
- 2 tubes rallonge chromés.
- Soufflage et back flow.
- Livré avec kit accessoires Ø 36 mm.
- Garantie : 1 an pièces.



Désignation	Réf.	Prix € HT l'unité
Aspirateur	DDID0481	709.00
Lot de 10 sacs microfibre	DDID0478	110.00

Aspirateur poussière - Filtre HEPA

- Capacité : 12 litres.
- Classe énergétique B.
- Puissance maxi : 900 W.
- Débit d'air : 158 m³/h - Dépression : 2260 mmH2O.
- Longueur de câble : 10 mètres - Tension : 220/240 V.
- Niveau de pression sonore : 63 db(A).
- Dim. L 400 x l. 400 x H 330 mm.
- Poids à vide : 5,8 kg.
- Livré avec kit accessoires Ø 32-36 mm.
- Garantie : 1 an pièces.



199.00
l'unité

Désignation	Réf.	Prix € HT l'unité
Aspirateur	DDID0474	199.00
Lot de 10 sacs microfibre	DDID0475	27.50

Aspirateur eau et poussière

- Capacité : 27 litres.
- Puissance maxi : 1500 W.
- Débit d'air : 255 m³/h - Dépression : 2230 mmH2O.
- Longueur de câble : 8,5 mètres - Tension : 220/240 V.
- Niveau de pression sonore : 72 db(A).
- Dim. L 360 x l. 360 x H 630 mm.
- Poids à vide : 8 kg.
- Livré avec kit accessoires Ø 36 mm.
- Garantie : 1 an pièces.



Désignation	Réf.	Prix € HT l'unité
Aspirateur	DDID0470	352.00
Lot de 10 sacs microfibre	DDID0430	54.80

Aspirateur eau et poussière

- Capacité : 62 litres.
- Moteurs 2 étages.
- Puissance maxi : 2400 W.
- Débit d'air : 420 m³/h - Dépression : 2470 mmH2O.
- Longueur de câble : 8,5 mètres - Tension : 220/240 V.
- Niveau de pression sonore : 74 db(A).
- Dim. L 540 x l. 480 x H 880 mm.
- Poids à vide : 21 kg.
- Livré avec kit accessoires Ø 38 mm.
- Garantie : 1 an pièces.



Désignation	Réf.	Prix € HT l'unité
Aspirateur	DDID0471	873.00
Lot de 10 sacs microfibre	DDID0413	116.00

Aspirateurs professionnels

Aspirateur inox eau et poussière

- Capacité cuve inox : 27 litres.
- Puissance maxi : 1300 W.
- Débit d'air : 200 m³/h - Dépression : 2380 mmH2O.
- Longueur de câble : 8.5 mètres - Tension : 220/240 V.
- Niveau de pression sonore : 70 db(A).
- Dim. L 380 x l. 380 x H 650 mm.
- Poids à vide : 10.5 kg.
- Flexible vert transparent pour plus de sécurité.
- Canne métal.
- Flotteur d'étanchéité.
- Livré avec kit accessoires Ø 36 mm.
- **Garantie : 1 an pièces.**



Désignation	Réf.	Prix € HT l'unité
Aspirateur	DDID0462	556.00
Lot de 10 sacs microfibre	DDID0430	54.80

Aspirateur inox eau et poussière

- Capacité cuve inox : 33 litres.
- Puissance maxi : 1300 W.
- Débit d'air : 200 m³/h - Dépression : 2380 mmH2O.
- Longueur de câble : 8.5 mètres - Tension : 220/240 V.
- Niveau de pression sonore : 70 db(A).
- Dim. L 380 x l. 380 x H 720 mm.
- Poids à vide : 10 kg.
- Canne double courbure spécifique aspiration eau.
- Rangement accessoires.
- Flotteur d'étanchéité.
- **Garantie : 1 an pièces.**



Désignation	Réf.	Prix € HT l'unité
Aspirateur	DDID0463	578.00
Lot de 10 sacs microfibre	DDID0428	58.50

Aspirateur inox eau et poussière

- Capacité cuve inox : 62 litres.
- Puissance maxi : 2600 W.
- Débit d'air : 400 m³/h - Dépression : 2380 mmH2O.
- Longueur de câble : 8.5 mètres - Tension : 220/240 V.
- Niveau de pression sonore : 72 db(A).
- Dim. L 550 x l. 600 x H 960 mm.
- Poids à vide : 21 kg.
- Canne double courbure spécifique aspiration eau.
- Rangement accessoires.
- Flotteur d'étanchéité.
- Tuyau de vidange.
- Livré avec kit accessoires Ø 38 mm.
- **Garantie : 1 an pièces.**



Désignation	Réf.	Prix € HT l'unité
Aspirateur	DDID0464	1 100.00
Lot de 10 sacs microfibre	DDID0413	116.00

Aspirateur inox eau et poussière

- Capacité cuve inox : 27 litres.
- Puissance maxi : 1500 W.
- Débit d'air : 255 m³/h - Dépression : 2230 mmH2O.
- Longueur de câble : 8.5 mètres - Tension : 220/240 V.
- Niveau de pression sonore : 72 db(A).
- Dim. L 360 x l. 360 x H 630 mm.
- Poids à vide : 9 kg.
- Livré avec kit accessoires Ø 36 mm.
- **Garantie : 1 an pièces.**



380 €HT
l'unité

Désignation	Réf.	Prix € HT l'unité
Aspirateur	DDID0460	380.00
Lot de 10 sacs microfibre	DDID0430	54.80

Aspirateur inox eau et poussière

- Capacité cuve inox : 62 litres.
- Puissance maxi : 2400 W.
- Débit d'air : 420 m³/h - Dépression : 2470 mmH2O.
- Longueur de câble : 8.5 mètres - Tension : 220/240 V.
- Niveau de pression sonore : 74 db(A).
- Dim. L 540 x l. 480 x H 880 mm.
- Poids à vide : 21 kg.
- Livré avec kit accessoires Ø 38 mm.
- **Garantie : 1 an pièces.**



Désignation	Réf.	Prix € HT l'unité
Aspirateur	DDID0461	860.00
Lot de 10 sacs microfibre	DDID0413	116.00

Aspirateur inox eau et poussière

- Capacité cuve inox : 78 litres.
- Puissance maxi : 3600 W.
- Débit d'air : 600 m³/h - Dépression : 2380 mmH2O.
- Longueur de câble : 8.5 mètres - Tension : 220/240 V.
- Niveau de pression sonore : 74 db(A).
- Dim. L 550 x l. 600 x H 980 mm.
- Poids à vide : 24 kg.
- Canne double courbure spécifique aspiration eau.
- Rangement accessoires.
- Flotteur d'étanchéité.
- Tuyau de vidange.
- Cuve basculante.
- Livré avec kit accessoires Ø 38 mm.
- **Garantie : 1 an pièces.**



Désignation	Réf.	Prix € HT l'unité
Aspirateur	DDID0465	1 445.00
Lot de 10 sacs microfibre	DDID0413	116.00



Balayeuse à batterie

- Rendement théorique maxi : 3000 m²/h.
- Largeur totale de balayage : 750 mm.
- Capacité du bac à déchets : 50 litres.
- Brosse centrale et balais latéraux PPL standard.
- Filtre polyester.
- Dim. : L 1030 x l. 770 x H 750 mm.
- Puissance moteur : 320 W.
- Capacité batterie : 12 V / 12 Ah.
- Poids : 20,2 kg.

D Largeur totale de balayage : 750 mm



Version	Réf.	Prix € HT l'unité
Batterie	DDIF0683	2 405.00

Balayeuse manuelle

- Rendement jusqu'à 3200 m²/h.
- Pour un usage intérieur et extérieur.
- 2 balais centraux et 2 brosses latérales.
- Largeur brosse centrale : 470 mm.
- Largeur totale de balayage : 800 mm.
- Capacité du bac à déchets : 40 litres.
- Dim. : L 800 x l. 600 x H 330 mm.
- Poids : 14 kg.

D Largeur de travail : 800 mm



Réf.	Prix € HT l'unité
DDIF0669	578.00

Balayeuse accompagnée autotractée électrique

Avec batterie rechargeable et chargeur embarqué. Haute performance : 3150 m²/h.

- Largeur brosse centrale : 700 mm.
- Largeur totale de balayage : 900 mm.
- Capacité du bac à déchets : 50 litres.
- Surface filtrante : 2,9 m².
- Dim. machine : 1225 x 943 x 903 mm.
- Poids machine nue : 93 kg.

Livrée avec :

- Batterie : GEL 2 x 12 V. 105 Ah.
- Chargeur embarqué.
- Brosse centrale PPL standard.
- Balai latéral PPL standard.
- Filtre papier.

D Largeur totale de balayage : 900 mm



Réf.	Prix € HT l'unité
DDIF0671	5 715.00

Balayeuse accompagnante

Compacte, robuste et efficace, elle se faufile partout. Nettoie tous les sols intérieurs/extérieurs et la moquette. Alimentée par une batterie 12 V.

Livrée avec son chargeur intégré, elle se recharge n'importe où.

- Largeur de travail avec 1 balai latéral droit : 720 mm.
- Rendement théorique : 2880 m²/h.
- Autonomie de la batterie : 2 h.
- Capacité de la trémie : 60 L.
- Surface du filtre principal : 1 m².
- Longueur du balai principal : 500 x 200 mm.
- Vitesse rotation brosse principale : 335 tr/min.
- Pente admissible max. : 20 %.
- Vitesse max. : 4 km/h.
- Niveau sonore : 59 dB(A).
- Dim. : L 998 x l. 800 x H 1100 mm.
- Poids : 68 kg.



D Inclus : Secouage manuel du filtre



Réf.	Prix € HT l'unité
DDIF0695	4 669.00

Balayeuse de voirie thermique

Rendement : 3900 m²/h.

Destinée au balayage des rues, parkings et surfaces extérieures de grandes superficies.

- Largeur de travail : 800 mm.
- Brosse réglable en hauteur : Ø 350 mm.
- Réglage brosse : 5 positions droite/gauche.
- Moteur : Honda GXV160 industrie.
- Boîte de vitesse au bain d'huile.
- Nombre de vitesses : 3 avant, 1 arrière.
- Vitesse : 2,6 à 4,2 km/h.
- Pneus gonflés 13.00 x 5-6, jantes acier.

Options sur demande :

- Réservoir 60L avec mécanisme basculant.
- Lame à neige 80 cm.
- Ramasseur de feuilles, de paille, de foin et de fumier.



Réf.	Prix € HT l'unité
DDIF0680	5 095.00

Nettoyeurs Haute Pression

Nettoyeur électrique mobile eau chaude monophasé/triphasé

Pression réglable : 40 à 150 et 40 à 170 bar.

Utilisation intensive : 2 h. maxi/jour.

- Pompe en ligne : culasse laiton à pistons céramique.
- Capot polypro injecté incassable.
- Moteur à induction asynchrone industriel.
- Arrêt automatique au relâchement gâchette pistolet.
- Vanne by pass séparée avec réglage débit/pression.
- Témoin de maintenance.
- Système anti-calcaire accessible.
- Enrouleur du flexible sur la poignée.
- Pistolet rallonge pro.
- Lance simple inox : L 700 mm.
- Flexible : L 10 m.

• **Garantie : 1 an pièces.**

A partir de

2460.00 €HT


l'unité

 Témoin de maintenance



DDIE0561

Pression (bar)	Utilisation maxi/jour (h)	Débit (l/h)	Température de sortie (°C)	Tension (V)	Puissance (Kw)	Rotation moteur/pompe (tr/mn)	Dim. L x l x H (mm)	Poids (kg)	Réf.	Prix € HT l'unité
40 à 150	2	500	30 à 140	Mono 230	2,5	2800	820 x 635 x 870	90	DDIE0560	2 460.00
40 à 150	2	600	30 à 140	Mono 230	2,5	2800	820 x 635 x 870	90	DDIE0561	2 774.00
40 à 170	2	800	30 à 140	Tri 400	4,2	2800	820 x 635 x 870	90	DDIE0562	2 847.00

 Nombreuses options disponibles. Consultez votre partenaire D-DIRECT.

Nettoyeur électrique mobile eau chaude monophasé/triphasé


Pression réglable : 40 à 130 - 140 - 180 - 190 et 200 bar.

Utilisation intensive : 4 à 7 h. maxi/jour.

- Pompe en ligne : culasse laiton à pistons céramique.
- Capot polypro injecté incassable.
- Réservoir fioul de 25 litres intégré.
- Moteur à induction asynchrone industriel.
- Stop total retardé (ou temporisé).
- Vanne by pass séparée avec réglage débit/pression.
- Témoin de maintenance.
- Tableau de commande complet avec manomètre de pression.
- Système anti-calcaire accessible.
- Pistolet rallonge pro.
- Flexible : L 10 m.
- Lance simple inox + buse HP 1/4" : L 700 mm.

• **Garantie : 2 ans pièces.**

 Témoin de maintenance

 Enrouleur de flexible HP en option



DDIE0563

Pression (bar)	Utilisation maxi/jour (h)	Débit (l/h)	Température de sortie (°C)	Tension (V)	Puissance (Kw)	Rotation moteur/pompe (tr/mn)	Réservoir détergent (Nbre/capacité (l.))	Dim. L x l x H (mm)	Poids (kg)	Réf.	Prix € HT l'unité
40 à 130	4	300 - 600	30 à 140	Mono 230	3	1400	1 x 22	1100 x 700 x 810	100	DDIE0549	3 594.00
40 à 180	4	400 - 780	30 à 140	Tri 400	4,5	1400	1 x 22	1100 x 700 x 810	102	DDIE0551	3 093.00
40 à 180	4	840	30 à 140	Tri 400	4,7	1400	1 x 20	1100 x 700 x 810	102	DDIE0555	3 577.00
40 à 190	4	960	30 à 140	Tri 400	5,3	1400	1 x 20	1100 x 700 x 810	102	DDIE0556	4 130.00
30 à 200	7	650 - 1300	30 à 140	Tri 400	8,5	1400	1 x 22	1100 x 750 x 900	172	DDIE0563	5 100.00



Nettoyeur électrique mobile eau froide monophasé

Pression : 130 - 150 et 160 bar.

Utilisation intensive : 1,5 h. maxi/jour.

- Pompe axiale à 3 pistons inox.
- Moteur à induction asynchrone.
- Rotation moteur/pompe : 2800 tr/min.
- Arrêt automatique au relâchement gâchette pistolet.
- Réservoir détergent intégré.
- Pistolet rallonge pro.
- 2 lances pro dont rotabuse (couplage M 22).
- Enrouleur intégré avec flexible.
- **Garantie : 1 an pièces.**

A partir de
520.00 €HT
l'unité



DDIE0569

DDIE0543

Pression (bar)	Débit (l/h)	Température maxi entrée (°C)	Tension (V)	Puissance (Kw)	Rotation moteur/pompe (tr/mn)	Réservoir détergent (Nbre/capacité (l.))	Longueur flexible (m)	Dim. L x l x H (mm)	Réf.	Prix € HT l'unité
130	420	50	Mono 230	2	2800	1 x 1	8	340 x 330 x 865	DDIE0569	520.00
150	500	50	Mono 230	2,5	2800	1 x 1	8	340 x 330 x 865	DDIE0557	584.00
160	600	50	Mono 230	3	2800	2 x 0,6	12	380 x 330 x 840	DDIE0543	990.00

Nettoyeur électrique mobile eau froide monophasé/triphasé

Pression réglable : 30 à 150 - 30 à 200 et 30 à 170 bar.

Utilisation intensive : 4 h. maxi/jour.

- Pompe en ligne à bielles, tête en laiton et pistons céramique.
- Moteur/pompe basse vitesse : 1400 tr/min.
- Arrêt automatique temporisé au relâchement gâchette pistolet.
- Contrôle sécurité multifonctions.
- Compteur horaire d'utilisation.
- Témoin de maintenance.
- Timon repliable.
- Pistolet à technologie céramique.
- Lance 2 voies inox à réglage de pression, buse HP/BP : 1/4".
- Lance rotabuse à crayon céramique.
- Enrouleur intégré : 15 mètres de flexible HP.
- **Garantie : 2 ans pièces.**



Témoin de maintenance

Pression (bar)	Débit (l/h)	Température maxi entrée (°C)	Tension (V)	Puissance (Kw)	Rotation moteur/pompe (tr/mn)	Longueur flexible (m)	Dim. L x l x H (mm)	Poids (kg)	Réf.	Prix € HT l'unité
30 à 150	660	50	Mono 230	2,8	1400	15	750 x 420 x 820	51	DDIE0565	1 777.00
30 à 200	1000	50	Tri 400	5,1	1400	15	750 x 420 x 820	56	DDIE0566	1 854.00
30 à 170	1300	50	Tri 400	7,3	1400	15	840 x 480 x 820	76	DDIE0567	2 350.00

Nettoyeur électrique mobile eau froide triphasé

Pression : 200 bars.

Utilisation intensive : 6 h. maxi/jour.

• Débit : 1800 l/h.

- Température maxi entrée : 50°C.
- Pompe en ligne à bielles, culasse laiton, pistons céramique.
- Arrêt automatique temporisé au relâchement gâchette pistolet.
- Châssis brouette avec capot de protection.
- Contrôle sécurité multifonctions.
- Compteur horaire d'utilisation.
- Témoin de maintenance.
- Pistolet pro.
- Lance 2 voies.
- Buses basse et haute pression.
- Flexible HP PRO : L 15 mètres.
- Rotation moteur/pompe : 1400 tr/min.
- Puissance : 12,5 Kw.
- Tension d'alimentation : Tri 400 V/23 A.
- Dim. : L 780 x l. 590 x H 900 mm.
- Poids : 115 kg.
- **Garantie : 2 ans pièces.**

Témoin de maintenance



Option : Enrouleur

Spécial gros débit
Secteur agricole / industriel



Option sur demande :

- Enrouleur.

Réf.	Prix € HT l'unité
DDIE0570	2 865.00

Chariots de ménage - Accessoires

Chariot de nettoyage + accessoires

- 2 seaux 6L (bleu et rouge) + 2 seaux 15L (bleu et rouge).
- 4 roues bandage dur Ø 100 mm.
- 1 support sac 120 L + 1 couvercle bleu.
- 1 bac latéral 500 x 190 mm + 1 cassette porte-produits.
- 1 support presse + 1 support manche.
- Dim. de la base : L 950 x P 530 mm.
- Poids : 19 kg.

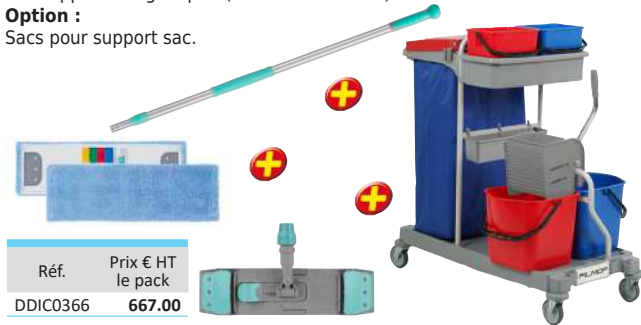


Pack complet livré avec :

1 presse à plat avec fond + 2 franges de lavage microfibre 40 cm (1 lisse et 1 grattante) + 1 manche télescopique 79-140 cm + 1 support lavage à plat (L. 400 x l.110 mm)

Option :

Sacs pour support sac.



Réf.	Prix € HT le pack
DDIC0366	667.00

Bac de rangement avec couvercle 45L

Container de rangement ou de tri-sélectif avec couvercle amovible.

Permet de trier des déchets, ranger des accessoires ou objets divers, stocker des aliments pour animaux.

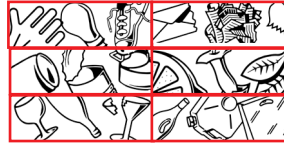
- Coloris possibles : rouge, bleu, jaune, marron, gris et vert.
- Container en polypropylène (classe 5).
- Conforme pour l'agro-alimentaire.
- Dim. : L. 510 x l. 300 x H. 315 mm.
- Poids : 1,8 kg.



D Préciser la couleur lors de la commande.

Options :

- Kit de 4 roues pour empiler et superposer.
- Plaquettes signalétiques (métal, verre, plastique, papier, autres déchets, déchets organiques).



Réf.	Prix € HT le bac
DDIC0367	70.50



Manche universel

S'adapte au support frange pour lavage à plat.

- Fixe : L 1400 mm.
- Télescopique : L 970 à 1840 mm.
- Conditionnement voir tableau (Cdt par).
- Autres conditionnements sur demande.



Manches	Cdt par	Réf.	Prix € HT l'unité
Fixe	5	DDIC0318	9.60
Télescopique	10	DDIC0323	27.50

Support frange

Pour lavage à plat.

- Support PVC.
- Ouverture et fermeture au pied par pinces latérales.
- Dim. : L 400 x l. 110 mm.
- Conditionné par 5 supports.
- Autres conditionnements sur demande.




Cdt par	Réf.	Prix € HT l'unité
5	DDIC0316	35.80

Frange

Microfibre ou polyester/coton. S'adapte au support frange.

- Dim. : L 400 x l. 130 mm.
- Conditionnée par 10 franges.
- Autres conditionnements sur demande.



Désignation	Cdt par	Réf.	Prix € HT la frange
Microfibre	10	DDIC0360	10.50
Polyester/Coton	10	DDIC0361	13.40

Support gaze

Gaze imprégnée à usage unique, à fixer sur le support à lamelles.

- Support : L 550 mm.
- Option :
- Lot de 50 gazes
- Dim. gaze : L 600 x l. 300 mm.
- Conditionnement voir tableau (Cdt par).
- Autres conditionnements sur demande.



Désignation	Cdt par	Réf.	Prix € HT l'unité
Support	5	DDIC0315	50.40
Lot de 50 gazes	10	DDIC0320	10.40

Balai ciseaux

- Poils fibre de coco.
- Manche métal, support bois.
- Ouverture à 140°.
- Dim. : 2 x 800 mm.



Réf.	Prix € HT l'unité
DDIC0362	231.00

Chariot bi-seaux + accessoires

- **Seaux : 2 x 15 litres.**
- Structure et timon en plastique.
- 4 roues : Ø 80 mm.
- Dim. : L 655 x P 380 x H 870 mm.
- Poids : 7,15 kg.

Pack complet livré avec :

1 presse Tec + 1 repose balai + 1 bac produit + 2 seaux de 15 l. + 1 manche télescopique + 1 support frange + 1 frange coton + 1 frange microfibre.



Réf.	Prix € HT le pack
DDIC0365	275.00

Seau de lavage bi-seaux + accessoires

- **Seaux : 2 x 8 litres.**
- En plastique recyclable.
- Cloison amovible.
- Anse de transport.
- Rouleaux essoreurs à pédale.
- Dim. : L 460 x l. 310 x H 350 mm.
- Poids : 3 kg.

Pack complet livré avec :

- 1 presse.
- 1 manche télescopique.
- 1 support : L 400 x l. 110 mm.
- 2 franges microfibre.



Réf.	Prix € HT le pack
DDIC0359	207.00





Chariot de lavage + accessoires

- **Seaux compartimentés : 2 x 15 litres.**
- Matériel en polypropylène recyclé/recyclable.
- Seau avec anse de transport et bec verseur.
- Système anti-vague.
- Robinet de vidange intégré.
- Roues Ø 50 mm.
- Dim. : L 570 x l. 300 x H 710 mm.
- Poids : 4,1 kg.

Pack complet livré avec :

- 1 frange abrasive universelle.
- 1 manche télescopique : L 1/1,4 m.
- 1 support universel œuillettes, languettes, scratch : L 400 x l. 110 mm.



Réf.	Prix € HT le pack
DDIC0348	150.00

Chariot de lavage + accessoires

- **Seaux : 2 x 15 litres.**
- Matériel en polypropylène recyclé/recyclable.
- Timon latéral avec poignée de transport.
- 4 roues plastique anti-traces : Ø 80 mm.
- Bac produit.
- Dim. : L 650 x l. 440 x H 850 mm.
- Poids : 8 kg.

Pack complet livré avec :

- 1 presse à plat.
- 1 frange abrasive universelle.
- 1 manche télescopique : L 1/1,4 m.
- 1 support universel œuillettes, languettes, scratch : L 400 x l. 110 mm.



Réf.	Prix € HT le pack
DDIC0354	216.00

Chariot de ménage et lavage + accessoires

- **Seaux : 2 x 6 et 2 x 15 litres.**
- Matériel en polypropylène recyclé/recyclable.
- Montants en Riisan gris.
- 4 roues métalliques : Ø 100 mm.
- Support sac poubelle 120 litres, avec couvercle.
- Supports seaux pivotants.
- Support manche + repose balai.
- Dim. : L 675 x l. 890 x H 1060 mm.
- Poids : 15,5 kg.

Pack complet livré avec :

- 1 presse à plat.
- 1 frange abrasive universelle.
- 1 manche télescopique : L 1/1,4 m.
- 1 support universel œuillettes, languettes, scratch : L 400 x l. 110 mm.
- Sac gris 120 litres.



Photo non contractuelle



Réf.	Prix € HT le pack
DDIC0355	330.00

Chariot de ménage/lavage sécurisé + accessoires

- **2 seaux de 15 litres + presse.**
- Matériel en polypropylène recyclé/recyclable.
- Base chariot : 4 roues caoutchouc Ø 125 mm avec pare-chocs dont 2 avec freins.
- Support de sac 70 / 120 litres avec 2 roues Ø 80 mm.
- 4 portes avec fermeture à loquet (clés en option).
- Dimensions : L 680 x P 1245 x H 1040 mm.
- Poids : 27 kg.

Équipements standard :

- 1 repose balai.
- 1 support manche.
- 1 porte accessoire type panneau sol glissant.
- 1 support crochet.

Étage supérieur :

- 1 couvercle transparent pour affichage protocole.
- 1 couvercle opaque avec clé.

Étage inférieur :

- 2 placards de rangement à fermeture à loquet (clés en option).



Réf.	Prix € HT le pack
DDIC0364	790.00

Chariot de ménage et lavage + accessoires

- **Seaux : 2 x 6 et 2 x 15 litres.**
- Matériel en polypropylène recyclé/recyclable.
- Montants en Riisan gris.
- 4 roues plastique anti-traces : Ø 100 mm.
- Système d'attache accessoires avec queue d'aronde.
- Support sac poubelle, capacité : 120 litres.
- Plateau L 450 x l. 270 x H 70 mm.
- Dim. : L 1180 x l. 620 x H 1150 mm.
- Poids : 20 kg.

Pack complet livré avec :

- 1 presse à plat.
- 1 frange abrasive universelle.
- 1 manche télescopique : L 1/1,4 m.
- 1 support universel œuillettes, languettes, scratch : L 400 x l. 110 mm.

Options :

- Sac gris 120 litres.
- Couvercle 120 litres.



Photo non contractuelle


Réf.	Prix € HT le pack
DDIC0357	488.00

Balai ciseaux

Conçu pour le nettoyage à sec des grandes surfaces.

- Composé de 2 balais à franges de 100 cm.
- Frange en coton traité, qualité supérieure.
- Livré complet.

Grande largeur de travail



Réf.	Prix € HT l'unité
DDIC0331	140.00



Poubelles

Poubelle à pédale

Tringlerie plastique.

Méthode HACCP.

- Capacité : 30, 50, 80 et 100 litres.
- Corps et couvercle en polypropylène.
- Résistante et facile à entretenir.
- Large pédale en façade.



A partir de
95.00 €HT
l'unité



DDIJ1243



DDIJ1249



DDIJ1252



DDIJ1262



DDIJ1256

Capacité (l)	Dim. L x P x H (mm)	Corps Blanc / Couvercle Blanc		Corps Blanc / Couvercle Vert		Corps Blanc / Couvercle Bleu		Corps Blanc / Couvercle Jaune		Corps Blanc / Couvercle Rouge	
		Réf.	Prix € HT l'unité	Réf.	Prix € HT l'unité	Réf.	Prix € HT l'unité	Réf.	Prix € HT l'unité	Réf.	Prix € HT l'unité
30	428 x 402 x 436	DDIJ1243		DDIJ1247		DDIJ1251		DDIJ1255		DDIJ1259	95.00
50	430 x 402 x 600	DDIJ1244		DDIJ1248		DDIJ1252		DDIJ1256		DDIJ1260	110.00
80	493 x 430 x 710	DDIJ1245		DDIJ1249		DDIJ1253		DDIJ1257		DDIJ1261	121.00
100	493 x 475 x 840	DDIJ1246		DDIJ1250		DDIJ1254		DDIJ1258		DDIJ1262	156.00

Poubelle à pédale

Tringlerie inox AISI 304.

Méthode HACCP.

- Capacité : 90 litres.
- Corps et couvercle en polyéthylène.
- Maintien du sac par tension.
- Large pédale en façade.
- Roues lisses : Ø 50 mm.
- Dim. : L 510 x P 510 x H 895 mm.



Tringlerie
Inox AISI 304



Coloris corps	Coloris couvercle	Réf.	Prix € HT l'unité
Blanc	Blanc	DDIJ0951	162.00
Blanc	Vert	DDIJ1004	162.00
Blanc	Bleu	DDIJ1003	162.00
Blanc	Jaune	DDIJ1002	162.00
Blanc	Rouge	DDIJ1006	162.00

Coloris corps	Coloris couvercle	Réf.	Prix € HT l'unité
Gris	Gris	DDIJ1188	162.00
Gris	Vert	DDIJ1189	162.00
Gris	Bleu	DDIJ1190	162.00
Gris	Jaune	DDIJ1191	162.00
Gris	Rouge	DDIJ1192	162.00

Coloris corps	Coloris couvercle	Réf.	Prix € HT l'unité
Vert	Vert	DDIJ1193	162.00
Bleu	Bleu	DDIJ1194	162.00
Jaune	Jaune	DDIJ1195	162.00
Rouge	Rouge	DDIJ1196	162.00

Poubelle à pédale

Pour cuisines, hôpitaux, restaurants, collectivités.

Méthode HACCP.

- Capacité : 70 et 110 litres.
- Corps et couvercle en acier poudré époxy blanc anti-UV ou inox.
- Façade avant amovible pour dégagement complet du sac.
- Poignée et pédale métallique.
- Roues lisses : Ø 95 mm.

Capacité (l)	Dim. L x l x H (mm)	Coloris	Réf.	Prix € HT l'unité
70	465 x 420 x 700	Blanc	DDIJ0903	268.00
110	465 x 420 x 960	Blanc	DDIJ0904	289.00
70	465 x 420 x 700	Inox	DDIJ1043	423.00
110	465 x 420 x 960	Inox	DDIJ1044	454.00



DDIJ0903



DDIJ1044

Support sac poubelle

Méthode HACCP.

- Support sac : 120 litres.
- Couvercle polypropylène.
- Montant aluminium.
- Pédale lève couvercle.
- 2 roulettes : Ø 175 mm + 2 appuis.
- Dim. : L 510 x l. 500 x H 940 mm.
- Poids : 8 kg.

Coloris :

- Corps gris, couvercle gris.

Existe avec couvercle :

- jaune, rouge, vert, bleu, sur demande.



Réf.	Prix € HT l'unité
DDIJ0927	184.00

Support sac poubelle

- Support pour sacs 110 à 130 litres.
- Mobile avec couvercle.
- Dim. : L 345 x P 425 x H 1000 mm.
- Poids : 4,5 kg.



Réf.	Prix € HT l'unité
DDIJ0901	108.00

Support sac poubelle

- Support sac : de 30 à 120 litres.
- Sur pied avec couvercle.
- Dim. : L 380 x P 430 x H 720 mm.



Réf.	Prix € HT l'unité
DDIJ0900	63.80



Collecteur alimentaire

Adapté à l'usage alimentaire.

- Capacité : 100 litres.
- Modèle : blanc en polyéthylène haute densité (de -50°C à 80/120°C).
- Modèle : couleur en polypropylène (de -10°C à 120/140°C).
- Poignée de préhension large.
- Dim. hors tout : Ø 515 x H 665 mm.

Option :

- Socle à roulettes 5 roues dont 1 à frein : Ø 400 x H 85 mm.

Désignation	Coloris	Réf.	Prix € HT l'unité
Collecteur	Blanc	DDIJ1199	60.00
Collecteur	Jaune	DDIJ1200	60.00
Collecteur	Rouge	DDIJ1201	60.00
Collecteur	Bleu	DDIJ1202	60.00
Collecteur	Vert	DDIJ1203	60.00
Couvercle	Blanc	DDIJ1204	21.90
Couvercle	Jaune	DDIJ1205	21.90
Couvercle	Rouge	DDIJ1206	21.90
Couvercle	Bleu	DDIJ1207	21.90
Couvercle	Vert	DDIJ1208	21.90
Socle	Noir	DDIJ1209	90.60



Support sac mobile à pédale

Méthode HACCP.

- Capacité de sac : 110 litres.
- En acier poudré anti UV.
- Commande au pied par large pédale.
- Maintien du sac par ceinture élastique.
- Roues lisses : Ø 150 mm.
- Dim. : l. 440 x P 530 x H 900 mm.
- Couverture : Ø 410 mm.
- Dim. ouverture : Ø 370 mm.

Coloris couvercle	Réf.	Prix € HT l'unité
Gris	DDGI1030	207.00
Bleu	DDGI1031	207.00
Jaune	DDGI1034	207.00
Blanc	DDGI1065	207.00
Rouge	DDGI1489	207.00
Vert	DDGI1530	207.00
Inox	DDGI1389	344.00



Poubelle à pédale

Permet une ouverture facile sans contact.

Couvercle de couleur adapté au tri sélectif.

- Capacité : 30, 60, 90 litres.
- Corps et couvercle en polypropylène.
- Ouverture du couvercle par pédale.
- Poignée de préhension large.
- Roues anti-traces Ø 100 mm. (modèle 90 litres).



Capacité (l)	Dim. L x P x H (mm)	Poids (kg)	Corps Blanc / Couvercle Blanc	Corps Blanc / Couvercle Bleu	Corps Blanc / Couvercle Vert	Corps Blanc / Couvercle Rouge	Corps Blanc / Couvercle Jaune	Corps Noir / Couvercle Noir	Prix € HT l'unité
			Réf.	Réf.	Réf.	Réf.	Réf.	Réf.	
30	510 x 370 x 470	2,6	DDIJ1233	DDIJ1235	DDIJ1237	DDIJ1239	DDIJ1241	DDIJ1267	126.00
60	510 x 370 x 670	3,5	DDIJ1234	DDIJ1236	DDIJ1238	DDIJ1240	DDIJ1242	DDIJ1268	150.00
90	510 x 470 x 930	8	DDIJ1210	DDIJ1211	DDIJ1212	DDIJ1213	DDIJ1214	-	250.00

Distributeurs papier, savon - Sèche-mains

Distributeur de savon

Contenance : 0,8 ou 1,5 litres.

- Corps en plastique ABS.
- Réservoir amovible transparent.
- Bouton poussoir avec valve anti-goutte.
- Pour tous types de savon (hors microbilles).
- Verrouillage par serrure à clé.
- Coloris : Blanc.



Capacité (l)	Dim. L x P x H (mm)	Réf.	Prix € HT l'unité
0,8	110 x 115 x 200	DDIB0209	27.70
1,5	128 x 133 x 256	DDIB0223	33.70

Sèche-mains automatique

Normes : CE et ROHS.

- Puissance : 2300 W.
- Vitesse de sortie d'air : 108 km/h.
- Buse de sortie d'air orientable à 360°.
- Coque en plastique ABS.
- Temps de séchage : 29 secondes.
- Déclenchement automatique.
- Niveau sonore : 75 dB.
- Dim. : L 267 x P 210 x H 235 mm.
- Protection électrique : CL1 - IPX1.
- Alimentation : 220 V - 50 Hz.
- Coloris : blanc.



Réf.	Prix € HT l'unité
DDIA0129	236.00

Distributeur d'essuie-mains dévidage central

Pour rouleaux 150 ou 450 formats.

- Corps en plastique ABS.
- Verrouillage par serrure à clé.
- Ouverture frontale.
- Coloris : Blanc.

Accepte les rouleaux :

- 150 formats : Ø maxi 120 x H maxi 250 mm.
- 450 formats : Ø maxi 220 x H maxi 250 mm.



Rouleaux de	Dim. L x P x H (mm)	Réf.	Prix € HT l'unité
150 formats	135 x 135 x 325	DDIA0187	31.30
450 formats	255 x 260 x 370	DDIA0189	32.70

Distributeur de papier hygiénique

Pour rouleaux de 200 ou 400 mètres.

- Corps en acier poudré ou inox.
- Verrouillage par serrure à clé.



Rouleau L (m)	Mandrin Ø (mm)	Dim. Ø x H (mm)	Coloris	Réf.	Prix € HT l'unité
200	50	220 x 118	Acier Blanc	DDIA0204	24.70
200	50	220 x 118	Acier Gris	DDIA0234	25.20
400	50	290 x 118	Acier Blanc	DDIA0205	28.50
400	50	290 x 118	Acier Gris	DDIA0235	29.10
200	45	290 x 130	Inox brossé	DDIA0207	133.00

Distributeur de savon

Contenance : 0,85 litres.

- Corps en plastique ABS blanc.
- Distribution par capteur infrarouge automatique.
- Réglage du débit de 0,5 ml à 2,5 ml.
- Repère de consommation.
- Verrouillage par serrure à clé.
- Pour tous types de savon (hors microbilles) - compatible gel hydroalcoolique.
- Alimentation par 4 piles (non fournies).
- Dim. : L 120 x P 110 x H 260 mm.



Réf.	Prix € HT l'unité
DDIB0246	108.00

Distributeur de savon

Capacité : 1,1 litres.

- Corps en inox brossé AISI 304 (18/10) brut ou poudré.
- Distribution manuelle déclenchée par un bouton poussoir avec pompe anti-gouttes.
- Réservoir transparent et fenêtre de contrôle du consommable.
- Verrouillage par serrure à clé.
- Pour tous types de savon (hors microbilles) - compatible gel hydroalcoolique.
- Dim. : L 130 x P 100 x H 220 mm.



Coloris	Réf.	Prix € HT l'unité
Inox	DDIB0243	88.20
Gris manganèse	DDIB0244	88.20
Blanc	DDIB0245	88.20

Distributeur d'essuie-mains 400 feuilles

Pour papier enchevêtré : 240 x 260 mm.

- Corps en plastique ABS ou Inox.
- Verrouillage par serrure à clé.
- Ouverture frontale.



Dim. L x P x H (mm)	Coloris	Réf.	Prix € HT l'unité
280 x 130 x 370	ABS Blanc	DDIA0184	27.10
285 x 130 x 375	Inox brossé	DDIA0185	181.00

Distributeur de papier hygiénique

Pour rouleaux de 200 ou 400 mètres.

- Corps en plastique ABS.
- Verrouillage par serrure à clé.
- Mandrin : Ø 45 mm.
- Coloris : Blanc.



Rouleau L (m)	Dim. L x P x H (mm)	Réf.	Prix € HT l'unité
200	265 x 132 x 280	DDIA0202	21.60
400	310 x 132 x 330	DDIA0203	23.00



Sèche-mains automatique

- Pour passage moyen : -100 pers/jour.
- Vitesse sortie d'air : 324 km/h.
- Capot en ABS, coloris blanc.
- Moteur monobloc digital à brosses : 800 W.
- Interrupteur on/off.
- Résistance chauffante.
- Eclairage bleuté - Antivandalisme.
- Bac interne récupérateur d'eau : 800 ml.
- Filtre à air intégré.
- Dim. : L 300 x P 220 x H 685 mm.
- Tension d'alimentation : 220-240 V.
- Protection électrique : Classe II IP24.
- Niveau sonore : 65 à 72 dB.
- Temps de séchage : 7 à 10 secondes.
- Poids : 9,5 kg.

Option : Filtre Hepa.

• **Garantie : 2 ans, hors pièces d'usure.**



Réf.	Prix € HT l'unité
DDIA0211	566.00



Fontaines d'eau - Sèche-mains

Sèche-mains automatique

Normes : CE et ROHS.

- **Puissance : 1150 W.**
- Vitesse de sortie d'air : 216 km/h.
- Capot en inox brossé AISI 304.
- Coque ultra résistante : Antivandalisme.
- Déclenchement automatique.
- Niveau sonore : 72 dB.
- Temps de séchage : 10 à 15 s.
- Température de l'air : 20/40°C.
- Résistance chauffante : activable/désactivable.
- Dim. : L 152 x P 180 x H 260 mm.
- Protection électrique CL2 - IPXIII.
- Alimentation : 220/240 V.

275,00 € HT
l'unité



Coque Antivandalisme



Coloris	Réf.	Prix € HT l'unité
Inox brossé AISI 304	DDIA0237	275.00
Gris manganèse	DDIA0238	275.00
Blanc RAL 9016	DDIA0239	275.00

Fontaine d'eau réfrigérée

Pour ateliers, bureaux, collectivités.....

Système de refroidissement par détente directe avec banc de glace.

- 2 sorties d'eau : froide et ambiante.
- Carrosserie tôle peinte, dessus plastique.
- Panneau de commande mécanique.
- Porte-gobelets intégré.
- Raccordement sur arrivée d'eau.
- **Bac de récupération (recueil gouttes) amovible : pas de raccordement sur évacuation d'eau nécessaire.**
- Electrovanne de sécurité.
- Trappe d'accès technique.
- Banc de glace de 1,5 kg.
- Débit : 20 litres/heure.
- Débit continu : 3 litres.
- Eau froide réglable de : 3° à 10°C.
- Puissance : 150 W.
- Compresseur : 1/10 Cv.
- Alimentation : 230 V.
- Dim. : L 334 x P 330 x H 1120 mm.
- **Coloris : Gris, dessus noir.**

Modèles : Eau froide/Eau chaude ou Eau froide/Eau gazeuse. Consultez votre partenaire D-DIRECT.

Réf.	Prix € HT l'unité
DDIH0639	817.00



Modèle	Réf.	Prix € HT l'unité
Sans pédale	DDIH0640	967.00
Avec pédale	DDIH0641	1 212.00



Destructeur d'insectes

À grille électrifiée.

20 W : Rayon d'action 100 m².

40 W : Rayon d'action 150 m².

- Aluminium et plastique.
- Interrupteur en façade.
- Bac de vidage amovible.
- Fixation à suspendre ou à poser.
- Protection électrique : CL1 - IP 21.

Option :

- Tubes fluorescents anti-éclatements : lot de 4.



Puissance (W)	Dim. L x P x H (mm)	Poids (kg)	Réf.	Prix € HT l'unité	
20	694 x 95 x 314	3,3	DDIL0005	161.00	
40	647 x 95 x 381	5	DDIL0006	237.00	
Lot de 4 tubes 10 W pour destructeur 20 W				DDIL0013	51.10
Lot de 4 tubes 20 W pour destructeur 40 W				DDIL0014	71.60

Machine à glaçons

- Puissance : 150 W
- Inox anti-trace.
- Capacité : 14 kg de glace par 24 H.
- Capacité du réservoir d'eau : 1,7 litres.
- Capacité du bac à glaçons : 0,6 Kg.
- GAZ : R600A.
- Fabrication de glaçons en 9 minutes.
- Arrêt automatique en cas de bac à glaçons plein et réservoir d'eau vide.
- Alimentation : 230 V.
- Dim : L 242 x P 358 x H 328 mm.
- Poids : 8,80 kg.
- **Garantie : 2 ans.**

N
Nouveauté



Réf.	Prix € HT l'unité
DDIH0642	268.00

Armoires d'entretien

Armoire collectrice de linge sale

Pour la dépose du linge sale.

- Construction monobloc en tôle d'acier, corps et portes 6/10e.
- Trappe aimantée en partie haute de l'armoire avec oméga de renfort.
- Fermeture 1 point par serrure à clés.
- Porte avec oméga de renfort vertical (2 omégas sur l'armoire L600mm).
- 4 crochets pour le maintien du sac (non fourni), hauteur sous crochets : 1225 mm.
- Peinture époxy durable et résistante aux chocs.
- Armoire 400 mm : Trappe : L.341 x P 18 x H 412 mm.
- Armoire 600 mm : Trappe : L.541 x P 18 x H 412 mm.

Coloris :

- Corps : gris RAL 7035.
- Porte : bleu RAL 5015.

Options :

- Coiffe, pieds emboîtables standard ou inox et serrures à code.



Dim. hors tout L x P x H (mm)	Dim. porte L x P x H (mm)	Réf.	Prix € HT l'unité	Dont EC
400 x 500 x 1800	341 x 18 x 1279	DDIG0734	430.00	0.78
600 x 500 x 1800	541 x 18 x 1279	DDIG0735	559.00	0.99

Armoire distributrice de linge propre plié ou de courrier

Conçue pour la distribution de linge propre en entreprise ou de courrier.

- Construction monobloc en tôle d'acier, corps 7/10e et portes 10/10e.
- Ouverture centralisée 3 points par serrure à clés.
- Fermeture individuelle 1 point par serrure à clés.
- Fente courrier L 200x H 10 mm et porte-étiquette embouti.
- Aération par perforations au dos de l'armoire.
- Peinture époxy durable et résistante aux chocs.
- Dim. hors tout : L 400 x P 500 x H 1800 mm.

Coloris :

- Corps : gris RAL 7035.
- Porte : bleu RAL 5015.

Options :

- Coiffe, pieds emboîtables standard ou inox et serrures à code.



Nbre de cases	Dim. case L x P x H (mm)	Dim. porte L x P x H (mm)	Réf.	Prix € HT l'unité	Dont EC
6	398 x 478 x 266	265 x 18 x 265	DDIG0736	664.00	1.15
8	398 x 478 x 199	265 x 18 x 198	DDIG0737	699.00	1.20
10	398 x 478 x 160	265 x 18 x 158	DDIG0738	801.00	1.32
12	398 x 478 x 133	265 x 18 x 130	DDIG0739	895.00	1.42

Armoire distributrice de courrier

Fermeture individuelle par serrures à clé séparées.

Ouverture centralisée par serrure à clé.

- Construction monobloc en acier.
- Aération par perforations arrières.
- Armoire : 10 cases avec fentes.
- Dim. utile d'une case : L 450 x P 470 x H 165 mm.
- Dim. hors tout de l'armoire : L 450 x P 500 x H 1850 mm.

Coloris :

- Corps : gris RAL 7035.
- Portes : bleu RAL 5010 ou gris anthracite RAL 7016.



DDIG0730

Coloris portes	Réf.	Prix € HT l'unité	Dont EC
Bleu	DDIG0730	1 570.00	1.01
Gris	DDIG0731	1 570.00	1.01



DDIG0731



DDIG0732



DDIG0733

Coloris portes	Réf.	Prix € HT l'unité	Dont EC
Bleu	DDIG0732	1 538.00	1.03
Gris	DDIG0733	1 538.00	1.03

Armoire à linge

Pour la distribution et la collecte de tenues de travail, de linge...

Fermeture individuelle par serrures à clé séparées. Ouverture centralisée par serrure à clé.

- Construction monobloc en acier.
- Aération par perforations arrières.
- Armoire : 10 cases.
- Dim. utile d'une case : L 450 x P 470 x H 165 mm.
- Dim. hors tout de l'armoire : L 450 x P 500 x H 1850 mm.

Coloris :

- Corps : gris RAL 7035.
- Portes : bleu RAL 5010 ou gris anthracite RAL 7016.



Armoire à monter penderie/rangement

- Structure en tôle acier : 7/10ème.
- 3 tablettes dans la partie droite.
- 1 tringle porte-cintres dans la partie gauche.
- Compartiments haut et bas.
- Events d'aération à l'arrière, porte lisse.
- Fermeture par serrure dans boîtier encastré.
- Dim. : L 500 x P 500 x H 1800 mm.

Coloris :

- Corps et porte Gris RAL 7035.



Réf.	Prix € HT l'unité	Dont EC
DDIG0716	397.00	1.20

Armoire à monter double rangement

- Structure en tôle acier : 7/10ème.
- Penderie : 1 tablette et tringle porte-cintres.
- Rangement : 4 tablettes.
- Events d'aération en façade.
- Fermeture serrure 2 clés.
- Dim. :

L 700 (400+300) x P 500 x H 1800 mm.

Coloris :

- Corps : Gris RAL7035.
- Portes : Bleu RAL 5017.




Réf.	Prix € HT l'unité	Dont EC
DDIG0714	560.00	1.72

Armoire à monter penderie

- Structure en tôle acier : 7/10ème.
- 1 tablette + 1 tringle porte-cintres.
- 5 crochets adhésifs.
- Events d'aération à l'arrière.
- Fermeture par serrure à clé dans boîtier encastré.
- Dim. : L 500 x P 420 x H 1800 mm.

Coloris :

- Corps et porte Gris RAL 7035.



299.00 €HT
l'unité

Réf.	Prix € HT l'unité	Dont EC
DDIG0715	299.00	0.80

Armoire monobloc rangement / aspirateur

- Structure en tôle acier : 7/10ème corps et porte.
- 1 cloison séparation + 1 tablette haute + 3 1/2 tablettes, 2 réglables au pas de 35 mm.
- Fermeture 1 point par serrure à clé.
- Dim. : L 600 x P 500 x H 1800 mm.
- Poids : 45,3 kg.

Coloris :

- Corps : gris RAL 7035.
- Porte : bleu RAL 5015.



Réf.	Prix € HT l'unité	Dont EC
DDIG0725	506.00	1.80

Armoire monobloc rangement

- Structure en tôle acier : 7/10ème corps et porte.
- 4 tablettes réglables au pas de 35 mm.
- Fermeture 1 point par serrure à clé.
- Dim. : L 600 x P 500 x H 1800 mm.
- Poids : 40,50 kg.

Coloris :

- Corps : gris RAL 7035.
- Porte : bleu RAL 5015.



Réf.	Prix € HT l'unité	Dont EC
DDIG0726	547.00	1.60

Armoire monobloc double rangement

- Structure en tôle acier : 7/10ème corps et portes.
- 1 cloison séparation + 1 tablette haute avec porte-cintres + 3 1/2 tablettes.
- Aération perforée au dos de l'armoire.
- Fermeture 3 points par serrure à clé.
- Dim. : L 800 x P 500 x H 1800 mm.
- Poids : 44 kg.

Coloris :

- Corps : gris RAL 7035.
- Portes : bleu RAL 5015.



Réf.	Prix € HT l'unité	Dont EC
DDIG0727	626.00	1.76

Equipements Inox

Lave-mains Eco

Construction en INOX 304 L.

- Distribution d'eau avec pré-mélangeur.
- Dossieret monobloc.
- Déclenchement par tige femorale.
- Dim. : L 380 x P 200 x H 330 mm.

450.00 €HT
l'unité



Réf.	Prix € HT l'unité
DDIH0823	450.00



Lave-mains

Construction en INOX 304 L.

- Distribution de l'eau par panneau avant basculant.
- Déclenchement par appui du genou.
- Pré-mélangeur et clapet anti-retour, visitable.
- Fixation murale sur cornière.
- Cuve : P 145 mm.

Option :

- Déclenchement de l'eau par cellule électronique.



DDIH0804



DDIH0802

Modèle	Dim. avec dossieret L x P x H (mm)	Cuve	Réf.	Prix € HT l'unité
Mural	384 x 353 x 530	Ronde	DDIH0804	563.00
Mural	460 x 380 x 530	Ovale	DDIH0802	608.00
Sur pieds	460 x 380 x 1130	Ovale	DDIH0824	1 053.00



Plonge standard

Construction en INOX 304 L.

- Dessus avec angles rayonnés, 3 bords anti-ruissellement.
- Dossieret : H 100 mm.
- Habillage 3 faces : H 300 mm.
- Bac arrondi et égouttoir nervuré.
- Piétement en tubes de section 40 x 40 mm, décalé de 50 mm à l'arrière, sur vérins réglables.
- Livré avec bonde, surverse inox et siphon plastique.

Options :

- Robinetterie.
- Douchette.
- Égouttoir lisse.
- Fixation murale.
- Étagère pleine ou à claies en partie basse.



Dim. hors tout L x P x H (mm)	Nombre de bac	Nombre d'égouttoir	Dim. bac L x P x H (mm)	Réf.	Prix € HT l'unité
1200 x 600 x 900	1	1	500 x 400 x 300	DDIH0812	1 137.00
1300 x 700 x 900	1	1	600 x 500 x 300	DDIH0813	1 182.00
1600 x 700 x 900	2	1	600 x 500 x 300	DDIH0814	1 500.00
1900 x 700 x 900	2	1	600 x 500 x 300	DDIH0815	1 679.00
1300 x 700 x 900	1	1	800 x 500 x 400	DDIH0816	1 803.00



Enrouleur complet

Construction en INOX 304 L.

- Equipé de flexibles de lavage PVC bleu, non tachants et anti-graisse avec renforcement polyester.
- Résistance maxi : 70°C, 15 bar.
- Flexible : 20 mètres - 1/2" déjà raccordé.
- Flexible : L 1500 mm pour raccordement réseau d'eau.
- Pistolet de lavage.
- Fixation murale sur platine 4 trous.
- Dim. : L 280 x P 500 x H 480 mm.



Réf.	Prix € HT l'unité
DDIH0825	1 482.00



Table de travail monobloc

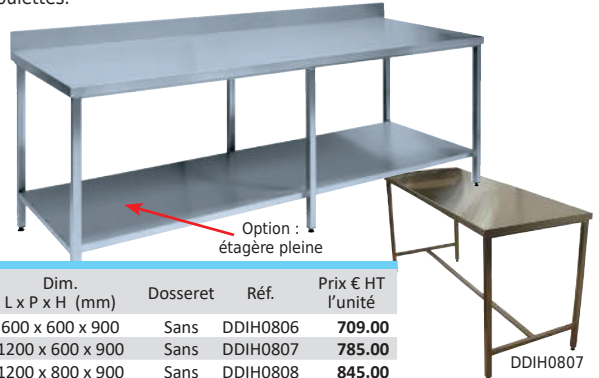
Construction en INOX 304 L.

Sans ou avec dossieret de 100 mm.

- Plateau Inox 15/10ème renforcé par oméga.
- Piétement tube 40 x 40 mm.
- Vérins réglables de mise à niveau.
- Plan de travail avec bords tombés de 40 mm.
- Table à dossieret : traverse positionnée à l'arrière, pieds décalés de 85 mm pour l'emplacement des plinthes.

Option :

- Étagère pleine ou à claies en partie basse.
- Tiroirs.
- Roulettes.



Option :
étagère pleine

Dim. L x P x H (mm)	Dossieret	Réf.	Prix € HT l'unité
600 x 600 x 900	Sans	DDIH0806	709.00
1200 x 600 x 900	Sans	DDIH0807	785.00
1200 x 800 x 900	Sans	DDIH0808	845.00
600 x 600 x 900	Avec	DDIH0809	749.00
1200 x 600 x 900	Avec	DDIH0810	835.00
1200 x 800 x 900	Avec	DDIH0811	880.00



26 autres dimensions disponibles. Consultez votre partenaire.

Armoire monobloc inox

Construction en INOX 304 L.

- 2 portes coulissantes et côtés doublés.
- 3 étagères amovibles.
- Crémaillères sur toute la hauteur des meubles.
- Dim. : L 1200 x P 500 x H 2150 mm.
- 4 pieds ronds : Ø 60 mm, réglables sur 50 mm.
- Toit incliné.
- Fermeture par serrure à clé.
- Finition brossée.

Options :

- Portes battantes.
- Étagère supplémentaire.
- Roulettes.
- Toit plat.

Réf.	Prix € HT l'unité
DDIH0829	2 723.00



Option : portes battantes



Autres dimensions ou fabrication sur mesure. Consultez votre partenaire.



Support mural inox pour boîtes de gants

Support pour : 1, 2 ou 3 boîtes.

- Fabriqué en Inox mat brossé.
- Fixation murale.
- Livré avec accessoires de montage.



Nbre de boîtes	Dim. L x P x H (mm)	Poids (kg)	Réf.	Prix € HT l'unité
1	130 x 80 x 250	0,6	DDHB0294	68.40
2	225 x 80 x 250	0,9	DDHB0295	79.60
3	380 x 80 x 250	1,1	DDHB0296	95.30

Armoire monobloc inox

Adapté aux milieux agressifs : froid, humidité, produits chimiques, avec une forte résistance à la corrosion.

- Corps en inox AISI 304 : tôle 8/10ème.
- Fermeture 2 points avec poignée encastrée, serrure à clés.
- Portes battantes avec renfort vertical toute hauteur.
- Tablettes réglables au pas de 25 mm.



A partir de
540.00 €HT
l'unité

Armoire	Dim. L x P x H (mm)	Nombre de portes	Nombre d'étagères	Poids (kg)	Réf.	Prix € HT l'unité	Dont EC
Murale	400 x 350 x 600	1	2	16	DDIH0633	540.00	0.64
Murale	800 x 350 x 600	2	2	25	DDIH0634	837.00	1.00
Basse	1000 x 500 x 1000	2	2	41	DDIH0635	1 648.00	1.64
Haute	600 x 500 x 1800	2	4	51,50	DDIH0636	1 817.00	2.06
Haute	1000 x 500 x 1800	2	4	74	DDIH0637	2 198.00	2.96



Option : coffre inox sur demande



Nbre de cases	Version Industrie	Dim. L x l x H (mm)	Poids (kg)	Réf.	Prix € HT l'unité	Dont EC
1	Propre	300 x 490 x 1940	31	DDDE0691	937.00	1.08
2	Propre	600 x 490 x 1940	47	DDDE0692	1 263.00	1.88
3	Propre	900 x 490 x 1940	67	DDDE0693	1 865.00	2.68
4	Propre	1200 x 490 x 1940	94	DDDE0694	2 231.00	3.92
1	Salissante	400 x 490 x 1940	35	DDDE0698	1 073.00	1.40
2	Salissante	800 x 490 x 1940	65	DDDE0699	1 422.00	2.36
3	Salissante	1200 x 490 x 1940	97	DDDE0700	2 207.00	3.28

Nettoyeur de bottes en acier

Débarrasse bottes et chaussures de toutes salissures, pollution et contamination.

Fonctionne sans électricité en se branchant sur le secteur eau.

- Nettoyeur en acier inox.
- Équipé de 3 brosses fixes.
- Tuyauterie entièrement en acier inoxydable, équipée d'une vanne d'arrêt.
- Raccord rapide pour l'alimentation en eau.
- Dim. : L 330 x l. 330 x H 820 mm.
- Poids : 5,6 kg.

Option :

- Caillebotis en acier inox.
- Dim. : L 280 x l. 400 x H 4 mm.

Désignation	Réf.	Prix € HT l'unité
Nettoyeur	DDIL0001	350.00
Caillebotis	DDIL0002	118.00

350.00 €HT
l'unité



Caillebotis en acier inox.



Nettoyeur de bottes PE Premium

Nettoyage efficace des bottes et chaussures de toutes salissures.

- Nettoyeur en polyéthylène haute qualité, résistant au vieillissement.
- Équipé de 3 brosses fixes et 1 brosse manuelle.
- Brosse manuelle avec régulateur de débit verrouillable, raccordée par 1,3 m de flexible.
- Support brosse manuelle.
- Bac de récupération pour collecter et évacuer les eaux usées.
- Tuyauterie entièrement en acier inoxydable, équipée d'une vanne d'arrêt.
- Poignée de maintien.
- Dim. : L 590 x l. 490 x H 880 mm.
- Poids : 13 kg.



Réf.	Prix € HT l'unité
DDIL0016	651.00



Cendriers et Corbeilles

Cendrier mural étouffoir

- Capacité : 0,6 et 2,4 litres.
 - Fabrication en tôle d'acier galvanisé.
 - Revêtement par poudre époxy anti-UV.
 - Vidage par dispositif de basculement.
 - Montage sur platine murale.
- Livré avec :** accessoires de montage + picto.



Capacité : 0,6 litres Dim. : Ø 90 x H 100 mm			Capacité : 2,4 litres Dim. : Ø 155 x H 160 mm	
Coloris corps	Réf.	Prix € HT l'unité	Réf.	Prix € HT l'unité
Blanc	DDIJ1053	58.40	DDIJ1059	59.10
Rouge	DDIJ1054	58.40	DDIJ1060	59.10
Noir	DDIJ1055	58.40	DDIJ1061	59.10
Bleu	DDIJ1056	58.40	DDIJ1062	59.10
Argent	DDIJ1057	58.40	DDIJ1063	59.10
Inox	DDIJ1058	70.90	DDIJ1064	85.30



Cendrier inox

- Fixation murale ou sur platine.
 - Toit de protection et tamis écrase cigarettes.
 - Fabrication en inox poli ou brossé.
 - Fermeture par serrure à clé cylindrique.
- Livré avec :** accessoires de montage.



A partir de
190.00 €HT
l'unité

Fixation murale Capacité : 2,4 litres Dim. : Ø 180 x H 500 mm			Fixation sur platine Capacité : 4,2 litres Dim. : Ø 120 x H 1030 mm	
Coloris corps	Réf.	Prix € HT l'unité	Réf.	Prix € HT l'unité
Inox poli	DDIJ1153	190.00	DDIJ1155	327.00
Inox brossé	DDIJ1154	190.00	DDIJ1156	327.00

Corbeille papier anti-feu + tête étouffoir

- Capacité : 50, 90 et 110 litres.
- Corps en acier poudré polyester ou inox.
- Tête étouffoir NEO : arrête la propagation du feu.
- Socle avec joint plastique anti-salissure.



Homologué
CNPP



Corps 50 l. Ø 312 x H 627 mm			Corps 90 l. Ø 420 x H 624 mm		Corps 110 l. Ø 420 x H 735 mm	
Coloris	Réf.	Prix € HT l'unité	Réf.	Prix € HT l'unité	Réf.	Prix € HT l'unité
Bleu	DDIJ1269	98.00	DDIJ1275	159.00	DDIJ1281	179.00
Rouge	DDIJ1270	98.00	DDIJ1276	159.00	DDIJ1282	179.00
Jaune	DDIJ1271	98.00	DDIJ1277	159.00	DDIJ1283	179.00
Gris métal	DDIJ1272	98.00	DDIJ1278	159.00	DDIJ1284	179.00
Blanc	DDIJ1273	98.00	DDIJ1279	159.00	DDIJ1285	179.00
Manganèse	DDIJ1274	98.00	DDIJ1280	159.00	DDIJ1286	179.00



Collecteur de gobelets

Idéal pour le tri sélectif.

- Contenance : 1600 gobelets ou 800 gobelets / corbeille 25 litres.
- Corps en polyéthylène recyclé.
- Tête en polyéthylène.
- Réceptacle pour gobelets Ø 70 mm.
- Étrier pour maintien du sac.
- Dim. : H 700 x Ø 390 mm.
- Coloris : noir.



Contenance	Réf.	Prix € HT l'unité
800 gobelets / corbeille 25 l.	DDIJ1263	283.00
1600 gobelets	DDIJ1264	283.00



Cendrier mural

- Capacité : 0,5 et 1,5 litres.
- Corps en acier poudré anti-UV ou inox.
- Grille écrase mégots intégrée.
- Vidage par décrochage.
- Autocollant «cigarette» fourni.
- Dim. 0,5 litre : Ø 185 x P 42 mm.
- Dim. 1,5 litres : Ø 250 x P 60 mm.



DDIJ1079 DDIJ1157 DDIJ1159 DDIJ1220

Coloris corps	Capacité : 0,5 litre		Capacité : 1,5 litres	
	Réf.	Prix € HT l'unité	Réf.	Prix € HT l'unité
Gris métal	DDIJ1079	53.70	DDIJ1081	65.60
Manganèse	DDIJ1080	53.70	DDIJ1082	65.60
Gris anthracite	DDIJ1157	53.70	DDIJ1161	65.60
Marron effet corten	DDIJ1159	53.70	DDIJ1163	65.60
Inox	DDIJ1220	54.70	-	-



DDIJ1082

Cendrier - corbeille à fixer ou à poser

- Double fonctionnalité : cendrier et réceptacle de déchets.
- Corbeille avec support sac métal : 30 ou 60 litres.
- Cendrier : 6 ou 12 litres.
- Corps en acier poudré anti-UV.
- Grille écrase mégots inox.
- 4 patins fixés sous le socle.
- Serrure à clé triangle.
- Dim. 6/30 litres : L 300 x P 250 x H 960 mm.
- Dim. 12/60 litres : L 480 x P 250 x H 960 mm.



DDIJ1093

DDIJ1224

DDIJ1096

Coloris corps	Capacité : 6 / 30 litres		Capacité : 12 / 60 litres	
	Réf.	Prix € HT l'unité	Réf.	Prix € HT l'unité
Gris ciment	DDIJ1093	519.00	DDIJ1095	604.00
Gris manganèse	DDIJ1094	519.00	DDIJ1096	604.00
Gris métal	DDIJ1224	519.00	DDIJ1227	604.00
Gris anthracite	DDIJ1225	519.00	DDIJ1228	604.00

Cendrier mural

- Capacité : 1 et 2 litres.
- Corps en acier poudré anti-UV.
- Fermeture par clé triangle.
- Vidage par décrochage.
- Dim. 1 litre : L 150 x P 60 x H 282 mm.
- Dim. 2 litres : L 230 x P 60 x H 282 mm.



DDIJ1083

DDIJ1085

DDIJ1222



DDIJ1089

Coloris corps	Capacité : 1 litre		Capacité : 2 litres	
	Réf.	Prix € HT l'unité	Réf.	Prix € HT l'unité
Gris métal	DDIJ1083	108.00	DDIJ1088	139.00
Gris manganèse	DDIJ1084	108.00	DDIJ1089	139.00
Gris ciment	DDIJ1085	108.00	DDIJ1090	139.00
Gris anthracite	DDIJ1221	108.00	DDIJ1223	139.00
Marron effet corten	DDIJ1222	108.00	DDIJ1226	139.00

Cendrier - corbeille murale

- Capacité : cendrier 2 litres et corbeille 15 litres.
- Corps en acier poudré anti-UV.
- Fermeture par clé triangle.
- Vidage par décrochage.
- Ouverture corbeille : L 300 x H 70 mm.
- Dim. : L 300 x P 140 x H 630 mm.



DDIJ1099

DDIJ1097

DDIJ1230



DDIJ1098

Coloris corps	Réf.	Prix € HT l'unité
Gris métal	DDIJ1097	248.00
Gris manganèse	DDIJ1098	248.00
Gris ciment	DDIJ1099	248.00
Gris anthracite	DDIJ1229	248.00
Marron effet corten	DDIJ1230	248.00

Cendrier

- Fixation murale ou sur pied.
- Capacité : 3 litres.
- Corps en acier poudré anti-UV.
- Verrouillage par clipsage.
- Vidage par décrochage.
- Dim. murale : L 120 x P 50 x H 550 mm
- Dim. sur pied : L 250 x P 100 x H 960 mm.
- Version Extreme : Spécifique au milieu marin.



Existe avec fermeture à clé triangle, sur demande.

Coloris corps	Fixation murale		Fixation sur pied	
	Réf.	Prix € HT l'unité	Réf.	Prix € HT l'unité
Gris métal	DDIJ1102	117.00	DDIJ1107	261.00
Gris manganèse	DDIJ1103	117.00	DDIJ1108	261.00
Gris ciment	DDIJ1104	117.00	DDIJ1109	261.00
Gris anthracite	DDIJ1231	117.00	DDIJ1232	261.00
Gris manganèse Extreme	DDIJ1289	164.00	DDIJ1290	353.00

Essuyage - Chiffons

Chiffons triés couleurs

Très bonne absorption et très résistants pour les essuyages non délicats.

- Chiffons triés issus du recyclage textile.

Types :

- Sweat couleur.
- Tee-shirt couleur.
- Mélange tee-shirt + sweat couleur.
- Conditionnés en sacs ou en cartons compressés de 10 kg.
- Vendus à l'unité ou à la palette de 48 sacs ou cartons.



Chiffons triés blancs

Très bonne absorption et très résistants.

Utilisés pour tous les essuyages y compris avec des solvants.

- Chiffons triés issus du recyclage textile.

Types :

- Tee-shirt blanc.
- Mélange tissé et jersey blanc.
- Conditionnés en sacs ou en cartons compressés de 10 kg.
- Vendus à l'unité ou à la palette de 48 sacs ou cartons.

Type	Absorption	Essuyage	Cdt par (sac de 10 kg)	Réf.	Prix € HT le sac
Sweat	++++	+	x 1	DDIA0244	23.80
Sweat	++++	+	x 48	DDIA0245	16.20
Tee-shirt	+++++	++++	x 1	DDIA0246	27.70
Tee-Shirt	+++++	++++	x 48	DDIA0247	18.60
Mélange Tee-shirt et sweat	++++	+++	x 1	DDIA0248	27.40
Mélange Tee-shirt et sweat	++++	+++	x 48	DDIA0249	17.40

Type	Absorption	Essuyage	Cdt par (sac de 10 kg)	Réf.	Prix € HT le sac
Mélange tissé et jersey	+++	+++	x 1	DDIA0250	40.20
Mélange tissé et jersey	+++	+++	x 48	DDIA0251	27.10
Tee-shirt	+++++	+++	x 1	DDIA0252	49.10
Tee-shirt	+++++	+++	x 48	DDIA0253	32.60

Chiffons formatés et triés

- Boîte de 120 chiffons formatés et pliés.
- Sans couture, 100% utilisable.
- Dim. : 370 x 370 mm.

Existe en :

- Couleur : Tee-shirt.
- Blanc : Drap.



Conditionné par 5 boîtes		
Coloris	Réf.	Prix € HT la boîte
Couleur	DDIA0148	44.90
Blanc	DDIA0147	62.30

Lavettes microfibrés

- Recommandées pour les surfaces délicates.

- Lot de 10 lavettes, dim. : 380 x 380 mm.
- Grande efficacité à sec ou humide.
- Résistent aux détergents et à l'eau de javel.
- Ne laissent pas de trace.
- Lavables à 95°C.
- Différents coloris sur demande.


Conditionné par 4 lots de 5 lavettes	
Réf.	Prix € HT le lot de 5
DDIA0149	8.00



Chiffons Microlab non tissés

Résistent aux solvants, conviennent au contact alimentaire. Souples, doux, peluches très peu, ne rayent pas. Peuvent servir au lustrage des carrosseries comme à l'essuyage des surfaces dans l'industrie agro-alimentaire.

- Absorption de 1 200 %.
- Boîte distributrice de 100 formats.
- Format : 320 x 350 mm.
- Coloris : blanc.



Conditionné par 8 boîtes	
Réf.	Prix € HT la boîte
DDIA0255	35.40

Savon pâte microbilles

Non solvanté. Extrêmement efficace contre les salissures tenaces (un substitut de la pâte arma).

- Couleur : blanc.
- Odeur citron vert.
- pH : ± 9.7.




Cdt par	Réf.	Prix € HT le seau
12 seaux de 1 litre	DDIB0250	11.80
4 seaux de 4 litres	DDIB0251	36.50

Chiffons non tissés

Super absorbant 100 % polypropylène

- Bobine de 600 formats.
- Format : 270 x 400 mm.
- Coloris : bleu.



Conditionné par 2 bobines	
Réf.	Prix € HT la bobine
DDIA0243	146.00

Crème lavante

Laisse les mains douces et parfumées.

- Bidon : 5 litres.



Conditionné par 8 bidons	
Réf.	Prix € HT le bidon
DDIB0202	25.90

Gel microbilles

Solvanté. Pour des applications en ateliers et garages.

- Bidon : 4,5 litres avec pompe distributrice.



Conditionné par 8 bidons	
Réf.	Prix € HT le bidon
DDIB0204	31.30

Gel microbilles

Non solvanté. Conforme NFT 73101. Pour les mains souillées par les cambouis, graisses, goudrons, peintures, colles...

- Crème orange avec microbilles.
- Odeur agrume.
- Bidon : 3 litres avec pompe distributrice.



Conditionné par 8 bidons	
Réf.	Prix € HT le bidon
DDIB0200	35.80



Bobine ouate blanche à dévidage central

- Papier pure ouate micro gaufré collé.
- 2 plis de 17 g/m².
- 450 Formats de 200 x 250 mm.
- Diamètre : 180/190 mm.
- Papier très résistant et très absorbant.

Option :

- Distributeur en ABS à dévidage central.
- Fixation murale.
- Pour bobine Ø 205 mm.



Désignation	Réf.	Prix € HT la bobine
Lot de 36 bobines de 450 formats	DDIA0118	7.60
Palette de 264 bobines de 450 formats	DDIA0119	6.10
Distributeur à dévidage central	DDIA0120	108.00

Bobine pure ouate blanche autocut

- Papier pure ouate micro gaufré collé.
- 2 plis extra fort.
- Longueur : 90 mètres.
- Laize : 210 mm.

Option :

- Distributeur automatique en ABS.
- Découpe automatique.
- Serrure à clé.
- Fixation murale.



Désignation	Réf.	Prix € HT la bobine
Lot de 24 bobines de 90 mètres	DDIA0123	13.80
Distributeur à dévidage central	DDIA0122	191.00

Bobine ouate blanche micro gaufré collé

Agrée contact alimentaire.

Très résistante et très absorbante.

- Qualité : Micro gaufré collé.
- 2 plis de 19 g/m².
- Type 1000 formats : 210 x 250 mm.
- Poids de la bobine : 1,45 kg.

Conditionnée par :

- Lot de 24 bobines.
- Palette de 200 bobines.



Désignation	Réf.	Prix € HT la bobine
Lot de 24 bobines type 1000 formats	DDIA0114	13.50
Palette de 200 bobines type 1000 formats	DDIA0115	11.10

Bobine ouate blanche lisse

Agrée contact alimentaire.

Très résistante et très absorbante.

- Qualité : Lisse.
- 2 plis de 19 g/m².
- 1000 formats : 260 x 300 mm.
- Poids de la bobine : 2,8 kg.

Conditionnée par :

- Lot de 24 bobines.
- Palette de 112 bobines.



Désignation	Réf.	Prix € HT la bobine
Lot de 24 bobines de 1000 formats	DDIA0112	22.40
Palette de 112 bobines de 1000 formats	DDIA0113	18.40

Bobine ouate chamois micro gaufré collé

Très résistante et très absorbante.

- Qualité : Micro gaufré collé.
- 2 plis de 20 g/m².
- Type 1000 formats : 210 x 250 mm.
- Poids de la bobine : 1,5 kg.

Conditionnée par :

- Lot de 36 bobines.
- Palette de 200 bobines.



Désignation	Réf.	Prix € HT la bobine
Lot de 36 bobines type 1000 formats	DDIA0110	12.50
Palette de 200 bobines type 1000 formats	DDIA0111	11.20

Dérouleur bobine papier

- Mural ou sur pieds.
- En tube métallique, laqué époxy.
- Pour bobine jusqu'à 400 mm de large.
- Barre de maintien et découpe.



Dérouleur	Réf.	Prix € HT l'unité
Mural	DDIA0117	42.30
Sur pieds	DDIA0116	60.90

Dérouleur bobine papier

+ support sac

- Acier poudre anti-UV.
- Pour bobine jusqu'à Ø 360 mm.
- Lame de découpe papier.
- 2 roues en plastique.




Réf.	Prix € HT l'unité
DDIA0213	141.00

Essuyage - Chiffons

Bobine essuyage ouate orangé

- Bobine de 1500 formats.
- Feuille 2 plis.
- Dim. feuille : 210 x 350 mm.



Cdt	Réf.	Prix € HT la bobine
Lot de 10 bobines	DDIA0215	33.70
Palette de 80 bobines	DDIA0216	24.40

Turquoise® S-ESP

Très grande capacité d'absorption et résistance.

- Essuyage non pelucheux grâce à sa structure compacte.
- Résistant à la chaleur (jusqu'à 230°C).

Conditionnement :
Feuilles ou Bobine



Désignation	Type d'essuyeur	Cdt par	Réf.	Prix € HT l'unité
Lot de 300 formats 310 x 340 mm	Lisse	3	DDIA0217	81.70
Bobine de 400 formats 290 x 370 mm	Lisse	3	DDIA0218	97.40
Lot de 400 formats 290 x 340 mm	Crêpé	3	DDIA0219	115.00

Essuyage non-tissé Néolis® Pro gris

Remplace les essuyages textiles et les torchons de cuisine.

- Capacité et vitesse d'absorption élevées.
- Excellent pouvoir d'absorption de l'eau et des graisses.
- Ne peluche pas.
- Résistant au froid et à la chaleur.
- Boîte distributrice : 280 formats 355 x 428 mm.
- Conditionné par 4 boîtes.
- Autres conditionnements sur demande.

Cdt par	Réf.	Prix € HT la boîte
4	DDIA0220	70.40




Papier hygiénique

- Pure Ouate blanche 2 plis.
- Feuille 2 plis.
- Rouleau mini géant : 200 mètres.
- Rouleau géant : 380 mètres.

Option :

- Distributeur en ABS blanc, châssis gris.
- Pour rouleau mini géant, dim. : L 245 x P 125 x H 275 mm.
- Pour rouleau géant, dim. : L 285 x P 125 x H 320 mm.
- Fermeture à clé.



Cdt	Réf.	Prix € HT le rouleau
Lot de 48 rouleaux mini géants de 200 mètres	DDIA0221	6.50
Palette de 624 rouleaux mini géants de 200 mètres	DDIA0236	4.50
Distributeur pour rouleau mini géant	DDIA0223	69.10
Lot de 36 rouleaux géants de 380 mètres	DDIA0224	10.40
Palette de 360 rouleaux géants de 380 mètres	DDIA0225	7.50
Distributeur pour rouleau géant	DDIA0254	70.50

Gel de nettoyage pour les mains

Conforme à la Norme AFNOR NF T 73-101.

Idéal pour les traces de cambouis, goudron, peintures fraîches, graisses, encres grasses...

- Aspect : Gel crémeux marron.
- Odeur : Fruit floral.
- PH (direct) : 4.5 - 5.0.
- Viscosité : 4 - 6 mpa.s.

Conditionné par :

- Lot de 3 bidons de 3 litres avec pompe distributrice.



Réf.	Prix € HT le bidon
DDIB0233	52.70

Lingette multi-usages "Klint force"

Lingette imprégnée d'une solution nettoyante et dégraissante pour les mains et les surfaces.

Enlève : huiles, graisses, goudrons, cambouis, colles, résines, encres, essence, gasoil...

- Utilisation sans eau et sans rinçage.
- Enrichie en Aloe Vera hydratante et en Vitamine E antioxydante.

Conditionnée par :

- Lot de 6 seaux de 70 lingettes : 250 x 300 mm.



Réf.	Prix € HT le seau
DDIA0256	41.20

Lotion GT mousse

Conforme à la Norme AFNOR NF T 73-101.

Lotion d'atelier pour le nettoyage des mains sales.

- Recharge de 5000 ml.
- Parfum pomme plus.

Option :

- Distributeur Savonpack® 5000.
- Recharge maintenue par 2 arceaux.
- En métal blanc.
- Dim. avec arceau : L 190 x P 140 x H 400 mm.
- Fermeture à clé.



Recharge de 5000 ml

Cdt	Réf.	Prix € HT la recharge
Lot de 4 recharges de 5000 ml	DDIB0226	50.70
Distributeur Savonpack® 5000	DDIB0227	82.50

Lotion soft

Conforme à la Norme AFNOR NF EN ISO 11930.

Lotion lavante douce glycinée destinée au lavage fréquent des mains.

- Recharge de 1200 ml.

Option :

- Distributeur Savonpack® 1200.
- Pompe à double valve brevetée.



Recharge de 1200 ml

Cdt	Réf.	Prix € HT la recharge
Lot de 8 recharges de 1200 ml	DDIB0249	18.70
Distributeur Savonpack® 1200	DDIB0229	60.30

Sécurité

Caisse anti-feu pour batteries lithium

Pour le stockage et le transport de produits solides (groupes d'emballage II et III).

Homologuée ADR.




- Construction en PEHD, anti-UV avec 2 poignées rabattables.
- Coussins de protection ignifuge pour empêcher le mouvement des batteries.
- Adaptée pour batterie jusqu'à 5 kg.
- Fermeture du couvercle par 2 clips.
- Caisses empilables et verrouillables entre-elles.

A partir de

560.00 €HT

l'unité

N
Nouveauté



Dim. ext. L x l. x H (mm)	Dim. int. L x l. x H (mm)	Poids (kg)	Réf.	Prix € HT l'unité
400 x 300 x 215	300 x 190 x 90	4,50	DDHJ0119	560.00
400 x 300 x 340	300 x 190 x 215	6,00	DDHJ0120	634.00



Chaussures de sécurité

Sécurité

D-DIRECT vous informe pour bien choisir votre modèle.

Norme EN ISO 20347 :
Chaussure de travail sans embout

Norme EN ISO 20346 :
Chaussure avec embout de protection contre les chocs résistant à 100 J.

Norme EN ISO 20345 :

Chaussure avec embout de sécurité contre les chocs résistant à 200 J. + marquage S

SB : Exigences fondamentales (innocuité, confort, solidité, résistance, écrasement et chocs : 200J).

S1 : SB + Arrière fermé + Propriétés antistatiques + Absorption d'énergie.

S2 : S1 + Tige résistant à l'eau (absorption et pénétration).

S3 : S2 + Semelle antiperforation + Semelle à crampons.

SRC : Adhérence haute performance.

P : Semelle antiperforation

Surchaussure intégrale "Millenium"

Protection intégrale du pied, utilisable avec tous types de chaussures lors des visites d'usine.

• Normes : EN ISO 20344 et EN 12568 SRC.

- Embout de sécurité acier : 200 J.
- Semelle anti-perforation acier : 1100 N.
- Semelle de marche antiglisse : SRC.
- Languette de protection du cou-de-pied.
- Bride à scratch ajustable.
- Sans colle ni couture.
- Matière PU étanche et lavable.
- Bonne résistance aux hydrocarbures.
- Réutilisable par différents visiteurs.



Surchaussure visiteur "Millenium"

La surchaussure de sécurité ponctuelle.

• Normes : EN ISO 20345 et EN 12568.

- Surchaussure de protection avec embout composite 240 J.
- Pas d'interférence avec les détecteurs de métaux.
- Ultra légère (50g de moins que la version avec embout acier).
- Plus confortable.



Le kit de 5 paires :

- 1 paire taille S (35-39).
- 2 paires taille M (40-44).
- 2 paires taille L (45-48).



Le lot de 5 paires à la taille :

- 5 paires taille S (35-39).
- ou 5 paires taille M (40-44).
- ou 5 paires taille L (45-48).

le kit de 5 paires

Réf.	Prix € HT la paire
DDHC0455	65.40

Le lot de 5 paires

Réf.	Prix € HT la paire
DDHC0456	65.40

Le kit 5 paires :

- 1 paire taille S (35-39).
- 2 paires taille M (40-44).
- 2 paires taille L (45-48).

Le lot de 5 paires à la taille :

- 5 paires taille S (35-39)
- ou 5 paires taille M (40-44)
- ou 5 paires taille L (45-48).

le kit de 5 paires

Réf.	Prix € HT la paire
DDHC0498	64.10

le lot de 5 paires

Réf.	Prix € HT la paire
DDHC0499	64.10

Chaussure homme mi-haute

Semelle très crantée conçue pour une grande stabilité sur sols accidentés.

Utilisation : BTP.

• Norme : EN ISO 20345:2011 S3 SRA.

- Dessus en cuir nubuck hydrofuge et oléofuge.
- Tige résistante à la pénétration et absorption d'eau.
- Doublure maille 3D à séchage rapide.
- Embout de sécurité 200 J.
- Semelle PU/PU.
- Semelle antiperforation et antiglisse résistante aux hydrocarbures.
- Antistatique avec absorption des chocs.
- Pointures : du 39 au 48.

Chaussant large



Coloris	Réf.	Prix € HT la paire
Anthracite	DDHC0500	84.40
Marron	DDHC0501	84.40

Chaussure homme ultra confortable

Utilisation : Industrie, second œuvre, logistique.

• Norme : EN ISO 20345:2011 S3 SRA ESD.

- Haut de tige molletonné de doublure confortable.
- Dessus microfibre souple de qualité résistant aux huiles et hydrocarbures.
- Doublure Poromax®.
- Chaussure : embout 200 J / Semelle PU/PU.
- Semelle intérieure CasualGrip Sport® - Amovible + Antibactérien.
- ESD : dissipation de la charge électrique.
- Modèle amagnétique sans coutures latérales.
- Pointures : du 39 au 48.



Modèle	Réf.	Prix € HT la paire
Bas	DDHC0518	89.00
Haut	DDHC0502	98.70

Chaussure gamme sport

Utilisation : Industrie, second œuvre, logistique.

• Norme : EN ISO 20345:2011 - S3 SRA ESD.

- Tige résistante à la pénétration et à l'absorption d'eau.
- Dessus : textile technique aéré très respirant et souple - sans couture.
- Doublure Coolmax®.
- Embout aluminium 200 J.
- Semelle PU/TPU thermo injecté antiperforation et antiglisse avec absorption des chocs.
- Semelle de marche résistante aux hydrocarbures.
- Semelle intérieure Ergonomique + Amovible + Antibactérien.
- ESD : dissipation de la charge électrique.
- Pointures du 39 au 48.



Coloris	Réf.	Prix € HT la paire
Vert / Jaune	DDHC0503	96.10
Orange	DDHC0504	96.10

Chaussure homme sport

Utilisation : Industrie, second œuvre, logistique.

• Norme : EN ISO 20345:2011-S1P SRA ESD.

- Tige textile aérée très respirante + PU injecté, minimum de coutures.
- Renforts avant et arrière en cuir PU granité.
- Doublure Coolmax® : antibactérien, 100 % respirant.
- Embout aluminium 200 J.
- Semelle PU/TPU thermo injecté.
- Semelle textile antiperforation : 1430 N.
- ESD : Electro Static Discharge.
- Dissipation de la charge électrique.
- Zéro métal.
- Pointures : du 39 au 48.



Modèle	Réf.	Prix € HT la paire
Bas	DDHC0467	96.10
Haut	DDHC0468	101.00



Chaussure de sécurité

Utilisation : industrie, second oeuvre, logistique.

• EN ISO 20345:2011 - S3 SRA ESD.

- Dessus microfibre lavable et avec traitement antibactérien, hydrofuge et oléofuge.
- Doublure Poromax®.
- Embout de sécurité aluminium 200 J fin et très léger.
- Tige résistante à la pénétration et à l'absorption d'eau
- Semelle PU / PU.
- Adhérence haute performance : SRA.
- Semelle antiperforation textile 1430 N.
- ESD : contre les décharges électrostatiques.
- Pointures : du 39 au 48.



Modèle	Réf.	Prix € HT la paire
Bas	DDHC0535	88.10
Haut	DDHC0536	91.70

Chaussure amagnétique

Utilisation : BTP, industrie lourde...

• EN ISO 20345-S3 SRC HI CI.

- Cuir pleine fleur hydrofuge et oléofuge.
- Protection renforcée du surbout.
- Semelle polyuréthane double densité.
- Embout composite 240 J et semelle antiperforation textile.
- Semelle de propreté antisudation et antimycosique.
- Tirette arrière pour faciliter l'enfilement de la chaussure.
- Pointures : du 37 au 48.



Modèle	Réf.	Prix € HT la paire
Bas	DDHC0432	85.30
Haut	DDHC0433	89.20

Chaussure polyvalente

Utilisation : adaptée au contact avec huiles et hydrocarbures, risques de glissade sur sols gras, industrie, bâtiment...

• Norme : EN ISO 20345-S3 SRC HI-CI.

- Cuir gras pleine fleur nubuck hydrofuge et oléofuge.
- Doublure toile micro-aérée : évaporation humidité + résistance à l'abrasion.
- Embout composite 240 J.
- Semelle intérieure noire antisudation et antimycosique.
- Semelle en polyuréthane double densité.
- Protection renforcée du surbout.
- Absorbent de chocs au talon intégré.
- Pointures : du 37 au 48.



Modèle	Réf.	Prix € HT la paire
Bas	DDHC0381	86.80
Haut	DDHC0382	91.40

Chaussure Milledry BTP - industrie

Utilisation : BTP, carrières, travaux forestiers, sols accidentés...

• Norme : EN ISO 20345 S3 AN HI CI WR SRC.

- Cuir pleine fleur hydrofuge et oléofuge.
- Doublure toile micro-aérée : évaporation humidité + résistance à l'abrasion.
- Embout composite 240 J.
- Semelle polyuréthane double-densité.
- Membrane étanche Outdry.
- Adhérence haute performance : SRC.
- Semelle antiperforation textile : 1 430 N.
- Décroché du talon : 10 mm.
- Protection renforcée du surbout.
- Absorbent de chocs au talon intégré.
- Pointures : du 37 au 48.



Réf.	Prix € HT la paire
DDHC0462	110.00

Botte de sécurité

Utilisation : BTP, sols accidentés...

• NON FOURRÉE : Norme EN ISO 20345-S3 SRC.

• FOURRÉE : Norme EN ISO 20345-S3 CI.

- Cuir pleine fleur hydrofuge et oléofuge.
- Embout composite extra large 200 J.
- Semelle antiperforation acier.
- Semelle polyuréthane double densité.
- Anses de préhension.
- Absorbent de chocs au talon intégré.
- Relief d'usure anti-dérapant très cranté.
- Pointures : du 39 au 48.



Modèle	Réf.	Prix € HT la paire
Non fourrée	DDHC0520	83.20
Fourrée	DDHC0393	85.70

Botte de sécurité tout terrain

Utilisation : BTP, carrières, travaux forestiers, sols accidentés...

• FOURRÉE : Norme EN ISO 20345-S3 HI CI SRC.

• NON FOURRÉE : Norme : EN ISO 20345-S3 HI CI SRC.

- Cuir gras hydrofuge et oléofuge très résistant (2-2, 2 mm).
- Embout composite fibre de verre 240 J isolant du froid ou de la chaleur.
- Semelle en PU double densité ultra léger.
- Adhérence haute performance : SRC.
- Semelle antiperforation acier 1 390 N.
- Hauteur totale : 28 cm.
- Pointures : du 39 au 48.



Absorbent de chocs au talon



Renforts de protection PU

Modèle	Réf.	Prix € HT la paire
Non fourré	DDHC0434	96.10
Fourré	DDHC0422	98.50



Chaussures de sécurité

Sécurité

Basket de sécurité

Utilisation : logistique, tertiaire, carreleur, cariste, stockage...

- Norme : EN ISO 20345 S3-SRC.
- Tige cuir Nubuck hydrofuge.
- Languette rembourrée. Doublure Mesh.
- Semelle intercalaire anti-perforation non métallique.
- Embout anti-choc composite 200 J.
- Semelle de propreté perforée en EVA, amovible, antistatique.
- Semelle d'usure en PU double densité.
- Tige coloris bleu. Lacets et coutures coloris rouge.
- Pointures : du 36 au 47.

Semelle antistatique



Modèle	Réf.	Prix € HT la paire
Bas	DDHC0454	91.20
Haut	DDHC0474	99.60

Basket de sécurité

Utilisation : logistique, tertiaire, carreleur, cariste, stockage...

- Norme : EN ISO 20345 S1P-SRC.
- Tige basse, croûte velours et mesh polyester aéré.
- Embout acier 200 J.
- Languette E.F.P.
- Semelle de propreté en PU aéré et amovible.
- Semelle anti-perforation en acier.
- Semelle injectée polyuréthane double densité.
- Coloris noir et gris. Surpiqûre grise.
- Pointures : du 37 au 47.

Réf.	Prix € HT la paire
DDHC0488	50.00

Chaussure de sécurité

Utilisation : Industrie, entreposage-stockage, transport, B.T.P...

- Norme : EN ISO 20345 S3-SRC.
- Tige en cuir grainé. Doublure textile haut de quartier.
- Languette avec soufflet.
- Semelle polyuréthane bi-densité, anti-perforation textile.
- Embout de protection composite.
- Fermeture par lacets et boucles en D.
- Coloris : noir.
- Pointures : du 39 au 47.

Renfort arrière et avant anti-usure



Modèle	Réf.	Prix € HT la paire
Bas	DDHC0448	58.50
Haut	DDHC0449	61.50

Chaussure de sécurité

Utilisation : Industrie, entreposage-stockage, transport, B.T.P...

- Norme : EN ISO 20345 S3-SRC.
- Tige en cuir lisse pleine fleur. Doublure textile haut de quartier.
- Languette avec soufflet.
- Semelle polyuréthane bi-densité, anti-perforation textile.
- Embout de protection composite.
- Fermeture par lacets, oeillets et boucles.
- Coloris : noir.
- Pointures : du 39 au 47.



Réf.	Prix € HT la paire
DDHC0447	84.50

Chaussure de sécurité

Utilisation : BTP, logistique, transport, artisanat, espaces verts...

- Norme : EN ISO 20345 S1P-SRC.
- Tige croûte velours et mesh polyester aéré, crochets métalliques.
- Embout composite 200 J.
- Languette E.F.P.
- Semelle de propreté anatomique en PU préformé.
- Semelle anti-perforation en textile haute ténacité.
- Semelle injectée polyuréthane double densité.
- Coloris gris et bleu. Surpiqûre grise.
- Pointures : du 39 au 47.



Modèle	Réf.	Prix € HT la paire
Bas	DDHC0489	60.70
Haut	DDHC0490	63.40

Chaussure de sécurité

Utilisation : BTP, logistique, transport, artisanat, espaces verts...

- Norme : EN ISO 20345 S3-SRC.
- Tige cuir pleine fleur hydrofuge.
- Embout anti-choc composite 200 J.
- Languette EFP avec soufflet.
- Doublure textile.
- Semelle intérieur anatomique en PU préformé.
- Semelle intercalaire anti-perforation textile.
- Semelle injectée polyuréthane double densité.
- Fermeture : lacets et boucles textile.
- Coloris : marron, noir.
- Pointures : du 39 au 47.



Modèle	Réf.	Prix € HT la paire
Bas	DDHC0497	87.80
Haut	DDHC0491	91.50



Semelle antistatique

Réduction des ondes de chocs avec PU et amortisseur talon.

- Séchage rapide.
- Soutien la voûte plantaire.
- Coloris : rouge et noir.
- Pointures : du 36 au 47.



Réf.	Prix € HT la paire
DDHC0473	6.90

Botte de sécurité fourrée

Utilisation : Industrie, logistique, transport, espaces verts, B.T.P..

• Norme : EN ISO 20345 S3-SRC.

- Tige en cuir grainé hydrofuge.
- Entièrement fourrée acrylique.
- Semelle de propreté EVA antistatique et amovible.
- Semelle antiperforation en acier.
- Semelle injectée polyuréthane double densité.
- Anses de préhension en cuir.
- Talon avec absorbeur d'énergie.
- Embout acier : 200 J.
- Coloris : noir.
- Pointures : du 39 au 47.



Entièrement fourrée acrylique



Réf.	Prix € HT la paire
DDHC0492	64.00

Botte de sécurité PVC fourrée

Utilisation : industrie, logistique, transport, espaces verts, agriculture, B.T.P, carrière...

• Norme : EN ISO 20345:2011 - S5-SRC.

- Tige en PVC souple et résistant.
- Entièrement fourrée polyester.
- Semelle crantée en PVC/nitrile.
- Embouts acier : 200 J.
- Hauteur : 300 mm.
- Anses de préhension.
- Coloris : noir.
- Pointures : du 39 au 47.



Réf.	Prix € HT la paire
DDHC0472	51.10

Botte PVC

Utilisation : nettoyage industriel, pêche, agriculture, jardinage...

• Norme : EN ISO 20347 OB SRA.

- Doublée viscose.
- Coloris : vert.
- Pointures : du 39 au 47.



Réf.	Prix € HT la paire
DDHC0351	20.50

Chaussures de sécurité

Chaussure de sécurité

Utilisation : agriculture, B.T.P, transport, logistique...

• EN ISO 20345 : 2011 (S1-P SRC).

- Tige en cuir grainé. Doublure textile.
- Semelle injectée PU.
- Languette : rembourrée, confortable, avec soufflet.
- Embout: anti-choc acier 200J.
- Première de propreté : EVA antistatique.
- Insert antiperforation : acier.
- Pointures : du 37 au 47.



Modèle	Réf.	Prix € HT la paire
Bas	DDHC0523	29.10
Haut	DDHC0524	29.80

Chaussure de sécurité mi-haute

• Norme : EN ISO 20345 S1-P SRC.

- Tige en croûte velours bleu.
- Languette avec soufflet en cuir et textile, rembourrée.
- Semelle intérieure de confort amovible antistatique.
- Système d'amortissement des vibrations intégré.
- Semelle d'usure en PU.
- Absorption d'énergie du talon.
- Semelle intercalaire anti-perforation.
- Embout anti-choc en acier.
- Fermeture par lacets et crochets.
- Pointures : du 37 au 47.



Bout et arrière renforcés

Réf.	Prix € HT la paire
DDHC0415	59.00

Botte de sécurité PVC

Utilisation : pêche, nettoyage industriel, agriculture, B.T.P, industrie, carrière...

• Norme : EN ISO 20345 S5-SRC.

- En PVC par double injection directe.
- Doublée viscose.
- Embouts acier : 200 J.
- Semelles anti-perforation acier.
- Semelle injectée PVC et nitrile.
- Pointures : du 39 au 47.



Réf.	Prix € HT la paire
DDHC0475	30.20

Botte alimentaire PVC

Utilisation : nettoyage industriel, agriculture, laboratoire, industrie alimentaire...

• Norme : EN ISO 20347 OB SRA.

- Doublée viscose.
- Coloris : blanc.
- Pointures : du 36 au 47.



Réf.	Prix € HT la paire
DDHC0349	23.20



Chaussures de sécurité

Sécurité

Chaussure de sécurité homme

Utilisation : logistique, BTP, industries, artisans
EN ISO 20345:2011 S3 CI HI HRO SRC ASTM2413-18 M I /C/ SD100/PR

- Cuir pleine fleur, languette avec soufflet
- Semelle anti-perforation 1430N
- Semelle amovible antibactérienne et anti-sudation
- Doublure Poromax ® traitement antibactérien
- Absorbant de chocs 360 insert donuts system ®
- Technologie Soles par Michelin
- Embout sécurité 240J
- Adhérence SRC, haute performance
- Pointures 39-47



Modèle	Réf.	Prix € HT la paire
Bas	DDHC0521	140.00
Haut	DDHC0522	146.00

Chaussure de sécurité homme

Utilisation : logistique, second œuvre, ligne automatisée.
EN ISO 20345 S3 CI HI HRO SRC.

- Adhérence haute performance.
- Technologie semelle Michelin.
- Embout fibre de verre 240J.
- Tige textile technique.
- Résistance à la chaleur élevée.
- Semelle anti-perforation textile.
- Absorbant de chocs 360 insert donuts system ®.
- Pointures 39-47.



Modèle	Réf.	Prix € HT la paire
Bas	DDHC0526	140.00
Haut	DDHC0527	146.00

Chaussure de sécurité femme

Utilisation : logistique, industrie, transport.

- EN ISO 20345:2011 S1P SRA ESD.
- Dessus microfibre.
- Semelle anti-perforation 1430N et PU/PU.
- Embout fibre de verre 240J.
- Doublure Poromax ® anti-abrasive et traitement antibactérien.
- Chaussant féminin.
- Pointures 35-40.



Réf.	Prix € HT la paire
DDHC0529	99.00

Chaussure de sécurité femme

Utilisation : Industrie, second œuvre, logistique.

- EN ISO 20345:2011 - S3 SRA ESD.
- Embout de protection 240 J en fibre de verre.
- Tige textile aéré et micro injecté.
- Sans couture donc plus robuste.
- Doublure Coolmax® : séchage rapide + antibactérien.
- Semelle PU / TPU thermo injecté.
- Semelle antiperforation textile : 1430 N.
- Adhérence haute performance : SRA.
- Pointures : du 35 au 40.



Modèle	Réf.	Prix € HT la paire
Bas	DDHC0510	96.10
Haut	DDHC0525	99.00

Chaussure de sécurité mixte

Utilisation : industrie légère et lourde, logistique, artisans, transport.

- EN ISO 20345:2011 S3 SRA.
- Semelle non-métallique et isolant thermique.
- Doublure textile maille 3D haute résistance à l'abrasion.
- Tige cuir croûte velours.
- Semelle PU/PU.
- Chaussant large Légère et confortable.
- Embout en composite 200J.
- Pointures : 36-48.

74.00 €HT la paire



Réf.	Prix € HT la paire
DDHC0528	74.00

Chaussure de sécurité femme

Utilisation : transport, artisanat, industrie.

- EN ISO 20345:2011 S3 SRA ESD.
- Tige microfibre.
- Chaussure résistante à la perforation.
- Embout fibre de verre 240J.
- Doublure Poromax ® anti-abrasive et traitement antibactérien.
- Semelle anti-perforation 1430N et PU/PU.
- Chaussant féminin.
- Semelle intérieure ergonomique et antibactérienne.
- Pointures 35-40.



Réf.	Prix € HT la paire
DDHC0530	99.00



Mocassin de sécurité Agro & Hygiène

Utilisation : Industrie agro-alimentaire, Restauration collective, Conditions d'hygiène stricte.

- EN ISO 20345:2011 S2 SRA ESD.
- Embout de protection aluminium et composite 200 J pour les petites pointures.
- Résistant au glissement : SRA.
- Absorption des chocs.
- Microfibre avec traitement antibactérien pour une hygiène parfaite du pied.
- Doublure Coolmax®, ultra respirante, anti-mycosique.
- Pointures : du 35 au 48.



Coloris	Réf.	Prix € HT la paire
Blanc	DDHC0506	85.10
Noir	DDHC0507	85.10

Sabot agro-alimentaire

Utilisation : services et hygiène, restauration et collectivités, industrie agro-alimentaire.

- EN ISO 20345-SB E A SRC.
- Sabot aéré : embout thermoplastique 200 J.
- Microfibre avec traitement antibactérien, hydrofuge.
- Mousse Lycra de confort, extensible.
- Doublure Poromax® avec traitement antibactérien.
- Semelle polyuréthane, adhérence SRC.
- Absorbant de chocs au talon.
- Pointures : du 35 au 42.



Coloris	Réf.	Prix € HT la paire
Blanc	DDHC0453	81.30
Fuchsia	DDHC0508	81.30

Chaussure de sécurité mixte

Utilisation : Restauration, agro-alimentaire, hygiène et santé.

- Norme : EN ISO 20345:2011-S2 SRA ESD.
- Microfibre facilement lavable.
- Doublure Poromax® anti-bactérienne et régulation de température.
- Semelle intérieure Smile® grise confortable, amovible et antibactérienne.
- Embout de protection aluminium 200J.
- Sans semelle anti-perforation.
- Résistance au glissement SRA.
- Pointure unisex 35-48.



Réf.	Prix € HT la paire
DDHC0534	97.30

Chaussure de sécurité mixte

Utilisation : Restauration, agro-alimentaire, hygiène et santé.

- Norme : EN ISO 20345:2011-S2 SRA ESD.
- Dessus en microfibre traitement antibactérien.
- Doublure Poromax® et semelle intérieure smile® grise.
- Embout aluminium 200 J.
- Semelle PU/PU ultra légère.
- Chaussette néoprène très confortable.
- Tige résistante à la pénétration et à l'absorption d'eau.
- ESD :
- Electro Static Discharge.
- Pointures : du 35 au 48.



Modèle	Coloris	Réf.	Prix € HT la paire
Bas	Bleu	DDHC0531	94.30
Bas	Noir	DDHC0532	94.30
Haut	Bleu	DDHC0533	96.00

Blouse femme LAURENE

- 65 % polyester, 35 % coton 210 g/m².
- Manches transformables.
- 1 poche poitrine.
- 2 poches basses avec passepoil contrasté.
- Fentes côtés. Fermeture pressions.
- Longueur : 105 cm.
- Tailles : 0 à 6.

Coloris :

- Blanc.
- Couleur : anis, rosa, parme, gris perle.



Coloris	Réf.	Prix € HT l'unité
Blanc	DDHD0559	44.40
Couleur	DDHD0563	48.90

Pantalon unisexe MARC

- 65% polyester, 35% coton 210 g/m².
- Taille totalement élastique.
- Sans poche et sans braguette.
- Entrejambe : 75 cm.
- Tailles : 0 à 6.

Coloris :

- Blanc.
- Couleur : anis, rosa, charbon, taupe, parme, gris perle, marine, choco, framboise, noir, cacao et lin.



Coloris	Réf.	Prix € HT l'unité
Blanc	DDHD0560	27.50
Couleur	DDHD0564	39.80



Vêtements de travail



Sécurité

Blouson bicolore

- Tissu : 60 % coton, 40 % polyester - 280g/m².
- Tailles : 1 à 7.

Sur le devant :

- Col montant. Fermeture à glissière.
- Poche poitrine à ouverture verticale zippée.
- Poche plaquée avec pince et rabat fermé par bande auto-agrippante.
- 2 poches passepoilées fermées par rabats et boutons pression.
- Ceinture élastiquée côtés.
- Transfert rétroréfléchissant sur la manche gauche.
- Poignets fermés par pressions.

Au Dos :

- Patte d'accrochage - 2 plis d'aisance.
- Empiècements contrastants - Points d'arrêt oranges.



Coloris	Réf.	Prix € HT l'unité
Châtaigne / Gris sombre	DDHD0740	53.20
Gris / Noir	DDHD0741	53.20
Olive / Vert US	DDHD0786	53.20
Bleu foncé / Gris sombre	DDHD0787	53.20

Sweat col montant

- Tissu : 80 % coton, 20 % polyester - 320 g/m².
- Poche kangourou avec larges biais contrastants en Oxford 900D.
- Poche téléphone intégrée.
- Lien de serrage par cordon bicolore à bout métallique.
- Empiècements coudes renforcés en Oxford imperméable 900D.
- Bords côtes contrastants avec élasthanne au bas des manches et base.
- Tailles : 2 à 7.
- Coloris : Gris/Noir.



69.00 €HT l'unité

Réf.	Prix € HT l'unité
DDHD0706	69.00

Jeans extensible "SEATTLE"

- Tissu : 71 % coton, 26% Polyester, 3% élasthanne - 380 g/m².
- Ceinture élastiquée côtés.
- Braguette zip métal.
- Deux poches cuisses à soufflets contrastants et rabats + 1 poche ticket.
- 2 grandes poches dos doublées + poche mètre.
- Poches genouillères double position Oxford.
- Attache porte-marteau.
- Triple surpiqure.
- Ceinture rehaussée.
- Ourlet magique.
- Entrejambe renforcé.



Taille 56 au 60 sur demande.



Coloris	Tailles	Réf.	Prix € HT l'unité
Bleu denim	38 à 60	DDHD0790	70.70

Pantalon bicolore

- Tissu : 60 % coton, 40 % polyester - 280g/m².

Sur le devant :

- Braguette zip injecté.
- 2 poches italiennes.
- 1 poche cuisse gauche avec système porte-outils au porté avec soufflet et rabat.
- Poches genouillères.
- Ceinture élastiquée côtés.

Au Dos :

- 1 poche à rabat fermée par auto-agrippant.
- 1 poche téléphone, 1 poche mètre.
- Empiècements contrastants.
- Points d'arrêt oranges.
- Transfert rétroréfléchissant.



Coloris	Tailles	Réf.	Prix € HT l'unité
Châtaigne / Gris sombre	36 à 60	DDHD0742	48.50
Gris sombre / Noir	36 à 60	DDHD0743	48.50
Olive / Vert	38 à 60	DDHD0751	48.50
Bleu foncé / Gris sombre	38 à 60	DDHD0788	48.50
Blanc / Gris Charcoal	36 à 54	DDHD0789	48.50

Sweat à capuche

- Tissu : 80 % coton, 20 % polyester - 320 g/m².
- Capuche doublée contrastante.
- Zip injecté bicolore.
- Lien de serrage par cordon bicolore à bout métallique.
- Poches contrastantes en biais renforcé en Oxford.
- Surpiqures flatlock contrastantes.
- Empiècements coudes renforcés en Oxford imperméable 900D.
- Bords côtes contrastants avec élasthanne au bas des manches et base.
- Tailles : 2 à 7.
- Coloris : Gris/Noir.



Réf.	Prix € HT l'unité
DDHD0707	72.60

Pantalon multipoches

Avec poches genouillère.

- Tissu : 99 % coton, 1 % élasthanne - 405 g/m².

- Ceinture élastiquée côtés.
- Braguette zip métal.
- 2 poches cuisses à soufflet et rabat.
- 2 grandes poches dos plaquées.
- Poche mètre.
- Poches genouillères.
- Attache porte-marteau.
- Tailles : 36 à 60.
- Coloris : Denim.



Réf.	Prix € HT l'unité
DDHD0750	58.60

Gilet bicolore "AUTHENTIC"

- Tissu : 60 % coton, 40 % polyester - 300 g/m².
- Empiècements et éléments renforcés : en Oxford imperméable résistant 900D - 100 % polyester - 250 g/m².
- Col montant. Fermeture à glissière sous patte.
- Poches poitrines à soufflets et rabats.
- Porte badge escamotable + ouverture pour kit mains-libres.
- Poche poitrine intérieure.
- Poches basses repose-main.
- Taille resserrable par pattes auto-agrippantes.
- Dos long, patte d'accrochage, jeu de surpiqûres.
- Zip intérieur pour marquage dos.

Tissu : 300 g



Coloris	Tailles	Réf.	Prix € HT l'unité
Gris nuit/Noir	2 à 8	DDHD0711	61.70
Bleu foncé/Noir	2 à 8	DDHD0712	61.70
Blanc/Noir	2 à 7	DDHD0713	61.70
Kaki/Gris nuit	2 à 7	DDHD0714	61.70
Taupe/Noir	2 à 7	DDHD0715	61.70

Blouson bicolore "AUTHENTIC"

- Tissu : 60 % coton, 40 % polyester croisé - 300 g/m².
- Empiècements et éléments renforcés : en Oxford imperméable résistant 900D - 100 % polyester - 245 g/m².
- Col montant. Fermeture à glissière sous patte.
- Poches poitrines à soufflets et rabats.
- Ouverture pour kit mains-libres.
- Poche poitrine intérieure.
- Poches basses repose-main.
- Poignets resserrables par pattes auto-agrippantes.
- Dos long, patte d'accrochage, jeu de surpiqûres.



Coloris	Tailles	Réf.	Prix € HT l'unité
Gris nuit/Noir	2 à 8	DDHD0716	61.70
Bleu foncé/Noir	2 à 8	DDHD0717	61.70
Blanc/Noir	2 à 7	DDHD0718	61.70
Kaki/Gris nuit	2 à 7	DDHD0719	61.70
Taupe/Noir	2 à 7	DDHD0720	61.70

Veste softshell 3 couches

- Tissu : 94 % polyester - 6 % élasthanne - 325 g/m²
- MVP : 2000 g/m² / 24h - WR : 5000 mm.
- Manches longues.
- Poches devant + poche poitrine zippée.
- Poche poitrine intérieure.
- Capuche amovible dans le col.
- Manches avec patte de resserrage.
- Passepoil rétro-réfléchissant.
- Dos allongé.
- Tailles : 2 à 7.
- Coloris : Gris/Rouge.



Réf.	Prix € HT l'unité
DDHD0721	82.90

Pantalon bicolore "AUTHENTIC"

- Tissu : 60 % coton, 40 % polyester croisé - 300 g/m².
- Empiècements et éléments renforcés : en Oxford imperméable résistant 900D - 100 % polyester - 245 g/m².
- Ceinture resserrable par pattes élastiquées.
- Braguette zip spirale.
- Poches western avec 1 poche ticket. 2 poches zippées.
- Poches genouillères en Oxford résistant 900D.
- Passant porte marteau, 1 poche cuisse à soufflet.
- Dos : 2 poches semi-flottantes.
- Poches : mètre, stylo, téléphone...
- Renfort bas de jambe, entrejambe devant et dos.
- Triple piqûres.
- Entrejambe : L 83 cm.



Coloris	Tailles	Réf.	Prix € HT l'unité
Gris nuit/Noir	36 à 60	DDHD0723	61.70
Bleu foncé/Noir	38 à 60	DDHD0724	61.70
Blanc/Noir	36 à 54	DDHD0725	61.70
Kaki/Gris nuit	38 à 60	DDHD0726	61.70
Taupe/Noir	38 à 60	DDHD0727	61.70

Blouson polaire "THEOREME"

- Polaire 100 % polyester - 370 g/m² membrané intérieur texturé.
- Empiècements : Oxford 300D imperméable sur les épaules.
- Col montant.
- Passepoils rétro-réfléchissants perforés fermés par zip avec patte protège menton.
- 1 poche poitrine zippée sous patte.
- 2 grandes poches basses zippées avec renforts en oxford.
- 2 poches basses intérieures.
- Bas de manches renforcés en oxford + insertion de passepoil rétro réfléchissant perforé.
- Dos rallongé.
- Tailles : 2 à 5.
- Coloris : Noir.

Nouveauté

Taille 6 au 7 sur demande.



Réf.	Prix € HT l'unité
DDHD0791	76.90

EN 14404
Protection Garantie



Vêtements de travail



Sécurité

Combinaison "Quick® P/C"

- **Sergé 65% polyester, 35% coton, 245 g/m².**
- **Fermeture devant par 2 zip injectés.**
- Col officier.
- 1 poche poitrine à glissière.
- 1 poche téléphone poitrine à rabat velcro + compartiment stylo.
- 1 poche crayon sur manche gauche.
- 2 poches basses plaquées ouvertures en biais.
- Élastique dos réglable.
- 2 passes-mains.
- 1 poche mètre, boucle marteau.
- Patte serrage bas de jambes auto-agrippant.
- Entrejambe : 76 et 82 cm.
- Tailles : 0 à 7.



Coloris	Réf.	Prix € HT l'unité
Vert foncé	DDHD0759	63.60
Gris	DDHD0760	63.60
Gaulois	DDHD0761	63.60
Rouge	DDHD0762	63.60
Noir	DDHD0763	63.60

Veste "New pilote®"

- **100 % coton, 320 g/m², traité anti-retrait.**
- Col chevalière.
- Fermeture 5 boutons sous patte.
- Manches montées, poignets bouton.
- Poche stylo sur manche.
- Poche intérieure.
- Poche poitrine téléphone.
- 2 poches basses renforcées.
- Tailles : 0 à 6.

Tissu : 320 g

Coloris	Réf.	Prix € HT l'unité
Bugatti	DDHD0573	27.00
Blanc	DDHD0574	27.00
Vert	DDHD0575	35.60
Gris	DDHD0576	35.60

Cotte à bretelles "New pilote®"

- **100 % coton, 320 g/m², traité anti-retrait.**
- Bretelles élastiques dos.
- Boucles plastique réglables.
- Braguette boutons.
- Fermeture côtés par boutons.
- Poche bavette renforcée zip.
- Poches basses et dos.
- Entrejambe 82 cm.
- Tailles 0 à 6.

Coloris	Réf.	Prix € HT l'unité
Blanc	DDHD0578	41.90
Bugatti	DDHD0577	41.90



Blouson B-Rok®

- **Bâchette, 65% polyester, 35% coton, 310 g/m².**
- Col montant.
- Ouverture milieu devant par zip contrasté + sous-patte de protection.
- 2 poches poitrine plaquées avec rabat contrasté fermé par pression cachée dont une avec poche intérieure smartphone.
- 2 grandes poches ergonomiques zippées devant, avec oeillet d'évacuation.
- Poche portefeuille intérieure.
- Ciellets d'aération dessous de bras.
- Coudières contrastées.
- Bas de manche avec empiècement contrasté et pression de serrage.
- Taille semi-élastiquée.
- Tailles : XS à 4XL.



Coloris	Réf.	Prix € HT l'unité
Carbone/Gris/Bleu pétrole	DDHD0764	79.00
Gris/Carbone/Bleu pétrole	DDHD0765	79.00

Pantalon genouillères B-Rok®

- **Bâchette, 65% polyester, 35% coton, 310 g/m².**
- **Empiècement renfort entrejambe**
- Ceinture semi-élastiquée + 5 larges passants.
- Poches italiennes avec double entrée de poche.
- Poche cuisse droite multi-fonctions (mètre, cutter, stylo).
- Poche cuisse gauche plaquée avec rabat fermé par pression cachée avec poche intérieure smartphone.
- Poche dos plaquée et fermée par rabat.
- Sangle accroche marteau.
- Poches genouillères en Cordura® avec système de réglage 2 positions pour la plaque de protection certifiée EN 14404.
- Renforts bas de jambe.
- Finition double surpiqûres.
- Tailles : XS à 4XL.
- Entrejambe 84 cm.



Coloris	Réf.	Prix € HT l'unité
Carbone/Gris/Bleu pétrole	DDHD0766	84.70
Gris/Carbone/Bleu pétrole	DDHD0767	84.70

A partir de

27.00

l'unité

Pantalon

"New pilote®"

- **100 % coton, 320 g/m², traité anti-retrait.**
- Ceinture 5 passants avec élastique côtés.
- Braguette boutons.
- Poches italiennes doublées.
- Poches cuisse bas, arrière et mètre.
- Entrejambe : 82 cm.
- Tailles : 0 à 6.

Coloris	Réf.	Prix € HT l'unité
Bugatti	DDHD0581	27.00
Blanc	DDHD0582	27.00
Vert	DDHD0583	35.60
Gris	DDHD0584	35.60

Combinaison

"New pilote®"

- **100 % coton, 320 g/m², traité anti-retrait.**
- Col chevalière. Dos élastiqué.
- Manches montées.
- Zip spirale sous patte.
- Poches poitrine zip.
- Poches cuisse bas, arrière et mètre.
- Entrejambe 82 cm.
- Tailles 0 à 6.

Coloris	Réf.	Prix € HT l'unité
Bugatti	DDHD0585	49.20
Blanc	DDHD0586	49.20
Vert	DDHD0587	63.50
Gris	DDHD0588	63.50

Blouson "Easywear®"

- 60% coton, 40% polyester 250 g/m², tissu armure "nattée".
- Col chevalière.
- Manches montées renfort épaule et dessus de manche.
- Poignet semi élastiqué soufflet contrasté et patte de réglage pressions.
- fermeture devant par FAG sous patte.
- Poches poitrine fermées par rabat bicolore rubans agrippants cachés.
- Poches basses type repose-mains.
- Poche intérieure.
- Ceinture élastique fermée par 1 gripper caché.
- Tailles : 0 à 6.

Tissu : 250 g



Coloris	Réf.	Prix € HT l'unité
Noir/Gris	DDHD0667	57.00
Gris/Noir	DDHD0668	57.00

Pantalon "Easywear®"

- 60% coton, 40% polyester 250 g/m², tissu armure "nattée".
- Ceinture élastique fermée par un bouton.
- 2 poches cavalières.
- Poche ticket contrastée côté droit.
- Braguette FG spirale.
- Réhausse dos.
- Poche mètre côté droit avec surpoche 2 compartiments.
- Poche cuisse soufflets bas et dos fermée par rabat rubans agrippants cachés.
- Poche téléphone soufflets latéraux fermée par rabat ruban agrippant plaquée sur poche cuisse.
- Poche dos côté droit.
- Poches genouillères ouverture par le bas - EN 14404 si porté avec mousses (livré sans mousses).
- Renfort bas de jambe.
- Entrejambe : 82 et 86 cm - 1 seul ourlet pour 2 longueurs d'entrejambe.
- Tailles : 0 à 6.

Tissu : 250 g



Coloris	Réf.	Prix € HT l'unité
Noir/Gris	DDHD0669	49.00
Gris/Noir	DDHD0670	49.00

Blouson "OPTIMAX® C/P"

- 60% coton, 40% polyester 315 g/m².
- Pincés au niveau des coudes.
- Col cheminée.
- Fermeture à glissière.
- 1 poche poitrine à soufflet avec rabat à gauche.
- 1 poche téléphone poitrine à rabat velcro
- + compartiment stylo à droite.
- 2 poches basses.
- Taille semi-élastiquée.
- Poignets réglables par pressions.
- Tailles : 0 à 6.



Coloris	Réf.	Prix € HT l'unité
Gris	DDHD0771	49.00
Vert	DDHD0772	49.00
Vert alpin	DDHD0773	49.00
Bleu azur	DDHD0774	49.00
Gaulois	DDHD0775	49.00
Marine	DDHD0776	49.00
Gris carbone	DDHD0777	49.00



Sweat renforcé "OVERMAX"

- Tissu Molleton STRECH : 25 % coton, 75 % polyester - 315 g/m².
- Matière double face confortable.
- Capuche enveloppante.
- Poignets et taille avec finition bords côte.
- Sweat renforts cousus et poche devant en cordura.
- Accessoires tout plastique.
- Tailles : S à 3XL.



Coloris	Réf.	Prix € HT l'unité
Rouge	DDHD0792	71.10
Marine	DDHD0793	71.10
Gris	DDHD0794	71.10

Pantalon genouillères "OVERMAX"

- Tissu Sergé 47% coton, 35% polyester T400®, 18% cordura® polyamide 260 g/m².
- Stretch ultra résistant et confort extrême.
- Adapté au lavage industriel ISO 15797 - 50 cycles.
- Design bi-color exclusif.
- Élastiques côtés.
- Empiècements contrastés en tissu envers.
- 1 sangle noire accroche clefs insérée sous la ceinture devant droit.
- 2 poches cuisses plaquées avec de nombreux compartiments.
- 2 poches genouillères avec pinces surpiquées.
- Accessoires tout plastique
- Tailles : 36 à 60. - Entrejambe 80 cm.



Coloris	Réf.	Prix € HT l'unité
Camel	DDHD0795	79.40
Rouge	DDHD0796	79.40
Marine	DDHD0797	79.40
Gris	DDHD0798	79.40

Pantalon "MOOVY"

- 98% coton, 2% élasthanne, 290 g/m².
- Ceinture semi-élastiquée + cordon de serrage.
- Nombreuses poches.
- Genoux renforcés.
- Matière coton, finition peau de pêche.
- Bas de jambe resserrées, élastiquées.
- Taille 38 à 52.
- Entrejambe 82 cm.



Coloris	Réf.	Prix € HT l'unité
Marine	DDHD0799	82.50
Kaki	DDHD0800	82.50
Rouille	DDHD0801	82.50
Noir	DDHD0802	82.50

Pantalon genouillères Steel

- "OPTIMAX® C/P"
- 60% coton, 40% polyester 300 g/m².
- Nombreuses poches.
- Ceinture semi-élastiquée.
- Braguette à glissière et fermeture bouton.
- 2 poches italiennes, 1 poche cuisse à soufflet.
- 1 poche arrière plaquée, 1 poche mètre côté.
- Poches genouillères en tissu principal.
- Tailles : 36 à 60.
- Entrejambe 82 cm.



Coloris	Réf.	Prix € HT l'unité
Gris	DDHD0778	38.10
Vert	DDHD0779	38.10
Vert alpin	DDHD0780	38.10
Bleu azur	DDHD0781	38.10
Gaulois	DDHD0782	38.10
Marine	DDHD0783	38.10
Gris carbone	DDHD0784	38.10



Vêtements de travail

Sécurité

Tee-shirt manches courtes

- Utilisation : Agriculture, transport, logistique, espaces verts.
- 100% coton. 180 g/m².
- Confection et matériaux de qualité.
- Confortable et respirant grâce au coton.
- Biais de renfort et de propreté à l'encolure.
- Manches et bas du vêtement avec ourlet.
- Tailles : S/M - L/XL - XXL/XXXL.

13.60 €HT
l'unité



Coloris	Réf.	Prix € HT l'unité
Gris/Orange	DDHD0752	13.60
Noir/Orange	DDHD0753	13.60
Bleu marine/Orange	DDHD0754	13.60

Veste de travail

- 65% polyester, 35% coton. 245 g/m².
- Fermeture à glissière.
- Nombreuses poches fonctionnelles.
- Manches ajustables auto-agrippantes.
- Tailles : S à 3XL.
- Coloris : Noir/Gris anthracite/Orange. Noir/Bleu marine/Orange.



Coloris	Réf.	Prix € HT l'unité
Noir/Gris anthracite	DDHD0733	57.70
Noir/Bleu marine	DDHD0734	57.70

Gilet de travail

- 65% polyester, 35% coton. 245 g/m².
- Fermeture à glissière.
- Liserés rétro-réfléchissants.
- Nombreuses poches extérieures.
- Tailles : S à 3XL.
- Coloris : Noir/Gris/Orange.



Réf.	Prix € HT l'unité
DDHD0735	47.60

Short de travail

- 65% polyester, 35% coton. 245 g/m².
- Taille élastiquée. Liserés rétro-réfléchissants.
- Nombreuses poches dont une téléphone.
- Braguette avec fermeture à glissière et bouton.
- Tailles : S à 3XL.
- Coloris : Noir/Gris anthracite/Orange.



Réf.	Prix € HT l'unité
DDHD0736	37.90

Cotte à bretelles

- 65% polyester, 35% coton. 245 g/m².
- Nombreuses poches fonctionnelles.
- Ouverture sur les côtés avec boutons.
- Grandes bretelles réglables.
- Serrage élastique à la taille.
- Emplacements pour genouillères.
- Tailles : S à 3XL.
- Coloris : Noir/Gris anthracite/Orange.



Réf.	Prix € HT l'unité
DDHD0662	60.60

Genouillères de protection

S'insèrent dans la poche du pantalon.

- Type 2.
- Dim. L 147 x H 240 mm.
- La paire.



Réf.	Prix € HT la paire
DDHD0531	7.20



Pantalon de travail

- 65% polyester, 35% coton. 245 g/m².
- Taille élastiquée. Liserés rétro-réfléchissants.
- Braguette avec fermeture à glissière et bouton.
- Nombreuses poches fonctionnelles.
- Emplacements pour genouillères.
- Tailles : S à 3XL.
- Coloris : Noir/Gris anthracite/Orange. Noir/Bleu marine/Orange.



Coloris	Réf.	Prix € HT l'unité
Noir/Gris anthracite	DDHD0737	49.60
Noir/Bleu marine	DDHD0738	49.60

Combinaison de travail

- 65% polyester, 35% coton. 245 g/m².
- Simple ou double ZIP.
- Nombreuses poches fonctionnelles.
- Simple ZIP :
 - Manches ajustables auto-agrippantes.
 - Emplacements pour genouillères.
- Double ZIP :
 - Manches et bas des jambes ajustables.
 - Serrage élastique à la taille.
 - Tailles : S à 3XL.
 - Coloris : Gris anthracite/Noir/Orange.



Désignation	Réf.	Prix € HT l'unité
Simple ZIP	DDHD0631	78.00
Double ZIP	DDHD0739	83.40



Pull polaire

- 100% polyester, 340 g/m².
- Col montant avec fermeture à glissière.
- Renforts aux épaules et aux coudes.
- 1 poche poitrine.
- Poignets tricot.
- Ajustement à la taille par cordon élastique et stoppeur.
- Tailles : S à 4XL.
- Coloris : gris/noir.



Réf.	Prix € HT l'unité
DDHD0785	45.30

Pantalon de travail

- 35% coton, 65% polyester, 280 g/m².
- Passant pour ceinture.
- Braguette avec fermeture à glissière et bouton.
- Poches à l'avant et à l'arrière du vêtement.
- Poche téléphone portable. Porte badge.
- Protège reins en polaire.
- Emplacement pour genouillère avec tissu renforcé.
- Triple surpiqûres aux jambes.
- Tailles : S à 4XL.
- Coloris : noir/gris.

Tissu : 280 g



Réf.	Prix € HT l'unité
DDHD0649	60.00

Veste souple coupe-vent

Idéal pour les métiers de la construction, du bâtiment, de la logistique, pour les artisans, les conducteurs, l'agriculture...

- En Softshell déperlant.
- 96% polyester, 4% élasthanne.
- Intérieur finition Polaire.
- Fermeture à glissière centrale.
- Col droit. Poignets réglables.
- 3 poches extérieures.
- Serrage élastique en bas du vêtement par cordon et bloqueurs.
- Coloris : noir/rouge ou bleu/orange.
- Tailles : S à 3XL.



Coloris	Réf.	Prix € HT l'unité
Noir / Rouge	DDHD0655	45.80
Bleu / Orange	DDHD0656	45.80

Jean homme

Tissu souple, ultra résistant.

- 100% coton denim 13oz.
- Coupe droite.
- Passant pour ceinture.
- Braguette avec fermeture à glissière et rabat.
- 5 poches dont 1 poche ticket.
- Surpiqûres contrastées.
- Tailles : 34 à 54.
- Coloris : bleu marine.



Réf.	Prix € HT l'unité
DDHD0653	48.60

Jean homme

Tissu souple, élastique et résistant.

- 98% coton, 2% élasthanne.
- Coupe straight.
- Passant pour ceinture.
- Braguette avec fermeture à glissière et rabat.
- 5 poches dont 1 poche ticket.
- Tailles : 38 à 54.
- Coloris : noir.



Réf.	Prix € HT l'unité
DDHD0654	54.40

Pantalon de travail

97% coton, 3% élasthanne, 300 g/m².

- 8 poches extérieures et 2 poches amovibles pour outillage.
- Braguette avec fermeture à glissière et bouton.
- Passants pour ceinture. Ceinture auto-agrippante.
- Emplacement renforcé pour genouillères.
- Taille élastiquée.
- Porte badge.
- Possibilité de rallonger la jambe de 5 cm.
- Liserés rétro-réfléchissants.
- Tailles : S, M, L, XL, 2XL, 3XL.
- Coloris : noir / gris.



Tissu : 300 g

Réf.	Prix € HT l'unité
DDHD0651	85.50

Veste softshell

- Veste souple coupe-vent en Softshell déperlant.
- Respirant 3000 mvp. Imperméable 8000 mm.
- 96% polyester, 4% élasthanne.
- Intérieur : polaire.
- Capuche amovible avec serrage cordon.
- Fermeture à glissière centrale.
- Poignets et bas du vêtement élastique.
- 3 poches extérieures.
- Coloris : noir/gris/orange ou noir/bleu/orange.
- Tailles : S à 4XL.



EN14058



Coloris	Réf.	Prix € HT l'unité
Noir / Gris / Orange	DDHD0728	78.90
Noir / Bleu / Orange	DDHD0729	78.90

Pantalon de travail

58% coton, 39% polyester, 3% élasthanne. 280 g/m².

- 8 poches extérieures.
- Braguette avec fermeture à glissière et bouton.
- Passants pour ceinture.
- Ceinture auto-agrippante.
- Emplacement renforcé pour genouillères.
- Taille élastiquée.
- Possibilité de rallonger la jambe de 5 cm.
- Bandes rétro-réfléchissantes flexibles segmentées.
- Tailles : S à 4XL.



Coloris	Réf.	Prix € HT l'unité
Bronze/Noir	DDHD0755	81.80
Gris/Noir	DDHD0756	81.80
Bleu marine/Noir	DDHD0803	81.80



Vêtements de travail

Sécurité

Veste souple coupe-vent

En "Softshell" déperlant (94% polyester, 6% élasthanne).

- Intérieur finition polaire.
- Col droit. Fermeture à glissière centrale.
- 4 poches extérieures, 3 poches intérieures.
- Poignées réglables. Liserés rétro-réfléchissants.
- Serrage élastique à l'intérieur en bas du vêtement par cordon et bloqueurs.
- Imperméable 8000 mm, respirant 800 mvp.
- Coloris : Noir / Gris / Rouge.
- Manches amovibles.
- Tailles : S à 4XL.

Imperméable et Respirant

EN14058



Réf.	Prix € HT l'unité
DDHD0509	80.30

INFO Très légère à porter. Look outdoor. La matière innovante de ce vêtement assure une très bonne élasticité et un grand confort.

Parka chaude

Grande protection contre le froid.

- 100% polyester twill Oxford enduit PU.
- Doublure 100% polyester, matelassage polyester 160 g/m².
- 4 poches extérieures (2 poches stylo) et 1 poche intérieure.
- Fermeture à glissière sous rabat auto-agrippant.
- Capuche escamotable avec serrage cordon, fermeture par bandes auto-agrippantes.
- Poignets élastiques coupe vent dans les manches.
- Ouverture zippée pour sérigraphie.
- Coutures étanchées.
- Imperméable 2000 mm.
- Coloris : noir.
- Tailles : S à 3 XL.



Réf.	Prix € HT l'unité
DDHD0732	74.30

Modèle avec veste amovible intérieure, sur demande. Consultez votre partenaire D-Direct.

Veste polaire

Chaude et confortable (330-350 g/m²).

- Entièrement doublée. Fermeture centrale à glissière.
- 2 poches latérales en biais avec fermeture à glissière.
- 1 poche intérieure zippée.
- Serrage par cordon et stoppeur en bas du vêtement.
- Poignets élastiques pour une meilleure isolation contre le froid.
- Fibres polaires et doublure en polyester.
- Coloris : gris, bleu ou noir.
- Tailles : S à XXXL.



Coloris	Réf.	Prix € HT l'unité
Gris	DDHD0508	47.30
Bleu	DDHD0537	47.30
Noir	DDHD0538	47.30

Parka imperméable

Imperméable 1000 mm.

Tissu extérieur polyester Rip-stop enduit PVC.

- Doublure corps Polaire polyester.
- Doublure manches : polyester. Rembourrage polyester.
- Poches multiples et variées, à l'extérieur et à l'intérieur.
- Fermeture à glissière centrale avec rabat.
- Capuche amovible doublée Polaire, réglable par cordon et stoppeurs.
- Manches réglables. Liseré rétro-réfléchissant.
- Ouverture zippée pour sérigraphie.
- Coloris : noir/gris anthracite ou noir/bleu marine.
- Tailles : S à XXXL.

Étanche : 1000 mm.



Coloris	Réf.	Prix € HT l'unité
Noir/Gris anthracite	DDHD0540	87.50
Noir/Bleu marine	DDHD0561	87.50



Gilet matelassé col officier

Modèle classique, léger et fonctionnel.

- Gilet polyester/coton.
- Doublure polyester.
- Matelassage polyester.
- Col officier fermeture par pressions.
- 8 poches.
- Protège reins.
- Fermeture à glissière sous rabat à pressions.
- Coloris : bleu marine ou noir.
- Tailles : M à XXXL.



Coloris	Réf.	Prix € HT l'unité
Bleu	DDHD0519	36.70
Noir	DDHD0539	36.70

Gilet matelassé col officier

Modèle léger, chaud et confortable.

- Matière extérieure : 100% polyamide ripstop, souple et résistant.
- Épaule et côté en matière softshell : 96% polyester / 4% élasthanne.
- Doublure : polyester taffeta.
- Matelassage : polyester 220 gm².
- Col montant polaire avec fermeture à glissière.
- 2 poches à la taille, 1 poche à la poitrine et 1 poche intérieure.
- Coloris : gris/noir.
- Tailles : S à XXXL.



Coloris	Réf.	Prix € HT l'unité
Gris/Noir	DDHD0730	57.20
Noir/Bleu marine/Orange	DDHD0758	57.20

Veste polaire

Très chaude et confortable.

- En polyester, non doublée (280 gr/m²).
- Fermeture à glissière.
- 2 poches zippées à la taille.
- Serrage élastique en bas par cordons et stoppeurs.
- Poignets élastiques.
- Coloris : bleu marine ou noir .
- Tailles : S à XXXL.

Petite et grande taille du S au XXXL



Coloris	Réf.	Prix € HT l'unité
Bleu marine	DDHD0522	32.30
Noir	DDHD0523	32.30

Gilet matelassé

Modèle classique, léger et fonctionnel.

- Gilet polyester/coton avec col.
- Doublure polyester.
- Matelassage polyester.
- 3 poches extérieures dont 1 avec rabat pour téléphone.
- 1 poche intérieure.
- Serrage élastique à la taille.
- Fermeture à glissière.
- Coloris : bleu marine.
- Tailles : M à XXXL.



Réf.	Prix € HT l'unité
DDHD0436	27.80

Gilet chaud

Utilisation : métiers de la construction, du bâtiment, de la logistique, pour les artisans, les conducteurs, l'agriculture...

- Tissu extérieur polyester Ripstop enduit P.V.C.
- Doublure Polaire polyester.
- Rembourrage polyester. Fermeture à glissière centrale.
- 2 poches en biais avec rabat.
- 2 poches poitrine avec fermeture à glissière.
- 3 emplacements pour stylo.
- 1 poche téléphone avec rabat.
- 1 poche intérieure avec fermeture à glissière.
- Col rond. Serrage élastique sur les côtés.
- Liseré rétro-réfléchissant.
- Ouverture zippée pour sérigraphie.
- Coloris : noir/gris anthracite ou noir/bleu .
- Tailles : S à XXXL.



Coloris	Réf.	Prix € HT l'unité
Noir / Gris	DDHD0571	47.00
Noir / Bleu	DDHD0572	47.00

Sweat-shirt

Modèle très souple, confortable, protège contre le froid.

- 100% polyester, 350 gm².
- Intérieur doublé polaire.
- Capuche avec cordon de serrage.
- Col avec fermeture à glissière.
- Poignets et bas du vêtement élastique.
- 2 poches extérieures.
- Coloris : gris/noir.
- Tailles : S à XXXL.



EN14058

Réf.	Prix € HT l'unité
DDHD0731	61.70



Vêtements de signalisation



Sweat haute visibilité "LONG LIFE"

Certifié GRS : 90% du sweat en polyester recyclé.

EN ISO 20471 (2013) + A1 (2016).

- Coupe ajustée.
- Chaud et confortable.
- Durée de vie prolongée : maille Cordura® sur les zones les plus exposées à l'usure.
- Col camionneur avec bande de propreté et mentonnière.
- Dos protégé-reins.
- Bandes rétroréfléchissantes microbilles segmentées RETHIOTEX® thermocollées.
- Tailles : S à 3XL.



D Existe en tee-shirt, softshell et parka. Consultez votre partenaire D-Direct.

Coloris	Réf.	Prix € HT l'unité
Jaune/Marine	DDHE0665	81.70
Orange/Marine	DDHE0666	81.70

Gilet haute visibilité multipoche "SAFARI"

Bandes rétroréfléchissantes RETHIOTEX®.

EN ISO 20471 (2013) + A1 (2016).

- Maille bloquée 100 % polyester.
- Fermeture centrale à glissière.
- Poches plaquées avec soufflet et passe-main.
- Porte-badges translucide.
- Tailles : S à 3XL.
- Conditionné par 5 gilets.
- Autres conditionnements sur demande.



Coloris	Réf.	Prix € HT l'unité
Jaune	DDHE0616	18.30
Orange	DDHE0617	18.30
Rouge	DDHE0618	18.30

Tee-shirt haute visibilité "BALI"

Bandes rétroréfléchissantes segmentées RETHIOTEX®.

Manches longues :

EN ISO 20471 (2013) + A1 (2016).

Manches courtes :

EN ISO 20471 (2013) + A1 (2016)

+ EN 13758-2 (2003) + A1 (2006).

Manches ourlées courtes

ou longues.

- Maille 100 % polyester transfert d'humidité et anti-UV.
- Coupe cintrée confortable.
- Maille ajourée sous les bras.
- Tailles : S à 3XL.



Coloris	Manches courtes		Manches longues	
	Réf.	Prix € HT l'unité	Réf.	Prix € HT l'unité
Jaune/Marine	DDHE0605	34.80	DDHE0608	44.80
Orange/Marine	DDHE0606	34.80	DDHE0609	44.80
Rouge/Marine	DDHE0607	36.30	DDHE0644	46.30

Blouson haute visibilité

"FLUOPRO®"

• Tissu principal :

satin 55% coton 45% polyester 300 g/m².

• Tissu contrastant : satin

65% coton 35% polyester 300 g/m².

• Classe 2 conforme à l'EN ISO 20471.

• Col montant, manches montées avec pinces d'aisance aux coudes.

• Poignets réglables par patte gripper.

• Renforts matelassés aux épaules.

• Fermeture devant par zip spirale bicolore.

• Poche poitrine invisible fermée par ruban agrippant.

• 2 poches basses type repose-mains, ceintures élastiquées aux côtés.

• Bandes rétro 50 mm.

• Tailles : 0 à 6.



Coloris	Réf.	Prix € HT l'unité
Jaune / Buggati	DDHE0645	76.80
Jaune / Marine	DDHE0646	76.80
Jaune / Azur	DDHE0647	76.80
Jaune / Vert amazonie	DDHE0648	76.80
Jaune / Convoy	DDHE0649	76.80
Orange / Buggati	DDHE0650	76.80
Orange / Convoy	DDHE0651	76.80
Rouge / Charbon	DDHE0652	76.80



Pantalon haute visibilité

"FLUOPRO®"

• Tissu principal :

satin 55% coton 45% polyester 300 g/m².

• Tissu contrastant : satin

65% coton 35% polyester 300 g/m².

• Classe 2 conforme à l'EN ISO 20471.

• Ceinture 5 passants fermée par un bouton.

• Anneau plastique porte-clés à la taille.

• Nombreuses poches.

• Pincés d'aisance aux genoux.

• Bandes rétro 70 mm.

• Tailles : 0 à 6.

• Entrejambes : 82 cm.



Coloris	Réf.	Prix € HT l'unité
Jaune / Bugatti	DDHE0653	56.00
Jaune / Marine	DDHE0654	56.00
Jaune / Azur	DDHE0655	56.00
Jaune / Vert	DDHE0656	56.00
Jaune / Convoy	DDHE0657	56.00
Orange / Bugatti	DDHE0658	56.00
Orange / Convoy	DDHE0659	56.00
Rouge / Charbon	DDHE0660	56.00

Combinaison haute visibilité "FLUOPRO®"

• Tissu principal :

satin 55% coton 45% polyester 300 g/m².

• Tissu contrastant : satin

65% coton 35% polyester 300 g/m².

• Classe 2 conforme à l'EN ISO 20471.

• Col officier, manches montées avec pinces d'aisance aux coudes.

• Poignets réglables par patte gripper.

• Renforts matelassés aux épaules.

• Fermeture devant 2 zips injectés.

• Nombreuses poches, taille dos élastiquée.

• Bas de jambes réglables par ruban agrippant.

• Bandes rétro 50 mm.

• Tailles : 0 à 6.

• Entrejambes : 78 cm.



Coloris	Réf.	Prix € HT l'unité
Jaune / Bugatti	DDHE0661	126.00
Jaune / Azur	DDHE0662	126.00
Jaune / Vert	DDHE0663	126.00
Orange / Bugatti	DDHE0664	126.00



Vêtements de signalisation

Blouson haute visibilité "CARGO"

Bandes rétro réfléchissantes microbilles cousues.

EN 343 (2003) + A1 (2007) + EN 14058 (2017) + EN ISO 20471.

- Tissu Oxford 300D 100 % polyester avec enduction polyuréthane.
- Coutures étanchées.
- Doublure fixe matelassée noire.
- Fermeture à glissière sous rabat fermé par boutons pression.
- Col cheminée, doublé polaire, capuche intégrée, entièrement doublée, réglable par un cordon de serrage.
- 2 brides d'accroche cousues sur la poitrine.
- Tailles : S à 3XL.



Coloris	Réf.	Prix € HT l'unité
Jaune/Noir	DDHE0619	52.40
Orange/Noir	DDHE0620	52.40



Ensemble pluie haute visibilité

"SKY + SPEED"

EN ISO 20471 (2013) + A1 (2016) + EN 343 (2003) + A1 (2007).

- Tissu Oxford 300D 100% polyester avec enduction polyuréthane, 185 g/m².
- Tailles : S à 3XL.

Parka "SKY":

- Coutures étanchées.
- Doublure de propreté.
- Fermeture à glissière sous rabat fermée par 5 boutons pression.
- Col cheminée, doublé polaire avec capuche intégrée.
- 1 poche intérieure et 2 poches basses passepoilées.

Pantalon "SPEED":

- Coutures étanchées.
- Deux passe-mains sur les côtés.
- Braguette fermée par un bouton pression.
- Bas de jambes fermé par 3 boutons pression.
- 2 bandes rétro réfléchissantes.
- Option sur demande : Fixation de bretelles élastiques amovibles et réglables.



Coloris	Poids (g)	Réf.	Prix € HT l'ensemble
Jaune	1400	DDHE0639	85.10
Orange	1400	DDHE0640	85.10

Blouson softshell haute visibilité "HIMALAYA"

Bandes rétro réfléchissantes RETHIOTEX®.

Avec manches : EN ISO 20471 (2013) + A1 (2016) classe 3.

Sans manches : EN ISO 20471 (2013) + A1 (2016) classe 2.

- Souple, léger et stretch, 100 % polyester.
- Coupe-vent et déperlant.
- Poche poitrine fermeture à glissière étanche.
- Poche intérieure.
- Système d'accueil pour la capuche amovible.
- Dos protège-reins.
- Tailles : S à 3XL.

Manches amovibles préformées



Coloris	Réf.	Prix € HT l'unité
Jaune/Marine	DDHE0602	99.60
Orange/Marine	DDHE0603	99.60
Rouge/Marine	DDHE0604	99.60

Existe en version gilet de froid avec manches amovibles. Consultez votre partenaire D-Direct.

Gilet de froid haute visibilité "ANNAPURNA"

Doublure fixe polaire pour une protection optimale contre le froid.

EN ISO 20471 (2013) + A1 (2016) + EN 14058 (2017).

- Manches préformées amovibles.
- Poches doublées Micromink.
- Fermeture centrale à glissière avec curseur réversible sous double passepoil.
- Col doublé Micromink.
- 2 poches doublées Micromink avec rabat fermées par fermeture à glissière.
- 1 poche intérieure, côté coeur, fermée par un auto-agrippant.
- Patte d'accroche au col et aux poignets pour fixation dans la parka ANNAPURNA ou NEPAL.
- Auto-agrippant, face velours Ø 80 mm cousu sur la manche droite.
- 2 bretelles, 2 ceintures et 4 brassards rétro réfléchissants microbilles RETHIOTEX®.
- Tailles : S à 3XL.



Coloris	Réf.	Prix € HT l'unité
Jaune/Gris/Marine	DDHE0641	98.80
Orange/Gris/Marine	DDHE0642	98.80
Rouge/Marine	DDHE0643	98.80



Vêtements de signalisation

Gilet haute visibilité

Conforme à la Norme : EN ISO 20471.

- 100% polyester.
- Bandes rétro-réfléchissantes.
- Fermeture auto-agrippante.
- Tailles : L à XXL.



Conditionné par 10 pièces / Taille

Coloris	Réf.	Prix € HT l'unité
Jaune	DDHE0614	6.10
Orange	DDHE0615	6.10



Polo haute visibilité

Conforme à la Norme : EN ISO 20471.

- Tricot Bird-Eye, 100% polyester. 150 g/m².
- 2 bandes horizontales rétro-réfléchissantes.
- Fermeture par patte 3 boutons.
- Manches longues.
- Poignets élastiques.
- Tailles : S à XXXL.



DDHE0612

DDHE0613



Coloris	Réf.	Prix € HT l'unité
Jaune/Marine	DDHE0612	33.90
Orange/Marine	DDHE0613	33.90

Parka haute visibilité

- Avec bandes rétro-réfléchissantes.
- Poches intérieures et extérieures.
- Capuche fixe enroulée dans le col.
- Poignets tricot sous les manches.
- Fermeture à glissière centrale double curseur sous rabat à pressions.
- Matière extérieure : polyester Oxford 300D enduit polyuréthane.
- Doublure et rembourrage : polyester.
- Tailles : S à XXXXL.



Coloris	Réf.	Prix € HT l'unité
Bleu/Jaune	DDHE0536	62.00
Bleu/Orange	DDHE0537	62.00



Parka haute visibilité 4 en 1

Vêtement de signalisation haute visibilité contre les intempéries constitué de 2 pièces.

Parka :

- Poches intérieures et extérieures.
- Capuche fixe enroulée dans le col.
- Fermeture à glissière centrale double curseur sous rabat avec bandes auto-adhésives.
- Matière extérieure : polyester Oxford 300 D enduit polyuréthane. Doublure polyester.

Isolation par veste amovible + manches longues amovibles.

- Poches extérieures et intérieures.
- Tissu extérieur polyester Oxford 300 D enduit polyuréthane.
- Intérieur Polaire 280 g/m².

Coloris :

- Parka : jaune et bleu marine ou orange et bleu marine.
- Veste : jaune ou orange.
- Tailles : S à 6XL.



Coloris	Réf.	Prix € HT l'unité
Jaune	DDHE0610	120.00
Orange	DDHE0611	120.00



Gilet avec manches Gilet sans manches

Ensemble de pluie

• Pour usage intensif.

- Veste et pantalon en polyuréthane/PVC sur support polyester.
- Veste avec capuche dans le col.
- Fermeture à glissière sous rabat à pressions.
- 2 poches latérales avec rabat.
- Dos ventilé. Serrage à la taille.
- Pantalon avec braguette et pression.
- Cordon de serrage à la taille + serrage élastique.
- Ajustement en bas des jambes par pressions.
- Coloris : Jaune, vert ou marine.
- Tailles : M à XXXL.



EN343

Ensemble veste + pantalon

Coloris	Réf.	Prix € HT l'ensemble
Jaune	DDHD0451	60.10
Vert	DDHD0486	60.10
Marine	DDHD0487	60.10

Blouson haute visibilité 2 en 1

Conforme à la Norme : EN ISO 20471 : 2013 + A1 : 2016.

Très pratique, manches amovibles, le blouson se transforme en gilet.

- Extérieur en 100 % polyester 300D Oxford, enduit PU.
- Doublure Polaire polyester 280 g/m².
- Bandes rétro-réfléchissantes.
- 3 poches extérieures et 1 poche intérieure.
- Manches amovibles avec poignet tricot.
- Fermeture à glissière.
- Repose-mains.
- Tailles : S à 4XL.

Manches amovibles



Coloris	Réf.	Prix € HT l'unité
Jaune	DDHE0633	64.60
Orange	DDHE0634	64.60



Avec manches

Sans manches



Casque de chantier

Conforme à la Norme EN 397 : 2012 +A1: 2012.
Règlement (UE) 2016/425.

- En polyéthylène haute densité.
- 6 points de fixation.
- Coiffe plastique.
- Bande textile frontale anti-transpiration.
- Tour de tête en plastique.
- Serre-nuque manuel à picots.
- Poids : 317 g.



Coloris	Réf.	à l'unité	
		Prix € HT l'unité	Conditionné par 10 casques de même couleur Prix € HT l'unité
Vert	DDHA0175	6.90	6.30
Blanc	DDHA0200	6.90	6.30
Bleu	DDHA0201	6.90	6.30
Rouge	DDHA0202	6.90	6.30
Orange	DDHA0203	6.90	6.30
Jaune	DDHA0204	6.90	6.30

D Nombreux accessoires disponibles adaptables sur les casques de chantier : casque anti-bruit, visière, jugulaire... Consultez votre partenaire D-Direct.

Casque de protection non aéré

Conforme à la Norme NF EN 397 et EN 50365.

- Coque externe en polypropylène.
- Coque interne en EPP. Coiffe avec 4 points de fixation.
- Réglages du tour de tête (53 à 63 cm).
- Serre-nuque à crémaillère.
- Mousses amovibles et lavables.
- 4 crochets de fixation pour accessoires.
- Fentes latérales et frontale pour accessoires.
- Poids : 419 g.



Coloris	Réf.	à l'unité	
		Prix € HT l'unité	Conditionné par 10 casques de même couleur Prix € HT l'unité
Noir	DDHA0280	68.60	65.10
Orange	DDHA0281	68.60	65.10
Blanc	DDHA0282	68.60	65.10

Casque de chantier aéré

Conforme à la Norme NF EN 397.

- Calotte en polyéthylène avec aérations réglables.
- Coiffe araignée en polyéthylène basse densité.
- Bandeau tour de tête, amovible et réglable de 53 à 63 cm.
- Garniture de confort 32 cm.
- Poids : 330 g.



Coloris	Réf.	à l'unité	
		Prix € HT l'unité	Conditionné par 10 casques de même couleur Prix € HT l'unité
Vert	DDHA0262	14.30	13.10
Blanc	DDHA0263	14.30	13.10
Bleu	DDHA0264	14.30	13.10
Rouge	DDHA0265	14.30	13.10
Orange	DDHA0266	14.30	13.10
Jaune	DDHA0267	14.30	13.10

Casque de protection aéré

Conforme à la Norme NF EN 397 et EN 12492.

- Coque externe en polypropylène.
- Coque interne en EPP. Coiffe avec 4 points de fixation.
- Réglages du tour de tête (53 à 63 cm).
- Serre-nuque à crémaillère.
- Mousses amovibles et lavables.
- 4 crochets de fixation pour accessoires.
- Fentes latérales et frontale pour accessoires.
- Poids : 419 g.



Coloris	Réf.	à l'unité	
		Prix € HT l'unité	Conditionné par 10 casques de même couleur Prix € HT l'unité
Noir	DDHA0283	78.40	74.40
Orange	DDHA0284	78.40	74.40
Blanc	DDHA0285	78.40	74.40

Casquette anti-heurt aérée

Conforme à la Norme EN 812 : 2012.

Règlement (UE) 2016/425.

- Type base-ball.
- Constituée d'une calotte moulée en ABS.
- Recouverte d'une toile tissée avec visière.
- Casquette ajustable par bande auto-agrippante.
- Grandes aérations sur les côtés.
- Calotte équipée d'une mousse de confort.



Conditionné par 10 casquettes de même couleur		
Coloris	Réf.	Prix € HT l'unité
Noir	DDHA0272	15.70
Bleu	DDHA0273	15.70

D Ne peut se substituer au casque de protection spécifié dans l'EN 397.

Casquette anti-heurt

Conforme à la Norme EN 812 : 2012.

Règlement (UE) 2016/425.

- Type base-ball.
- Constituée d'une calotte moulée en ABS.
- Recouverte d'une toile tissée avec visière.
- Casquette ajustable par bande auto-agrippante.
- Aération sur les côtés.
- Calotte équipée d'une mousse de confort.
- Possibilité de retirer la casquette toile pour le lavage.



Conditionné par 10 casquettes de même couleur		
Coloris	Réf.	Prix € HT l'unité
Blanc	DDHA0171	13.70
Noir	DDHA0184	13.70
Orange	DDHA0185	14.40
Bleu	DDHA0186	13.70
Jaune fluo	DDHA0187	14.40



Protection de la vue

Sécurité

Lunettes visiteur

Norme : EN 166/EN 170.

- Larges branches aérées et perforées.
- Aucune partie métallique.
- Écran monobloc.
- 100% polycarbonate incolore.
- Ep. oculaire : 2 mm.
- Poids : 44 g.



Conditionné par 10 pièces

Réf.	Prix € HT l'unité
DDHA0114	2.90

Lunettes réglables

Norme : EN 166/EN 170.

- Branches réglables et perforées.
- Monture polyamide.
- Oculaire et coques en polycarbonate incolore.
- Traité anti-rayures.
- Ep. oculaire : 2 mm.
- Poids : 34 g.



Conditionné par 10 pièces

Coloris	Réf.	Prix € HT l'unité
Noir	DDHA0102	3.50
Bleu	DDHA0113	3.50

Surlunettes réglables

Permet le port de lunettes de vue.

Norme : EN 166/EN 170.

- Branches polyamide réglables et perforées.
- Oculaire en polycarbonate incolore.
- Traité anti-rayures.
- Ep. oculaire : 2 mm.
- Poids : 38 g.



Conditionné par 10 pièces

Réf.	Prix € HT l'unité
DDHA0120	8.60

Lunettes masque

Norme : EN 166.

- Masque souple en PVC.
- Ventilation directe.
- Lanière élastique réglable.
- Oculaire polycarbonate incolore.
- Ep. oculaire : 1,5 mm.
- Poids : 81 g.



Conditionné par 10 pièces

Réf.	Prix € HT l'unité
DDHA0115	3.90

Lunettes masque

Écran panoramique incurvé.

Norme : EN 166.

- Masque en PVC.
- Bordure large et pont nasal.
- Bande élastique réglable.
- Écran polycarbonate incolore.
- Ep. oculaire : 2 mm.
- Poids : 90 g.



Conditionné par 10 pièces

Réf.	Prix € HT l'unité
DDHA0116	14.30

Écran facial

Norme : EN 166.

- Visière relevable en polycarbonate.
- Serre-tête réglable par crémaillère.
- Calotte coloris jaune.
- Dim. visière : 305 x 190 mm.
- Ep. visière : 1 mm.
- Poids : 230 g.



Conditionné par 10 pièces

Réf.	Prix € HT l'unité
DDHA0160	18.20

Lunettes de protection

Épousent parfaitement la forme du visage pour une excellente protection.

Norme : oculaire incolore EN 166/170.

Norme : oculaire teinté EN 166/172.

- Oculaire incurvé en polycarbonate incolore traité anti-rayures et anti-buée.
- Branches fines bi-injection avec un insert anti-glisse.
- Monture et branches finition brillante.
- Branches perforées pour accès cordon.
- Pont de nez avec insert anti-glisse.
- Ep. oculaire : 2 mm.
- Poids : 22 g.

Ultra-fines et légères

Coloris	Cdt par	Réf.	Prix € HT l'unité
Incolore	10	DDHA0188	12.90
Teinté	10	DDHA0189	12.90
Écran polarisé	5	DDHA0279	39.90



Lunettes de protection

Adaptées pour : meulage, menuiserie, polissage, industrie...

Norme : oculaire incolore EN 166/170.

Norme : oculaire teinté EN 166/172.

- En polycarbonate incolore ou teinté.
- Protection UV, anti-buée et anti-rayures.
- Branches en polycarbonate + TPR.
- Monture en polycarbonate peinte couleur métal.
- Pont de nez : TPR.
- Ep. oculaire : 2,1 mm.
- Poids : 27 g.

Conditionné par 10 pièces

Coloris	Réf.	Prix € HT l'unité
Incolore	DDHA0234	15.80
Teinté	DDHA0235	15.80



Lunettes de protection branches réglables

Norme : oculaire incolore EN 166/170.

Norme : oculaire marron fumé : EN 166/172.

Norme : oculaire jaune, vert : EN 166/170.

Norme : oculaire miroité bleu EN ISO12312-1.

- Oculaire en polycarbonate.
- Traité antibuée et anti-rayures.
- Monture en polyamide.
- Branches réglables 4 positions.
- Pont de nez souple en PVC.
- Ep. oculaire : 2 mm.
- Poids : 31 g.



Conditionné par 10 pièces

Coloris	Réf.	Prix € HT l'unité
Incolore	DDHA0172	9.40
Marron	DDHA0174	9.40
Jaune	DDHA0237	9.40
Vert	DDHA0238	9.40
Miroité Bleu	DDHA0173	11.00



Bouchons d'oreille

SNR : 34 dB.

Souples et confortables à usage unique.

- Matière : polyuréthane.
- Forme conique facilitant l'insertion.
- Coloris : Orange.

Boîte distributrice de :

- 200 paires sous sachet individuel.



34 dB

Cordon	Lot de	Réf.	Prix € HT la boîte
Sans	200 paires	DDHA0244	37.20
Avec	200 paires	DDHA0245	75.80



Distributeur de bouchons d'oreille

- Peut être fixé au mur ou placé sur un poste de travail.
- Bac empêchant les bouchons de tomber par terre.
- Contenance 1000 bouchons.
- Livré vide.

Réf.	Prix € HT l'unité
DDHA0246	66.00

Bouchons d'oreille

SNR : 34 dB.

Souples et confortables à usage unique.

- Matière : polyuréthane.
- Forme conique facilitant l'insertion.
- Coloris : Orange.
- Sachet de : 1000 bouchons.



Réf.	Prix € HT le sachet
DDHA0247	77.30



34 dB

Bouchons d'oreilles

SNR : 27 dB.


Souples et confortables, réutilisables.

- Matière : TPR (élastomère thermoplastique).
- 3 anneaux avec cordon.
- Coloris : Orange.

Boîte distributrice de :

- 200 paires sous sachet individuel.

Lot de	Réf.	Prix € HT la boîte
200 paires	DDHA0248	156.00



27 dB

Bouchons d'oreilles réutilisables avec arceau

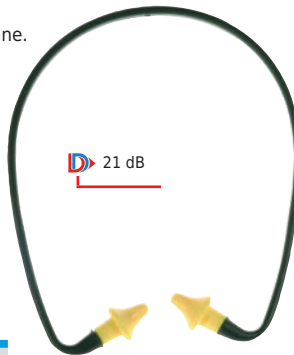
SNR : 21 dB.

- Arceau en plastique noir.
- Bouchons réutilisables en polyuréthane.
- Coloris : Jaune.
- Taille unique.
- Conditionné par : 40 arceaux.

Bouchons d'oreilles de recharge.

- Usage unique.
- Conditionné par : 1000 bouchons.

Lot de	Réf.	Prix € HT le lot
40 arceaux	DDHA0250	110.00
1000 bouchons	DDHA0251	192.00



21 dB

Bouchons d'oreilles avec arceau pliable

SNR : 24 dB.

- Arceau pliable et réutilisable en polypropylène.
- Bouchons à usage unique en polyuréthane.
- Coloris : Orange.
- Taille : M.
- Conditionné par : 40 arceaux.

Bouchons d'oreilles de recharge.

- Usage unique.
- Conditionné par : 200 paires.

Lot de	Réf.	Prix € HT le lot
40 arceaux	DDHA0252	145.00
200 paires	DDHA0253	129.00



24 dB

Casque antibruit léger

Modèle fixe ou pliable.

- Coquilles rouges réglables sur l'arceau.
- Coussinets noirs confortables.



30,4 dB



29 dB

Casque pliable	SNR (dB)	Poids (g)	Cdt	Réf.	Prix € HT le casque
Non	29	171	10	DDHA0169	6.00
Oui	30,4	237	10	DDHA0249	12.00

Casque antibruit léger

Modèle fixe.

SNR : 28 dB.

- Coquilles grises réglables.
- Arceau équipé d'une mousse confort.
- Coussinets noirs haute densité.
- Mousse intérieure haute densité.
- Poids : 156 g.

Réf.	Prix € HT le casque
DDHA0236	18.90

28 dB



Casque antibruit compact

Modèle fixe ou pliable.

- Coquilles bicolores réglables.
- Arceau équipé d'une mousse confort.
- Coussinets noirs haute densité.
- Mousse intérieure haute densité.



33 dB



32 dB

Casque pliable	SNR (dB)	Poids (g)	Cdt	Réf.	Prix € HT le casque
Non	32	226	10	DDHA0255	10.50
Oui	30	270	10	DDHA0256	11.40
Oui	33	294	10	DDHA0257	12.20



Protection des mains



Manutention légère milieu sec



Manutention lourde milieu sec



Protection contre la chaleur



Protection chimique



Manutention légère milieu humide



Manutention lourde milieu humide



Protection contre la coupure



Protection contre le froid

Gants spécial grand froid

La formule unique de ce revêtement permet de conserver souplesse et dextérité à des températures jusqu'à -50°C.

- 2 couches. Enduction HPT.
- Support extérieur tricoté une pièce en polyamide.
- Doublure molletonnée chaude.
- Poignet élastique.
- Traitement Actifresh®.
- Jauge 15.
- Coloris : noir ou jaune/noir.



Conditionné par 5 paires / Taille			
Coloris	Tailles	Réf.	Prix € HT la paire
Noir	7 à 12	DDHB0253	9.90
Jaune / Noir	8 à 11	DDHB0290	12.00

Gants spécial froid

Pour les manutentions en milieu froid.

- Double enduction latex sur la paume.
- Dors enduit latex lisse.
- Tricoté une pièce.
- Doublure chaude en acrylique.
- Poignet élastique.
- Jauge 13.
- Coloris : enduction coloris noir, support coloris gris.
- Tailles : 8 à 11.



Conditionné par 5 paires / Taille	
Réf.	Prix € HT la paire
DDHB0297	9.60

Gants anti-coupure

- Fibres haute ténacité PEHD sans couture.
- Enduction polyuréthane sur paume et bout des doigts.
- Poignet élastique.
- Jauge 13.
- Tailles : 6 à 11.

Indice coupure niveau D



Conditionné par 10 paires / Taille	
Réf.	Prix € HT la paire
DDHB0274	8.70

Gants fins anti-coupure

- Fibres haute ténacité PEHD sans couture.
- Enduction polyuréthane sur paume et bout des doigts.
- Poignet élastique.
- Jauge 13.
- Tailles : 6 à 11.

Indice coupure niveau B



Conditionné par 10 paires / Taille	
Réf.	Prix € HT la paire
DDHB0267	11.50

Gants anti-coupure

- Tricoté une pièce en fibres synthétiques et fibres de verre guipées.
- Tout enduit BI-POLYMER.
- Poignet élastique.
- Traitement Actifresh®.
- Jauge 13.
- Tailles : 7 à 11.

Indice coupure niveau B

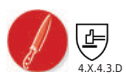


Conditionné par 10 paires / Taille	
Réf.	Prix € HT la paire
DDHB0256	16.50

Gants anti-coupure

- Fibres haute ténacité PEHD sans couture.
- Double enduction nitrile sur paume et doigts.
- Poignet élastique.
- Jauge 13.
- Tailles : 6 à 11.

Indice coupure niveau D



Conditionné par 10 paires / Taille	
Réf.	Prix € HT la paire
DDHB0291	9.10

Gants manutention fine

- En polyester, PEHD, élasthanne et fibres d'acier inoxydables.
- Poignet élastique avec liseré.
- Enduction nitrile sablée paume enduite.
- Jauge 13.
- Tailles : 8 à 11.

Indice coupure niveau D



Conditionné par 10 paires / Taille	
Réf.	Prix € HT la paire
DDHB0301	8.00

Gants anti-coupure

- Fibres haute ténacité PEHD sans couture.
- Enduction nitrile mousse sur la paume.
- Picots nitrile sur la paume.
- Renfort entre le pouce et l'index.
- Poignet élastique.
- Jauge 13.
- Tailles : 8 à 11.

Indice coupure niveau D



Conditionné par 10 paires / Taille	
Réf.	Prix € HT la paire
DDHB0279	10.90

Gants pvc

- Tout enduit sur support coton tricoté.
- Triple enduction.
- Main finition sablée.
- Manchette lisse et souple.
- Traité Actifresh®.
- Longueur : 350 mm.
- Tailles : 8, 9, 10 et 11.



Conditionné par 10 paires / Taille	
Réf.	Prix € HT la paire
DDHB0249	10.20



Gants multi-risques

- Nitrile tout enduit.
- Enduction sur support coupé/cousu.
- 100 % coton interlock.
- Doublure isolante en polaire.
- Finition : granuleuse.
- Longueur : 300 mm.
- Tailles : 9, 10.



Conditionné par 10 paires / Taille	
Réf.	Prix € HT la paire
DDHB0288	18.70





Gants nitrile

Dos aéré, picots nitrile sur la paume.

- Support polyamide/Elasthanne sans couture.
- Enduction : nitrile mousse.
- Poignet élastique.
- Surjet de couleur.
- Jauge : 15.
- Tailles : 7 à 11.



EN407

4.1.3.1.X X.1.X.X.X.X

Conditionné par 10 paires / Taille

Réf.	Prix € HT la paire
DDHB0268	6.30

Gants nitrile

Dos aéré, picots nitrile sur la paume.

- Support polyamide/Elasthanne sans couture.
- Enduction : nitrile mousse 3/4 enduit.
- Poignet élastique.
- Surjet de couleur.
- Jauge : 15.
- Tailles : 6 à 10.



EN407

4.1.3.1.X X.1.X.X.X.X

Conditionné par 10 paires / Taille

Réf.	Prix € HT la paire
DDHB0273	6.90

Gants nitrile

Tout enduit, picots nitrile sur la paume.

- Support polyamide/Elasthanne sans couture.
- Enduction : nitrile mousse.
- Poignet élastique.
- Surjet de couleur.
- Jauge : 15.
- Tailles : 7 à 10.



EN407

4.1.3.1.X X.1.X.X.X.X

Conditionné par 10 paires / Taille

Réf.	Prix € HT la paire
DDHB0269	7.80

Gants pour milieu humide

- Tricoté une pièce en fibres polyamide.
- Dos 3/4 enduit. Enduction HPT.
- Poignet élastique.
- Traitement Actifresh®.
- Jauge 15.
- Tailles : 7 à 10.



3.1.3.1.X

Conditionné par 10 paires / Taille

Réf.	Prix € HT la paire
DDHB0254	5.90

Gants pour milieu humide

- Tricoté une pièce en fibres polyamide.
- Enduction HPT noire sur la paume.
- Poignet élastique.
- Jauge 15.
- Coloris : rouge ou vert.
- Tailles de 8 à 10 pour le modèle vert.
- Tailles de 7 à 12 pour le modèle rouge.



3.1.3.1.X

4 €HT
4.90

la paire par 10

Conditionné par 10 paires / Taille

Coloris	Réf.	Prix € HT la paire
Rouge	DDHB0270	4.90
Vert	DDHB0263	4.90

Gants cuir souple

- Pleine fleur souple de bovin.
- Traitement spécial hydrofuge.
- Montage américain.
- Poignet bord côte élastique.
- Protège-artère en cuir et boutonnière.
- Pouce palmé.
- Tailles : 8 à 11.



2.1.2.1.X

Conditionné par 10 paires / Taille

Réf.	Prix € HT la paire
DDHB0266	14.70

Gants manutention fine

- Gant polyamide sans couture.
- Enduction nitrile sur paume, dos aéré.
- Poignet élastique.
- Jauge 13.
- Tailles : 6 à 10.



4.1.2.1.X

Conditionné par 10 paires / Taille

Réf.	Prix € HT la paire
DDHB0235	3.70

Gants nitrile

- Enduction ultra-légère.
- Support 100 % coton interlock.
- Dos aéré.
- Poignet tricot.
- Coloris : jaune ou bleu.
- Tailles : 7 à 10.



3.1.1.1.X

Conditionné par 10 paires / Taille

Coloris	Réf.	Prix € HT la paire
Jaune	DDHB0251	2.30
Bleu	DDHB0293	2.30

Gants latex bleu

- Tricoté une pièce sans couture.
- Support polyester.
- Paume et dos 3/4 enduits latex.
- Poignet tricot élastique.
- Jauge 10.
- Tailles : 8 à 10.



2.1.4.2.X

Conditionné par 10 paires / Taille

Réf.	Prix € HT la paire
DDHB0280	6.00

Gants latex vert

- Enduit sur support coton interlock.
- Dos aéré.
- Poignet tricot.
- Paume crêpée.
- Traitement Actifresh®.
- Tailles : 7 à 10.



2.1.3.1.X

Conditionné par 10 paires / Taille

Réf.	Prix € HT la paire
DDHB0216	7.20

Gants nitrile

- Enduction 3/4 lourde.
- Support molleton 100 % coton.
- Dos aéré. Poignet tricot.
- Traitement Actifresh®.
- Tailles : 8 à 10.



4.1.2.1.B

Conditionné par 10 paires / Taille

Réf.	Prix € HT la paire
DDHB0238	5.30



Protection des mains

Sécurité

Gants manutention fine

Adaptés pour toutes manipulations fines nécessitant une grande dextérité et un excellent toucher.

- Tricotés une pièce sans couture, dos aéré.
- Poignet élastique, support en polyester.
- Enduction polyuréthane paume et bout des doigts.
- Coloris : Gris, Noir, Blanc.
- Jauge : 13.
- Tailles : 6 à 11.

1 €HT
la paire par 10



3.1.2.1.X



Conditionné par 10 paires / Taille

Coloris	Réf.	Prix € HT la paire
Gris	DDHB0276	1.30
Noir	DDHB0283	1.30
Blanc	DDHB0284	1.30

Gants manutention fine

- En polyamide, tricotés une pièce sans couture.
- Poignet élastique avec liseré.
- Enduction polyuréthane paume enduite.
- Coloris gris.
- Jauge 13.
- Tailles : 7 à 11.



3.1.3.1.X

Conditionné par 10 paires / Taille

Réf.	Prix € HT la paire
DDHB0298	1.70

Gant manutention fine

Seconde peau : Super sensibilité, extra fin...

- Tricotés une pièce sans couture, dos aéré.
- Poignet élastique, support polyamide.
- Enduction polyuréthane paume et bout des doigts.
- Jauge 18.
- Tailles : 7 à 10.



3.1.2.0.X

Conditionné par 10 paires / Taille

Réf.	Prix € HT la paire
DDHB0292	4.30

Gants synthétique picots PVC

- Gant polyester/coton sans couture.
- Picots PVC sur la paume et le dos.
- Poignet tricoté élastique.
- Jauge 7.



Jauge : 7



1.1.2.1.X

Conditionné par 10 paires / Taille

Modèle	Réf.	Prix € HT la paire
Femme	DDHB0299	1.50
Homme	DDHB0300	1.50

Gants cuir

- Paume cuir fleur de bovin.
- Dos cuir croûte de bovin.
- Montage américain.
- Liseré rouge au poignet.
- Serrage élastique au dos.
- Pouce palmé.
- Tailles : 8 à 11.



2.1.2.1.X

Conditionné par 10 paires / Taille

Réf.	Prix € HT la paire
DDHB0226	4.60

Gants cuir

- Paume et dos cuir fleur de bovin.
- Montage américain.
- Liseré rouge au poignet.
- Serrage élastique au dos.
- Pouce palmé.
- Tailles : 8 à 11.



2.1.2.1.X

Conditionné par 10 paires / Taille

Réf.	Prix € HT la paire
DDHB0230	6.20



Gants docker

- Croûte de bovin.
- Paume doublée coton. Onglets cuir.
- Dos toile bayadère avec renfort cuir aux articulations.
- Manchette de sécurité en toile.
- Taille unique : 10.



2.1.1.1.X

Conditionné par 10 paires / Taille

Réf.	Prix € HT la paire
DDHB0259	3.70

Gants docker

- Croûte de bovin.
- Renfort croûte vert sur paume, pouce et index.
- Paume doublée coton. Onglets cuir.
- Dos toile avec renfort cuir aux articulations.
- Manchette de sécurité caoutchoutée.
- Taille unique : 10.



3.1.2.2.X

Conditionné par 10 paires / Taille

Réf.	Prix € HT la paire
DDHB0260	4.80

Gants latex

- Support polyester sans couture. Dos aéré.
- Enduction latex sur la paume.
- Poignet tricoté élastique.
- Jauge 10.
- Tailles : 7 à 10.



2.1.4.2.X

Conditionné par 10 paires / Taille

Réf.	Prix € HT la paire
DDHB0287	3.70



Protection soudeur

Gants soudeur ignifugés

Entièrement doublés molleton.

- Tout croûte de bovin cousu fil Kevlar®.
- Manchette de 15 cm en croûte naturelle non ignifugée.
- Montage américain.
- Pouce palmé.
- Longueur 35 cm.
- Coloris : orange/gris.
- Taille unique : 10.



3.1.2.2.X 4.1.3.X.4.X

Conditionné par 10 paires / Taille

Réf. Prix € HT la paire

DDHB0272 14.70

Gants soudeur cuir

- Tout croûte de bovin cousu fil polyester.
- Entièrement doublés coton.
- Longueur : 35 cm.
- Taille unique : 10.



3.1.3.3.X 4.1.3.X.4.X

Conditionné par 10 paires / Taille

Réf. Prix € HT la paire

DDHB0232 9.90

Gants soudeur cuir

- Tout croûte de bovin cousu fil Kevlar®.
- Entièrement doublés coton.
- Paume pouce et index renforcé d'une seconde couche de cuir.
- Longueur 35 cm.
- Taille unique : 10.



4.1.1.2.X 3.1.3.X.4.X

Conditionné par 10 paires / Taille

Réf. Prix € HT la paire

DDHB0271 16.10

Gants cuir type soudeur

- Tout fleur d'agneau.
- Montage fourchette.
- Pouce monté (arrondi).
- Manchette croûte 14 cm.
- Tailles : 9 et 10.



2.0.1.1.X

Conditionné par 10 paires / Taille

Réf. Prix € HT la paire

DDHB0275 10.10

Veste soudeur

Conforme à la Norme : EN ISO 11611.

Classe : 1/2 A1.

- Confectionnée en cuir croûte.
- Cousu fil aramide.
- Fermeture à pressions sous rabat cuir.
- Manches L : 800 mm.
- Tailles : M, L, XL.



DDHD0516

Réf. Prix € HT l'unité
DDHD0516 95.60

Tablier soudeur

Conforme à la Norme : EN ISO 11611.

Classe : 1/2 A1.

- Confectionné en cuir croûte.
- Cousu fil aramide.
- Serrage par lainière cuir.
- Dim. bavette : 900 x 700 mm.



DDHD0515

Conditionné par 5

Réf. Prix € HT l'unité

DDHD0515 21.20

Guêtres soudeur

Conforme à la Norme : EN ISO 11611.

Classe : 1/2 A1.

- Confectionnées en cuir croûte.
- Cousu fil aramide.
- Fermeture auto-agrippante sur le côté et par lanières sur le dessous.
- H : 300 mm.
- La paire.



Conditionnée par 5 paires

Réf. Prix € HT la paire

DDHD0546 18.60

Manchettes soudeur

Conforme à la Norme : EN ISO 11611.

Classe : 1/2 A1.

- Confectionnées en cuir de bovin.
- Cousu fil aramide.
- Serrage élastique aux extrémités.
- L : 400 mm.
- La paire.



Conditionnée par 5 paires

Réf. Prix € HT la paire

DDHD0514 17.80

Pantalon soudeur

Conforme à la Norme : EN ISO 11611.

Classe : 1/2 A1.

- Confectionné en cuir croûte.
- Cousu fil aramide.
- Ouvertures latérales.
- Fermeture auto-agrippante.
- Ceinture cuir réglable.
- Poche avec rabat.
- Tailles M, L.



Réf. Prix € HT l'unité

DDHD0547 89.10

Chaussure soudeur

Utilisation : sidérurgie, fonderie, travaux de soudure...

Spécial sols chauds et éléments tranchants.

• Modèles : rabat double bande auto-agrippante ou lacets et rabat double bande auto-agrippante.

- Norme : EN ISO 20349-S3 HI-3 HRO WG SRC.
- Tige cuir pleine fleur hydrofuge et ignifuge.
- Embout fibre de verre 240 J.
- Semelle en PU/caoutchouc nitrile résistant à 300°C.
- Adhérence haute performance : SRC.
- Talon décroché : 14 mm.
- Semelle antiperforation textile 1430 N.
- Doublure haut de tige cuir ignifuge.
- Rabat double Velcro ignifuge.
- Pointures : du 39 au 47.

Semelle résistante à 300°C

DDHC0426



DDHC0424



Modèle	Réf.	Prix € HT la paire
Rabat double bande auto-agrippante	DDHC0424	99.50
Lacet + rabat double bande auto-agrippante	DDHC0426	129.00

Chaussure de soudeur

Semelle très crantée conçue pour une grande stabilité sur sols accidentés.

Utilisation : industrie, ateliers soudure.

• Norme : EN ISO 20345:2011 S3 SRA.

- Dessus en cuir nubuck hydrofuge et oléofuge.
- Tige résistante à la pénétration et absorption d'eau.
- Doublure textile maille 3D.
- Embout de sécurité fibre de verre 200 J.
- Semelle PU/PU.
- Semelle antiperforation acier et antiglisse résistante aux hydrocarbures.
- Antistatique avec absorption des chocs.
- Pointures : du 39 au 48.



Réf. Prix € HT la paire
DDHC0505 79.70



Protection individuelle

Gants à usage unique

- Latex. AQL 1,5.
- Non poudré. Non stérile.
- Bord roulé. Ambidextre.
- Epaisseur : 0,14 mm.
- Longueur : 245 mm.
- Boîte distributrice de 100 gants.
- Tailles : S à XL.

Latex non poudré



Gants à usage unique

- Protection chimique - TYPE B - KPT (EN374)
- Nitrile noir. AQL 1,5.
- Non poudré. Non stérile.
- Bord roulé. Ambidextre.
- Epaisseur : 0,16 mm.
- Longueur : 295 mm.
- Boîte distributrice de 100 gants.
- Tailles : S à XL.

Nitrile non poudré



Gants à usage unique

- Nitrile bleu. AQL 1,5.
- Intérieur non poudré.
- Non stérile. Bord roulé.
- Ambidextre. Contact alimentaire.
- Epaisseur : 0,12 mm.
- Longueur : 245 mm.
- Boîte distributrice de 100 gants.
- Tailles : S à XXL.

Nitrile non poudré



Conditionné par 10 boîtes de 100 gants

Réf.	Prix € HT la boîte
DDHB0218	22.40

Conditionné par 10 boîtes de 100 gants

Réf.	Prix € HT la boîte
DDHB0282	41.00

Conditionné par 10 boîtes de 100 gants

Réf.	Prix € HT la boîte
DDHB0220	24.40

Demi-masque respiratoire jetable

Contre les particules solides et liquides. Usage unique.

Conforme à la Norme EN 149.

Conforme à l'essai de colmatage utilisant de la dolomie.

Modèle CLASSIQUE

- Double élastique de serrage.
- Pince-nez métallique ajustable.



DDHA0128 avec brides réglables

Modèle CLASSIQUE

- Double élastique de serrage.
- Sans pince nez.



Modèle CONFORT

- Double élastique de serrage ajustable.
- Sans pince nez.



Conditionné par 12 boîtes

Classe	Valve	Boîte de	Réf.	Prix € HT la boîte
FFP1	NON	20	DDHA0125	20.80
FFP1	OUI	10	DDHA0126	16.10
FFP2	OUI	10	DDHA0127	16.80
FFP3	OUI	5	DDHA0128	21.80

Conditionné par 12 boîtes

Classe	Valve	Boîte de	Réf.	Prix € HT la boîte
FFP1	NON	20	DDHA0224	20.30
FFP2	OUI	10	DDHA0225	16.70
FFP3	OUI	10	DDHA0226	36.20

Conditionné par 12 boîtes

Classe	Valve	Boîte de	Réf.	Prix € HT la boîte
FFP1	OUI	10	DDHA0228	18.20
FFP2	OUI	10	DDHA0229	19.90
FFP3	OUI	10	DDHA0148	39.90

Demi-masque respiratoire à filtre

Conforme à la Norme EN 140.

• Types d'application : industrie, peinture, chimie, agriculture...

- Matière : caoutchouc ou silicone.
- Harnais de maintien (sur la tête et derrière le cou).
- Valve d'exhalation pour faciliter la respiration.
- Prévu pour adapter 2 galettes (vendues séparément).

Option : galettes pour demi-masques.



DDHA0182



DDHA0183



Désignation	Réf.	Prix € HT l'unité
Masque caoutchouc	DDHA0182	18.30
Masque silicone	DDHA0183	26.40
Galette A1	DDHA0177	5.60
Galette A1P3	DDHA0178	15.20
Galette ABEK1	DDHA0179	7.30
Galette ABEK1P3	DDHA0180	18.00
Galette P3	DDHA0181	16.00



Galettes pour demi-masques : EN141 et/ou EN143

Demi-masque respiratoire confort jetable pliable

Contre les particules solides et liquides. Usage unique.

Conforme à la Norme EN 149.

Conforme à l'essai de colmatage utilisant de la dolomie.

- Modèle pliable, pli horizontal.
- Construction 3 panneaux.
- Valve d'expiration.
- Coussinet nasal en mousse.
- Double élastique de serrage.
- Pince-nez métallique ajustable.



Conditionné par 12 boîtes

Classe	Boîte de	Réf.	Prix € HT la boîte
FFP1	20	DDHA0241	34.90
FFP2	20	DDHA0242	37.80
FFP3	20	DDHA0243	65.00



Combinaison à usage court

Protège vos vêtements de la poussière et de la salissure.

- Non tissé polypropylène : 35 g/m².
- Capuche 2 pièces.
- Fermeture à glissière.
- Serrage élastique à la taille, aux poignets et aux chevilles.
- Coloris : blanc ou bleu.
- Tailles : L à XXL.



Conditionné par 50 pièces / Taille

Coloris	Réf.	Prix € HT l'unité
Blanc	DDHD0480	4.40
Bleu	DDHD0541	4.60

Combinaison protection chimique

Utilisation : travaux de pulvérisation, de peinture, industrie pharmaceutique, travaux de rénovation, d'entretien...

Type : 5 - 6.

- Non tissé SMS : 55 g/m².
- Coutures surjetées.
- Capuche 3 panneaux.
- Fermeture à glissière sous rabat auto-adhésif.
- Serrage élastique taille, poignets et chevilles.
- Coloris : blanc.
- Tailles : M à XXXL.



Conditionné par 50 pièces / Taille

Réf.	Prix € HT l'unité
DDHD0628	5.90

Combinaison protection chimique

Utilisation : industrie, nettoyage industriel, épandage d'engrais, peintures...

Type : 5 - 6.

- Non-tissé polypropylène MICROPOREUX : 65 g/m².
- Coutures surjetées.
- Capuche 3 panneaux.
- Fermeture à glissière sous rabat auto-adhésif.
- Serrage élastique taille, poignets et chevilles.
- Coloris : blanc.
- Tailles : L à XXXL.



6 €HT
6.50

la pièce par 50

Conditionné par 50 pièces / Taille

Réf.	Prix € HT l'unité
DDHD0542	6.50

Kit jetable amiante

Pour travaux très brefs en milieu amiante, sans rapport direct avec l'amiante.

- 1 combinaison amiante type : 5 - 6, taille : XL.
- 1 masque pliable : FFP3 NR D.
- 1 paire de gants nitrile, taille : 10.
- 1 paire de lunettes masque.
- 1 paire de surbottes.
- 1 rouleau adhésif, L : 33 m.
- 1 sac de récupération.



Réf.	Prix € HT l'unité
DDHD0657	55.20

Combinaison protection chimique

Utilisation : travaux de pulvérisation, industrie pharmaceutique, travaux de rénovation, d'entretien...

Type : 5 - 6.

- Non tissé SMS polypropylène : 55 g/m².
- Coutures étanchées par ruban thermocollé.
- Capuche 3 panneaux.
- Fermeture à glissière sous rabat auto-adhésif.
- Serrage élastique à la taille, aux poignets et aux chevilles.
- Coloris : blanc.
- Tailles : L à XXXL.



Conditionné par 50 pièces / Taille

Réf.	Prix € HT l'unité
DDHD0658	9.00

Combinaison protection chimique

Utilisation : travaux de pulvérisation, de rénovation, d'entretien, industrie pharmaceutique, désamiantage...

Type : 4 - 5 - 6.

- Non-tissé polypropylène MICROPOREUX : 65 g/m².
- Coutures étanchées par ruban thermocollé.
- Capuche 3 panneaux.
- Fermeture à glissière sous rabat auto-adhésif.
- Serrage élastique taille, poignets et chevilles.
- Coloris : blanc.
- Tailles : L à XXL.



Conditionné par 50 pièces / Taille

Réf.	Prix € HT l'unité
DDHD0659	9.30



Antichute


Sécurité

Kit nacelle

Normes : EN 354 - EN 361.

Kit composé de :

- Harnais 1 point.
- Longe corde : L 1 m.
- Sac de transport.



Réf.	Prix € HT le kit
DDHF0652	86.40

Kit échafaudage

Normes : EN 361 - EN 362 - EN 355.

Kit composé de :

- Harnais 1 point.
- Longe polyamide avec absorbeur : L 1,50 m.
- 2 mousquetons à vis.
- Sac de transport.



Réf.	Prix € HT le kit
DDHF0653	104.00

Kit couvreur

Normes : EN 361 - EN 362 - EN 353-2.

Kit composé de :

- Harnais 2 points.
- Support d'assurage : Ø 14 mm x L 10 m.
- 1 antichute mobile.
- 1 mousqueton à vis.
- Sac de transport.
- 1 ancrage temporaire.



Réf.	Prix € HT le kit
DDHF0654	256.00

Harnais de sécurité

Norme : EN 361.

- 1 point d'accrochage : dorsal.
- Sangles ajustables polyester : l. 44 mm.
- Ajustement cuissards.
- Sangle sous-fessière.
- Plaque dorsale de maintien des sangles.



Réf.	Prix € HT l'unité
DDHF0668	40.50

Harnais de sécurité

Norme : EN 361.

- 2 points d'accrochage : dorsal et sternal.
- Sangles ajustables polyester : l. 44 mm.
- Ajustement cuissards.
- Sangle sous-fessière.
- Plaque dorsale de maintien des sangles.



Réf.	Prix € HT l'unité
DDHF0669	47.20

Harnais de sécurité

Norme : EN 361.

- 2 points d'accrochage : dorsal et sternal.
- Sangles ajustables polyester : l. 45 mm.
- Ajustement cuissards et bretelles.
- Sangle sous-fessière.
- Plaque dorsale de maintien des sangles.



Réf.	Prix € HT l'unité
DDHF0670	63.10

Longe de maintien

Norme : EN 358.

- Corde ajustable polyamide : Ø 14 mm.
- Équipé de 2 mousquetons.
- Longueur réglable.
- Longueur maxi : 2 m.



Réf.	Prix € HT l'unité
DDHF0671	41.80

Longe avec absorbeur

Norme : EN 355.

- Corde polyamide : Ø 12 mm.
- Absorbeur d'énergie intégré.
- Boucle à chaque extrémité.
- Longueur maxi : 1,50 m.



Réf.	Prix € HT l'unité
DDHF0672	36.10

Longe rétractable à rappel automatique

Norme : EN 360.

- Sangle polyamide : longueur 2,50 m.
- Carter enrouleur.
- 2 connecteurs acier à vis.
- Absorbeur d'énergie intégré.



Réf.	Prix € HT l'unité
DDHF0673	123.00

Ligne de vie temporaire horizontale

Norme : EN 795 - Classe B.

Prévue pour deux utilisateurs à la fois.

- Sangle polyester : largeur 30 mm.
- Tendeur à cliquet.
- Longueur : 5 à 20 mètres.
- Chaque extrémité avec mousqueton.
- Livrée dans un sac.



Réf.	Prix € HT l'unité
DDHF0674	151.00

Anneau d'ancrage

Norme : EN 795.

- Sangle textile polyester : largeur : 25 mm.
- Longueur : 0,60 m.
- Coloris : Orange.



Réf.	Prix € HT l'unité
DDHF0675	13.70

Mousqueton à vis

Norme : EN 362.

- En acier zingué.
- Ouverture : 18 mm.
- Fermeture automatique et verrouillage manuel.
- Poids : 160 g.



Conditionné par 10	
Réf.	Prix € HT l'unité
DDHF0676	5.30

Crochet de sécurité

Norme : EN 362.

Fermeture automatique par double gachette.

- En acier zingué.
- Ouverture : 50 mm.
- Poids : 515 g.



Réf.	Prix € HT l'unité
DDHF0677	16.70

Support d'assurage flexible

Norme : EN 353-2.

- Corde toronnée en polyamide : Ø 14 mm.
- Boucle cossée à une extrémité.
- Epissure d'arrêt à l'autre extrémité.
- Longueur : 10 ou 20 m.



L (m)	Réf.	Prix € HT l'unité
10	DDHF0678	87.10
20	DDHF0679	157.00



Défibrillateur automatisé externe

Défibrillateur semi-automatique conçu pour être facilement utilisé par tous. Idéal pour équiper les entreprises, les cabinets médicaux, clubs sportifs...

- Léger, anti-choc, facilement transportable.
- Protocoles de choc de 50 à 200 j.
- Guidage oral et visuel dans toutes les étapes de la réanimation cardio-pulmonaire.
- Analyse automatiquement l'état du cœur du patient.
- Durée de l'analyse de l'ECG : de 4 à 15 secondes.
- Durée de la montée en charge avant déclenchement < à 9 secondes.
- Pile au Lithium, autonomie de 300 chocs en fonctionnement.
- Electrodes pré-connectées à usage unique, dans leur sachet stérile.
- Autotest automatique quotidien / mensuel / 6 mois.
- Coffret en ABS, qualité médicale.
- Dimensions : L 265 x l. 215 x H 75 mm.
- Poids : 1,85 kg avec pile au lithium.
- Livré avec 1 notice d'utilisation en français, 1 batterie 300 chocs, 1 paire d'électrodes adulte, 1 sacochette de transport étanche et anti choc.
- Classe IP 54, conforme à la version 2005 des recommandations AHA/ERC.
- **Garantie : 6 ans.**



Réf.	Prix € HT l'unité
DDHG0754	1687.00

Pochette de secours 1ers soins

Pour équiper des personnes travaillant en extérieur, pour véhicules...

- En nylon rouge, double fermeture éclair pour ouverture rapide.
- Pochette compartimentée pour le rangement de chaque article.
- Passant pour la ceinture.
- **Conditionnée par 5 pochettes.**
- **Autres conditionnements sur demande.**



DDHG0727

DDHG0726

Nbre de personnes	Nbre d'articles	Dim. L x l. x Ep. (mm)	Poids (g)	Cdt par	Réf.	Prix € HT l'unité
1	25	130 x 90 x 40	120	5	DDHG0726	20.90
1 à 4	39	180 x 120 x 50	330	5	DDHG0727	38.90

Armoire à pharmacie

Idéale pour le rangement du matériel de premiers soins. Indispensable dans les bureaux, les ateliers, les usines ou les infirmeries.

- Armoire en métal laqué blanc.
- Portes fermeture à clé.
- Armoire livrée remplie.



DDHG0728

Armoire livrée remplie

Nbre de personnes	Nbre d'articles	Dim. L x l. x Ep. (mm)	Poids (kg)	Réf.	Prix € HT l'unité
10	61	300 x 450 x 140	3,6	DDHG0728	167.00
20	105	530 x 530 x 200	8,2	DDHG0730	341.00

INFO

Rappel : La trousse de secours est obligatoire sur tous les lieux de travail (Article R4224-14 du Code du Travail). De plus, l'absence de trousse de 1er secours sur un lieu de travail est punie d'une amende de 3750 € multipliée par le nombre de salariés concernés par l'infraction relevée dans le procès verbal de l'inspection du travail - Article L263.2 du code du travail.

Trousse de secours

Contient tout le nécessaire pour des interventions rapides et efficaces.

Innovante, esthétique, polyvalente et complète pour tous les types de risques de 1 à 20 personnes : brûlures, coupures, coups, réanimation....

- Facile à transporter avec sa poignée bande auto-agrippante réglable.
- 2 compartiments intérieurs transparents pour trouver immédiatement le produit approprié.
- **Conditionnement voir tableau (Cdt par).**
- **Autres conditionnements sur demande.**



Modèle	Dim. L x l x H (mm)	Cdt par	Réf.	Prix € HT l'unité
1 à 5 personnes	180 x 120 x 60	2	DDHG0782	46.20
5 à 10 personnes	230 x 180 x 70	2	DDHG0779	68.30
10 à 20 personnes	300 x 240 x 90	1	DDHG0783	113.00

Mallette de secours 1ère urgence

Pour équiper les bureaux, les ateliers ou les chantiers... Peut être installée dans un véhicule.

- Présentation sous film rétractable transparent.
- Livrée avec support mural.
- Coffret moulé en polypropylène blanc.
- **Conditionnement voir tableau (Cdt par).**
- **Autres conditionnements sur demande.**



DDHG0717

DDHG0718

DDHG0747

Nbre de personnes	Nbre d'articles	Dim. L x l. x Ep. (mm)	Poids (g)	Cdt par	Réf.	Prix € HT l'unité
1 à 4	29	180 x 130 x 60	400	2	DDHG0717	41.70
4 à 8	41	260 x 200 x 90	700	2	DDHG0718	66.40
8 à 12	53	400 x 260 x 100	1600	1	DDHG0747	141.00

Mallette de secours artisans

Particulièrement adaptée pour les blessures aux doigts.

Elle est munie de pansements spécifiques qui résistent à l'eau et aux graisses pour une protection complète des doigts blessés.

Contient tous les articles pour pallier les risques auxquels sont exposés les artisans :

- Unidoses de sérum physiologique pour lavage oculaire.
- Bande de pansement Digiplaie.
- Pansements compressifs stériles...
- Coffret moulé en polypropylène vert.
- **Conditionnée par 5 mallettes.**
- **Autres conditionnements sur demande.**



Nbre de personnes	Nbre d'articles	Dim. L x l. x Ep. (mm)	Poids (g)	Cdt par	Réf.	Prix € HT l'unité
1 à 4	32	240 x 200 x 50	530	5	DDHG0749	44.60



Douches et laveurs d'yeux de sécurité

Combiné douche - laveur d'yeux

Conforme aux Normes : EN 15154-1 - EN 15154-2 - NF X 15-221.

- Usage intérieur et extérieur.
- Vasque inox + peinture époxy verte et pomme de douche en ABS.
- Commande laveur d'yeux et douche : manuelle ou au pied.
- Commande douche : manuelle par tringle.
- Débit laveur d'yeux : 11,5 l/min. Douche : 90 l/min.
- Hauteur : 2115 mm.
- Têtes d'aspersion équipées d'aérateur-régulateur de débit.
- Capuchons anti-poussières, éjectables automatiquement.
- Alimentation de la douche : F1".
- Evacuation : F1"1/4.
- Tuyauterie en acier galvanisé.
- Usage intérieur.
- Fixation au sol.

Modèle hors gel



Douche en ABS

Vasque inox + peinture époxy verte

Réf.	Prix € HT l'unité
DDHG0755	1074.00

INFO Conformément à l'article R. 4224-14 du Code du Travail, les lieux de travail doivent être équipés d'un matériel de premier secours adapté à la nature des risques et facilement accessible.

Douchette oculaire

Conforme à la Norme : EN 15154-2.

- Usage intérieur.
- Débit : 16 l/min.
- Commande manuelle par pression.
- Flexible : 1,5 m.
- Alimentation : M1/2".
- Fixation murale fournie.



Réf.	Prix € HT l'unité
DDHG0758	322.00

Douche portative autonome

Solution d'appoint pour les urgences de terrain, en cas de brûlure chimique ou thermique.

- Capacité : 6 et 9 litres.
- Réservoir éprouvé en acier E 243 et E 244.
- Douchette de pulvérisation en polyamide et fibre de verre.
- Instructions d'utilisation sérigraphiées sur le réservoir.
- Livrée avec une cartouche de gaz CO₂ déjà montée.
- Livrée vide, à remplir d'eau minérale uniquement.
- Cartouche de recharge CO₂ vendue par 2 pièces.
- Autres conditionnements sur demande.



Capacité (l)	Dim. H x Ø (mm)	Cartouche CO ₂	Poids (kg)	Cdt par	Réf.	Prix € HT l'unité
6	460 x 180	40 g	4	1	DDHG0759	490.00
9	605 x 180	60 g	5	1	DDHG0760	550.00
Cartouche CO ₂ - 40 g.			0,2	2	DDHG0761	91.90
Cartouche CO ₂ - 60 g.			0,3	2	DDHG0762	94.90

Combiné douche - laveur d'yeux

Conforme aux Normes : EN 15154-1 - EN 15154-2 - NF X 15-221.

- Usage intérieur.
- Vasque et pomme de douche en ABS.
- Commande laveur d'yeux : manuelle par palette à main ou au pied.
- Commande douche : manuelle par tringle.
- Débit laveur d'yeux : 11,5 l/min. Douche : 75 l/min.
- Hauteur : 2115 mm.
- Têtes d'aspersion équipées d'aérateur-régulateur de débit.
- Capuchons anti-poussières, éjectables automatiquement.
- Alimentation de la douche : F1".
- Evacuation : F1"1/4.
- Tuyauterie en acier galvanisé.
- Fixation au sol.

A partir de **995.00** €HT l'unité

Commande	Réf.	Prix € HT l'unité
Manuelle	DDHG0756	995.00
Manuelle + pied	DDHG0757	1 020.00

Douche murale

Conforme aux Normes : EN 15154-1 - NF X 15-221.

- Horizontale ou verticale.
- Usage intérieur.
- Pomme de douche en ABS Ø 250 mm.
- Commande douche manuelle par tringle.
- Débit : 75 l/min.
- Alimentation de la douche : F1".
- Tuyauterie en acier galvanisé.
- Fixation murale.



DDHG0756

DDHG0757



DDHG0763

DDHG0764

Douche	Réf.	Prix € HT l'unité
Horizontale	DDHG0763	683.00
Verticale	DDHG0764	834.00

Douche sur colonne

Conforme aux Normes : EN 15154-1 - NF X 15-221.

- Usage intérieur.
- Pomme de douche en ABS.
- Commande douche manuelle par tringle.
- Débit : 75 l/min.
- Hauteur : 2235 mm.
- Alimentation de la douche : F1".
- Tuyauterie en acier galvanisé.
- Fixation au sol.



Réf.	Prix € HT l'unité
DDHG0765	849.00



Station murale lave-œil

Convient pour un lavage de poussières ou de corps étrangers.

Solution stérile de chlorure de sodium à 0,9 %.

- Contenance : 1 x 500 ml.
- Usage unique.
- Fixation incluse.
- Pictogrammes clairs.
- Durée de conservation : 3 ans.

Option :

- 2 recharges de 500 ml : Solution saline.



Désignation	Réf.	Prix € HT le lot
Station murale complète	DDHG0766	83.80
Recharge 2 x 500 ml	DDHG0767	79.30

Station murale lave-œil mixte

Solution PH Neutre pour neutraliser les acides et bases.

Solution stérile de chlorure de sodium à 0,9 %, permettant le nettoyage et la réhydratation de l'œil.

- Contenance PH neutre : 1 x 200 ml.
- Contenance chlorure de sodium. 1 x 500 ml.
- Usage unique.
- Miroir inclus.
- Fixation incluse.
- Pictogrammes clairs.
- Durée de conservation : 3 ans.

Option :

- 2 recharges de 500 ml : Solution saline.
- 1 recharge de 200 ml : pH Neutre.



Désignation	Réf.	Prix € HT le lot
Station murale complète	DDHG0769	146.00
Recharge 1 x 200 ml	DDHG0770	61.40
Recharge 2 x 500 ml	DDHG0767	79.30

Laveur d'yeux mural

Conforme à la Norme : EN 15154-2.

• Usage intérieur.

- Vasque ABS, Inox + peinture époxy verte ou inox : Ø 250 mm.
- Têtes d'aspersion équipées d'aérateur-régulateur de débit.
- Capuchons anti-poussières, éjectables automatiquement.
- Commande manuelle par palette à main.
- Fixation murale.



DDHG0773



DDHG0772



DDHG0774

Vasque	Tuyauterie	Débit (l./min)	Poids (kg)	Réf.	Prix € HT l'unité
ABS vert	Acier galva	11,5	5,1	DDHG0772	657.00
Inox peint vert	Acier galva	15	3,2	DDHG0773	560.00
Inox	Inox	11,5	5,8	DDHG0774	737.00

A partir de
560.00 €HT
l'unité

Station murale lave-œil

Convient pour un lavage de poussières ou de corps étrangers.

Solution stérile de chlorure de sodium à 0,9 %.

- Contenance : 2 x 500 ml.
- Usage unique.
- Miroir inclus.
- Fixation incluse.
- Pictogrammes clairs.
- Durée de conservation : 3 ans.

Option :

- 2 recharges de 500 ml : Solution saline.



Désignation	Réf.	Prix € HT le lot
Station murale complète	DDHG0768	118.00
Recharge 2 x 500 ml	DDHG0767	79.30

Coffret mural lave-œil

Coffret adapté pour les endroits poussiéreux.

Solution stérile de chlorure de sodium à 0,9 %.

- Contenance : 2 x 500 ml.
- Usage unique.
- Coffret étanche en polystyrène.
- Miroir inclus.
- Fixation incluse.
- Pictogrammes clairs.
- Durée de conservation : 3 ans.

Option :

- 2 recharges de 500 ml : Solution saline.



Désignation	Réf.	Prix € HT le lot
Coffret mural complet	DDHG0771	167.00
Recharge 2 x 500 ml	DDHG0767	79.30

Laveur d'yeux sur pied

Conforme à la Norme : EN 15154-2.

• Usage intérieur.

- Vasque ABS, Inox + peinture époxy verte ou inox : Ø 250 mm.
- Hauteur : 1050 mm.
- Têtes d'aspersion équipées d'aérateur-régulateur de débit.
- Capuchons anti-poussières, éjectables automatiquement.
- Commande manuelle par palette à main ou au pied.
- Fixation au sol.



DDHG0776



DDHG0777

Vasque	Tuyauterie	Commande	Débit (l./min)	Poids (kg)	Réf.	Prix € HT l'unité
ABS vert	Acier galva	Manuelle	11,5	10	DDHG0775	658.00
Inox peint vert	Acier galva	Manuelle/Pied	15	8	DDHG0776	734.00
Inox	Inox	Manuelle	11,5	10	DDHG0777	974.00
Inox	Inox	Pied	11,5	11	DDHG0778	988.00



Récipients de sécurité

Sécurité

Récipient humecteur

Pour imbibber proprement et sans danger vos chiffons ou éponges de liquides inflammables.

- Agréé : FM - TÜV.
- Capacité : 1, 2 et 4 litres.
- Construction en acier étamé.
- Système de pompe à ressort permettant au liquide de remonter vers la coupelle d'immersion.
- Coupelle faisant office de pare-flammes.
- Coloris : Jaune.

Capacité (l)	Dim. Ø x H (mm)	Poids (kg)	Réf.	Prix € HT l'unité
1	184 x 165	1,3	DDHI0928	203.00
2	184 x 203	1,5	DDHI0929	207.00
4	184 x 279	2	DDHI0930	233.00



Extincteur

Extincteur poudre pour feux de type A, B et C.
DDHG0784 : Certification : NF EN-3/EP2 045 730.
DDHG0785 : Certification : NF EN-3/EP6 045 569.

- Capacité 1 et 6 kg.
- Corps en tôle d'acier.
- Manomètre de contrôle.
- Agent propulseur : azote à 20°C sous pression 15 bar.

Garantie : 1 an.



Capacité (kg)	Durée de fonctionnement (s)	Dim. Ø x H (mm)	Poids (kg)	Réf.	Prix € HT l'unité
1	7,13	85 x 330	2,21	DDHG0784	82.00
6	23,7	160 x 545	9,66	DDHG0785	189.00

Bidon de sécurité

Pour le stockage de produits inflammables.

- Agréé : UN (uniquement sur les bouchons filetés).
- Conformés aux réglementations TÜV.
- Capacité : 1, 2 et 5 litres.
- Construction en acier inoxydable.
- Bouchon fileté ou bec verseur.
- Poignée ergonomique en aluminium noir et peinture époxy orange pour modèles UN avec poignée en acier inoxydable.
- Protection anti-explosion : pare-flammes, soupapes de sécurité.
- Anneau plastique anti-choc orange.
- Partie supérieure conique permettant l'évacuation complète du contenu.



Bouchon	Capacité (l)	Dim. Ø x H (mm)	Poids (kg)	Réf.	Prix € HT l'unité
Fileté	1	111 x 235	0,7	DDHI0953	324.00
Fileté	2	131 x 275	0,8	DDHI0954	352.00
Fileté	5	165 x 400	1,2	DDHI0955	423.00
Bec verseur	1	111 x 238	0,7	DDHI0956	401.00
Bec verseur	2	131 x 296	0,8	DDHI0957	428.00
Bec verseur	5	165 x 401	1,2	DDHI0958	482.00

Récipient de sécurité Type 1

Pour stocker et transvaser vos liquides inflammables dans des récipients de petite capacité.

- Agréé : FM - UL - UCL - TÜV.
- Capacité : 1 à 19 litres.
- Construction en acier étamé.
- Poignée ergonomique et résistante.
- Double filtre pare-flammes.
- Fermeture automatique du bouchon avec ressort de rappel.
- Le tarage du ressort fait office de soupape de surpression.
- Corps renforcé et fond surélevé résistants aux chocs.
- Peinture par poudrage électrostatique résistante aux solvants.
- Coloris : Jaune.



Capacité (l)	Dim. Ø x H (mm)	Poids (kg)	Réf.	Prix € HT l'unité
1	117 x 210	0,8	DDHI0935	336.00
3,8	241 x 279	1,8	DDHI0936	203.00
7,5	241 x 349	2,5	DDHI0937	207.00
9,5	298 x 292	3	DDHI0938	210.00
19	298 x 428	3,5	DDHI0939	236.00

Jerrican de sécurité

Pour le stockage de produits inflammables.

- Agréé : UN (uniquement sur les bouchons filetés).
- Capacité : 5, 10 et 20 litres.
- Construction en acier inoxydable.
- Bouchon fileté ou bec verseur.
- Poignée en acier inoxydable.
- Protection anti-explosion : pare-flammes, soupapes de sécurité.
- La forme rectangulaire permet d'économiser de l'espace pour le stockage dans les armoires de sécurité.



Bouchon	Capacité (l)	Dim. L x l x H (mm)	Poids (kg)	Réf.	Prix € HT l'unité
Fileté	5	200 x 130 x 310	1,7	DDHI0959	526.00
Fileté	10	280 x 130 x 380	2,5	DDHI0960	611.00
Fileté	20	345 x 175 x 470	3,7	DDHI0961	808.00
Bec verseur	5	200 x 130 x 310	1,6	DDHI0962	609.00
Bec verseur	10	280 x 130 x 380	2,5	DDHI0963	690.00
Bec verseur	20	345 x 175 x 470	3,7	DDHI0964	873.00



Armoire de sécurité pour produits inflammables

Résistance au feu testée et approuvée FM (10 minutes).

Pour le stockage des produits inflammables.

• Capacité : 114 à 341 litres.

- Version 2 portes, 2 orifices d'aération équipés d'arrête-flammes, pieds ajustables et connecteur de terre.
- Double paroi en acier soudé robuste de calibre 18 (1 mm), avec un espace isolant de 38 mm.
- Bac de rétention intégré selon le modèle.
- Coloris : jaune.
- Garantie 3 ans.



Capacité (l)	Capacité de rétention (l)	Fermeture	Nombre de portes	Nombre d'étagères	Dim. hors tout L x P x H (mm)	Réf.	Prix € HT l'unité
114	-	Manuelle	2	1	910 x 610 x 890	DDHJ0131	1 350.00
114	20	Manuelle	2	1	1090 x 460 x 1120	DDHJ0132	1 450.00
114	20	Automatique	2	1	1090 x 460 x 1120	DDHJ0133	1 590.00
170	20	Manuelle	2	2	1090 x 460 x 1650	DDHJ0134	1 750.00
170	20	Automatique	2	2	1090 x 460 x 1650	DDHJ0121	1 910.00
227	32	Manuelle	2	2	860 x 860 x 1650	DDHJ0135	2 080.00
227	32	Automatique	2	2	860 x 860 x 1650	DDHJ0136	2 240.00
341	41	Manuelle	2	2	1090 x 860 x 1650	DDHJ0137	2 580.00
341	41	Automatique	2	2	1090 x 860 x 1650	DDHJ0138	2 900.00
Étagère supplémentaire L 356 x P 100						DDHJ0139	108.00
Étagère supplémentaire L 772 x P 356						DDHJ0140	170.00
Étagère supplémentaire L 737 x P 100						DDHJ0141	227.00

Armoire de sécurité d'établi

Pour le stockage de vos produits inflammables.

• Capacité : 15 litres.

- Verrou automatique pour une fermeture sécurisée.
- Montage mural possible pour un gain de place.
- Conforme aux normes OSHA et NFPA.
- Bac de rétention 6,5 litres intégré.
- Coloris : jaune.
- Livrée avec 1 étagère L 340 x P 330 mm.

A partir de
770.00 € HT
l'unité



Capacité (l)	Fermeture des portes	Nombre de portes	Dim. hors tout L x P x H (mm)	Réf.	Prix € HT l'unité
15	Manuelle	1	430 x 430 x 560	DDHJ0122	770.00
15	Automatique	1	430 x 430 x 560	DDHJ0123	910.00
Étagère supplémentaire L 340 x P 330				DDHJ0124	70.00
Kit de montage mural				DDHJ0125	68.00



Kit de montage mural

Armoire de sécurité Compac Sure-Grip®

Idéale pour l'entreposage de petites quantités de liquides inflammables, petite largeur, elle se place pratiquement partout.

• Capacité : 45 et 57 litres.

- Résistant au feu avec double paroi en acier soudé robuste de calibre 18 (1 mm).
- Conforme aux normes OSHA et NFPA, Approuvé FM.
- Bac de rétention 10 litres intégré.
- Coloris : jaune.
- Livrée avec 1 étagère L 498 x P 356 mm.



Capacité (l)	Fermeture des portes	Nombre de portes	Dim. hors tout L x P x H (mm)	Réf.	Prix € HT l'unité
45	Manuelle	1	590 x 460 x 890	DDHJ0126	1 010.00
45	Automatique	1	590 x 460 x 890	DDHJ0127	1 090.00
57	Manuelle	1	590 x 460 x 1120	DDHJ0128	1 200.00
57	Automatique	1	590 x 460 x 1120	DDHJ0129	1 290.00
Étagère supplémentaire L 498 x P 356				DDHJ0130	82.00



Armoire d'établi pour les acides

Adaptée aux liquides hautement corrosifs.

• Capacité : 6 à 36 bouteilles de 2,5 litres.

- Bac de confinement étanche de 51 mm.
- Verrouillage trois points sur les grandes armoires pour sécuriser la fermeture et éviter les émissions de vapeur.
- Fermeture manuelle.
- L'étagère incluse dans les grands modèles se règle par paliers de 76 mm.
- Porte cadenassable en option.
- Coloris : Blanc.



Capacité (l)	Nombre de portes	Nombre d'étagères	Dim. hors tout L x P x H (mm)	Réf.	Prix € HT l'unité
6 bouteilles de 2,5 litres	1	0	430 x 430 x 560	DDHJ0142	2 090.00
36 bouteilles de 2,5 litres	2	1	910 x 550 x 910	DDHJ0143	6 190.00
36 bouteilles de 2,5 litres	2	1	910 x 550 x 930	DDHJ0144	5 560.00



Armoires de sécurité

Sécurité

Armoires multirisques pour produits dangereux

Pour un stockage sûr, approuvé et séparé de différents produits dangereux dans une seule armoire.

- Structure monobloc en acier.
- 3 ou 4 portes battantes en double épaisseur d'acier.
- Fermeture par poignée rotative avec serrure, fermeture en deux temps.

Compartiments équipés de :

- 1 étagère, 1 caillebotis avec bac de rétention au sol.
- Système d'aération intégré pour chaque compartiment/niveau de stockage.
- Ventilation naturelle dans la partie inférieure.
- Dispositif de réglage des pieds.
- Coloris : corps gris anthracite RAL 7016, portes blanches RAL 9010.



Nbre de portes	Dim. ext. L x P x H (mm)	Poids (kg)	Réf.	Prix € HT l'unité
3	545 x 520 x 1950	51	DDHJ0101	2 020.00
4	1055 x 520 x 1950	75	DDHJ0102	2 720.00



INFO Les armoires de sûreté ne sont pas conformes à la Norme : NF-EN 14470-1.

Armoire de sûreté avec rétention

Solution de stockage sécurisée de vos produits chimiques.

- Construction robuste en double épaisseur d'acier, revêtement époxy.
- Portes battantes en simple tôle d'acier.
- Étagères en acier galvanisé réglables en hauteur par pas de 25 mm.
- Bac de rétention avec caillebotis en acier galvanisé, charge : 100 kg.
- Fermeture par poignée rotative avec serrure, fermeture en deux temps.
- Système de démontage rapide des portes.
- Ouverture d'aération en partie basse et haute.
- Pieds réglables intégrés pour la mise à niveau de l'armoire.
- Possibilité de raccordement sur le toit de l'armoire à un système de ventilation Ø 75mm.
- Coloris corps : anthracite RAL 7016, Coloris portes : jaune RAL 1004, gris RAL 7035, blanc RAL 9010, vert RAL 6011.

A partir de **905.00** €HT l'unité

D Existe couleur de portes : bleu, rouge, gris argent. Existe aussi avec portes vitrées. Consultez votre partenaire D-Direct.



Dim. ext. L x P x H (mm)	Nbre de portes	Nombre d'étagères	Charge par étagère (kg)	Capacité rétention (l)	Poids (kg)	Coloris jaune	Coloris gris	Coloris blanc	Coloris vert	Prix € HT l'unité
						Réf.	Réf.	Réf.	Réf.	
545 x 520 x 1105	1	2	50	22	31	DDHJ0011	DDHJ0017	DDHJ0023	DDHJ0029	905.00
810 x 520 x 1105	2	2	60	33	40	DDHJ0012	DDHJ0018	DDHJ0024	DDHJ0030	1 090.00
1055 x 520 x 1105	2	2	100	33	45	DDHJ0013	DDHJ0019	DDHJ0025	DDHJ0031	1 120.00
545 x 520 x 1950	1	3	50	22	50	DDHJ0014	DDHJ0020	DDHJ0026	DDHJ0032	1 110.00
810 x 520 x 1950	2	3	60	33	62	DDHJ0015	DDHJ0021	DDHJ0027	DDHJ0033	1 270.00
1055 x 520 x 1950	2	3	100	33	73	DDHJ0016	DDHJ0022	DDHJ0028	DDHJ0034	1 370.00

Armoire murale de sécurité - 30 minutes

Conforme à la Norme NF EN 14470-1.

- Fixation murale sur console fournie.
- Charge maxi : 150 kg.
- Construction en tôle d'acier.
- Portes battantes à fermeture automatique, serrure à cylindre.
- Bac de rétention au sol : 10 l.
- Système d'aération et de ventilation intégré pour le raccordement à un dispositif technique d'évacuation d'air : Ø 75 mm.
- Dim. hors tout : L 995 x P 470 x H 482 mm.
- Poids : 65,5 kg.
- Coloris : Gris anthracite.



Réf.	Prix € HT l'unité
DDHJ0100	1 440.00





Armoire de sécurité pour le stockage et la charge des batteries Lithium-Ion

Pour le stockage des batteries Lithium-Ion.

Armoire de sécurité haute avec portes à fermeture automatique.

- Avec serrure profilée et indicateur visuel.
- Pieds réglables intégrés.
- Test résistance au feu selon NF EN 14470-1 et DIN EN 1363-1.
- Conforme CE.
- Corps gris anthracite RAL 7016 Portes en bleu gentiane RAL 5010.
- Avec bloc multiprises.
- Avec bac de rétention au sol.



DDHJ0116 :

- Avec système d'alerte.

DDHJ0117 :

- Avec système d'alerte/ extinction d'incendie.
- Caisson de ventilation intégré.



Dim. ext. L x P x H (mm)	Dim. int. L x P x H (mm)	Nbre de portes	Nombre d'étagères	Charge par étagère (kg)	Capacité rétention (l)	Poids (kg)	Réf.	Prix € HT l'unité
599 x 615 x 1953	450 x 522 x 1647	1	4	25	12	293	DDHJ0116	4 940.00
1193 x 615 x 2224	1050 x 522 x 1647	2	5	75	33	515	DDHJ0117	9 990.00

Armoire résistante au feu : 30 minutes pour produits dangereux

Pour le stockage de produits dangereux et inflammables sur le lieu de travail.

Conforme à la Norme NF EN 14470-1. Certifié GS.

- Corps en panneaux mélaminés traités résistants au feu.
- Portes de confort avec fermeture automatique en cas d'incendie.
- Portes verrouillables par serrure à cylindre (compatible organigramme).
- Socle de transport intégré, manutentionnable par transpalette.
- 3 tablettes réglables en hauteur au pas de 32 mm. Charge : 75 kg.
- 1 bac de rétention acier.
- Raccord pour ventilation (DN 75).
- Coloris : corps gris anthracite RAL 7016, portes jaunes RAL 1004.

Option :

Caisson de ventilation insonorisé.

Prêt à raccorder sur les armoires de sécurité.

Le filtre à charbon actif est en mesure de retenir des vapeurs de solvants de manière permanente dans plus de 99,999 % des cas.

- Boîtier en acier, revêtement epoxy.
- Système de contrôle du débit d'air.
- Surveillance automatique du taux de saturation du filtre.
- Visualisation des défauts ventilation et filtration par LED.
- Alarme sonore et visuelle.
- Dimensions : L 305 x P 555 x H 210 mm.
- Tension : 230 V.
- Niveau sonore : 39 dB.
- Poids : 4,2 kg.



A partir de
2050.00 €HT
l'unité



Dim. ext. L x P x H (mm)	Dim. int. L x P x H (mm)	Capacité rétention (l)	Poids (kg)	Réf.	Prix € HT l'unité
560 x 615 x 1955	450 x 520 x 1645	22	200	DDHJ0076	2 050.00
860 x 615 x 1955	750 x 520 x 1645	23	240	DDHJ0077	2 310.00
1160 x 615 x 1955	1050 x 520 x 1645	33	280	DDHJ0078	2 680.00
Caisson de ventilation avec filtration intégrée				DDHJ0082	1 980.00



Existe en 7 coloris de portes et en versions : 15 et 90 minutes.
Consultez votre Partenaire D-Direct.

Armoire de sécurité pour fûts - 90 minutes

Avec bac de rétention au sol, caillebotis, étagère et un socle de transport.

Conforme aux Normes NF EN 14470-1. Certifié GS.

- Corps en panneaux mélaminés traités résistants au feu.
- Portes de confort avec fermeture automatique en cas d'incendie.
- Portes verrouillables par serrure à cylindre.
- Socle de transport intégré, manutentionnable par transpalette.
- Tablette réglable en hauteur. Charge : 75 kg.
- 1 bac de rétention acier.
- Raccord pour ventilation (DN 75) sur les toits en option.
- Coloris : corps et portes gris RAL 7035.

Option sur demande :

- Caisson de ventilation avec ventilation intégrée.



Dim. ext. L x P x H (mm)	Dim. int. L x P x H (mm)	Capacité rétention (l)	Poids (kg)	Réf.	Prix € HT l'unité
1105 x 1018 x 2224	936 x 864 x 1890	200	855	DDHJ0097	6 500.00
1555 x 1018 x 2224	1386 x 864 x 1890	200	1150	DDHJ0098	7 600.00
Caisson de ventilation avec filtration intégrée				DDHJ0099	1 990.00





Armoires de sécurité

Sécurité

Armoire de sécurité - 30 minutes

Testée et homologuée aux Normes EN 14470-1 (04/2004), EN 1363-1 (06/2000) et à la Norme FM 6050.

Résistance de 30 minutes au feu selon la courbe normalisée ISO 834.

• Capacité : de 30 à 250 litres.

- Pictogrammes normalisés.
- Construction en panneaux isolants.
- Socle avec cache pour déplacement par transpalette, hors modèles sous-pailasse.
- Étagères de rétention réglables en hauteur au pas de 32 mm.
- Bac de rétention amovible en partie basse.
- Orifices de ventilation Ø 100 mm pour raccordement éventuel.
- Portes à fermeture automatique.
- Serrure anti-étincelle, fermeture à clef en 3 points.
- Pieds vérins, pour mise à niveau.
- Coloris : gris clair RAL 7035 avec champs plaqués jaune RAL 1023.

A partir de
1990.00 €HT
 l'unité



DDHJ0090



DDHJ0089



DDHJ0093



DDHJ0091



DDHJ0095

Capacité (l)	Dim. ext. L x P x H (mm)	Nombre de portes	Nombre étagères/bac/caillebotis	Capacité de rétention (l)	Poids (kg)	Réf.	Prix € HT l'unité
30	605 x 630 x 635	1	0 / 1 / 1	20	64	DDHJ0089	1 990.00
60	1115 x 630 x 635	2	0 / 1 / 1	41	108	DDHJ0090	2 720.00
113	1092 x 537 x 1198	2	1 / 1 / 0	31	170	DDHJ0093	3 070.00
170	1092 x 457 x 1731	2	2 / 1 / 0	31	210	DDHJ0094	3 330.00
228	864 x 864 x 1731	2	2 / 1 / 0	54	210	DDHJ0095	3 875.00
130	605 x 550 x 1980	1	3 / 1 / 0	20	117	DDHJ0091	2 510.00
250	1115 x 550 x 1980	2	3 / 1 / 0	41	210	DDHJ0092	3 230.00



Manutentionnable par transpalette



Bac de rétention de seuil (caillebotis en option)



Étagère de rétention



Existent en version portes vitrées. Consultez votre partenaire D-Direct.

Armoire de sécurité - 90 minutes

Testée et homologuée aux Normes EN 14470-1 (04/2004), EN 1363-1 (06/2000) et à la Norme FM 6050.

Résistance de 105 minutes au feu selon la courbe normalisée ISO 834.

• Capacité : de 30 à 250 litres.

- Pictogrammes normalisés.
- Parois extérieures en acier 12/10ème, parois intérieures en mélaminé blanc.
- Socle avec cache pour déplacement par transpalette, hors modèles sous-pailasse.
- Étagères de rétention réglables en hauteur au pas de 64 mm.
- Bac de rétention amovible en partie basse.
- Orifices de ventilation Ø 100 mm pour raccordement éventuel.
- Portes à fermeture automatique par thermofusible.
- Serrure anti-étincelle, fermeture à clef en 3 points.
- Orifices de ventilation pour raccordement à une ventilation extérieure.
- Point fixation pour mise à la terre.
- Coloris : Corps et portes blanc RAL 9010 ou corps blanc Ral 9010 avec porte(s) jaune(s) RAL 1023.

Options sur demande :

- Étagère supplémentaire.
- Caillebotis pour bac de rétention.
- Tiroir / bac de rétention coulissant.
- Surprotections en PVC.
- Caissons de ventilation ou de filtration.
- Tapis absorbants à placer au fond du bac de rétention.
- Serrure à code.



DDHJ0109



DDHJ0110




DDHJ0114

Capacité (l)	Dim. ext. L x P x H (mm)	Nombre de portes/tiroirs	Nombre étagères/bac	Capacité de rétention (l)	Coloris	Poids (kg)	Réf.	Prix € HT l'unité
30	635 x 570 x 630	1 porte	1 / 1	20	Blanc/Blanc	127	DDHJ0104	2 530.00
30	635 x 615 x 630	1 tiroir	0 / 1	20	Blanc/Blanc	155	DDHJ0105	3 320.00
60	1137 x 570 x 630	2 portes	1 / 1	41	Blanc/Blanc	213	DDHJ0106	3 160.00
60	1137 x 615 x 630	1 tiroir	0 / 1	41	Blanc/Blanc	240	DDHJ0107	3 500.00
65	635 x 670 x 1100	1 porte	2 / 1	20	Blanc/Blanc	182	DDHJ0108	2 680.00
115	1137 x 670 x 1100	2 portes	2 / 1	41	Blanc/Blanc	297	DDHJ0109	3 300.00
130	635 x 618 x 1950	1 porte	3 / 1	20	Blanc/Blanc	287	DDHJ0110	2 970.00
130	635 x 618 x 1950	1 porte	3 / 1	20	Blanc/Jaune	287	DDHJ0111	2 970.00
200	905 x 618 x 1950	2 portes	3 / 1	31	Blanc/Blanc	438	DDHJ0112	4 240.00
250	1137 x 618 x 1950	2 portes	3 / 1	41	Blanc/Blanc	453	DDHJ0113	4 020.00
250	1137 x 618 x 1950	2 portes	3 / 1	41	Blanc/Jaune	453	DDHJ0114	4 020.00



DDHJ0107



Plinthe amovible



Déplacement à vide par transpalette



Armoire de sûreté pour produits dangereux

Pour le stockage de vos produits dangereux en toute sécurité et en conformité avec la législation.

- Capacité : de 80 à 300 litres.
- Construction en acier monobloc.
- 4 pictogrammes normalisés fournis : "Inflammable", 2 "Corrosifs", "Toxique".
- Étagères/bacs de rétention, hauteur : 50 mm, réglables par crémaillères au pas de 15 mm.
- Charge par niveau : 80 kg maxi, uniformément répartie.
- Orifices de ventilation haut et bas.
- Portes battantes, ouverture à 110°, fermeture à clé 3 points.
- Tapis caoutchouc pour armoires comptoirs.
- Corps Gris RAL 7035, Portes coloris jaune, rouge, bleu ou vert.

Options sur demande :

- Caillebotis galvanisé pour étagères.
- Étagères supplémentaires.
- Tapis absorbants.



INFO

Ces armoires ne conviennent pas au stockage des produits très corrosifs (acides nitrique, sulfurique, chlorhydrique...). Consultez votre partenaire D-Direct afin de connaître la gamme d'armoires la mieux adaptée à vos besoins.

Capacité (l)	Dim. ext. L x P x H (mm)	Nbre de portes	Nombre étagères/bac	Capacité de rétention (l)	Poids (kg)	Porte jaune	Porte rouge	Porte bleue	Porte verte	Prix € HT l'unité
						Réf.	Réf.	Réf.	Réf.	
80	500 x 500 x 1000	1	2	20	26	DDGD0590	DDGD0609	DDGD0613	DDGD0617	690.00
155	930 x 500 x 1000	2	2	40	43	DDGD0591	DDGD0610	DDGD0614	DDGD0618	990.00
150	500 x 500 x 1950	1	4	40	55	DDGD0592	DDGD0611	DDGD0615	DDGD0619	995.00
300	930 x 500 x 1950	2	4	80	90	DDGD0593	DDGD0612	DDGD0616	DDGD0620	1 240.00

Armoire de sûreté pour produits dangereux

Solution économique pour le stockage de vos produits dangereux.

- Capacité : de 70 à 240 litres.
- Construction en acier 8/10ème.
- Bac de rétention en acier, H. 50 mm au bas de l'armoire.
- Étagère de rétention H. 50 mm, réglable en hauteur sur crémaillère au pas de 25 mm.
- Orifices de ventilation haute et basse, en partie latérale pour entrée d'air et en partie haute pour sortie d'air (sur le fond pour armoires comptoir et sur le toit pour armoires hautes).
- Portes battantes à fermeture à clef.
- 4 Pictogrammes normalisés : "Inflammables, toxiques et 2 corrosifs".
- Coloris : gris RAL 7035 ou jaune RAL 1023.

A partir de
655.00 €HT
l'unité



Capacité (l)	Dim. ext. L x P x H (mm)	Nombre de portes	Nombre étagères/bac	Capacité de rétention (l)	Coloris	Poids (kg)	Réf.	Prix € HT l'unité
70	500 x 420 x 1000	1	1 / 1	20	Gris	26	DDHJ0086	655.00
135	920 x 420 x 1000	2	1 / 1	40	Gris	40	DDHJ0087	715.00
130	500 x 420 x 1800	1	3 / 1	40	Gris	41	DDHJ0088	720.00
240	920 x 420 x 1800	2	3 / 1	80	Gris	60	DDHJ0085	920.00
240	920 x 420 x 1800	2	3 / 1	80	Jaune	60	DDHJ0115	920.00



Cadenas de sécurité

Quel type de clés choisir ?

Clés différentes : KD
Chaque cadenas s'ouvre avec une clé unique.



Clés identiques : KA
Les clés ouvrent indifféremment chaque cadenas.



Clés différentes + 1 clé passe-partout : MK
Chaque cadenas s'ouvre avec une clé unique + une clé passe-partout ouvrant l'ensemble des cadenas



Sécurité

Cadenas de consignation mécanique :

anse inox

Pour toutes applications de consignation.

- Corps thermoplastique Zenex™ résistant à la corrosion, aux UV, aux températures extrêmes (-40°C à +90°C) et aux produits chimiques.
- Cylindre 6 goupilles avec profil de clé dédié.
- Retenue de clé, le cadenas ne peut être laissé accidentellement déverrouillé.
- Anse inox résistant à la corrosion : Ø 4,76 mm, écartement 16 mm, H 38 mm.
- Corps dim. : L 35 x H 48 mm.
- Poids : 80 g.
- Livré avec 1 clé, en ligne avec le mantra "un employé, un cadenas, une clé".
- Livré avec étiquettes "DANGER" / "PROPRIETE DE" en FR, ANG, ESP.
- **Conditionné par 6 cadenas de même couleur.**



Cadenas de consignation électrique :

anse nylon

Pour applications électriques.

- Corps thermoplastique Zenex™ résistant à la corrosion, aux UV, aux températures extrêmes (-40°C à +90°C) et aux produits chimiques.
- Cylindre 6 goupilles avec profil de clé dédié.
- Retenue de clé, le cadenas ne peut être laissé accidentellement déverrouillé.
- Anse inox résistant à la corrosion : Ø 6 mm, écartement 20 mm, H 38 mm.
- Corps dim. : L 38 x H 44 mm.
- Poids : 60 g.
- Livré avec 1 clé, en ligne avec le mantra "un employé, un cadenas, une clé".
- Livré avec étiquettes "DANGER" / "PROPRIETE DE" en FR, ANG, ESP.
- **Conditionné par 6 cadenas de même couleur.**



A clés différentes KD			A clés identiques KA		
Coloris	Réf.	Prix € HT l'unité	Réf.	Prix € HT l'unité	
Rouge	DDHK0071	26.20	DDHK0080	27.70	
Orange	DDHK0072	26.20	DDHK0081	27.70	
Jaune	DDHK0073	26.20	DDHK0082	27.70	
Vert	DDHK0074	26.20	DDHK0083	27.70	
Bleu	DDHK0075	26.20	DDHK0084	27.70	
Noir	DDHK0076	26.20	DDHK0085	27.70	
Violet	DDHK0077	26.20	DDHK0086	27.70	
Blanc	DDHK0078	26.20	DDHK0087	27.70	
Bleu canard	DDHK0079	26.20	DDHK0088	27.70	

Existe avec anse H : 76 mm.

Clés différentes + 1 clé passe-partout



Consultez votre partenaire D-Direct

A clés différentes KD			A clés identiques KA		
Coloris	Réf.	Prix € HT l'unité	Réf.	Prix € HT l'unité	
Rouge	DDHK0089	28.20	DDHK0097	29.60	
Orange	DDHK0090	28.20	DDHK0098	29.60	
Jaune	DDHK0091	28.20	DDHK0099	29.60	
Vert	DDHK0092	28.20	DDHK0100	29.60	
Bleu	DDHK0093	28.20	DDHK0101	29.60	
Noir	DDHK0094	28.20	DDHK0102	29.60	
Violet	DDHK0095	28.20	DDHK0103	29.60	
Bleu canard	DDHK0096	28.20	DDHK0104	29.60	

Câble de consignation universel

Permet de condamner plusieurs vannes et disjoncteurs en même temps.

- Possibilité de verrouiller le dispositif à l'aide de 4 cadenas.
- Corps en composite Zenex™.
- Câble en acier souple Ø 4 mm, isolé vinyle.
- Étiquette «DANGER - DO NOT OPERATE» incluse.
- Longueur : 1830 mm.

Conditionné par 6 câbles		
Long (mm)	Réf.	Prix € HT l'unité
1830	DDHK0060	37.30



Kit de consignation générale ou électrique

Dédié à tous les professionnels de la maintenance, pour les opérations de consignation générale ou électriques.

Ce kit contient :

- 2 cadenas Zenex™ s'ouvrant avec la même clé.
- 2 mini bloque-disjoncteurs universels.
- 1 bloque-disjoncteur pour interrupteurs standards.
- 2 étiquettes de consignation en polypropylène et réutilisables "Ne pas utiliser".
- 1 crochet de consignation en nylon isolant, anse flexible.
- 1 câble de consignation ajustable : 1,80 m x Ø 4 mm.
- 1 pochette de consignation OFFERTE.



Bloque-disjoncteur universel

- Ultra compact : s'installe sur des disjoncteurs côte à côte.
- Fixation par vis à serrage manuel.
- Verrouillage : horizontal ou vertical.



Conditionné par 12		
Réf.	Prix € HT l'unité	
DDHK0069	21.20	



Autres modèles de bloque-disjoncteurs, consultez votre partenaire D-Direct.



Conditionné par 4 kits		
Réf.	Prix € HT le kit	
DDHK0068	138.00	



Cadenas de sécurité à clé

- Corps et cylindre en laiton massif non corrosifs.
- Anse en acier cémenté.
- Double levier de verrouillage.
- Cylindre à goupilles.
- Livré avec 2 clés identiques par cadenas.

Conditionné par 24 pièces.

Autres conditionnements sur demande.



DDHK0001



DDHK0003

Corps l. (mm)	Anse H x l. x Ø (mm)	Cdt par	Réf.	Prix € HT l'unité
30	14 x 14 x 5	24	DDHK0001	7.40
40	21 x 20 x 6	24	DDHK0003	9.90



Autres modèles de cadenas et de fermetures : à clés identiques, clés passe-partout, combinaisons. Consultez votre partenaire D-DIRECT.

Cadenas de sécurité à combinaison

2 modèles :

- Corps en aluminium finition laiton, anse laitonée
- Combinaison à 3 chiffres personnalisable.
- Corps en laiton massif, anse en acier.
- Combinaison à 4 chiffres personnalisable.
- Conditionnement voir tableau (Cdt par).

Autres conditionnements sur demande.



Corps matière	Corps l. (mm)	Anse H x l. x Ø (mm)	Cdt par	Réf.	Prix € HT l'unité
Aluminium	31	24 x 14 x 5	12	DDHK0105	17.00
Laiton	40	24 x 22 x 6	8	DDHK0007	23.10

Cadenas très haute sécurité "pro series"™

Idéal pour sécuriser caves, garages et clôtures d'usine.

- Corps en acier laminé haute résistance.
- Revêtement de protection exclusif contre l'eau, le gel, la poussière.
- Anse en alliage de bore trempé avec ou sans protection en fonte.
- Double verrouillage du pêne dormant.
- Cylindre haute sécurité à 5 goupilles.
- Capuchon pour protéger le cylindre de la poussière et de l'eau.
- Livré avec 2 clés par cadenas.

Option :

- Moraillon haute sécurité en acier.



DDHK0106

DDHK0008

DDHK0009

DDHK0011

Corps l. (mm)	Anse H x l. x Ø (mm)	Protection anse	Cdt par	Réf.	Prix € HT l'unité
54	29 x 23 x 8	Non	4	DDHK0008	65.90
54	61 x 23 x 8	Non	4	DDHK0009	68.20
67	35 x 23 x 11	Non	4	DDHK0010	79.80
54	20 x 23 x 8	Oui	4	DDHK0011	67.70
67	20 x 23 x 11	Oui	4	DDHK0012	82.30
Moraillon	L 140 x Ø 11		4	DDHK0106	53.60



Disponible avec clés identiques ou clés passe-partout. Consultez votre partenaire D-DIRECT.

Cadenas connecté Bluetooth

Pas de clé, pas de combinaison : la clé, c'est votre smartphone. Idéal pour les industries, les sites de production...

2 modèles : Utilisation intérieure ou extérieure.

- Corps en zinc.
- Anse en alliage de bore nickelé.
- Double verrouillage à billes.
- Couverture en élastomère thermoplastique avec joints étanches pour le modèle extérieur.
- Téléchargement GRATUIT de l'application Master Lock® Vault eLocks.

Modèle intérieur :

- Batterie : Pile C4R2450.
- Durée de vie de la pile : 2 ans en mode Toucher et 4 mois en mode Balayage pour une utilisation normale.

Modèle extérieur :

- Batterie : Pile CR2.
- Durée de vie de la pile : 5 ans en mode Toucher et 2 mois en mode Balayage pour une utilisation normale.



INFO

Téléchargez GRATUITEMENT l'application Master Lock® Vault eLocks.



Modèle	Dim. hors tout L x Ep. x H (mm)	Anse H x l. x Ø (mm)	Cdt par	Réf.	Prix € HT l'unité
Intérieur	47 x 27 x 80	22 x 20 x 7	4	DDHK0107	127.00
Extérieur	56 x 27 x 134	51 x 24 x 9	4	DDHK0108	156.00

Câble de verrouillage réglable Python®

Mécanisme de verrouillage breveté qui maintient le câble serré dans n'importe quelle position entre 0,30 et 1,8 mètres.

- Câble interchangeable en acier treissé 100 %, Ø 10 mm.
- Corps de verrouillage et câble résistants aux intempéries.
- Gaine en vinyle et bande de protection sur le boîtier.
- Bande auto-agrippante pour un rangement compact.
- Livré avec 2 clés identiques.



Cdt par	Réf.	Prix € HT l'unité
4	DDHK0013	48.20

Mini coffre à combinaison pour clés

Boîtier mural pour le rangement et la transmission de clé.

- Corps en alliage de zinc.
- Combinaison programmable 4 chiffres.
- Double levier de verrouillage.
- Dim. ext. : l. 105 x H 135 x P 46 mm.
- Dim. int. : l. 64 x H 96 x P 35 mm.
- Utilisation intérieure/extérieure.
- Fixation murale.

Cdt par	Réf.	Prix € HT l'unité
4	DDHK0014	57.40





Armoires fortes de sécurité

Sécurité

Armoire forte blindée

Les armoires fortes protègent les entreprises contre l'espionnage industriel, le vandalisme, le vol, les indiscretions.

La construction est réalisée en tôle d'acier 1er choix formant une structure monobloc et indéformable.

- Corps monobloc en 20/10ème, porte épaisseur totale 70 mm.
- Blindage anti-perçage au manganèse du système de condamnation.
- Verrouillage actif par pènes de condamnation tournants anti-sciage : Ø 25 mm.
- Condamnation de porte sur les 4 côtés par pènes actifs/passifs anti-arrachement.
- Tablettes pour dossiers suspendus, réglables par crémaillères au pas de 50 mm.
- Trous de scellement à la base Ø 14 mm.
- Couleur gris clair Ral 9006.

2 types de serrures :

• **Serrure à clé** : serrure du coffre-fort A2P niveau A (2 clés fournies).

• **Serrure électronique** : serrure homologuée classe 2 VDS.

1 000 000 de combinaisons, temporisation après la 3ème erreur.

Piles situées dans le clavier, accessibles de l'extérieur.



DDHH0805

DDHH0807

DDHH0808

DDHH0811

Dim. ext. hors poignées H x L x P (mm)	Dim. int. H x L x P (mm)	Nombre d'étagères	Volume (l)	Poids (kg)	Serrure à clé A2P		Serrure électronique	
					Réf.	Prix € HT l'unité	Réf.	Prix € HT l'unité
1000 x 600 x 500	996 x 596 x 430	2	255	70	DDHH0806	1 720.00	DDHH0807	2 170.00
1000 x 1200 x 500	996 x 1196 x 430	2	510	130	DDHH0808	2 230.00	DDHH0809	2 590.00
1960 x 1000 x 500	1956 x 996 x 430	5	840	195	DDHH0810	2 570.00	DDHH0811	2 970.00
1980 x 1000 x 480	1975 x 995 x 420	5	830	170	DDHH0805	2 360.00	-	-

Serrure de coffre Niveau A
Serrure à clé A2P niveau A pour réf. DDHH0805

Serrure de coffre Niveau A
Serrure à clé A2P niveau A

Serrure électronique Classe 2 VDS

SERVICES D-DIRECT :

- Livraison et installation sur toute la France.
- Visite et Devis GRATUITS.
- SAV garanti en moins de 24 h. par des coffretiers.
- Garantie : 2 Ans.

Armoire forte anti-feu DIN 4102

Dans une armoire forte sans isolant, la température s'élève très rapidement lors d'un incendie.

La performance des matériaux réfractaires aux normes DIN 4102 ralentit considérablement la montée de la température interne, donc protège vos documents lors d'un incendie.

- Corps indéformable et monobloc sans trace d'assemblage ni soudure.
- Verrouillage actif par pènes de condamnation tournants anti-sciage Ø 25 mm.
- Condamnation des portes sur les 4 côtés par pènes actifs/passifs anti-arrachement.
- Angle d'ouverture porte 200°.
- Trous de scellement à la base Ø 14 mm.
- Coloris : gris RAL 9006.

2 types de serrures :

• **Serrure à clé** : serrure du coffre-fort A2P niveau A (2 clés fournies).

• **Serrure électronique** : serrure de coffre-fort classe 2 VDS, 1 000 000 de combinaisons alphanumériques, intâtable, temporisée après la 3ème erreur.

1 code maître et un code utilisateur programmables.

Condamnation automatique à la fermeture de l'armoire.

Alimentation par pile avec système extérieur de secours.

D Lors d'un incendie le joint se dilate de 10 fois son volume pour assurer une parfaite étanchéité aux flammes, au gaz, à l'aspersion et à la chaleur.



DDHH0831



DDHH0833

Dim. ext. hors poignées H x L x P (mm)	Dim. int. H x L x P (mm)	Nombre d'étagères	Volume (l)	Poids (kg)	Serrure à clé A2P		Serrure électronique	
					Réf.	Prix € HT l'unité	Réf.	Prix € HT l'unité
1000 x 600 x 480	940 x 540 x 375	2	190	95	DDHH0850	2 950.00	DDHH0829	3 710.00
1000 x 1200 x 480	940 x 1140 x 375	2	400	140	DDHH0851	3 770.00	DDHH0831	4 520.00
1980 x 1000 x 480	1920 x 940 x 375	5	680	230	DDHH0852	4 970.00	DDHH0833	5 730.00
1980 x 1200 x 480	1920 x 1140 x 375	5	821	280	DDHH0853	6 140.00	DDHH0835	6 800.00

Serrure de coffre Niveau A
Serrure à clé A2P niveau A

Serrure électronique Classe 2 VDS



Coffre de sécurité

Protection anti-effraction norme européenne EN 14450.
Classe S2.

Blindage anti-perçage au manganèse du système de condamnation.

Protection anti-feu.

- Construction en double paroi, structure indéformable et monobloc.
- Porte inarrachable sans gonds apparents, ouverture à 90°.
- Perçages pour fixations Ø 10 mm : 2 au dos et 2 à la base.
- Coloris gris clair RAL 9006.

2 types de serrures :

- **Serrure à clé** : serrure du coffre-fort A2P niveau A (2 clés fournies).
- **Serrure électronique** : serrure homologuée classe 2 VDS.

1 000 000 de combinaisons, 1 code maître et 1 code utilisateur programmables.

Alimentation par pile 9 volts accessible sous le clavier.



Protection anti-feu

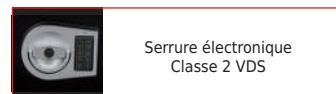


DDHH0900



DDHH0898

Dim. ext hors poignées H x l x P (mm)	Dim. int. H x L x P (mm)	Nbre étagères	Volume (l)	Poids (kg)	Réf.	Serrure à clé A2P		Serrure électronique	
						Prix € HT l'unité	Réf.	Prix € HT l'unité	Réf.
300 x 420 x 380	225 x 354 x 296	1	24	31	DDHH0895	620.00	DDHH0899	990.00	
430 x 430 x 395	360 x 354 x 296	1	38	51	DDHH0896	900.00	-	-	-
610 x 430 x 395	530 x 354 x 296	2	55	69	DDHH0897	1 110.00	DDHH0901	1 500.00	
810 x 430 x 395	730 x 354 x 296	2	76	86	DDHH0898	1 320.00	DDHH0902	1 700.00	



Coffre de sécurité

Protection anti-effraction norme européenne EN 14450.
Classe S1.

- Construction en acier 1er choix, structure indéformable et monobloc.
- Porte inarrachable sans gonds apparents, ouverture à 90°.
- 4 trous de scellement.
- Coloris : noir, finition peinture époxy (poudre) cuite au four à 180° C.

2 types de serrures :

- **Serrure à clé** : serrure du coffre-fort A2P niveau A (2 clés fournies).
- **Serrure électronique** : serrure homologuée classe 2 VDS.

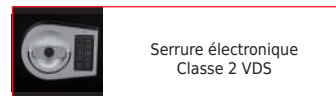
1 000 000 de combinaisons, temporisation après la 3ème erreur. Piles situées dans le clavier, accessibles de l'extérieur.



A partir de
430.00 €HT
l'unité



Dim. ext hors poignées H x l x P (mm)	Dim. int. H x L x P (mm)	Nbre étagères	Volume (l)	Poids (kg)	Réf.	Serrure à clé A2P		Serrure électronique	
						Prix € HT l'unité	Réf.	Prix € HT l'unité	Réf.
220 x 350 x 250	214 x 344 x 210	1	15	16	DDHH0820	430.00	DDHH0821	800.00	
320 x 400 x 300	314 x 394 x 260	1	32	25	DDHH0822	550.00	DDHH0823	910.00	
400 x 400 x 350	394 x 394 x 310	1	48	33	DDHH0824	620.00	DDHH0825	980.00	
600 x 400 x 350	594 x 394 x 310	1	72	42	DDHH0826	790.00	DDHH0827	1 150.00	



Coffre de sécurité

Idéal pour protéger et sécuriser vos biens de valeur, tels que documents de banque, actes de naissance, argent, bijoux...
Convient à la plupart des ordinateurs portables.

- Corps et porte en acier.
- Fermeture 2 pènes actifs.
- Fond moqueté.
- Trous de fixation sol et mur.
- Coloris : noir.

2 types de serrures :

- **Serrure à clé** : 12 litres.
- **Serrure électronique avec clé de secours** : 23 - 33 et 91 litres.

A partir de
180.00 €HT
l'unité



DDHH0903



DDHH0904



DDHH0905

Dim. ext. hors poignées H x L x P (mm)	Dim. int. H x L x P (mm)	Nombre d'étagères	Volume (l)	Poids (kg)	Réf.	Prix € HT l'unité
200 x 310 x 250	197 x 307 x 200	0	12	6	DDHH0903	180.00
195 x 430 x 370	192 x 427 x 309	0	23	9,5	DDHH0904	240.00
280 x 430 x 370	268 x 426 x 304	1	33	17,5	DDHH0905	305.00
660 x 457 x 432	629 x 424 x 344	2	91	60	DDHH0906	990.00



DDHH0906



Armoires de sécurité

Kit armoire sécurisée pour portables/tablettes avec socle

Idéale pour les établissements scolaires, salles de formation, les salons professionnels afin de recharger les ordinateurs portables, tablettes, téléphones en toute sécurité.

- Existe en colonne 5 et 10 cases.
- Corps monobloc : Ep. 12/10ème, porte : Ep. 20/10ème.
- Porte indégondable avec pli de tôle anti-effraction.
- Case dim. int. utile : L 349 x P 474 x H 162 mm.
- Fermeture par serrure à clé individuelle non reproductible.
- Alimentation : prise 220 V dans chaque case.
- Alimentation générale : 220 V.
- Maxi 3500 W.
- Avec socle réhausse H 300 mm (pour colonne 5 cases).

Coloris :

- Corps blanc, ivoire, gris ou noir.
- Portes : 16 coloris au choix sur demande.



Prise 220 V dans chaque case




Nbre de cases	Dim. L x P x H (mm)	Poids (kg)	Réf.	Prix € HT l'unité	Dont EC
5	400 x 500 x 1200	40	DDHH0910	1 170.00	1.60
10	400 x 500 x 1800	72	DDHH0911	1 670.00	2.88

Armoire à clés

• Capacité : de 20 à 140 clés.

- Suspensions fixes avec numérotation.
- Corps métal embouti.
- Serrure à clé, 2 clés fournies.
- Numéros d'identification.
- Fixation murale, visserie incluse.
- Equipée de porte-clés en coloris assortis.
- Coloris : Ivoire.

Nbre de clés	Dim. int. L x P x H (mm)	Poids (kg)	Réf.	Prix € HT l'unité
20	160 x 80 x 200	1,3	DDHH0873	48.00
40	160 x 80 x 200	1,4	DDHH0874	53.60
60	280 x 60 x 370	3,4	DDHH0875	64.60
80	280 x 60 x 370	3,8	DDHH0876	68.20
140	280 x 60 x 370	4,8	DDHH0877	83.60



Armoire à clés

• Capacité : de 60 à 400 clés.

- Suspensions réglables sur crémaillère avec numérotation.
- Corps en tôle acier pliée et soudée.
- Serrure à clé, 2 clés numérotées fournies.
- Numéros d'identification.
- Fixation murale, visserie incluse.
- Répertoire incorporé.
- Coloris : Gris/Noir.



Armoire à clés

• Capacité : de 68 à 302 clés.

- Suspensions amovibles, réglables sur crémaillère avec numérotation.
- Corps en tôle acier pliée soudée.
- 1 ou 2 volets selon version.
- Serrure à clé, 2 clés numérotées fournies.
- Equipée de porte-clés en coloris assortis.
- Fixation murale, visserie incluse.
- Coloris : Ivoire.

Nbre de clés	Dim. int. L x P x H (mm)	Poids (kg)	Réf.	Prix € HT l'unité
68	300 x 60 x 390	3,56	DDHH0878	154.00
105	350 x 60 x 475	4,64	DDHH0879	179.00
148	300 x 120 x 390	5,84	DDHH0880	233.00
203	350 x 120 x 475	7,38	DDHH0881	268.00
302	350 x 180 x 490	10,97	DDHH0882	390.00



Nbre de clés	Dim. int. L x P x H (mm)	Poids (kg)	Réf.	Prix € HT l'unité
60	380 x 90 x 480	5	DDHH0883	121.00
100	580 x 90 x 480	7	DDHH0884	158.00
150	580 x 90 x 680	10	DDHH0885	186.00
200	580 x 120 x 680	15	DDHH0886	249.00
250	580 x 140 x 680	16	DDHH0887	278.00
400	580 x 140 x 680	20	DDHH0889	457.00

Coffre de sécurité

• Volume : 16,5 - 35,5 et 78 litres.

- Serrure électronique avec clé de secours.
- Système d'éclairage intérieure par LED.
- Pré-perçage pour fixation au sol et au mur.
- Coloris : Blanc.



DDHH0907



DDHH0908



DDHH0909

Volume (l)	Dim. ext. L x P x H (mm)	Dim. int. L x P x H (mm)	Poids (kg)	Réf.	Prix € HT l'unité
16,5	350 x 250 x 250	276 x 200 x 190	6	DDHH0907	139.00
38,5	430 x 350 x 310	375 x 330 x 255	15,8	DDHH0908	195.00
78	390 x 410 x 607	320 x 350 x 545	28,2	DDHH0909	315.00

Coffre fort ignifugé

Protection de 1 heure papier, classée UL72 Class 350 1H.

• Capacité : 20 et 38 litres.

- Fabriqué en acier et béton.
- Ouverture/fermeture par double et triple combinaison et clé unique haute sécurité et molette.
- 1 code utilisateur.



Volume (l)	Dim. L x P x H (mm)	Poids (kg)	Réf.	Prix € HT l'unité
20	355 x 390 x 500	51	DDHH0890	508.00
39	460 x 470 x 530	77	DDHH0891	693.00

Outillage

Aspirateur inox eau et poussière 27 litres

- Capacité cuve inox : 27 litres.
- Puissance maxi : 1500 W.
- Débit d'air : 255 m³/h - Dépression : 2230 mm H₂O.
- Tension : 230 V.
- Niveau de pression sonore : 72 db(A).
- Dim. L 306 x l. 360 x H 610 mm.
- Système de filtre : cartouche / polyester.
- Tuyau de sécurité de 2.5 m.
- **Prise à démarrage automatique.**
- Poids à vide : 8 kg.
- **Garantie : 2 ans.**

460.00 €HT
l'unité





Réf.	Prix € HT l'unité
DDID0482	460.00

Aspirateur inox eau et poussière 62 litres

- Capacité cuve inox : 62 litres.
- Puissance maxi : 2200 W.
- Débit d'air : 400 m³/h - Dépression : 2680 mm H₂O.
- Système FlowMix.
- Tension : 230 V.
- Niveau de pression sonore : 82 db(A).
- Dim. L 580 x l. 740 x H 930 mm.
- Système de filtre : cartouche / polyester.
- Tuyau flexible antistatique résistant aux huiles.
- Vidange de l'eau restante facile à travers un flexible.
- Poids à vide : 26 kg.
- **Garantie : 2 ans.**



Réf.	Prix € HT l'unité
DDID0483	1 180.00





Outillage - Bâtiment

Maillet de carreleur

- Caoutchouc dur.
- 1 face plate, 1 face bombée.
- Manche en bois.
- Emmanchement conique.
- Diamètre : 60 mm.
- 2 coloris.



Coloris	Réf.	Prix € HT l'unité
Noir	DDDM1546	9.40
Blanc	DDDM1547	13.50

Genouillère ergonomique

- En caoutchouc.
- 2 lanières textiles élastiques.
- **Vendue à l'unité.**



Réf.	Prix € HT l'unité
DDDM1549	13.10

Raclette carreleur

- Lame en caoutchouc rigide.
- Monture en bois.
- Longueur : 180 ou 270 mm.



Long (mm)	Réf.	Prix € HT l'unité
180	DDDM1551	8.30
270	DDDM1552	9.20

Raclette carreleur

- Double lame caoutchouc mousse.
- Monture et douille métalliques.
- Long. : 440 mm.



Réf.	Prix € HT l'unité
DDDM1553	6.20

Auge ciment

- **Capacité : 25 litres.**
- Matière : polyéthylène.
- Dim. : L 530 x l. 350 x H 150 mm.



Réf.	Prix € HT l'unité
DDDM1480	10.80

Seau maçon

- **Capacité : 11 litres.**
- Matière : polyéthylène.
- Graduation moulée dans la masse.
- Parois avec nervures de renfort.



Réf.	Prix € HT l'unité
DDDM1478	4.20

Niveau profile alu

- Corps tubulaire très résistant en alliage d'aluminium.
- 3 fioles anti-choc dont 1 à 45°.
- Embouts plastiques aux extrémités.
- Précision : 1 mm/m.



Long (mm)	Réf.	Prix € HT l'unité
600	DDDM1627	17.70
800	DDDM1628	21.60
1000	DDDM1629	21.90

Tenaille russe

Pour ligaturer et couper des fils en acier, à lier des armatures.


- En acier forgé haute qualité.
- Tête trempée polie.
- Très bonne précision de coupe.
- Poignées anti-dérapantes Soft grip.



Long (mm)	Réf.	Prix € HT l'unité
190	DDDM1516	24.70
220	DDDM1517	26.90
250	DDDM1518	30.90

Règle alu maçon

- Longueur : 2, 3, 4 ou 6 mètres.
- Section : 100 x 18 mm.
- 2 alvéoles, un voile de renfort.
- **Conditionnée par 5 pièces.**



Embout plastique sur demande.

Long (m)	Réf.	Prix € HT l'unité
2	DDDM1482	36.00
3	DDDM1484	52.00
4	DDDM1485	68.20
6	DDDM1487	103.00

Platoir inox

- Monture aluminium.
- Lame acier inoxydable.
- Poignée bois.
- Plateau : 280 x 120 mm.



Réf.	Prix € HT l'unité
DDDM1488	21.00

Truelle italienne ronde

- Manche bois, virole et culot nickelés.
- Lame souple en acier trempé laminée de 12 à 10/10e de mm.



Long (mm)	Réf.	Prix € HT l'unité
180	DDDM1813	11.00
200	DDDM1814	11.80
220	DDDM1815	12.20
240	DDDM1816	12.80

Serre-joint de maçon

- Acier mi-dur.
- Section : 30 x 8 mm.
- Saillie : 175 mm.



Long (mm)	Serrage (mm)	Réf.	Prix € HT l'unité
800	600	DDDM1501	21.10
1000	800	DDDM1502	23.10
1200	1000	DDDM1503	25.00

Chevillette octogonale


- Acier au chrome manganèse silicium.
- Réaffûtable.
- Diamètre : 8 mm.
- Le lot de 10.



Long (mm)	Réf.	Prix € HT le lot de 10
250	DDDM1506	56.70
300	DDDM1507	61.30

Couteau américain inox

- Lame inoxydable polyglace dure.
- Manche bi-matière : ABS choc et élastomère.
- Indémontable.
- Largeur : 150 mm.



Réf.	Prix € HT l'unité
DDDM1457	18.70

Peigne à colle

- Poignée bois.
- Lame acier.
- Denture carrée.



Espace entre dents (mm)	Réf.	Prix € HT l'unité
6 x 6	DDDM1542	13.30
8 x 8	DDDM1543	13.50
10 x 10	DDDM1544	13.30



Outillage - Bâtiment

Scie égoïne universelle

Pour travaux courants de menuiserie d'épaisseur moyenne.

- Lame acier qualité supérieure : Ep. 0,9 mm.
- Denture trempée, haute performance.
- Poignée ergonomique bi-matière.
- Denture (dents/pouce) : 9.



Long (mm)	Réf.	Prix € HT l'unité
350	DDDM1524	17.80
400	DDDM1525	18.10

Presse à vis

- Tête en fonte nodulaire.
- Tige acier calibrée et dentée.
- Manche bois.



Ouverture (mm)	Saillie (mm)	Réf.	Prix € HT l'unité
150	50	DDDM1531	18.80
200	80	DDDM1532	28.10
300	80	DDDM1533	33.20

Sac à gravats

Très résistant pour la collecte des gravats sur vos chantiers.

- Capacité : 70 et 120 litres.
- Matière : Polyéthylène.
- Coloris : Noir.



Capacité (l)	Carton de	Réf.	Prix € HT le carton
70	100	DDIJ1197	67.00
120	50	DDIJ1198	66.10

Queue de morue Pro

- Manche bois vernis.
- Virole en inox.
- Garnissage 100% soie.



Largeur (mm)	Réf.	Prix € HT l'unité
30	DDDM1462	4.40
40	DDDM1463	6.10
50	DDDM1464	7.80

Marteau de coffreur tri-matière

- Manche tri-matière avec âme centrale en fibre de verre.
- Finition soft grip.
- Emmanchement cylindrique avec résine époxy injectée sous pression.
- Table de frappe polie.
- Panne arrache-clous traditionnelle en acier trempé.
- Poids : 800 grs.



Réf.	Prix € HT l'unité
DDDM2186	24.70

Serre-joint à pompe

- Tête en fonte nodulaire.
- Tige acier calibrée et dentée.
- Manche en croix.
- Conditionné par 3 serre-joints.
- Autres conditionnements sur demande.



Ouverture (mm)	Saillie (mm)	Cdt par	Réf.	Prix € HT l'unité
500	80	3	DDDM1534	52.50
800	80	3	DDDM1535	62.80

Sac à gravats

- Résistance : 50 kg.
- Contenance : 70 litres.
- En polypropylène tissé.
- Dim. : 600 x 1000 mm.
- Conditionné par 50 sacs.
- Autres conditionnements sur demande.

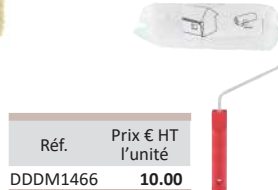


Résistance 50 kg

Cdt par	Réf.	Prix € HT l'unité
50	DDDM1519	2.40

Rouleau éco

- Manche polypropylène.
- Tige Ø 6 mm non démontable.
- Garnissage en polyester tricoté.
- Manchon à fibres longues : 180 x 48 mm.



Réf.	Prix € HT l'unité
DDDM1466	10.00

Sac à gravats Big Bag

- Non réutilisable.
- Charge : 1500 kg.
- Toile polypropylène 160 g/m².
- Dim. : L 910 x l. 910 x H 1080 mm.
- 4 sangles de 380 mm.
- Coutures simples.
- Traitement anti UV.
- Poids : 3,62 kg.
- Conditionné par 10 sacs.
- Autres conditionnements sur demande.




Non réutilisable

Cdt par	Réf.	Prix € HT l'unité
10	DDDM1449	25.70

Pinceau à rechampir

- Pour surfaces étroites et coins.
- Manche bois brut.
- Virole en acier cuiré.
- Garnissage 100 % soie.
- Taille N° 3/0.



Réf.	Prix € HT l'unité
DDDM1635	6.00

Pulvérisateur professionnel

- Capacité : 5 litres.
- Pression max. : 3.0 bar.
- Joints en Viton.
- Lance de pulvérisation en laiton.
- Pompe en plastique.
- Soupape de sécurité.
- Résistant aux huiles.



Pression 3 bar

Réf.	Prix € HT l'unité
DDDM2187	112.00

Serre-joint une main

Pour ajuster, serrer ou écarter.

- Serrage maximum : 150 kg.
- Tête en nylon renforcé avec fibre de verre.
- Support de protection plastique.
- Poignée Grip.
- Conditionné par 3 serre-joints.
- Autres conditionnements sur demande.



Ouverture (mm)	Saillie (mm)	Cdt par	Réf.	Prix € HT l'unité
370	150	3	DDDM1675	52.50
510	300	3	DDDM1676	58.50
660	450	3	DDDM1677	66.50

Seau peinture

Pour rouleaux largeurs 60 et 180 mm.

- En polypropylène.
- Anse en acier galva.




Capacité (l)	Réf.	Prix € HT l'unité
8,5	DDDM1460	6.00
13	DDDM1461	13.50

Rouleau anti-goutte

Pour petites surfaces.

Pour peintures glycérophthaliques et acryliques.

- Manche polypropylène.
- Tige Ø 6 mm.
- Polyamide anti-goutte, rayé Jaune.
- Longueur des fibres : 12 mm.
- Largeur : 100 mm.



Réf.	Prix € HT l'unité
DDDM1467	8.40



Outillage - Bâtiment

Télémètre laser

- Télémètre laser idéal pour des mesures précises et rapides et des mises à niveau numériques.**
- Pour mesure indirecte, distance, surface et volume.**
- Plage de mesure : 0,05 - 30 m.
 - Précision de mesure : +/- 2 mm.
 - Alimentation : 3 piles LR03 (AAA).
 - Écran LCD.
 - Classe laser : 2.
 - Dimensions : L 125 x l. 55 x H 34 mm.
 - Classe de protection : IP 54.
 - Poids : 140 g.



Réf.	Prix € HT l'unité
DDDM2278	210.00



Mélangeur - 1600 W - 160 mm

- 2 vitesses mécaniques.
 - Molette variateur de vitesse à la poignée.
 - Puissance : 1600 W.
 - Régime à vide (bas) : 150 - 300 tr/mn.
 - Régime à vide (haut) : 300 - 650 tr/mn.
 - Porte-outil : M14.
 - Longueur : 341 mm.
 - Poids : 5,7 kg.
- Livré avec :**
- 1 hélice Ø 160 mm.
 - 1 clé.

340.00 €HT
l'unité



Réf.	Prix € HT l'unité
DDDM2193	340.00

Cisaille à tôle type aviation

- Lames en acier allié chrome-molybdène avec micro-dentures.
- Traitement thermique par induction du tranchant pour une dureté de HRC 60-62.
- Poignées gainées antichoc.
- Coupe droite.
- Longueur : 250 mm.



Réf.	Prix € HT l'unité
DDDM1454	24.40

Cutter Pro bi-matière

- Lame acier inoxydable 18 mm.
- Blocage de la lame par molette.
- Lame : 18 mm.
- Conditionné par 10 cutters.
- Autres conditionnements sur demande.



Cdt par	Réf.	Prix € HT l'unité
10	DDDM1812	13.60

Lames de cutter

- Acier inoxydable : 18 mm.
- Conditionnement par 10 lames.



Réf.	Prix € HT Le lot
DDDM1470	3.90

Mètre à ruban

- Mesures intérieures et extérieures.**
- Longueur : 3, 5 ou 8 mètres.
 - Boîtier antichoc bi-matière.
 - Revêtement nylon.
 - Ruban ultra épais, grande rigidité.
 - Conditionné par 10 mètres à ruban.
 - Autres conditionnements sur demande.



Long (m)	Cdt par	Réf.	Prix € HT l'unité
3	10	DDDM1818	11.20
5	10	DDDM1819	13.10
8	10	DDDM1820	18.40

Odomètre

- Roue Ø 320 mm, pour un usage sur les terrains bruts, équipée d'un bandage caoutchouc de 8 mm.**
- Compteur mécanique : 9 999 mètres.
 - Remise à zéro par bouton-poussoir.
 - Manche pliable.
 - Pied de repos.
 - Dim. : H 1050 mm.
 - Livré avec une housse.



Réf.	Prix € HT l'unité
DDDM2144	144.00

Tapis de travail au sol

- Garantit le confort du travail à genoux prolongé.**
- Prévient efficacement des Troubles Musculo-Squelettiques du genou.
 - Structure à mémoire de forme.
 - Imperméable à la plupart des liquides.
 - Léger pour un transport facile.
 - Matière EVA.
 - Épaisseur : 20 mm.
 - Largeur : 415 mm.
 - Conditionné par 5 tapis.
 - Autres conditionnements sur demande.



Dim. L x l. (mm)	Classé feu	Cdt par	Poids (kg)	Réf.	Prix € HT l'unité
405 x 415	Non	5	0,50	DDDM2243	48.60
795 x 415	Non	5	0,90	DDDM2245	66.30

Tuyau d'arrosage

- Usage : régulier.**
- Tricoté 4 couches : PVC noir, tricot, renfort hélicoïdal, PVC vert.
 - Très bonne tenue à la pression.
 - Brevet ATC anti-twist.
 - Construction, antivirille, anti algue.
 - Résistance UV et antigel.
 - Pression : 22 bar.
 - Dim. : Ø 19 mm x L 25 ou 50 mètres.
 - Garantie : 20 ans.
 - Conditionné par 2 tuyaux.
 - Autres conditionnements sur demande



Longueur (m)	Cdt par	Réf.	Prix € HT l'unité
25	2	DDDM1722	58.50
50	2	DDDM1723	112.00



Tuyau de jardin extensible

- Offre un arrosage simplifié et un rangement optimisé.**
- Tuyau extensible jusqu'à 3 fois sa longueur d'origine.
 - Terminal avec 7 positions de jet d'eau.
 - Tuyau latex recouvert de textile polyester.
 - Pression maxi : 12 bar.
 - Ø intérieur : 6 mm.
 - Ø extérieur : 10 mm.
 - Conditionné par 5 tuyaux.
 - Autres conditionnement sur demande.



Longueur mini/maxi (mm)	Cdt par	Réf.	Prix € HT l'unité
3000 - 9000	5	DDDM2276	23.10
7500 - 22000	5	DDDM2277	38.30



Ceinture porte-outils



En croute de cuir à 11 compartiments, modèle double. Ceinture synthétique avec boucle détachable et réglable rapidement.
Dim. : 550 x 220 x 40 mm.

Réf.	Poids (g)	Cdt par	Prix € HT l'unité
DDDP1515	540	2	77.50



En croute de cuir à 5 compartiments. Ceinture synthétique avec boucle détachable et réglable rapidement.
Dim. : 270 x 230 x 30 mm.

Réf.	Poids (g)	Cdt par	Prix € HT l'unité
DDDP1516	450	2	50.90



En croute de cuir à 2 compartiments. Ceinture synthétique avec boucle détachable et réglable rapidement.
Dim. : 200 x 200 x 40 mm

Réf.	Poids (g)	Cdt par	Prix € HT l'unité
DDDP1517	260	4	34.30

Poche à clous



En toile à bâche avec ceinture cuir équipée d'un anneau porte-marteau. 2 poches.
Dim. : 350 x 200 x 30 mm

Réf.	Poids (g)	Cdt par	Prix € HT l'unité
DDDP1519	230	4	30.30



En croute de cuir chrome avec ceinture cuir équipée d'un anneau porte-marteau. 2 poches.
Dim. : 350 x 200 x 30 mm.

Réf.	Poids (g)	Cdt par	Prix € HT l'unité
DDDP1520	285	4	33.00

Même modèle à 1 seul compartiment.
Dim. : 300 x 260 x 30 mm

Réf.	Poids (g)	Cdt par	Prix € HT l'unité
DDDP1518	260	4	34.30

Sac à outils



Sac type plombier

En croute de cuir. Fond renforcé, montage rivé.
Dim. : 160 x 160 x 450 mm.
Existe aussi en 350, 400 et 500 mm.

Réf.	Poids (g)	Prix € HT l'unité
DDDP1521	1400	118.00



Sac type plombier

En cuir vachette pleine fleur. Fond renforcé, montage rivé.
Dim. : 160 x 160 x 450 mm.
Existe aussi en 350, 400 et 500 mm.

Réf.	Poids (g)	Prix € HT l'unité
DDDP1522	1500	142.00

Mallette cuir



En croute de cuir grainée noire avec poignée. 1 poche fourre-tout, 1 séparation plateau porte-outils et 1 abattant porte-outils.
Dim. : 410 x 280 x 150 mm.

Réf.	Poids (g)	Prix € HT l'unité
DDDP1524	2850	258.00

Sac à outils

Autres modèles, sur demande. Contactez votre partenaire D-Direct.



Sac en cuir vachette pleine fleur, 1 séparation et 1 porte-outils élastique. Fermeture par 3 sanglons et boucleteaux. Montage rivé.
Dim. : 250 x 200 x 450 mm.

Réf.	Poids (g)	Prix € HT l'unité
DDDP1526	2950	287.00



Sac auto en croute de cuir. Montage rivé.
Dim. : 120 x 120 x 350 mm.
Existe aussi en 300 mm.

Réf.	Poids (g)	Cdt par	Prix € HT l'unité
DDDP1523	600	2	55.30



En croute de cuir grainée noire avec poignée, courroie de portage et porte-documents au dos. 1 poche fourre-tout, 1 séparation plateau porte-outils et 1 abattant porte-outils.
Dim. : 410 x 280 x 150 mm.

Réf.	Poids (g)	Prix € HT l'unité
DDDP1525	4050	307.00



Sac à outils

Sac à trolley ROLLBAG XL

Avec système de trolley à bras télescopique.

- **Volume : 40 litres. Charge maxi : 35 kg.**
- Tissu ultra résistant : polyester 350 g/m² - 600 deniers.
- Poignée de préhension en mousse et sangle d'épaule avec coussin.
- Soute rigide.
- Fermeture par rabat Velcro.
- Nombreuses poches de rangement.
- Cloison spéciale tournevis et clés.
- Compartiment renforcé pour scie.
- Porte-outils amovible.
- Roues : Ø 90 mm.
- Dim. : L 490 x P 330 x H 420 mm.
- Poids : 4,6 kg.

195 € HT
l'unité



Compartiment renforcé pour scie



Réf.	Prix € HT l'unité
DDDM2013	195.00

Sac à dos à trolley ROLLBAG

Avec système de trolley à bras télescopique.

- **Volume : 18 litres. Charge maxi : 35 kg.**
- Tissu très résistant : polyester 350 g/m² - 1680 deniers.
- Dos renforcé.
- Bretelles et dos moussés.
- Sangle de poitrine.
- Nombreuses poches de rangement.
- Porte-outils amovible.
- Roues : Ø 75 mm.
- Dim. : L 330 x P 270 x H 460 mm.
- Poids : 2,4 kg.



Réf.	Prix € HT l'unité
DDDM2012	169.00

Sac à dos - caisse à outils BALLAST

Avec système de sécurité exclusif offrant une meilleure protection dans des conditions dangereuses : happement.

Bandes rétroréfléchissantes EN ISO 20471 à 360°.

- **Contenance : 30 litres.**
- **Charge maxi : 15 kg.**
- Fond rigide ultra résistant : offre étanchéité et tenue verticale.
- Porte-outils intérieur rigide et amovible.
- Rembourrage au dos du sac.
- Ceinture avec système d'attache par boucle magnétique.
- Poches latérales étanches.
- Dim. : L 460 x P 220 x H 330 mm.
- Poids : 2,95 kg.



Système de sécurité exclusif offrant une meilleure protection dans les conditions dangereuses : happement



Réf.	Prix € HT l'unité
DDDM2137	169.00



Fond rigide ultra résistant : offre étanchéité et tenue verticale

Sac bandoulière SMARTBAG

• Tissu ultra-résistant : 600 deniers.

- Poignée de transport renforcée.
- Fermeture par rabat à Velcro.
- Nombreuses poches et rangements.



DDDM1672



DDDM1673

Volume (l)	Dim. L x l x H (mm)	Réf.	Prix € HT l'unité
19	420 x 230 x 260	DDDM1672	110.00
25	520 x 250 x 340	DDDM1673	122.00

Caisse modulaire SCM avec chariot de transport ou trolley

Modulaire, robuste, étanche, mobile, pratique et astucieux.

Composez votre chariot à votre convenance :

- Caisse renforcée résistante à une charge maximale de 120 kg sur couvercle fermé.
- Empilable grâce aux clips latéraux.

Composition :

- Caisse S avec 6 inserts et 2 séparateurs.
- Caisse M avec 1 séparateur et 1 bac à outils.
- Caisse L avec 1 séparateur et 1 bac à outils.
- Caisse L avec trolley à poignée télescopique.
- Chariot 4 roues dont 2 pivotantes à frein.



DDDM2183



DDDM2178



DDDM2179



DDDM2181



DDDM2180



DDDM2182

Désignation	Capacité (l)	Dim. ext. L x l x H (mm)	Réf.	Prix € HT l'unité
Caisse S	15,5	585 x 385 x 190	DDDM2178	108.00
Caisse M	38	585 x 385 x 320	DDDM2179	125.00
Caisse L	52	585 x 385 x 420	DDDM2180	146.00
Caisse L avec trolley	52	585 x 438 x 690	DDDM2181	256.00
Caisse S + M + L avec trolley	105,5	585 x 438 x 916	DDDM2182	448.00
Chariot de transport	-	785 x 510 x 180	DDDM2183	112.00
Caisse S + M + L + chariot transport	105,5	585 x 385 x 1110	DDDM2184	437.00



Brouette - 100 L

Idéale pour les travaux lourds de bricolage et du bâtiment.

- **Crash-test validé : 380 kg.**
- Capacité : en terre 100 litres, en eau 66 litres.
- Caisse tôle nervurée : Ep. 0,9 mm.
- Châssis CP2i®, tube Ø 32 mm avec supports caisse.
- Dim. hors tout : L 1420 x l. 680 x H 580 mm.
- Coloris caisse : peinture verte ou galvanisée.

Roue :

- Gonflée Ø 380 mm, jante métal flasque.
- Increvable Ø 400 mm, jante polypro.
- Pleine Ø 360 mm, jante métal à rayons.
- Livrée montée, prête à l'emploi.



DDDM1791

Caisse peinte				Caisse galvanisée			
Roue	Poids (kg)	Réf.	Prix € HT l'unité	Poids (kg)	Réf.	Prix € HT l'unité	
Gonflée	12	DDDM1788	177.00	11,8	DDDM1791	177.00	
Increvable	11,9	DDDM1789	195.00	-	-	-	
Pleine	15,4	DDDM1790	179.00	15,2	DDDM1792	179.00	

Brouette 100 L

à déversement latéral

Permet de déverser son contenu sans la soulever, presque sans efforts.

- **Crash-test validé : 520 kg.**
- Capacité : 100 litres.
- Tube peint noir Ø 32 mm, avec double butoir de déversement.
- Caisse peinture nervurée jaune.
- Poignées bi-matières.
- Dim. hors tout : L 1340 x l. 675 x H 720 mm.
- Roues gonflées Ø 380 mm, jantes métal flasques, PF 150.
- Poids 20 kg.
- Livrée montée, prête à l'emploi.



Réf.	Prix € HT l'unité	
DDDM2248	460.00	

Brouette renforcée - 100 L

Idéale pour les travaux lourds de bricolage et du bâtiment.

- **Crash-test validé : 380 kg.**
- Capacité : en terre 100 litres, en eau 66 litres.
- Caisse tôle nervurée : Ep. 1 mm.
- Châssis CP2i®, tube Ø 32 mm avec supports caisse.
- Poignées bi-matières.
- Dim. hors tout : L 1420 x l. 680 x H 610 mm.
- Coloris caisse : peinture noire.

Roue :

- Gonflée Ø 400 mm, roulement à billes, jante métal flasque.
- Increvable Ø 400 mm, jante polypro.
- Livrée montée, prête à l'emploi.



DDDM1793

DDDM1794

Roue	Poids (kg)	Réf.	Prix € HT l'unité
Gonflée	12,5	DDDM1793	199.00
Increvable	13,2	DDDM1794	225.00

D Existe en version caisse galvanisée et roue pleine sur demande.

Brouette renforcée - 110 L

Caisse étroite et profonde, à nez rond, spéciale rénovation, passe par toutes les portes.

- **Crash-test validé : 520 kg.**
- Capacité : en terre 120 litres, en eau 82 litres.
- Caisse tôle : Ep. 1,2 mm.
- Châssis Alpha formant butoir et berceau de caisse.
- Poignées bi-matières.
- Dim. hors tout : L 1420 x l. 590 x H 715 mm.
- Coloris caisse : peinture jaune.

Roue :

- Gonflée Ø 400 mm, roulement à billes, jante métal flasque, aspect chromé.
- Increvable Ø 400 mm, jante polypro.
- Livrée montée, prête à l'emploi.



Châssis Alpha renforcé



Châssis Alpha



DDDM1795



Roue	Poids (kg)	Réf.	Prix € HT l'unité
Gonflée	15,4	DDDM1795	255.00
Increvable	16,3	DDDM1796	278.00

DDDM1796

Brouette - 120 L

Brouette destinée aux travaux lourds du BTP.

- **Crash-test validé : 575 kg.**
- Capacité 120 litres..
- Châssis Alpha tube peint Ø 32 mm, ergonomique et indéformable.
- Caisse composite orange nervurée extra-épaisse et ultra renforcée.
- Poignées bi-matières.
- Dim. hors tout : L 1412 x l. 613 x H 762 mm.
- Modèle roue gonflée : Ø 400 mm, jante métal flasque, avec roulement à billes, PF 128.
- Modèle roue increvable : Ø 400 mm, jante polypro.
- Livrée montée, prête à l'emploi.



Roue	Ø roue (mm)	Poids (kg)	Réf.	Prix € HT l'unité
Gonflée	400	14,30	DDDM2249	365.00
Increvable	400	15	DDDM2250	387.00

Brouette polypro 2 roues - 300 L

Destinée au transport de charges lourdes et volumineuses. Idéale pour l'agriculture et l'entretien des espaces verts.

- **Crash-test validé : 380 kg.**
- Capacité : en terre 300 litres, en eau 220 litres.
- Caisse polypropylène solide et rigide.
- Châssis tube Ø 32 mm formant butoir et berceau de caisse.
- Poignées bi-matières.
- Dim. hors tout : L 1497 x l. 908 x H 943 mm.
- Coloris caisse : noir.
- Roues gonflées Ø 400 mm, roulements à rouleaux, jantes métal à rayons.
- Poids : 24 kg.
- Livrée montée, prête à l'emploi.



D Grand volume : 300 litres

Réf.	Prix € HT l'unité
DDDM1799	650.00

D Existe en version caisse tôle peinte ou galvanisée, 150 et 230 litres. Roues pleines, increvables et gonflées. Consultez votre partenaire D-Direct.





Brouettes

Brouette - 80 L

Caisse arrondie.

- Charge : 250 kg.
- Capacité : 80 litres.
- Châssis entièrement mécano-soudé.
- Caisse en acier Ep. 1,2 mm avec rebord retourné.
- Tube de préhension arrondi 38 x 20 mm.
- Poignées hautes avec protection.
- Pare-chocs de roue facilitant le versement.
- Pieds larges et bras support de caisse avant et arrière.
- Renforts bout de caisse.
- Roue pneumatique ou increvable Ø 400 mm à double roulement à billes à joints étanches.
- Dim. hors tout : L 1460 x l. 580 x H 620 mm.
- Peinture époxy gris.
- Poids : 17,4 kg.



DDDM2125



DDDM2126



Roue	Réf.	Prix € HT l'unité
Pneumatique	DDDM2125	315.00
Increvable	DDDM2126	360.00



Brouette - 80 L

Caisse arrondie renforcée.

- Charge : 250 kg.
- Capacité : 80 litres.
- Caisse en acier Ep. 1 mm avec rebord retourné.
- Tube ovale plus léger et plus fort.
- Poignées en gomme naturelle.
- Renforts bout de caisse.
- 1 roue pneumatique ou increvable Ø 400 mm à double roulement à billes à joints étanches.
- Dim. hors tout : L 1460 x l. 580 x H 620 mm.
- Peinture époxy gris.
- Renforts de pieds.



DDDM2280



DDDM2279



Brouette - 100 L

- Charge : 250 kg.
- Capacité : 100 litres.
- Forte caisse en PEHD 6 mm.
- Tube ovale, pour usage intensif.
- Renforts de pieds pour prolonger la durée de vie des pieds.
- Poignée en gomme naturelle.
- Cadre finition gris peinture époxy durable.
- Jante acier chromé double roulement à billes à joints étanches.
- Roue pneumatique 4 plis 400 x 100 mm rainure 4PR.
- Dim. hors tout : L 1410 x l. 600 x H 700 mm.



Réf.	Prix € HT l'unité
DDDM2247	283.00

Roues	Poids (kg)	Réf.	Prix € HT l'unité
Pneumatique	15.2	DDDM2279	260.00
Increvable	17.7	DDDM2280	308.00

Chariot porte seau

Léger, maniable et repliable.

- Pour seau de 10 à 90 litres.
- Structure en tube d'acier soudé.
- Roues à bandage caoutchouc.



DDDM2136



DDDM2134



DDDM2135



Volume seau (l)	Dim. déplié L x H (mm)	Ø maxi (mm)	Ø Roues (mm)	Poids (kg)	Réf.	Prix € HT l'unité
10/20	650 x 522	255	100	5,4	DDDM2136	245.00
30	700 x 650	300	100	5,6	DDDM2134	251.00
60/90	800 x 747	510	125	11	DDDM2135	287.00

Chariot tout terrain

Équipé de 6 roues.

Idéal pour les livreurs, artisans, déménageurs...

- Charge : 250 kg.
- Plateau en ABS nervuré et grainé empêche les objets de glisser.
- Bords et angles arrondis.
- Dim. plateau : L 940 x l. 640 x H 350 mm.
- Châssis et timon acier peint époxy.
- Timon repliable.
- Roues pneumatiques ou increvables, de Ø 260 mm.
- Poids : 23 kg.
- Option :**
- Ridelle : L 570 x H 200 mm.



DDDM2131 + 3 ridelles

DDDM2132

Roues	Réf.	Prix € HT l'unité
Pneumatiques	DDDM2131	810.00
Increvables	DDDM2132	940.00
Ridelle l'unité	DDDM2133	35.00





Dévidoir d'arrosage de chantier

Destiné à une utilisation intensive.

- Capacité de tuyau : 110 m. Ø 19 mm (3/4").
- Structure tubulaire en acier peint Ø 28 mm.
- Tambour Ø 530 mm. Tube Ø 10 mm.
- Raccords tournant 3/4" en laiton.
- Manivelle d'enroulement poignée confort.
- 4 roues increvables : Ø 260 mm (PF29), jantes flasques en métal.
- Pédale de frein pour blocage des roues.
- Dim. : L 900 x l. 1710 x H 1040 mm.
- Poids : 18 kg.
- Livré sans tuyau.

Pédale de frein pour une utilisation sur terrains en pente



Réf.	Prix € HT l'unité
DDDM2209	537.00

Goulotte à gravats

Pour l'évacuation des gravats sur les chantiers. Couvresse et professionnels de la rénovation.

- Polypropylène copolymère jaune.
- Ep. paroi : de 5 à 7,5 mm.
- Dim. hors tout pour 1 goulotte : L 1100 x Ø 620 mm.
- Résistance chaîne : 1000 kg/chaîne.
- Fixation de la chaîne avec gâchette de sécurité.

Vendues en kit de :

- 8 - 9 ou 10 goulottes + 1 trémie + 1 support fenêtre.



Kit de goulottes + trémie + support fenêtre

Nbre de goulottes par kit	Longueur utile (m)	Réf.	Prix € HT Le kit
8	7,70	DDDM1782	1 109.00
9	8,50	DDDM1783	1 185.00
10	9,30	DDDM1784	1 260.00



Trémie



Goulotte




Support fenêtre

Bétonnière électrique professionnelle

Idéale pour la production mobile de mortier et béton sur les chantiers...

Conforme aux normes et directives en vigueur.

- Capacité de cuve : 160 et 180 litres.
- Châssis monobloc mécano-soudé.
- Moteur ouvert, protection thermique.
- Couronne et pignon en fonte.
- Capot moteur en matière composite.
- Cuve entièrement soudée. Bord de cuve renforcé.
- Graisseurs axe de cuve.
- Pédale de verrouillage et déverrouillage de la cuve.
- Roues Ø 250 mm en matière caoutchouc.
- Prises pour passage fourches.
- Protection IP 44.
- Courroie Poly V.
- Dim. : L 1270 x l. 750 x H 1370 mm.
- Tension : 220/240 V, 50 Hz.
- Puissance : 0,7 Kw. Intensité : 3,7 A.
- Garantie : 1 an.



2 pales doubles incurvées mécano-soudées pour un malaxage optimum



Capacité cuve (l)	Capacité malaxage (l)	Poids (kg)	Réf.	Prix € HT l'unité
160	135	55	DDDM1780	784.00
180	150	67	DDDM1781	988.00



Existe en version essence, tractable et volume de cuve jusqu'à 350 litres. Consultez votre partenaire D-Direct.

Ventilateur extracteur d'air

Utilisation intérieure ou extérieure.

Permet de ventiler toutes sortes de locaux : souterrains, tunnels, chapiteaux, locaux industriels, ateliers, bureaux...

Ou d'en extraire l'air vicié : odeurs, poussières, fumées, humidité...

À l'exception des vapeurs inflammables, détonantes ou corrosives.

- Débit d'air : 3900 ou 14400 m³/h.
- Carrosserie robuste en acier.
- Poignée de transport ou mobile sur roues.
- Grilles de protection sur l'aspiration et le refoulement.
- Alimentation électrique : 230 V. / 1Ph. / 50 Hz.
- Indice de protection : IP 22.

Option :

- Gaine de soufflage souple.



DDJJ1041



DDJJ1086

Débit d'air maxi (m³/h)	Puissance (W)	Ø raccord gaine (mm)	Longueur gaine maxi (m)	Mobilité	Dim. hors tout L x l. x H (mm)	Poids (kg)	Réf.	Prix € HT l'unité	
3900	520	300	12	Portable	380 x 335 x 405	10,5	DDJJ1041	314.00	
14400	2200	600	24	Sur roues	830 x 515 x 805	76	DDJJ1086	856.00	
Gaine de soufflage Ø 300 mm. L : 5 mètres								DDJJ1042	140.00
Gaine de soufflage Ø 600 mm. L : 12 mètres								DDJJ1087	446.00

Nettoyeur haute pression thermique

Conçu pour un usage professionnel fréquent et régulier : 4h/jour.

Pression de service : 250 bar.

- Débit : 900 L/h.
- Châssis mécano-soudé en acier peint époxy.
- Pompe radiale à pistons céramique.
- Auto ralenti permettant de ralentir la vitesse moteur lors de l'inutilisation (réduction des émissions de CO2 et prolongation de la durée de vie de la machine).
- Lance double réglable : haute et basse pression.
- Turbobuse.
- Vanne de décharge thermique évitant la surchauffe de la pompe.
- Enrouleur à poignée rabattable avec 20 mètres de flexible renforcé avec 2 tresses métalliques.
- Filtre d'entrée d'eau Y à tamis.
- Roues gonflables : Ø 300 mm.
- Supports d'accessoires anti chute.



Réf.	Prix € HT l'unité
DDIE0571	3 420.00



Matériels de chantier

Rampe de chantier grillagée

Rampe ajourée conçue pour l'écoulement des liquides et des gravats.

La structure grillagée ne devient pas glissante même en cas de pluie ou de neige.

- Charge : 200 kg.
- Équipée de rebords à angles différents afin de s'adapter au mieux à la surface de pose.
- Finition peinture époxy double couche et laqué pour une bonne résistance à la corrosion.




Charge (kg)	Dim. L x l x H (mm)	Poids (kg)	Réf.	Prix € HT l'unité
200	1000 x 600 x 30	11,9	DDCA0300	280.00
200	2000 x 600 x 30	24,5	DDCA0301	400.00

Rampe de chantier

Permet les accès aux engins et ouvriers sur les zones de travaux.

- Charge maxi : 1000 kg.
- Fabriquée en polypropylène.
- Barre de renfort en acier.
- Bande anti-dérapante.
- Dim. : L 1400 x l. 800 x Ep. 50 mm.
- Poids : 18 kg.

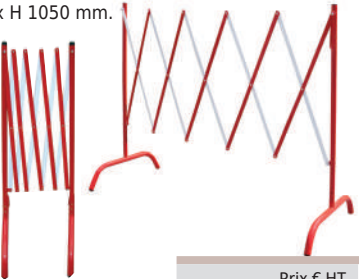


Réf.	Prix € HT l'unité
DDCA0260	296.00

Barrière extensible

Extensible jusqu'à : 2,30 m.

- Fabriquée en acier.
- Dim. ouverte : L 2300 x l. 400 x H 1050 mm.
- Dim. fermée : L 200 x l. 400 x H 1050 mm.
- Peinture époxy anti-UV.
- Poids : 7 kg.
- Coloris : Rouge/Blanc.



Réf.	Prix € HT l'unité
DDDM2071	159.00

Piquet de chantier K5b

Adhésif rétro-réfléchissant, classe : 1 ou 2.

- Piquet et plaque en acier.
- Piquet dim. : Ø 20 x H 1000 mm.
- Plaque dim. : l. 155 x H 380 mm.
- Poids : 0,11 kg.
- Lot de 10 piquets identiques.

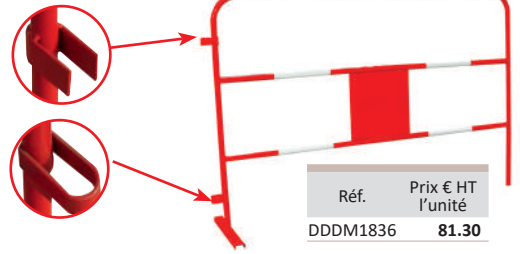


Face	Classe	Cdt par	Réf.	Prix € HT l'unité
Simple	1	10	DDDM2074	17.10
Simple	2	10	DDDM2075	19.40
Double	1	10	DDDM2076	20.90
Double	2	10	DDDM2077	24.40

Adhésif rétro-réfléchissant
Classe : 2

Barrière de chantier

- Fabriquée en tube d'acier Ø 25 mm.
- Plaque personnalisable : 340 x 340 mm.
- Pieds fixes orientés.
- Système de crochet fixe.
- Dim. : L 1500 x H 1000 mm.
- Poids : 7,3 kg.
- Coloris : Rouge/Blanc.



Réf.	Prix € HT l'unité
DDDM1836	81.30

Passerelle de chantier

Permet les accès sur les zones de travaux.

- Charge maxi : 1000 kg.
- Fabriquée en polypropylène.
- Barre de renfort en acier.
- Dim. : L 1400 x l. 800/1600 x Ep. 50 mm.
- Dim. barrière métal : L 970 x H 1050 mm.

Composition :

2 barrières + 1 ou 2 rampes.



DDCA0303



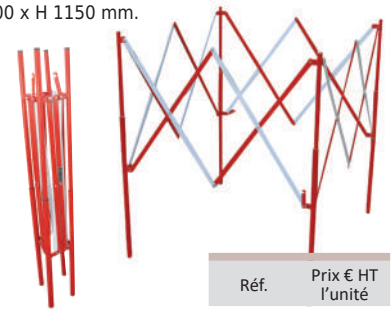
DDCA0302

Dim. L x l x H (mm)	Poids (kg)	Réf.	Prix € HT l'unité
1400 x 800 x 50	26,50	DDCA0302	390.00
1400 x 1600 x 50	48,50	DDCA0303	612.00

Barrière de regard

Extensible jusqu'à : 1,30 m.

- Fabriquée en acier.
- Dim. ouverte : L 1300 x l. 1300 x H 1150 mm.
- Dim. fermée : L 200 x l. 200 x H 1150 mm.
- Peinture époxy anti-UV.
- Poids : 11 kg.
- Coloris : Rouge/Blanc.



Réf.	Prix € HT l'unité
DDDM2073	203.00

Barrière grillagée souple

à poser sur piquet ou fer à béton.

- En polypropylène anti-UV.
- Dim. : L 50 x H 1 m.
- Poids : 3,6 kg.
- Coloris : orange.

Options :

- Lot de 5 piquets acier : H 1200 mm.
- Lot de 20 protections pour piquets.



Désignation	Cdt par	Réf.	Prix € HT le lot
Barrière	1	DDDM1838	71.50
Piquet	5	DDDM1839	75.40
Protection	20	DDDM1840	16.10





Bâche standard

Applications : protections de matériels, palettes, machines...

Matière :

- Polyéthylène 100 g/m² : Ourlets et œillets Ø 12 mm tous les mètres sur les 4 côtés.
- Polyéthylène 250 g/m² : Ourlets et œillets Ø 12 mm tous les 500 mm sur les 4 côtés.
- Coloris : Vert.



Dim. L x l. (m)	Poids (g/m ²)	Cdt par	Réf.	Prix € HT l'unité
4 x 6	100	3	DDDM1936	70.40
4 x 6	100	10	DDDM1944	42.30
6 x 8	100	3	DDDM1937	108.00
6 x 8	100	10	DDDM1945	81.80
8 x 10	100	2	DDDM1938	176.00
8 x 10	100	10	DDDM1946	136.00
10 x 12	100	2	DDDM1939	234.00
10 x 12	100	10	DDDM1947	195.00
4 x 6	250	2	DDDM1940	145.00
4 x 6	250	10	DDDM1948	98.40
6 x 8	250	2	DDDM1941	230.00
6 x 8	250	10	DDDM1949	186.00
8 x 10	250	1	DDDM1942	384.00
8 x 10	250	10	DDDM1950	311.00
10 x 12	250	1	DDDM1943	557.00
10 x 12	250	10	DDDM1951	466.00



Pour une fabrication sur mesure ou un marquage personnalisé de vos bâches. Consultez votre partenaire D-Direct.

Bâche haute résistance

Applications : protections étanches et isolations de toitures...

Matière :

- PVC : 570 g/m².
- PVC Cristal armé : 400 g/m².
- PVC Ignifugé M2 : 680 g/m².
- PVC Ignifugé B,s2-d0 : 670 g/m².
- Finition : Ourlets et œillets Ø 14 mm, tous les 500 mm sur les 4 côtés.


Dim. L x l. (m)	Matière	Poids (g/m ²)	Coloris	Réf.	Prix € HT l'unité
4 x 6	PVC	570	Vert	DDDM1952	380.00
6 x 8	PVC	570	Vert	DDDM1953	718.00
8 x 10	PVC	570	Vert	DDDM1954	1 195.00
10 x 12	PVC	570	Vert	DDDM1955	1 601.00
4 x 6	PVC armé	400	Cristal	DDDM1956	488.00
6 x 8	PVC armé	400	Cristal	DDDM1957	848.00
8 x 10	PVC armé	400	Cristal	DDDM1958	1 323.00
10 x 12	PVC armé	400	Cristal	DDDM1959	1 918.00
4 x 5,88	PVC ignifugé M2	680	8 coloris	DDDM1960	544.00
5,88 x 8	PVC ignifugé M2	680	8 coloris	DDDM1961	966.00
8,86 x 10	PVC ignifugé M2	680	8 coloris	DDDM1962	1 647.00
10 x 11,84	PVC ignifugé M2	680	8 coloris	DDDM1963	2 168.00
4 x 5,88	PVC ignifugé B,s2-d0	670	8 coloris	DDDM1964	795.00
5,88 x 8	PVC ignifugé B, s2-d0	670	8 coloris	DDDM1965	1 397.00
8,86 x 10	PVC ignifugé B, s2-d0	670	8 coloris	DDDM1966	2 370.00
10 x 11,84	PVC ignifugé B, s2-d0	670	8 coloris	DDDM1967	3 119.00

Rideau de séparation

Applications : Isolations thermiques, phoniques ou visuelles.

Matière :

- PVC Ignifugé B, s2-d0 : 670 g/m².
- Coloris : Blanc, Beige, Marron, Jaune, Rouge, Bleu, Vert, Noir.
- Livré avec rail 35x30 en acier galvanisé, avec chariots, butées et supports pour mur ou plafond.



Dim. L x l. (m)	Matière	Poids (g/m ²)	Coloris	Réf.	Prix € HT l'unité
5 x 3	PVC ignifugé B, s2-d0	670	8 coloris	DDDM1968	1 138.00
7,5 x 3	PVC ignifugé B, s2-d0	670	8 coloris	DDDM1969	1 658.00
10 x 3	PVC ignifugé B, s2-d0	670	8 coloris	DDDM1970	2 090.00
5 x 5,90	PVC ignifugé B, s2-d0	670	8 coloris	DDDM1971	1 437.00
7,50 x 5,90	PVC ignifugé B, s2-d0	670	8 coloris	DDDM1972	1 988.00
10 x 5,90	PVC ignifugé B, s2-d0	670	8 coloris	DDDM1973	2 607.00

Housse de protection

Applications : protections de matériels, palettes, machines...

Matière : PVC armé : 400 g/m².

- Finition : Ourlet en partie basse.
- Coloris : Cristal.



Dim. L x l. x H (m)	Matière	Poids (g/m ²)	Réf.	Prix € HT l'unité
1,20 x 0,80 x 2,00	PVC armé	400	DDDM1974	333.00
2,50 x 1,20 x 2,00	PVC armé	400	DDDM1975	531.00



Filets de protection

Filet de protection léger


Idéal pour une pose rapide sur échafaudage.

Applications :

Travaux de courte durée, empêche les gravats et la poussière de salir la voie publique, travaux de nettoyage, de peinture...

- Polyéthylène : 50 g/m².
- Maille rectangulaire rigide, peu occultant.
- Traitement UV 120 kly.
- Finition : boutonnères côtés.
- Coloris : blanc ou vert.

50 g/m²



Maille rectangulaire



Boutonnères côtés



Dim. L x l. (m)	Coloris	Réf.	Prix € HT le filet
25 x 2,07	Blanc	DDDM2022	27.60
20 x 3	Blanc	DDDM2023	32.00
100 x 3	Blanc	DDDM2024	160.00
20 x 3	Vert	DDDM2025	32.00
100 x 3	Vert	DDDM2026	160.00

Autres dimensions et coloris, sur demande. Consultez votre partenaire D-Direct.

Filet de protection spécial ITE - toile tissée

Filet idéal pour tous travaux nécessitant un filet occultant.

Applications :

- Sablage, hydrogommage, Peinture industrielle, protection aux UV.
- Polyéthylène haute densité: 130 g/m².
- Traitement UV 120 Kly.
- Finition : Avec passants.

Vendu en rouleau.



Dim. L x l. (m)	Coloris	Réf.	Prix € HT le rouleau
2,07 x 20	Blanc	DDDM2216	79.80
2,57 x 20	Blanc	DDDM2217	99.00
3,07 x 20	Blanc	DDDM2218	118.00
1,09 x 50	Blanc	DDDM2219	99.90
1,57 x 50	Blanc	DDDM2220	144.00
2,07 x 50	Blanc	DDDM2221	190.00
2,57 x 50	Blanc	DDDM2222	235.00
3,07 x 50	Blanc	DDDM2223	281.00
2,07 x 50	Vert	DDDM2224	190.00
2,57 x 50	Vert	DDDM2225	235.00
3,07 x 50	Vert	DDDM2226	281.00

Pics anti-oiseaux

Pour filtrer les oiseaux sans leur faire de mal.

- Base en Polycarbonate traitée anti UV et épingles inox 302.
- Semelle souple.

Composition :

- Gamme 48 pointes : 2 semelles de 50 cm au mètre - 48 pointes au ml.
- Gamme 64 pointes : 2 semelles de 50 cm au mètre - 64 pointes au ml.
- Gamme 80 pointes : 2 semelles de 50 cm au mètre - 80 pointes au ml.

Vendu en carton de 50 ml.



Modèle	Type	Réf.	Prix € HT le carton
48 pointes au ml	Écartement de protection 10 à 14 cm	DDDM2210	237.00
48 pointes au ml	Écartement de protection 11 à 15 cm	DDDM2211	237.00
64 pointes au ml	Écartement de protection 7 à 10 cm	DDDM2212	272.00
64 pointes au ml	Écartement de protection 10 à 14 cm	DDDM2213	272.00
64 pointes au ml	Écartement de protection 15 à 20 cm	DDDM2214	272.00
80 pointes au ml	Écartement de protection 15 à 20 cm	DDDM2215	284.00

Filet de protection pour rayonnage

- Filet polyamide câblé noué.
- Maille : 48 ou 100 mm.
- Ralingue : 4 mm.
- Coloris : blanc ou noir.



Fabrication sur-mesure. Consultez votre partenaire D-Direct.



Dim. L x l. (m)	Maille (mm)	Poids (g/m ²)	Réf.	Prix € HT le filet
2 x 2	100	59	DDDM2149	135.00
2 x 2	48	141	DDDM2148	220.00


Filet de sécurité

Conforme à la Norme NF EN 1263-1.

Filet périphérique et garde-corps à poser verticalement.

- Filet polyamide avec noeuds : 205 g/m².
- Maille : 100 mm.
- Ralingue : 12 mm.
- Résistance : 4,4 KJ.
- Coloris : blanc.


205 g/m²



Maille : 100 mm



Ralingue : 12 mm



Dim. L x l. (m)	Réf.	Prix € HT le filet
10 x 1	DDDM2031	79.40
20 x 1	DDDM2032	132.00
10 x 2	DDDM2033	132.00
20 x 2	DDDM2034	265.00

Dim. L x l. (m)	Réf.	Prix € HT le filet
6 x 5	DDDM2035	151.00
8 x 6	DDDM2036	241.00
9 x 6	DDDM2037	271.00
10 x 5	DDDM2038	251.00
10 x 6	DDDM2039	301.00
10 x 7	DDDM2040	352.00
10 x 10	DDDM2041	457.00
12 x 6	DDDM2042	341.00
15 x 10	DDDM2043	686.00
20 x 5	DDDM2044	473.00
20 x 10	DDDM2045	914.00

Bâche de protection

Pour la protection de toitures, matériels, machines...

- En polyéthylène HD enduit PE : 200 g/m².
- Bande de renfort sur le pourtour.
- Ciellets tous les mètres.
- 100 % étanche et traité anti-UV.
- Coloris : translucide.

200 g/m²



Dim. L x l. (m)	Cdt	Réf.	Prix € HT l'unité
3 x 4	10	DDDM2046	25.10
4 x 5	5	DDDM2047	41.80
4 x 6	5	DDDM2048	50.10
4 x 8	5	DDDM2049	66.90
5 x 6	2	DDDM2050	62.70
6 x 8	2	DDDM2051	100.00
6 x 10	2	DDDM2052	125.00

Coffre de chantier renforcé

- Tôle : Ep. 1,5 à 2 mm.
- Système de fermeture unique 6 à 8 points (selon dimensions).
- Face arrière avec passe fil pour cordon de charge.
- Système anti-perçage serrure.
- Fermeture du couvercle par emboîtement anti-effraction au pied de biche.
- Charnières indégondables protégées.
- Couvercle équipé de vérins d'ouverture.
- Grandes poignées de transport.



Dim. hors tout L x P x H (mm)	Poids (kg)	Réf.	Prix € HT l'unité
913 x 470 x 455	35	DDDM2002	968.00
1120 x 595 x 650	79	DDDM2003	1 422.00
1800 x 600 x 625	120	DDDM2004	1 944.00



Coffre de chantier

Sans plateau.


- Fermeture à rabat.
- Verrouillable par cadenas.
- Poignées latérales renforcées.



Dim. hors tout L x P x H (mm)	Poids (kg)	Réf.	Prix € HT l'unité
550 x 300 x 300	6,2	DDDM2005	162.00
670 x 350 x 350	9,8	DDDM2006	190.00
800 x 350 x 350	11,3	DDDM2007	240.00
850 x 350 x 350	13,8	DDDM2008	256.00
1000 x 480 x 365	18,5	DDDM2009	323.00

Caisse à outils

- 5 compartiments.
- Ouverture totale pour un meilleur accès aux compartiments.
- Trous de fermeture pour cadenas.
- Articulations rivetées.
- Double poignée ronde.



Dim. fermée L x l. x H (mm)	Poids (kg)	Réf.	Prix € HT l'unité
420 x 200 x 200	3,45	DDDM1446	66.70
550 x 200 x 210	5,60	DDDM1447	95.00

Caisse à outils bi-matière

- Charge maxi : 30 kg.
- Métal et PVC.
- Bac à outils amovible.
- Grand compartiment de rangement.
- Fermeture métallique.
- Cadenassable.



Dim. hors tout L x P x H (mm)	Poids (kg)	Réf.	Prix € HT l'unité
470 x 238 x 203	2	DDDM2010	76.50
582 x 298 x 255	3,25	DDDM2011	107.00

Caisse à outils

- 3 tiroirs et plateau.
- Ouverture totale pour un meilleur accès aux compartiments.
- Système de fermeture avec serrure, 2 clés fournies.
- Tiroirs montés sur glissières à roulement à billes.
- Articulations rivetées.
- Dim. : L 520 x l. 260 x H 300 mm.
- Poids : 11,6 kg.



Réf.	Prix € HT l'unité
DDDM2150	371.00



Servante mobile bi-matière

- Charge maxi : 75 kg.
- Métal et PVC.
- Poignée télescopique.
- Bac à outils amovible.
- 2 tiroirs pour une organisation optimale.
- 1 grand compartiment de rangement.
- Cadenassable.
- 2 roues robustes.
- Dim. : L 520 x P 320 x H 720 mm.
- Poids : 15,7 kg.



Réf.	Prix € HT l'unité
DDDM2014	423.00

Valise de technicien

Avec ou sans trolley à bras télescopique.

- Charge maxi : 30 kg.
- Valise robuste en PVC.
- Fermeture par 2 serrures à clés.
- Compartiments modulables.



DDDM2016



DDDM2015

Trolley	Dim. hors tout L x P x H (mm)	Poids (kg)	Réf.	Prix € HT l'unité
Sans	465 x 335 x 150	6	DDDM2015	144.00
Avec	435 x 310 x 160	6	DDDM2016	223.00



Coffres de chantier

Coffre industriel de chantier

Certification : IP X5.

Résiste aux graisses, bases et acides.

- Capacité : 28 à 152 litres.
- Coffre en polyéthylène.
- Traité anti-UV, étanche à l'eau et à la poussière.
- Couvercle avec joint d'étanchéité.
- Supporte des températures de -40 / +80°.
- Empreintes pour gerbage : 5 coffres maxi.
- Poignées latérales intégrées.
- Fermeture par serrure à clé.
- Roues polyamide Ø 125 mm et poignées de transport à partir du 104 litres.
- Garantie : 2 ans.



DDDM2097



DDDM2101



Capacité (l)	Dim. hors tout L x l. x H (mm)	Poids (kg)	Roues Ø (mm)	Réf.	Prix € HT l'unité
28	450 x 400 x 350	4		DDDM2097	199.00
75	600 x 400 x 550	5		DDDM2098	272.00
104	800 x 400 x 550	9,5	125	DDDM2099	390.00
131	800 x 600 x 550	11,2	125	DDDM2100	397.00
152	1000 x 400 x 550	10,5	125	DDDM2101	412.00



Coffre de chantier

Pratique pour le rangement d'outils.

• Capacité : 30 à 160 litres.

- Coffre en polypropylène injecté, 100% recyclable.
- Poignée avec serrure à clé, 2 clés fournies.
- Couvercle avec joint d'étanchéité.
- Couvercle déclinable.

A partir de **99.00** € HT l'unité



Capacité (l)	Dim. L x l x H (mm)	Poids (kg)	Réf.	Prix € HT l'unité
30	500 x 350 x 300	2,5	DDDM2054	99.00
72	600 x 400 x 470	5,2	DDDM2055	163.00
114	640 x 530 x 490	7	DDDM2056	172.00
124	800 x 480 x 470	7,5	DDDM2057	197.00
160	1000 x 500 x 500	9,4	DDDM2058	294.00



Poignée avec fermeture à clé



Joint d'étanchéité et fermeture 3 points



Couvercle déclinable

Coffre de chantier acier

Pour le rangement et le transport d'outils.

Idéal pour les chantiers et camions plateaux.

• Capacité : 170 à 700 litres.

- Construction en acier, Ep. 1,5 mm.
- Coffre en acier peinture Epoxy RAL 7011 (Galva en option).
- Couvercle en acier galvanisé.
- Anneaux de levage (sauf DDDM2265).
- Cadenas de fermeture fourni.
- Norme CE.



DDDM2265



DDDM2269

Capacité (l)	Charge (kg)	Dim. L x P x H (mm)	Poids (kg)	Réf.	Prix € HT l'unité
170	-	850 x 500 x 435	27	DDDM2265	770.00
350	300	1000 x 500 x 750	50	DDDM2266	1 035.00
550	350	1780 x 550 x 660	84	DDDM2268	1 491.00
700	500	1000 x 1000 x 790	77	DDDM2267	1 509.00
510	350	1650 x 550 x 660	76	DDDM2269	2 281.00

Coffre de chantier aluminium larmé

Le coffre dispose à chaque coin d'un filetage de type M10, afin de le fixer au chassis d'un véhicule de manière permanente, ou de lui adjoindre 4 roues pour le rendre parfaitement mobile.

• Capacité : 37 à 470 litres.

- Charge maxi : 60 et 120 kg.
- Construction en aluminium Ep. 3 mm.
- Joint d'étanchéité sur le cadre.
- Poignées de sécurité antidérapantes rabattables.
- Couvercle maintenu ouvert par sangle ou vérins à gaz.
- Fermeture par grenouillères cadennassables.



Capacité (l)	Charge maxi (kg)	Couvercle à	Dim. hors tout L x l. x H (mm)	Poids (kg)	Réf.	Prix € HT l'unité
37	60	Sangle	622 x 275 x 270	6,7	DDDM2081	335.00
70	60	Sangle	522 x 375 x 420	8,6	DDDM2082	400.00
120	60	Sangle	622 x 425 x 520	11,7	DDDM2083	470.00
234	120	Sangle	772 x 525 x 645	17,6	DDDM2084	720.00
250	120	Vérins	1022 x 525 x 520	19,3	DDDM2085	797.00
312	120	Vérins	1272 x 525 x 520	22,7	DDDM2086	912.00
375	120	Vérins	1522 x 525 x 520	26,7	DDDM2087	1 042.00
470	120	Vérins	1896 x 525 x 520	32,2	DDDM2088	1 296.00



Découpeuse thermique

Adaptée à tous les travaux de découpe sur les chantiers BTP.

- Moteur thermique 2 temps : 3,2 Kw - 73,5 cm³.
- Vitesse de rotation : 3820 trs/min.
- Disque : Ø 350 mm. Alésage : 20 mm.
- Profondeur de coupe maxi : 125 mm.
- Starter semi-automatique.
- 3 niveaux de filtration.
- Filtre à air 4 étages : protège le moteur des poussières.
- Pompe d'amorçage, démarrage rapide, corde de lanceur préservée.
- Dim. : L 620 x l. 240 x H 410 mm.
- Poids : 10,7 kg.

Livrée avec :

- 1 raccord à eau.
- Clé de montage/démontage.



Réf.	Prix € HT l'unité
DDDM2151	1 570.00

Disque diamant béton - universel

- Matériaux : béton, béton armé, briques, parpaings.
- Type de coupe : à sec - à eau.
- Encoches "gouttes d'eau".
- H. de segments : 10 mm.



Ø (mm)	Alésage (mm)	Cdt par	Réf.	Prix € HT l'unité
125	22,23	2	DDDM1977	35.60
230	22,23	2	DDDM1978	57.00
300	25,40	2	DDDM1979	149.00
350	25,40	2	DDDM1980	170.00

Disque diamant mixte

- Matériaux : béton, asphalte, granit, acier creux ou faible épaisseur.
- Type de coupe : à sec - à eau.
- Encoches "gouttes d'eau".
- H. de segments avec croisillons : 12 mm.



Ø (mm)	Alésage (mm)	Cdt par	Réf.	Prix € HT l'unité
125	22,23	2	DDDM1981	70.30
230	22,23	2	DDDM1982	128.00
300	25,40	2	DDDM1983	208.00
350	25,40	2	DDDM1984	237.00

Disque abrasif universel matériaux

- Matériaux : béton, universel matériaux.
- Alésage : 22,23 mm pour Ø 125 et 230 mm.
- Alésage : 25,40 mm pour Ø 300 mm.



Ø (mm)	Abrasif Ep. (mm)	Cdt par	Réf.	Prix € HT l'unité
125	3	50	DDDM1992	1.60
230	3	25	DDDM1993	2.80
300	3,6	10	DDDM1994	6.30

Disque diamant carrelleur


- Matériaux : céramique, faïence, carrelage.
- Type de coupe : à eau - à sec (Ø 115-125).
- Jante continue : H 7 mm.



Ø (mm)	Alésage (mm)	Cdt par	Réf.	Prix € HT l'unité
115	22,23	5	DDDM1985	22.10
125	22,23	5	DDDM1986	26.40
180	25,40	5	DDDM1740	41.90
200	25,40	5	DDDM1741	44.10

Disque diamant asphalte - enrobé

- Matériaux : asphalte, enrobé, matériaux abrasifs.
- Conçu pour les machines allant jusqu'à 9,5 Kw.
- Encoches "U".
- H. de segments : 10 mm.



Ø (mm)	Alésage (mm)	Réf.	Prix € HT l'unité
300	22,23	DDDM1987	159.00
350	22,23	DDDM1988	179.00
400	25,40	DDDM2103	239.00
450	25,40	DDDM2104	300.00

Disque à tronçonner

- Matériaux : acier, métaux.
- Alésage : 22,23 mm pour Ø 125 et 230 mm.
- Alésage : 25,40 mm pour Ø 300 mm.



Ø (mm)	Abrasif Ep. (mm)	Cdt par	Réf.	Prix € HT l'unité
125	3	50	DDDM1750	1.40
230	3	25	DDDM1751	2.70
300	3,6	10	DDDM1752	6.10

Disque à tronçonner inox

- Matériaux : inox, tôle.
- Alésage : 22,23 mm.



Ø (mm)	Abrasif Ep. (mm)	Cdt par	Réf.	Prix € HT l'unité
125	1,6	50	DDDM1753	1.70
230	2	25	DDDM1754	4.00

Disque diamant carrelleur

- Matériaux : carrelage, céramique, faïence.
- Type de coupe : à sec.
- Epaisseur de 1,4 mm, centre acier renforcé.
- Jante continue en croisillons : H 10 mm.



Ø (mm)	Alésage (mm)	Cdt par	Réf.	Prix € HT l'unité
115	22,23	2	DDDM2105	44.90
125	22,23	2	DDDM2106	51.10

Plateau diamant béton

- Matériaux : béton, époxy.
- Type de ponçage : à sec.
- 1 rangée de segments diamantés "L" en biais.
- Ponçage rapide.



Ø (mm)	Alésage (mm)	Réf.	Prix € HT l'unité
125	22,23	DDDM1742	129.00
180	22,23	DDDM1743	159.00

Disque à ébarber

- Matériaux : acier, métaux...
- Alésage : 22,23 mm.



Ø (mm)	Abrasif Ep. (mm)	Cdt par	Réf.	Prix € HT l'unité
125	6	25	DDDM1755	2.80
230	6	10	DDDM1756	5.90



Outillage électro-portatif

Perceuse visseuse - 18 V - 5 AH

Réversible, vitesses variables.

- Vitesses à vide : 0-500/0-2100 trs/mn.
- Couple réglable sur 22 positions.
- Mandrin 13 mm auto-serrant à blocage.
- Poignée fine soft-grip.
- Eclairage LED.
- Indicateur de charge.
- Poids : 2,1 kg.

Livrée avec :

- 2 batteries à glissière II-ion.
- 1 chargeur rapide ventilé.
- 1 valise de rangement.

570.00
l'unité



Options :

- Coffret 10 forets métaux HSS laminés Standard : Ø 1-10 mm.
- Coffret 25 forets métaux HSS meulés PRO Ø 1-13 / 0,5 mm.



Désignation	Réf.	Prix € HT l'unité
Perceuse visseuse - 18 V - 5 AH	DDDM1999	570.00
DDDM1999 + coffret 10 forets métaux Ø 1-10 mm	DDDM2251	587.00
DDDM1999 + coffret 25 forets métaux Ø 1-13 / 0,5 mm	DDDM2252	645.00

Visseuse à choc - 18 V - 5 AH

Réversible, vitesses variables,

sélecteur de vitesses électronique.

- Emmanchement 6 pans 1/4".
- Vitesses à vide : 0-900/0-2900 trs/mn.
- Fréquence de frappe basse/haute : 0-1900/0-2100/0-4000 cps/mn.
- Hyper puissante : 207 Nm.
- Protection : IP 56.
- Eclairage LED.
- Indicateur de charge.
- Poids : 1,6 kg.



Triple choc : 1,5 frappe par rotation

Livrée avec :

- 2 batteries à glissière Li-ion.
- 1 chargeur rapide ventilé.
- 1 valise de rangement.

Options :

- Coffret 32 embouts de vissage.
- + Porte-embout magnétique à changement rapide.
- + Adaptateur carré 1/4" vers hexagonal 1/4".
- + 3 embouts PH 1.
- + 2 embouts PH 2.
- + 3 embouts PZ 1.
- + 2 embouts PZ 2.
- + Embouts tête plate : 3,5, 4,5, 5,5 et 6,5.
- + Embouts six pans : 3, 4, 5, 6.
- + Embouts Torx : 10, 15, 20, 25, 27, 30, 40.
- + Torx (TX) : 10, 15, 20, 25, 27, 30, 40.



Désignation	Réf.	Prix € HT l'unité
Visseuse à choc - 18 V - 5 AH	DDDM2017	558.00
DDDM2017 + coffret 32 embouts + porte-embout	DDDM2253	574.00

Clé à choc - 18 V - 5 AH

Réversible, vitesses variables, sélecteur de vitesses électronique.

- Emmanchement 6 pans 1/2".
- Vitesses à vide : 0-1000/0-2700 trs/mn.
- Fréquence de frappe basse/haute : 0-3600 cps/mn.
- Hyper puissante : 305 Nm.
- Protection : IP 56.
- Eclairage LED.
- Indicateur de charge.
- Poids : 1,7 kg.

Livrée avec :

- 2 batteries à glissière Li-ion.
- 1 chargeur rapide ventilé.
- 1 valise de rangement.

Options :

- Coffret 10 douilles à choc 1/2" : 10, 11, 12, 13, 14, 17, 19, 21, 22, 24.



Désignation	Réf.	Prix € HT l'unité
Visseuse à choc - 18 V - 5 AH	DDDM2018	584.00
Clé à choc + coffret 10 douilles 1/2"	DDDM2254	630.00

Perforateur 26 mm SDS+ 830 W - 2,9 joules

Stop de rotation pour fonction piquage. Stop de frappe.

- Réversible, la mèche ne reste jamais bloquée.
- Stop de percussion.
- Electro-pneumatique.
- Interrupteur à variateur de vitesses.
- Débrayage de sécurité.
- Poignée soft-grip anti-dérapante.
- Capacité mèche béton : 3,4 à 26 mm.
- Capacité acier/bois : 13/32 mm.
- Capacité trépan : 25 à 50 mm.
- Frappe : 0-4300 cps/min.
- Vitesse à vide : 20 à 1100 trs/mn.
- Poids : 2,8 kg.

Livré avec :

- 1 poignée auxiliaire.
- 1 butée de profondeur.
- 1 mandrin avec adaptateur.
- 1 valise de rangement.

Options :

- Coffret 5 forets béton SDS+ : 5 - 6 - 8 - 10 - 12 x 160 mm.



Désignation	Réf.	Prix € HT l'unité
Visseuse à choc - 18 V - 5 AH	DDDM1845	250.00
Perforateur + coffret 5 forets 5, 6, 8, 10, 12 x 160 mm	DDDM2255	269.00



Piqueur SDS Max - 1150 W - 10 joules

Emmanchement SDS MAX rapide.

- Mécanisme "Vario-lock" : 12 positions.
- Nez avec mécanisme d'absorption des chocs.
- Blocage de l'interrupteur.
- Poignée avant caoutchoutée.
- Poignées AR et auxiliaire soft-grip.
- Frappe : 3000 cps/min.
- Poids : 5,1 kg.

Livré avec :

- 1 poignée auxiliaire.
- 1 burin pointu.
- 1 valise de rangement.

Options :

- Burin pointu SDS Max : 400 mm.
- Burin plat SDS Max : 26 x 400 mm.



Désignation	Réf.	Prix € HT l'unité
Piqueur SDS MAX 930 W 10 Joule + 1 burin pointu	DDDM1847	703.00
DDDM1847 + 1 burin pointu + 1 burin plat	DDDM2256	716.00

Meuleuse sans fil Ø 125 mm 18 V - 5,0 AH Li-ion

Unique sur le marché : rapidité, autonomie, capacité de coupe et protection de surcharge.

Pour tous types de disques Ø 125 mm.

- Blocage de l'arbre.
- Charbons accessibles.
- Corps de la machine soft-grip.
- Longévité de l'outil assuré par triple protection : charge / décharge / sur-ampérage.
- Grande capacité de coupe 3,2 cm.
- Tête plate hauteur 65 mm.
- Vitesse à vide : 9100 trs/min.
- Ø disque ou lame : 125 mm.
- Alésage : 22,2 mm.
- Puissance sonore : 92 dB(A).
- Vibration : 5 m/s².
- Poids net : 1,9 kg.

Livrée avec :

- 2 batteries à glissière Li-on.
- 1 chargeur rapide.
- Clé à ergot.
- Flasque de serrage.
- Poignée auxiliaire.
- Valise de rangement.



Réf.	Prix € HT l'unité
DDDM2162	465.00

Perfo-burineur 45 mm SDS Max 1500 W 13,4 joules

• Forage béton : Ø 45 mm avec mèche, Ø 80 mm avec foret hélicoïdal et Ø 125 mm avec trépan.

- Triple protection anti-vibration.
- Variateur de vitesses.
- Electro-pneumatique.
- Stop de rotation.
- Débrayage de sécurité.
- Emmanchement rapide : système de maintien renforcé "Vario-lock".
- Poignée AR et auxiliaire soft-grip.
- Carter en aluminium.
- Frappe : 1200 - 1700 - 2300 - 2950 cps/min.
- Vitesse à vide : 120 - 180 - 240 - 310 trs/min.
- Poids : 9,5 kg.

Livré avec :

- 1 poignée auxiliaire.
- 1 butée de profondeur.
- 1 tube de graisse.
- 1 coffret.

Options :

- Foret béton carbure Ultimax 646 SDS Max.
- Dim. : Ø 25, 28 ou 32 x L utile 400, L totale 500 mm.



Désignation	Réf.	Prix € HT l'unité
Perfo-burineur 45 mm SDS Max - 1500 W	DDDM2271	919.00
Perfo-burineur 45 mm + Foret Ø 25 mm	DDDM2272	1 009.00
Perfo-burineur 45 mm + Foret Ø 28 mm	DDDM2273	1 016.00
Perfo-burineur 45 mm + Foret Ø 32 mm	DDDM2274	1 037.00

Meuleuse Ø 125 mm - 1200 W

• Compacte et légère avec poignée auxiliaire réduisant les vibrations de 50 %.

- Fonctions anti-démarrage et démarrage progressif
- Moteur puissant pour adaptabilité à tous les travaux.
- Corps de la machine réduit Ø 202 mm pour une bonne prise en main.
- Tête plate 66 mm pour accès dans les espaces restreints.
- Interrupteur autobloquant et blocage de l'arbre.
- Puissance : 1200 W.
- Pour disque Ø 125 mm.
- Vitesses à vide : 11000 trs/min.
- Poids : 2,4 kg.

Livrée avec :

- 1 poignée auxiliaire.
- 1 clé à ergot.
- 1 carter de protection sans outil.
- Disque diamant universel et disque abrasif meulage.



150.00 €HT l'unité

Réf.	Prix € HT l'unité
DDDM2275	150.00

Meuleuse Ø 230 mm - 2200 W

• Moteur plus rapide et performant résistant aux surcharges.

- Blocage de l'arbre.
- Interrupteur pleine main.
- Carter de protection orientable.
- Poignée auxiliaire 3 positions.
- Poignée AR soft-grip.
- Puissance : 2200 W.
- Pour disque Ø 230 mm.
- Vitesses à vide : 6600 trs/min.
- Poids : 5,1 kg.

Livrée avec :

- 1 poignée auxiliaire.
- 1 clé.



Réf.	Prix € HT l'unité
DDDM1849	263.00



Outillage électro-portatif

Ponceuse excentrique Ø 150 mm - 350 W

Vitesses variables - Mouvement orbital.

Polyvalente : Bois-Métal - Ponçage ultra fin.

- Blocage de l'interrupteur.
- Molette d'ajustement de la vitesse 6 positions + bouton turbo.
- Mouvement orbital réglable du Ø 2,8 mm à Ø 6,2 mm.
- Poignée avant amovible sans outil.
- Ligne ergonomique.
- Carcasse caoutchoutée.
- Aspiration des poussières.
- Patin auto-agrippant.
- Vitesse à vide : 11 000 trs/min.
- Ø disque ou lame : 150 mm.
- Pression acoustique : 83 dB(A).
- Vibration : 6,4 m/s².
- Vibration max : 8 m/s².
- Poids net : 2,5 kg.

Livrée avec :

- 1 sac à poussière.
- 1 papier abrasif.
- 1 poignée.
- 1 clé.

395 € HT
l'unité



Réf.	Prix € HT l'unité
DDDM2163	395.00

Ponceuse à bande 75 mm - 1020 W

Les avantages d'une ponceuse à bande en plus compacte.

- Ergonomique.
- Poignées soft-grip.
- Aspiration des poussières = 81 % d'absorption.
- Carter transparent = meilleure visibilité de la zone de travail.
- Puissance : 1020 W.
- Poids : 4,3 kg.

Livrée avec :

- 1 sac poussière.



Réf.	Prix € HT l'unité
DDDM1851	394.00

Aspirateur 25 litres - 1200 W eau et poussière

Utilisation avec machines électroportatives : perforateurs, rainureuses à béton, ponceuses, scies.

- Prise intégrée pour raccord machine électroportative, maxi 2000 W.
- Puissance : 1200 W.
- Volume poussière : 20 litres.
- Volume liquide : 16 litres.
- Débit d'air : 3,6 m³/min. 3600 l/mn.
- Dépression maxi : 25 Kpa.
- Limiteur de courant de démarrage.
- Nettoyage semi-automatique du filtre.
- Dim. : L 430 x l. 490 x H 390 mm.
- Classe M.
- Câble d'alimentation : 8 m.
- Poids : 12,7 kg.

Livré avec :

- Flexible complet : L 5 m.
- 2 filtres moteur.
- 1 adaptateur en caoutchouc.
- 1 bouchon réservoir.
- 1 sac à poussière.



Réf.	Prix € HT l'unité
DDDM2000	846.00

Scie sauteuse - 720 W

Poignée étrier ou poignée champignon.

- Emmanchement rapide.
- Coupe droite, biais jusqu'à 45°.
- Vitesses variables.
- Régulation de la vitesse 5 positions.
- Mouvement orbital 4 positions.
- Ligne de coupe éclairée par LED.
- Pare-éclat transparent.
- Soufflerie dégageant la ligne de coupe.
- Puissance : 720 W.
- Vitesse à vide : 850-3000 trs/min.
- Capacité acier/bois : 10/110 mm.
- Poids : 2,2 kg.

Livrée avec :

- 1 raccord aspirateur.
- 1 clé hex.
- 1 pare-éclat.
- 1 protège semelle.
- 1 lame.
- 1 valise de rangement.

Option :

- Coffret de 10 lames bois et métal pour scie sauteuse :
- Bois : 2 x JW20, 2 x JW40, 1 x JW10C, 2 x JW10, 1 JW10R.
- Métal : 2 x JM10.



Poignée Etrier



Poignée Champignon

Désignation	Réf.	Prix € HT l'unité
Scie sauteuse - 720 W - Poignée étrier	DDDM1617	334.00
DDDM1617 + Coffret 10 lames	DDDM2260	344.00
Scie sauteuse - 720 W - Poignée champignon	DDDM1618	336.00
DDDM1618 + Coffret 10 lames	DDDM2261	344.00

Scie circulaire - 1300 W

Avec ou sans frein électrique.

- Vitesse à vide : 5800 trs/min.
- Lame Ø 190 mm. Alésage 30 mm.
- Coupe à 90° : 66 mm.
- Coupe à 45° : 48 mm.
- Blocage de l'arbre.
- Couteau diviseur.
- Charbons accessibles.
- Soufflerie dégageant la ligne de coupe.
- Carter de lame et semelle en aluminium.
- Poignée ergonomique bi-matière.
- Guide câble directionnel.
- Possibilité d'aspiration des poussières.
- Câble d'alimentation : 4 m.
- Poids : 4,7 kg.

Livrée avec :

- 1 raccord aspirateur.
- 1 clé de serrage.
- 1 guide parallèle.
- 1 lame carbure bois Ø 190 mm.
- 1 valise de rangement.



Désignation	Réf.	Prix € HT l'unité
Scie circulaire - 1300 W - SANS frein électrique	DDDM1767	344.00
Scie circulaire - 1300 W - AVEC frein électrique	DDDM1768	454.00

Scie sabre 300 mm - 1010 W

Emmanchement rapide : montage et démontage rapide de la lame sans clé.

- Lame réversible à 180°.
- Vitesses variables à l'interrupteur.
- Poignée bêche anti-dérapante.
- Capacité acier/bois/tube : 190/300/130 mm.
- Puissance : 1010 W.
- Vitesse à vide : 0-2800 trs/min.
- Poids : 3,3 kg.

Livrée avec :

- 1 clé 6 pans.
- 1 lame.
- 1 valise de rangement.



Option :

- Coffret de 12 lames bois et métal pour scie sabre.

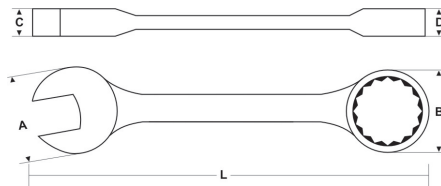
Désignation	Réf.	Prix € HT l'unité
Scie sabre 300 mm - 1010 W	DDDM1852	281.00
Scie sabre + Coffret 12 lames	DDDM2262	329.00



Clé mixte Ultimate

Conforme aux Normes : DIN 3113 Form A - ISO 3318 - ISO 7738.

- Diamètres : 3 à 50 mm.
- Chrome Vanadium.
- Finition satinée.
- Angle de fourche 15°.
- Oeil incliné à 15°.
- Vendue à l'unité.



Ø (mm)	L (mm)	A (mm)	B (mm)	C (mm)	D (mm)	Réf.	Prix € HT l'unité
3	85	10,8	7,7	3,8	4,2	DDDM1862	7.40
3,5	85	10,8	7,7	3,8	4,2	DDDM1863	7.40
4	90	10,8	7,7	3,8	4,2	DDDM1864	7.40
4,5	90	12,8	9,7	3,9	4,5	DDDM1865	7.40
5	95	12,8	9,7	3,9	4,5	DDDM1866	7.40
5,5	95	15,2	10,2	4,3	4,7	DDDM1867	7.40
6	100	15,2	10,2	4,3	4,7	DDDM1868	5.60
7	110	17,2	11,8	4,5	5	DDDM1869	5.60
8	120	19,2	13	4,8	5,3	DDDM1870	5.60
9	130	21,2	14,5	5,1	5,6	DDDM1871	5.70
10	140	23,2	15,8	5,3	5,9	DDDM1872	5.70
11	150	25,2	17,5	5,4	7	DDDM1873	6.00
12	160	27,2	18,5	5,6	7,2	DDDM1874	6.10
13	170	29,2	20,5	5,8	7,4	DDDM1875	6.70
14	180	31,2	21,5	6	8	DDDM1876	6.80
15	190	33	22,5	6,2	8,2	DDDM1877	7.80
16	200	34,3	24,5	6,5	8,5	DDDM1878	8.20
17	210	34,5	25,5	6,7	8,7	DDDM1879	9.60
18	220	36,5	27	6,8	9	DDDM1880	9.90

Ø (mm)	L (mm)	A (mm)	B (mm)	C (mm)	D (mm)	Réf.	Prix € HT l'unité
19	230	38,7	28	7	9,3	DDDM1881	10.50
20	240	42,7	29,8	7,3	10,3	DDDM1882	11.60
21	250	44,5	31,8	7,5	10,5	DDDM1883	12.30
22	260	46,5	32,8	7,7	10,7	DDDM1884	12.50
23	270	48	34,8	8,5	11,3	DDDM1885	13.20
24	280	50	35,8	8,7	11,5	DDDM1886	14.10
25	290	51,5	37	8,8	11,8	DDDM1887	15.00
26	300	53	39	9	12,3	DDDM1888	16.00
27	310	56	40,5	9,2	12,6	DDDM1889	17.30
28	320	57,5	41	9,6	12,8	DDDM1890	17.70
29	330	59,5	43,5	10	13	DDDM1891	18.40
30	340	62	44,5	10,2	13,5	DDDM1892	20.30
32	360	65,5	46,5	10,4	14	DDDM1893	21.20
34	380	68	48	11	15	DDDM2281	52.80
36	410	74	53	13,5	19,4	DDDM1894	57.70
41	460	84	61	16	21,6	DDDM1895	79.00
46	500	92	66	17	23	DDDM1896	105.00
48	540	102	73	18	24,6	DDDM1897	105.00
50	540	102	73	18	24,6	DDDM1898	118.00

Jeu de clés mixtes Ultimate

Conforme aux Normes : DIN 3113 Form A - ISO 3318 - ISO 7738.

- Chrome Vanadium.
- Finition satinée.
- Angle de fourche 15°.
- Oeil incliné à 15°.
- Vendu en boîte de 8, 9, 11, 16, 18 ou 25 pièces.

Nombre de clés	Ø (mm)	Réf.	Prix € HT le jeu
8	8-10-11-13-17-19-22-24	DDDM1899	80.00
9	8-9-10-11-12-13-14-17-19	DDDM1900	72.00
11	7-8-10-11-12-13-14-16-17-18-19	DDDM1901	89.70
16	8-9-10-11-12-13-14-15-16-17-18-19-21-22-23-24	DDDM1902	140.00
18	6-7-8-9-10-11-12-13-14-15-16-17-18-19-21-22-23-24	DDDM1903	151.00
25	7-8-9-10-11-12-13-14-15-16-17-18-19-21-22-23-24-26-27-28-29-30-32-36-41	DDDM1904	392.00

Livré en boîte



Jeu de clés mixtes Ultimate

Conforme aux Normes : DIN 3113 Form A - ISO 3318 - ISO 7738.

- Chrome Vanadium.
- Finition satinée.
- Angle de fourche 15°.
- Oeil incliné à 15°.
- Vendu sur support de 5 ou 10 pièces.



Nombre de clés	Ø (mm)	Réf.	Prix € HT le jeu
5	8-10-13-17-19	DDDM1905	58.90
10	8-10-11-12-13-14-16-17-18-19	DDDM1906	99.70

Clé à molette

Conforme à la Norme : DIN 3117 A.

- Chrome Vanadium.
- Finition chromée.
- Angle de fourche 15°.
- Graduation millimétrique.
- Vendue à l'unité.



Ouverture (mm)	Ep (mm)	Tête (mm)	Long (mm)	Réf.	Prix € HT l'unité
13	6,4	31	100	DDDM1380	17.80
18	7,1	46	150	DDDM1381	20.00
23	8,7	57,4	200	DDDM1382	21.10
28	11,1	69,8	250	DDDM1383	27.20
34	13,5	82,3	300	DDDM1384	42.70
43	15,9	104,3	375	DDDM1385	76.60
53	18,2	120	450	DDDM1386	114.00
65	15,4	140,2	600	DDDM1907	170.00
91	20	170	750	DDDM2282	341.00



Clés de serrage

Clé à pipe débouchée

- 6 pans.
- Tête coudée à 90°.
- Chrome Vanadium.
- Finition chromée.
- Vendue à l'unité.



Débouchées 6 pans x 6 pans



Coudées 90°



6 pans x 6 pans

Ø (mm)	Long (mm)	Larg Tête (mm)	Réf.	Prix € HT l'unité
6	102	10	DDDM1350	7.90
7	106	11	DDDM1351	8.50
8	114	12,5	DDDM1352	9.10
9	122	13,5	DDDM1353	9.10
10	129	15	DDDM1354	9.80
11	136	16,5	DDDM1355	10.40
12	144	18	DDDM1356	11.10
13	152	19,5	DDDM1357	11.40
14	160	21	DDDM1358	13.50
15	169	22,5	DDDM1359	14.40
16	178	24	DDDM1360	15.10
17	187	25,5	DDDM1361	16.10
18	195	26,5	DDDM1362	19.50
19	204	28	DDDM1363	20.10
20	212	29,5	DDDM1364	17.80
21	221	30,5	DDDM1365	20.80

Ø (mm)	Long (mm)	Larg Tête (mm)	Réf.	Prix € HT l'unité
22	230	32	DDDM1366	22.40
23	240	33,5	DDDM1367	23.40
24	250	34,5	DDDM1368	24.70
25	276	36	DDDM1369	26.60
26	290	37	DDDM1370	29.10
27	296	38	DDDM1371	30.70
28	310	39,5	DDDM1372	32.70
29	320	41	DDDM1373	43.00
30	330	42	DDDM1374	45.90
31	320	43,5	DDDM2283	48.20
32	350	44,5	DDDM1375	50.10
33	340	46	DDDM2284	60.40
34	340	47	DDDM2285	62.00
35	360	48,5	DDDM2286	66.00
36	380	49,5	DDDM1376	72.50
38	390	52	DDDM2194	17.80

Jeu de clés à pipe débouchées

- 6 pans.
- Tête coudée à 90°.
- Chrome Vanadium.
- Finition chromée.
- Vendu par : 8, 10, 12 ou 16 pièces.



Nombre de clés	Ø (mm)	Réf.	Prix € HT le jeu
8	8-10-11-13-17-19-22-24	DDDM1377	135.00
10	8-10-11-12-13-14-16-17-18-19	DDDM1908	137.00
12	7-8-10-11-12-13-16-17-18-19-22-24	DDDM1909	180.00
16	8-9-10-11-12-13-14-15-16-17-18-19-21-22-23-24	DDDM1910	250.00

Clé dynamométrique ERGOTORQUE PRÉCISION®

- Précision de déclenchement : ± 3 %.
- Carré d'entraînement 1/2".
- Précision garantie jusqu'à 5000 serrages.
- Testée et certifiée par la Norme DIN EN ISO 6789.
- Poignée bi-composant ergonomique.
- Utilisation sûre et précise grâce à sa poignée verrouillable.
- Réglage de la précision grâce à la poignée micrométrique.
- Identification individuelle grâce au numéro de série unique.
- Lorsque le couple de serrage est atteint, un signal clair et audible se produit.
- Protection anti-corrosion durable car le manche en acier est cuivré et recouvert d'une peinture époxy.
- Livrée sous étui plastique.



Fenêtre de graduation avec loupe



Précision ± 3% de la valeur réglée



Molette d'entraînement gauche / droite



Système d'éjection de la douille


Force (Nm)	Lbf-ft	Graduation	Long (mm)	Poids (kg)	Réf.	Prix € HT l'unité
20-100	8-75	0,50	412	0,91	DDDM1412	184.00
40-200	15-150	1,00	500	1,30	DDDM1413	184.00
60-320	45-236	1,00	585	1,45	DDDM1414	204.00
80-420	60-310	1,00	678	2,10	DDDM1415	224.00



Clés de serrage

Clé mixte à cliquet réversible GEARplus®

- Diamètres : 6 à 38 mm.
- Chrome Vanadium, finition satinée.
- Fourche inclinée à 15°.
- Oeil incliné à 15°.
- 72 dents, angle de reprise à 5°.
- Denture fine.
- Conforme aux Normes : DIN et ISO.
- **Vendue à l'unité.**



Cliquet réversible

72 dents angle 5°



KSTOOLS

Ø (mm)	Réf.	Prix € HT l'unité	Ø (mm)	Réf.	Prix € HT l'unité
6	DDDM1387	22.40	17	DDDM1398	33.30
7	DDDM1388	22.40	18	DDDM1399	34.90
8	DDDM1389	22.40	19	DDDM1400	37.20
9	DDDM1390	23.30	21	DDDM2287	49.60
10	DDDM1391	23.90	22	DDDM1401	49.60
11	DDDM1392	24.50	24	DDDM1402	56.00
12	DDDM1393	25.50	27	DDDM1403	84.60
13	DDDM1394	25.90	30	DDDM1404	111.00
14	DDDM1395	29.50	32	DDDM1405	138.00
15	DDDM1396	29.70	36	DDDM1407	226.00
16	DDDM1397	32.60	-	-	-


Clé mixte à cliquet réversible duo GEARplus®

Le serrage en un coup de main : munies d'un système de cliquet dans la fourche, ces clés vous évitent de ressortir constamment lors du serrage.

- Diamètres : 8 à 24 mm.
- Chrome Vanadium, finition satinée.
- Rotation de la fourche pouvant se faire de manière plate ou à angle.
- Fourche inclinée à 15° avec inverseur.
- Rotation de l'oeil à 5°.
- **Vendue à l'unité.**



Système de cliquet dans la fourche



Fourche inclinée à 15° avec inverseur. Rotation de l'oeil à 5°.

Jeu de clés mixtes duo GEARplus®

• 8-10-13-17-19 mm.



Réf.	Prix € HT le jeu
DDDM1671	147.00

Ø (mm)	Réf.	Prix € HT l'unité
8	DDDM1659	28.50
9	DDDM1660	28.80
10	DDDM1661	30.60
11	DDDM1662	31.70
12	DDDM1663	33.20
13	DDDM1664	33.40
14	DDDM1665	35.10
16	DDDM1667	39.50
17	DDDM1668	40.60
18	DDDM1669	42.50
19	DDDM1670	43.50
24	DDDM2197	81.90

Jeu de clés mixtes à cliquet réversible GEARplus®

Conforme aux Normes DIN 3113 Form A - ISO 3318 - ISO 7738.

- Angle de fourche 15°.
- Oeil incliné à 15°.
- Finition satinée.
- Chrome Vanadium.
- **Vendu sur support de 5 ou 10 pièces.**



Cliquet réversible



Nombre de clés	Ø (mm)	Réf.	Prix € HT le jeu
5	8-10-13-17-19	DDDM1911	117.00
10	8-10-11-12-13-14-16-17-18-19	DDDM1912	284.00

Jeu de clés mixtes à cliquet à tête inclinable à verrouillage GEARplus®

Conforme aux Normes DIN 3113 - ISO 3318 - ISO 7738.

- Angle de fourche 15°.
- Cliquet réversible 72 dents.
- Tête inclinable à 180°.
- Finition satinée.
- Chrome Vanadium.
- **Vendu sur support de 5 ou 10 pièces.**



Tête inclinable



Nombre de clés	Ø (mm)	Réf.	Prix € HT le jeu
5	8-10-13-17-19	DDDM1913	210.00
10	8-10-11-12-13-14-16-17-18-19	DDDM1914	390.00

Coupe-boulons

À bras tubulaires ou forgés.

- Mâchoires avec un traitement spécial de surface pour une meilleure longévité.
- Mâchoires biseautées pour une utilisation optimale des lames.
- Poignées ergonomiques.

Bras tubulaires ou forgés

Bras	L (mm)	Réf.	Prix € HT l'unité
Tubulaires	450	DDDM1682	42.20
Tubulaires	600	DDDM1683	54.60
Tubulaires	750	DDDM1684	79.50
Tubulaires	900	DDDM1685	103.00
Tubulaires	1050	DDDM1686	198.00
Forgés	450	DDDM1687	90.90
Forgés	600	DDDM1688	120.00
Forgés	750	DDDM1689	131.00
Forgés	900	DDDM1690	174.00



DDDM1684



DDDM1688



Outillage à main

Jeu de tournevis Ultimate

- Manche tri-matière.
- Chromée avec pointe brunie.
- Lame en acier CRVM.
- Résistant aux produits chimiques.

Composition :

- 4 tournevis fente + 2 PHILLIPS®.
- 4 tournevis fente + 2 POZIDRIV®.



Nombre de tournevis	Composition	Réf.	Prix € HT le jeu
6	Fente : 3,5 - 4,0 - 5,5 - 6,5 mm / Cruciforme PHILLIPS® : PH1 - PH2	DDDM1915	38.40
6	Fente : 3,5 - 4,0 - 5,5 - 6,5 mm / Cruciforme POZIDRIV® : PZ1 - PZ2	DDDM1916	38.90

Pince multiprise STANDARD

- Chrome Vanadium.
- Crémaillère 5 positions.
- Poignées gainées rouge.
- Mâchoire biseautée.
- Bec poli.



Long (mm)	Ouvert. (mm)	Réf.	Prix € HT l'unité
250	45	DDDM1419	19.70

Pince multiprise GAINÉE

- Chrome Vanadium.
- Crémaillère 7 positions.
- Poignées gainées rouge.
- Mâchoire biseautée.
- Bec et crémaillère poli.



Long (mm)	Ouvert. (mm)	Réf.	Prix € HT l'unité
250	36	DDDM1420	21.40

Pince étau 10" Pro 8 Bec long

- Ouverture/fermeture facile.
- Réglage d'ouverture par molette.
- Mâchoires dentées.
- Ressort de rappel sur le levier de déverrouillage.



Long (mm)	Ouvert. (mm)	Réf.	Prix € HT l'unité
250	85	DDDM2176	61.40

Jeu d'embouts de vissage 1/4" Torsionpower

- Pour une utilisation manuelle ou avec visseuse.
- Entraînement 6 pans selon DIN 3126 / ISO 1173 - C 6,3.
- Porte-embouts magnétique à verrouillage automatique 1/4".
- 30% de résistance supplémentaire à la torsion.
- Acier nickelé.
- 32 pièces avec code couleur.

Réf.	Prix € HT le jeu
DDDM1917	44.50



Jeu de clés males coudées Chromé Vanadium.

A TÊTES 6 PANS SPHÉRIQUES LONGUES

Dim. : 2 - 2,5 - 3 - 4 - 5 - 6 - 8 - 10 mm.

Réf.	Prix € HT le jeu
DDDM1424	21.80

TORX

Dim. : T10 - T15 - T20 - T25 - T30 - T40 - T45 - T50.

Réf.	Prix € HT le jeu
DDDM1425	23.50

TORX PERCÉ

Dim. : T10 - T15 - T20 - T25 - T30 - T40 - T45 - T50.

Réf.	Prix € HT le jeu
DDDM1426	25.50



Scie à métaux

- Structure bi-matière et anti-dérapante.
- Changement de lame rapide, avec ouverture et serrage rapide.
- 2 positions de lames : 45 ou 90°.
- Livrée avec une lame de scie HSS bi-métal L.300 mm.



Réf.	Prix € HT l'unité
DDDM1691	54.20

Jeu de 3 pinces Ergotorque®

- Chrome Vanadium.
- Poignée ergonomique bi-composante.
- Conforme aux Normes DIN ISO 5749, 5746, 5745.
- Comprenant :
 - 1 pince universelle, L. 180 mm.
 - 1 pince diagonale, L. 160 mm.
 - 1 pince à bec demi-rond, L. 200 mm.



Réf.	Prix € HT le jeu
DDDM1423	87.80

Cutter universel 18 mm.

- Manche plastique bi-matière avec armature.
- Système de blocage assurant la sécurité.
- Chargeur de 6 lames sécables.
- Embout amovible pour casser les lames usagées.



Réf.	Prix € HT l'unité
DDDM1692	8.70

Recharge de 6 lames

Réf.	Prix € HT la recharge
DDDM1693	3.50

Marteau rivoir

- Emmanchement sécurité avec coin métal rond et sécurité résine.
- Tête acier angles arrondis et extrémités polies



Manche hickory 1						
Poids (kg)	A (mm)	B (mm)	C (mm)	D (mm)	Réf.	Prix € HT l'unité
0,8	33	40	110	350	DDDM1430	24.30
1	37	42	120	350	DDDM1431	29.90
1,5	40	50	138	380	DDDM1432	34.90

Manche tri-matière 2						
Poids (kg)	A (mm)	B (mm)	C (mm)	D (mm)	Réf.	Prix € HT l'unité
0,8	29	40	110	338	DDDM1433	29.10
1	34	42	117	340	DDDM1434	31.70
1,5	40	50	138	405	DDDM1435	36.20

Massette

- Emmanchement sécurité avec coin métal rond et sécurité résine.
- Tête acier angles abattus et polissage latéral.



Manche frêne 1						
Poids (kg)	A (mm)	B (mm)	C (mm)	D (mm)	Réf.	Prix € HT l'unité
1,25	43	43	100	260	DDDM1436	17.60

Manche tri-matière 2						
Poids (kg)	A (mm)	B (mm)	C (mm)	D (mm)	Réf.	Prix € HT l'unité
1,25	43	43	100	260	DDDM1437	29.30

Burin de mécanicien méplat

- Acier au carbone-manganèse silicium.
- Peinture époxy rouge.
- 3 dimensions.



Long (mm)	Ep (mm)	Larg (mm)	Réf.	Prix € HT l'unité
205	13	25	DDDM1438	17.30
250	13	25	DDDM1439	18.20
300	13	25	DDDM1440	19.70

Jeu de chasses goupilles brunis

- Acier au chrome Vanadium.
- Corps octogonal.
- SoCLE composite.
- Le lot de 6 pièces, diam. 3 - 4 - 5 - 6 - 8 - 10 mm.



Réf.	Prix € HT le jeu
DDDM1441	54.40



Coffret de douilles 1/4" Ultimate - 50 pièces

- Coffret bi-matière avec coins renforcés.
- Douilles et accessoires 1/4".
- Finition chromée satinée.
- Dim. : L 300 x l. 160 x H 67 mm.
- Poids : 1,7 kg.

160 €HT
le coffret

13 x	4-4.5-5-5.5-6-7-8-9-10-11-12-13-14 mm
3 x	4-5.5-7 mm
3 x	PH1 - PH2 - PH3
3 x	P21 - P22 - P23
6 x	3-4-5-6-7-8 mm
7 x	T10 - T15 - T20 - T25 - T27 - T30 - T40
6 x	M4 - M5 - M6 - M7 - M8 - M10
1 x	1/4"
2 x	50 - 100 mm
1 x	150 mm
1 x	100 mm
1 x	110 mm
1 x	1/4"
1 x	1/4"
1 x	1/4" - 145 mm



Réf. Prix € HT le coffret
DDDM1918 **160.00**

Coffret de douilles 3/4" - 21 pièces

- Douilles 6 pans 3/4".
- Finition chromée.
- Dim. : L 520 x l. 370 x H 90 mm.
- Poids : 14,5 kg.

16 x	3/4"-13/16"-7/8"-15/16"-1"-1 1/16"-1 1/8"-1 1/4"-1 1/2"-1 3/4"-2"
3 x	100 - 200 - 400 mm
1 x	450 mm
1 x	500 mm



Réf. Prix € HT le coffret
DDDM1445 **414.00**

Coffret de douilles 1/2" Ultimate - 24 pièces

- Coffret bi-matière avec coins renforcés.
- Douilles et accessoires 1/2".
- Finition chromée satinée.
- Dim. : L 420 x l. 212 x H 85 mm.
- Poids : 4,4 kg.

20 x	8-10-11-12-13-14-15-16-17-18-19-20-21-22-23-24-27-30-32-34 mm
1 x	1/2"
2 x	125 - 200 mm
1 x	1/2" - 250 mm



Réf. Prix € HT le coffret
DDDM1919 **180.00**

Coffret de maintenance 1/4" - 1/2" Ultimate - 101 pièces

- Coffret bi-matière avec coins renforcés.
- Douilles et accessoires 1/4" - 1/2".
- Finition chromée satinée.
- Dim. : L 475 x l. 288 x H 92 mm.
- Poids : 8,3 kg.

10 x	1/4" (4-4.5-5-5.5-6-7-8-9-10-11-12-13 mm)
1 x	1/4" - 6,35 mm
2 x	1/4" - 50 - 100 mm
1 x	1/4" - 150 mm
1 x	1/4"
10 x	1/2" (14-16-18-17-18-19-20-21-22-23-24-25-27-28-30-32-34 mm)
1 x	1/2" - 125 mm
1 x	1/2"
1 x	180 mm
1 x	240 mm
2 x	6,5 - 8 mm
2 x	PH1 - PH2
1 x	3,5 x 80 mm
1 x	PH1 x 100 mm
1 x	2 - 2,5 - 3 - 4 - 5 - 6 - 8 - 10 mm
1 x	2x T10 2x T15 2x T20 3x T25 3x T30 2x T35 2x T40 PH1 PH2 PH3 5,5 - 6,5 - 8 mm 3x P21 2x P22 3x P23 4 - 5 - 6 mm
1 x	5 x 19 mm
10 x	8-7-8-9-10-11-12-13-14-16-17-19 mm
1 x	130 mm
1 x	15 mm
1 x	400 g

Réf. Prix € HT le coffret
DDDM1920 **387.00**



Coffret de maintenance 1/4" - 1/2" Ultimate - 131 pièces

- Coffret aluminium.
- Finition chromée satinée.
- Dim. : L 470 x l. 360 x H 145 mm.
- Poids : 13 kg.



Réf. Prix € HT le coffret
DDDM1921 **530.00**

10 x	1/4" (4-4.5-5-5.5-6-7-8-9-10-11-12-13-14 mm)
1 x	1/4" x 1/4"
1 x	1/4"
1 x	1/4"
2 x	1/4" - 50 - 100 mm
1 x	1/4" - 150 mm
1 x	1/4" - 110 mm
1 x	1/4"
10 x	1/2" (10-13-14-16-17-18-19-20-22-24-27-30-32 mm)
2 x	1/2" - 16 - 21 mm
1 x	1/2"
1 x	3/8" x 1/2"
2 x	1/2" - 125 - 250 mm
1 x	1/2"
1 x	3x T10 3x T15 3x T20 3x T25 3x T30 2x T35 2x T40 PH1 PH2 PH3 5,5 - 6,5 - 8 mm 3x P21 2x P22 3x P23 4 - 5 - 6 mm
2 x	5,5 x 100 mm - 6,5 x 125 mm
2 x	P21 - P22
1 x	100 mm
4 x	PH0 - PH0 - Fentes 2 - 3 mm
1 x	4 x 100 mm
2 x	PH1 - PH2
1 x	150 - 200 V

1 x	L. 180 mm
1 x	L. 180 mm
1 x	L. 240 mm
1 x	L. 250 mm
1 x	L. 145 mm
1 x	2 - 2,5 - 3 - 4 - 5 - 6 - 8 - 10 mm
1 x	T10 - T15 - T20 - T25 - T30 - T40 - T45 - T50
1 x	5 x 19 mm
1 x	0 - 150 mm
1 x	L. 250 mm
1 x	18 mm
1 x	L. 305 mm
8 x	8 - 10 - 12 - 13 - 14 - 16 - 17 - 19 mm
1 x	2 kg
1 x	5 pièces
1 x	400 g
1 x	LED COB 100 lumens



Coffrets d'outillage

Jeu de clés à douilles et d'embouts 1/4"

37 Pièces.

- Clé mixte à cliquet réversible : 13 x 19 mm.
- Douilles : de 5 à 17 mm.
- Poignée emmanchée + adaptateurs 1/4".
- Embouts 25 mm : Inbus, Phillips, Pozidriv, Torx et pour vis à fente.
- Dim. : L 215 x l. 165 x H 60 mm.
- Coffret plastique.
- Poids : 0,6 kg.



135.00 €HT
le coffret

Réf.	Prix € HT le coffret
DDDM2019	135.00

Coffret d'outillage - 97 pièces

Aluminium très résistant.

Ce coffret comprend 97 outils de qualité :

- 30 embouts de vissage en 1/4" longueur 25 mm.
- Douilles 6 pans 1/4" : 4, 4,5, 5, 5,5, 6, 7, 8, 9, 10, 11, 12, 13, 14 mm.
- Douilles 6 pans 1/2" : 10, 13, 14, 16, 17, 18, 19, 20, 22, 24, 27, 30, 32 mm.
- Cliquets 1/4" + 1/2".
- Rallonges : 1/2", 1/4" x 50 mm.
- Clés mixtes : 8, 10, 11, 12, 13, 14, 16, 17 mm.
- Clé à molette.
- Tournevis à fente empreinte POZIDRIV.
- Pince à becs droits, pince multiprise, pince universelle.
- Pince coupante.
- Cisaille universelle, cutter, marteau, jeu de clés Allen.



Réf.	Prix € HT le coffret
DDDM1278	333.00

Coffret d'outillage - 116 pièces

Chromé Vanadium.

Ce coffret comprend principalement :

- Poignée à cliquet réversible 45 dents, 1/4" et 1/2".
- Douilles 1/4" : 4 à 14 mm. Douilles 1/2" : 14 à 24 mm.
- Clés plates mixtes : 8 à 22 mm.
- Jeu de pinces, de tournevis, scie à métaux.
- Mètre, niveau, marteau, clés Allen, burins.
- Pied à coulisse, clé à molette...
- Dim : L 450 x l. 360 x H 165 mm.
- Poids : 11,5 kg.



Réf.	Prix € HT le coffret
DDDM1757	375.00



Jeu d'embouts 1/4"

65 pièces avec repère de couleur.

- Poignée tournevis articulée à cliquet réversible.
- Embouts 25 et 75 mm : Inbus, Phillips, Pozidriv, Torx et pour vis à fente.
- Porte-embouts magnétique 1/4".
- Dim. : L 215 x l. 165 x H 60 mm.
- Coffret plastique.
- Poids : 1,2 kg.



Réf.	Prix € HT le coffret
DDDM2020	150.00

Coffret d'outillage - 165 pièces

Ce coffret comprend principalement :

- Indicateur de tension, boîte d'embouts « micro » 32 pcs.
 - Clés à fourche double : 5,5 à 19 mm.
 - Jeu de clés inbus 1,5 - 10 mm, clé à molette. 10" 250 mm.
 - Pince multiprise 250 mm, pince universelle 185 mm
 - Couteau universel 18 mm + lames de rechange.
 - Ciseau universel, mètre à ruban 5 m.
 - Poignée à cliquet réversible 72 dents, 1/4" et 1/2".
- Outillage 1/4"**
- Douilles : 4 à 14 mm, porte douilles à manche.
 - Rallonge avec carré coulissant flexible 155 mm, rallonge avec carré coulissant 125 mm.
 - Rallonge 50 mm et 100 mm, cardan 34 mm, adaptateur M x M et F x F.
 - Boîte d'embouts 25 + 50 mm (53 pcs).
- Outillage 1/2"**
- Douilles : 10 à 32 mm, douille bougie 16 et 21 mm.
 - Rallonge avec carré coulissant 250 mm, rallonge 125 mm, Cardan.
 - Dim. : L 476 x l. 388 x H 108 mm.
 - Poids : 9,9 kg.



Réf.	Prix € HT le coffret
DDDM2264	359.00

Coffret d'outillage - 136 pièces


Chromé Vanadium.

Ce coffret comprend principalement :

- Poignée à cliquet réversible 48 dents, 1/4" et 1/2".
- Douilles 1/4" : 4 à 14 mm. Douilles 1/2" : 10 à 32 mm.
- Rallonges 1/4" et 1/2".
- Jeu d'embouts 1/4", 41 pièces.
- Clés mixtes : 8 à 22 mm.
- Tournevis à fente : 3,5 - 5,5 - 6,5 et PZ1-PZ2.
- Tenaille, pince multi-prise, pince coupante, pince universelle...
- Clé à molette, scie à métaux, marteau.
- Pied à coulisse, mètre ruban, indicateur de tension...
- Dim : L 510 x l. 430 x H 200 mm.
- Poids : 13 kg.



Réf.	Prix € HT le coffret
DDDM2096	380.00



Servante d'atelier

5 tiroirs : 2 x 75 + 2 x 100 + 1 x 300 mm.

- Charge maxi : 200 kg.
- Charge maxi/tiroir : 40 kg.
- Construction monobloc en tôle d'acier.
- Tiroirs extractibles à 100 %.
- Sécurité anti-basculement.
- Plan de travail avec revêtement en mousse noir.
- Rebords anti-chute avec protection.
- Fermeture centralisée par serrure à clés.
- Côtés et dos avec perforations carrées 10 x 10 mm.
- 1 poignée latérale de traction.
- 4 roulettes dont 2 pivotantes avec frein Ø 125 mm.
- Dim. : L 790 x P 490 x H 900 mm.
- Coloris : Bleu RAL 5010.



Accessoires pour servantes.
Consultez votre partenaire D-Direct.

Réf.	Prix € HT l'unité	Dont EC
DDDM2185	1 020.00	1.36

Servante d'atelier vide

Servante vide aménageable au gré de vos besoins.

- Compartiment latéral distinct avec espace de rangement avec paroi perforée.
- Paroi à outils coulissante et verrouillable.
- 2 roulettes robustes pivotantes/fixes résistantes à l'huile.
- Dotées d'un système de blocage de roulettes.
- Dim. : L 835 x P 540 x H 980 mm.
- Poids : 82,9 kg.



Réf.	Prix € HT l'unité
DDDM2233	950.00

Servante d'atelier équipée

8 tiroirs - 412 outils.

- Tiroirs sur roulements à billes à ouverture totale.
- Marquage magnétique des tiroirs et verrouillage individualisé.
- 4 roulettes robustes pivotantes/fixes résistantes à l'huile.
- Insert en mousse fraisé CNC, robuste, lavable, résistant à l'huile.
- Aspect métallique attrayant.
- Dim. : L 780 x P 455 x H 985 mm.
- Poids : 97,5 kg.



Réf.	Prix € HT l'unité
DDDM2234	2 240.00

Servante d'atelier équipée

8 tiroirs - 412 outils.

- Tiroirs sur roulements à billes à ouverture totale.
- Marquage magnétique des tiroirs et verrouillage individualisé.
- 4 roulettes robustes pivotantes/fixes résistantes à l'huile.
- Insert en mousse fraisé CNC, robuste, lavable, résistant à l'huile.
- Aspect métallique attrayant.
- Paroi à outils coulissante et verrouillable.
- Dim. : 835 x 540 x 980 mm.
- Poids : 112,8 kg



Réf.	Prix € HT l'unité
DDDM2291	2 645.00



Servantes d'outillage

Servante d'atelier Ultimate

Vide : 7 tiroirs - 8 coloris.

- Charge maxi : 850 kg.
- Plan de travail inox avec rebord.
- Ouverture individuelle et totale des tiroirs.
- Système de fermeture centralisée par serrure.
- Glissière à roulements à billes.
- Perforations normalisées pour fixation d'accessoires.
- Tapis mousse dans chaque tiroir.
- Système anti-basculement.
- 4 roues robustes Ø 125 mm dont 2 directionnelles avec frein.
- Construction et stabilité renforcées grâce aux doubles cornières dans les 4 angles.
- Dim. avec roues : L 680 x l. 460 x H 1020 mm.

Dim. utiles des tiroirs :

- Charge maximale par tiroir : 45 kg.
- 5 x H 55 x L 580 x P 400 mm.
- 2 x H 135 x L 580 x P 400 mm.

A partir de
1040,00 € HT
l'unité



Servante d'atelier Ultimate équipée

Servante 7 tiroirs équipée d'une composition d'outils pour 2 tiroirs.

- Caractéristiques de la servante identiques à l'Ultimate référence DDDM1657.

Composition de l'outillage :

- Empreinte des outils découpée au laser.
- Résistant aux huiles et produits chimiques.
- Mousse imputrescible.

Détails :

- Module de douilles et accessoires ULTIMATE 1/4", 54 pièces.
- Module de douilles et accessoires ULTIMATE 1/2", 24 pièces.
- Module de clés mixtes ULTIMATE, 17 pièces - de 6 à 22 mm.
- Module de tournevis ULTIMATE Fente - POZIDRIV, 6 pièces.
- Module de pinces, 4 pièces.
- Module d'outils de frappe manche bois, 9 pièces.



Coloris	Réf.	Prix € HT l'unité	Dont EC
Gris / Noir	DDDM1657	1 040,00	2.68
Bleu	DDDM1694	1 040,00	2.68
Rouge	DDDM1695	1 040,00	2.68
Jaune / Gris	DDDM1696	1 040,00	2.68
Blanc	DDDM1697	1 040,00	2.68
Vert	DDDM1698	1 040,00	2.68
Orange	DDDM2109	1 040,00	2.72



Existe en 5 et 9 tiroirs.
Consultez votre partenaire D-DIRECT.



Coloris	Réf.	Prix € HT l'unité	Dont EC
Gris / Noir	DDDM1922	1 700,00	2.68
Bleu	DDDM1923	1 700,00	2.68
Rouge	DDDM1924	1 700,00	2.68
Jaune / Gris	DDDM1925	1 700,00	2.68
Blanc	DDDM1926	1 700,00	2.68
Vert	DDDM1927	1 700,00	2.68

Servante d'atelier Racing

5, 6 ou 7 tiroirs.

- Charge maxi : 350 kg.
- Charge maxi par tiroir : 30 kg.
- Plan de travail en polypropylène avec graduation gravée.
- Ouverture individuelle et totale des tiroirs.
- Système de fermeture centralisée par serrure latérale.
- Glissière à roulements à billes.
- Perforations normalisées pour fixation d'accessoires.
- Tapis mousse dans chaque tiroir.
- Double poignée de manoeuvre intégrée au plateau.
- 4 roues robustes Ø 125 mm dont 2 directionnelles avec frein.
- Dim. avec roues : L 720 x l. 460 x H 975 mm.



Nbre de tiroirs	Nbre x H tiroirs (mm)	Poids (kg)	Réf.	Prix € HT l'unité	Dont EC
5	3 x 55 + 1 x 130 + 1 x 280	46,8	DDDM2167	645,00	1.72
6	3 x 55 + 3 x 130	47	DDDM2168	663,00	1.80
7	5 x 55 + 2 x 130	47,6	DDDM2169	692,00	1.96

Servante d'atelier Ultimate

13 tiroirs.

- Charge maxi : 850 kg.
- Charge maximale par tiroir : 45 kg.
- Plan de travail en mousse.
- Ouverture individuelle et totale des tiroirs.
- Système de fermeture centralisée par serrure.
- Glissière à roulements à billes.
- Perforations normalisées pour fixation d'accessoires.
- Tapis mousse dans chaque tiroir.
- Double poignée de manoeuvre intégrée au plateau.
- 4 roues robustes Ø 125 mm dont 2 directionnelles avec frein.
- Dim. avec roues : L 1060 x l. 470 x H 1030 mm.
- Poids : 106 kg.

Dim. utiles des tiroirs :

- 1 x H 110 x L 930 x P 390 mm.
- 5 x H 55 x L 565 x P 390 mm.
- 1 x H 135 x L 565 x P 390 mm.
- 1 x H 135 x L 295 x P 390 mm.
- 5 x H 55 x L 295 x P 390 mm.



Réf.	Prix € HT l'unité	Dont EC
DDDM2170	1 650,00	4.24



Ponceuse orbitale pneumatique

- Idéal pour le ponçage et le polissage.
- Forme légère et compacte.
- Maniable facilement avec une seule main.
- Plateau 15 trous d'aspiration : 80 mm/Ø 11 mm.
- En combinaison avec sac à poussière ou raccordement à un aspirateur industriel.
- Tuyau de sortie d'air intégré.
- Réglage de vitesse continu.
- Vitesse de rotation : 10 000 trs/min.
- Consommation d'air : 128 l./min.
- Longueur : 186 mm.
- Disque : Ø 150 mm, 6".
- Excentrique : 5 mm.
- Vibrations : 1,44 m/s².

Livrée avec :

- Sac de récupération en tissu.
- Raccord rapide 1/4".

200.00 €HT
l'unité

Réf.	Prix € HT l'unité
DDDM2171	200.00

KSTOOLS



Clé à chocs pneumatique 3/4"

- **Vitesse de rotation à vide : 7930 trs/min.**
- Vibrations : < 13,56 m/s².
- Bruit max à vide : 104 dbA.
- Bruit max en sollicitation : 88 dbA.
- Couple maximal de serrage : Position 1 = 510 Nm. Position 2 = 680 Nm. Position 3 = 931 Nm.
- Couple maximal de desserrage : 1690 Nm.
- Pression de service : max. 6,3 bar.
- Consommation d'air : 178 L/min.
- Livré avec un raccord pneumatique 3/8".
- Filetage de raccord : 1/4" PT.
- Dim. : L 200 x l. 175 mm.
- Poids : 2,2 kg.

N
Nouveauté



Réf.	Prix € HT l'unité
DDDM2289	390.00

Clé à chocs pneumatique 1/2"

- **Vitesse de rotation à vide : 7930 trs/min.**
- Vibrations : < 17,9 m/s².
- Bruit à vide maxi : 98 dbA.
- Bruit en sollicitation maxi : 87 dbA.
- Couple maxi de serrage : Position 1 = 510 Nm. Position 2 = 680 Nm. Position 3 = 931 Nm.
- Couple de desserrage maxi : 1690 Nm.
- Pression : max. 6,3 bar.
- Consommation d'air : 178 L/min.
- Entrée de tuyau : 1/2" NPT.
- Livrée avec un raccord rapide 1/4".
- Dim. : L 200 x l. 220 mm.
- Poids : 2,15 kg.

N
Nouveauté



Réf.	Prix € HT l'unité
DDDM2290	300.00

D Douilles à chocs, raccords, rallonges à chocs, cardans. Consultez votre partenaire.

Perceuse coudée pneumatique

- Mandrin de serrage à clé.
- Vitesse : 1900 trs/min.
- Puissance : 370 W.
- Vibrations : < 3,5 m/s².
- Bruit maxi. à vide : 101,9 dbA.
- Bruit maxi. en choc : 90,9 dbA.
- Consommation d'air : 350 l./min.
- Pression fonctionnelle maxi : 6,3 bar (90 PSI).
- Entrée de tuyau : 1/4" NPT.
- Livrée avec un raccord rapide 1/4".
- Dim. : L 205 x l. 115 mm.
- Poids : 1,07 kg.



Réf.	Prix € HT l'unité
DDDM2174	265.00

Perceuse pneumatique Avec poignée latérale.

- Mandrin de serrage rapide.
- Ø du mandrin : 13 mm maxi.
- Vitesse : 450 trs/min.
- Puissance : 330 W.
- Vibrations : < 0,80 m/s².
- Bruit maxi. à vide : 95 dbA.
- Bruit maxi. en choc : 87 dbA.
- Consommation d'air : 113 l./min.
- Pression fonctionnelle maxi : 6,3 bar (90 PSI).
- Ø du tuyau conseillé : 3/8" (10 mm).
- Raccord d'entrée d'air : 1/4".
- Longueur : 200 mm.
- Poids : 1,60 kg.



Réf.	Prix € HT l'unité
DDDM1307	210.00

D Nous pouvons vous proposer une large gamme d'outils et d'accessoires pneumatiques. Consultez votre partenaire.

Meuleuse droite pneumatique

- **Mandrin : 6 mm.**
- **Vitesse : 23 000 trs/min.**
- Mandrin : 6 mm.
- Puissance : 370 W.
- Vibrations : < 2,0 m/s².
- Bruit maxi à vide : 101.1 dbA.
- Bruit maxi en sollicitation : 90,1 dbA.
- Consommation d'air : 350 l./min.
- Pression de travail maxi : 6,3 bar (90 PSI).
- Entrée de tuyau : 1/4" NPT.
- Livrée avec un raccord rapide 1/4".
- Dim. : L 188 x l. 45 mm.
- Poids : 0,6 kg.



Réf.	Prix € HT l'unité
DDDM2175	100.00

Meuleuse pneumatique avec poignée latérale

- **Pour disques Ø 125 mm x 22 mm.**
- Vitesse : 10000 trs/min.
- Puissance : 700 W.
- Vibrations : < 0,5 m/s².
- Bruit maxi. à vide : 103 dbA.
- Bruit maxi. en sollicitation : 90 dbA.
- Consommation d'air : 142 l./min.
- Pression de travail maxi : 6,3 bar (90 PSI).
- Ø du tuyau : 3/8" (10 mm).
- Raccord d'entrée d'air : 1/4".
- Longueur : 210 mm.
- Poids : 1,75 kg.



Réf.	Prix € HT l'unité
DDDM1309	265.00

D Disques de meuleuses pour tous types de matériaux. Consultez votre Partenaire.



Compresseurs

Compresseur

Outillage



DDR0024 - Cuve : 150 litres



DDR0025 - Cuve : 100 litres



DDR0026 - Cuve : 200 litres



DDR0027 - Cuve : 270 litres



DDR0028 - Cuve : 500 litres



DDR0034 - Cuve 500 litres

A partir de
1160 €HT
l'unité



DDR0032 - Cuve 500 litres.
A vis - Insonorisé



DDR0031 - Cuve 500 litres.
Insonorisé



DDR0033
Purgeur automatique séquentiel
+ kit adaptation
toutes cuves 220V mono

Courroie	Cuve (l)	Puissance moteur (CV)	Débit (m³/h)	Puissance (Kw)	Pression maxi (bar)	Vitesse (tr/mn)	Tension (V)	Compresseur à	Dim. L x l x H (mm)	Réf.	Prix € HT l'unité
Oui	100	3	18,6	2,2	10	1375	220 mono	Piston	1070 X 475 X 780	DDR0025	1 160.00
Oui	150	3	18,6	2,2	10	1375	220 mono	Piston	1330 x 500 x 890	DDR0024	1 353.00
Oui	200	3	18,6	2,2	10	1375	220 mono	Piston	1460 x 550 x 950	DDR0026	1 450.00
Oui	270	5,5	24	4	10	1445	380 tri	Piston	1550 x 500 x 1030	DDR0027	2 177.00
Oui	500	7,5	41	5,5	10	1250	380 tri	Piston	1950 x 600 x 1250	DDR0028	2 887.00
Oui	500	7,5	36	5,5	14	1045	380 tri	Piston	2000 x 600 x 1250	DDR0034	3 484.00
Oui	500	7,5	41	5,5	10	1250	380 tri	Piston	1544 x 695 x 1505	DDR0031	5 403.00
Non	500	10	55,20	7,5	10	7720	380 tri	Vis	600 x 650 x 1100	DDR0032	11 325.00

Purgeur automatique séquentiel + kit adaptation toutes cuves 220 V mono

DDR0033 307.00

Kit 7 accessoires pour compresseur

- Poignée de gonflage, soufflette.
- 3 embouts de gonflage.
- Tuyau spirale : 4 mètres.
- Mallette de transport.



Réf. DDR0030
Prix € HT le kit 140.00

Pistolet de gonflage Eurodair

- Pour voitures légères et poids lourds.
- Gradué de 0,7 à 10 bar.



Réf. DDR0009
Prix € HT l'unité 114.00

Enrouleur tuyau à air comprimé

- Tuyau dévidoir avec retour automatique.
- Longueur : 15 m. Dim. : 8 x 12 mm.
- Pression maxi : 10 bar.
- Embouts entrée et sortie : 1/4" M.
- Dim. : 395 x 340 x 175 mm.
- Poids : 5,5 kg.



Réf. DDR0016
Prix € HT l'unité 206.00

Touret à meuler

Equipé d'un arrêt coup de poing et d'un interrupteur avec bobine anti-redémarrage.

- Sortie carter d'aspiration.
- Alimentation : 230 V mono ou 400 V triphasé.

A partir de
339.00 €HT
l'unité



DDDM2132



DDDM1218 et DDDM1219
Meule / Meule



DDDM1220 et DDDM1221
Meule / Brosse métallique



DDDM1771
A bande / Meule

Touret	Tension d'alimentation (V)	Puissance moteur (W)	Vitesse (tr/mn)	Ø meule (mm)	Sortie aspiration Ø (mm)	Poids (kg)	Réf.	Prix € HT l'unité
Meule / meule	230 mono	300	2850	150	-	11	DDDM1217	339.00
Meule / meule	230 mono	450	2850	200	36	21	DDDM1218	554.00
Meule / meule	400 Tri	450	2850	200	36	21	DDDM1219	554.00
Meule / brosse	230 mono	450	2850	200	36 et 100	24	DDDM1220	554.00
Meule / brosse	400 Tri	450	2850	200	36 et 100	24	DDDM1221	554.00
À bande / meule	400 Tri	500	2850	200	36	27	DDDM1771	900.00
Meule / Brosse / Feutre	230 mono	450	2850	200	36 et 100	24	DDDM2231	628.00
Meule / brosse / feutre	400 tri	450	2850	200	36 et 100	24	DDDM2232	628.00

INFO

Le touret DDDM1217 est conforme à la directive relative aux machines pour utilisation en milieu éducatif et collectivités.

Perceuse à base magnétique

Spécialement étudiée pour le perçage sur charpente métallique sans pré-perçage et sans vibration.

- Livrée en coffret plastique avec clés de services : 2,5 - 4 et 8 mm.
- Porte fraise emmanchement rapide.
- Protecteur mandrin.
- Chaîne sécurité.
- Système de lubrification.
- Alimentation : 230 V.
- Fournie avec éjecteur.



DDDM2228



DDDM1707



DDDM1708

Coffret de 6 fraises à carotter

- Ø 12,14,16, 18, 20 et 22 mm.
- + pilote.



Puissance moteur (Kw)	Capacité Perçage/Fraisage (mm)	Nbre de vitesses	Vitesse de rotation (tr/mn)	Attachement	Course de broche (mm)	Poids (kg)	Livree avec	Réf.	Prix € HT l'unité
0,9	Fraise 35	1	400	Weldon 19	90	8.5	-	DDDM2228	623.00
1,1	Fraise 35	1	450	Weldon 19	120	11	3 fraises	DDDM1706	1 236.00
1,8	Fraise 50	2	250-450	CM2	190	15	6 fraises	DDDM1707	1 947.00
1,8	Fraise 80	3	110-175-245-385	CM3	190	20	6 fraises	DDDM1708	2 736.00

Réf.	Prix € HT le coffret
DDDM1709	368.00


Affûteuse à forets

Ne nécessite pas d'expérience préalable de l'affûtage

Travail rapide, propre et précis.

- Simple et économique pour l'affûtage des forets hélicoïdaux de type HSS ou HSS-E.
- Simple à déplacer grâce à sa poignée de transport.
- Grande précision d'affûtage +/- 0.05mm.
- Alimentation 230 V.

Option : Meule pour forets carbure sur demande.



Capacité d'affûtage (mm)	Angle du filet	Vitesse (trs/mn)	Dim. L x l x H (mm)	Livree avec	Poids (kg)	Réf.	Prix € HT l'unité
3 - 13	100 - 135°	4400	320 x 180 x 190	11 pinces	9	DDDM2235	694.00
2.1 - 32	95 - 135 / 85 - 140	4400	400 x 260 x 300	32 pinces	36	DDDM2236	2 219.00

Largeur mâchoires (mm)	Ouverture (mm)	Poids (kg)	Réf.	Prix € HT l'unité
100	115	19	DDDM2116	182.00
125	130	25	DDDM2117	225.00
150	145	32	DDDM2118	260.00
200	210	44	DDDM2119	301.00



Machines outils

Perceuse d'établi sur colonne

Equippée d'un interrupteur coup de poing avec bobine anti-redémarrage.

Outillage



A partir de
430.00 €HT
l'unité



DDDM1273

- Moteur 1 vitesse 230 V.
- Cône : B16.
- Table à rainures parallèles.
- Protecteur mandrin asservi.
- Livrée avec étau manuel de 75 mm.

DDDM1772

- Moteur 1 vitesse 230 V.
- Cône : B18/CM2.
- Table à rainures croisées.
- Protecteur mandrin asservi.

DDDM1274

- Moteur 1 vitesse 230 V.
- Cône : CM2
- Table à rainures croisées.
- Protecteur mandrin asservi.
- Livrée avec étau manuel de 85 mm.

DDDM1200

- Moteur 1 vitesse 230 V.
- Cône : CM2
- Table à rainures croisées.
- Protecteur mandrin asservi.



DDDM1201

- Moteur 1 vitesse 400 V.
- Cône : CM2.
- Table à rainures croisées.
- Protecteur mandrin asservi.

DDDM1259

- Moteur 1 vitesse 400 V.
- Cône : CM3.
- Table à rainures parallèles.
- Protecteur mandrin asservi.

DDDM1204

- Moteur 2 vitesses 400 V.
- Cône : CM3.
- Table étau réversible.
- Protecteur mandrin asservi.
- Dispositif de lubrification.

DDDM1773

- Moteur 2 vitesses 400 V.
- Cône : CM3.
- Table étau réversible.
- Protecteur mandrin asservi.
- Descente automatique.

Voltage (V) - Puissance (Kw)	Capacité perc. / tarau. (mm)	Nbre de vitesses	Plage de vitesses (tpm)	Course de broche (mm)	Mandrin autoserrant (mm)	Dim de la table (mm)	Poids (kg)	Réf.	Prix € HT l'unité
230 - 0,19	10	5	600 - 2600	53	13	165 x 165	18	DDDM1273	430.00
230 - 0,37	16	12	260 - 2900	85	16	265 x 265	62	DDDM1772	950.00
230 - 0,37	16	5	490 - 2510	80	16	265 x 265	50	DDDM1274	985.00
230 - 0,55	16	12	290 - 2300	85	16	265 x 265	76	DDDM1200	1 205.00
400 - 0,55	16	12	290 - 2300	85	16	265 x 265	76	DDDM1201	1 205.00
400 - 0,75	26	12	150 - 2840	115	16	428 x 475	164	DDDM1259	1 580.00
400 - 0,75	30	18	115 - 2470	125	16	390 x 290	216	DDDM1204	3 815.00
400 - 1,5	32 - 16	Variateur	80 - 2500	140	16	390 x 290	290	DDDM1773	6 243.00



Scie à ruban semi-automatique sur socle

Permet la réalisation de coupes droites jusqu'à 45° droite/gauche et 60° à droite par rotation de l'archet.

- Moteur : 400 V - 0,9/1,5 Kw.
- Descente de l'archet par vérin hydraulique commandé par régulateur de débit.
- Commandes centralisées sur pupitre.
- Capacité de coupe de 280 mm en tube.
- Étau à serrage hydraulique.
- Ruban guidé par roulements à billes et patins carbure.
- Vitesse du ruban : 35 et 70 m/min.
- Dim. du ruban :

- L 3120 x H 27 x Ep. 0,90 mm.
- Lubrification intégrée.
- Guide lame réglable.
- Palpeur de capacité.
- Sécurité anti-démarrage.
- Brosse chasse copeaux.
- Niveau sonore : < 70 dB.
- Hauteur de travail : 830 mm.
- Dim. :
- L 1530 x l. 1400 x H 1800 mm.
- Poids: 480 kg.
- Livrée avec : 1 ruban et socle.



Capacités de coupe en mm

	○	□
à 90°	280	350 x 140
à 45°/D	230	230 x 230
à 45°/G	200	220 x 100
à 60°/D	140	140 x 140

Désignation	Réf.	Prix € HT l'unité
Scie à ruban	DDDM2093	16 130.00
Rubans : L 3120 x 27 x 0,90 - Pas de 4/6 - Cdt par 5	DDDM2094	72.60

Ponceuse à bande sur socle

Pour les travaux de ponçage et rectification plane de pièces de grande surface.

- Bras de ponçage inclinable.
- Sortie pour aspiration Ø 75 mm.
- Récupérateur de poussière.
- Moteur : 400 V / 2.2 Kw.
- Vitesse de bande : 30 m/s.
- Dim. de la bande :
- 75 x 2000 mm.
- Surface de ponçage :
- 75 x 600 mm.
- Dim. : L 950 x l. 430 x H 1050 mm.
- Poids 85 kg.
- Livrée sur socle.

Accessoires : disques de rechange, brosses métalliques, bandes abrasives. Consultez votre partenaire D-Direct.



Réf.	Prix € HT l'unité
DDDM1260	1 590.00

Tronçonneuse à disque abrasif

- Découpe à sec.
- Étau à serrage rapide avec angle de coupe 90° G/D.
- Moteur : 230 V - 2,2 Kw.
- Vitesse de rotation : 3900 trs/min.
- Disque : Ø 355 mm.
- Alésage : 25,40 mm.
- Poids : 17 kg.

Livrée avec : 1 disque à tronçonner.



Réf.	Prix € HT l'unité
DDDM1224	470.00

DDDM1224



DDDM1225

Antivibratoire machines GRIPSOL®

Supprime les vibrations engendrées par une machine.


- Auto-scellant.
- Dim : L 500 x l. 500 mm.

Couleur rouge :

- Pour les environnements secs sans présence d'huile.
- Matière SBR

Couleur bleu :

- Pour les environnements sujets aux projections d'huiles.
- Matière SBR/NBR



Type d'environnement	Ep. (mm)	Charge max / point d'appui (kg/cm²)	Réf.	Prix € HT l'unité
Sec sans présence d'huile	11	4	DDDM2237	247.00
Sec sans présence d'huile	15	8	DDDM2238	301.00
Huileux	11	4	DDDM2239	327.00
Huileux	15	8	DDDM2240	417.00

Tronçonneuse fraise - scie

Avec système de lubrification inclus dans le socle.

- Moteur : 400 V/1,9 Kw.
- Moteur pompe : 0,1 Kw.
- Coupe : droite et jusqu'à 45° G/D.

2 vitesses de lame :

- Pour profilés creux et cornières 44/88 trs/min.
- Pour matériaux pleins et inox : 22/44 tpm.
- Lame : Ø 315 mm maxi.
- Étau de serrage rapide, ouverture 120 mm.
- Réservoir lubrifiant : 5 litres.
- Haut. de travail : 900 mm.
- Encombrement :
- L 690 x l. 1100 x H 1750 mm.
- Niveau sonore : 70 dB.
- Poids socle inclus : 163 kg.
- Livrée avec 1 lame et socle.



Lames de rechange sur demande.

Capacités de coupe en mm

	●	○	□	□
à 90°	50	100	80 x 80	110 x 70
à 45°/G/D	40	90	70 x 70	75 x 50

Matériaux	Vitesse (trs/mn)	Réf.	Prix € HT l'unité
Profilés creux et cornières	44 / 88	DDDM1261	3 896.00
Pleins et inox	22 / 44	DDDM1267	3 896.00

Tronçonneuse à lame carbure

- Découpe à sec.
- Étau à serrage rapide avec angle de coupe 90°/45° G/D.
- Moteur : 230 V - 2,2 Kw.
- Vitesse de rotation : 1300 trs/min.
- Disque : Ø 355 mm.
- Alésage : 25,40 mm.
- Poids : 24 kg.

Livrée avec :

- 1 lame à pastilles carbures 70 dents.

Désignation	Réf.	Prix € HT l'unité
Tronçonneuse à lame carbure	DDDM1225	1 177.00
Lame carbure 355 x 25,4 : 70 dents	DDDM2120	363.00
Lame carbure 355 x 25,4 : 80 dents	DDDM2121	363.00
Lame carbure 355 x 25,4 : 90 dents	DDDM2122	449.00



Machines outils

Scie à ruban sur socle

Permet la réalisation de coupes droites ainsi que des coupes à 45° et 60° à droite par rotation de l'archet.

- Moteur : 230 V/1,1 Kw.
- Vitesse du ruban : 20 à 65 m/min.
- Dim. du ruban : L 1735 x H 12,7 x Ep. 0,64 mm.
- Lubrification intégrée.
- Variateur de vitesse.
- Guide lame à roulements.
- Étau de serrage rapide, ouverture 160 mm.
- Protection thermique contre les surcharges.
- Niveau sonore : < 70 dB.
- Hauteur de travail : 880 mm.
- Dim. : L 1020 x l. 570 x H 1650 mm.
- Poids : 115 kg.
- Livrée avec 1 ruban et socle.



Capacités de coupe en mm

à 90° : 150	160 x 150
à 60° : 55	55 x 80
à 45° : 95	95 x 130

Désignation	Réf.	Prix € HT l'unité
Scie à ruban	DDDM1758	1 740.00
Rubans : L 1735 x 13 x 0,65 - Pas de 8/12 - Cdt par 5	DDDM1759	43.50

Scie à ruban à descente assistée

Utilisable pour la coupe de nombreux métaux (alu, acier, inox). Descente de l'archet : manuelle ou semi-automatique.

- Moteur : 400 V/1,1 Kw.
- Coupe : droite, 45°G et 60°D par rotation de l'archet.
- Dim. du ruban : L 2455 x H 27 x Ep. 0,9 mm.
- Étau de serrage rapide, ouverture 260 mm.
- Protection thermique contre les surcharges.
- Lubrification intégrée.
- Variateur de vitesse (uniquement sur DDDM1656).
- Guide lame à roulements.
- Manomètre de tension du ruban.
- Niveau sonore : < 77,2 dB.
- Hauteur de travail : 850 mm.
- Dim. : L 1800 x l. 1100 x H 1700 mm.
- Poids : 390 kg.
- Livrée avec 1 ruban et socle.

Capacités de coupe en mm

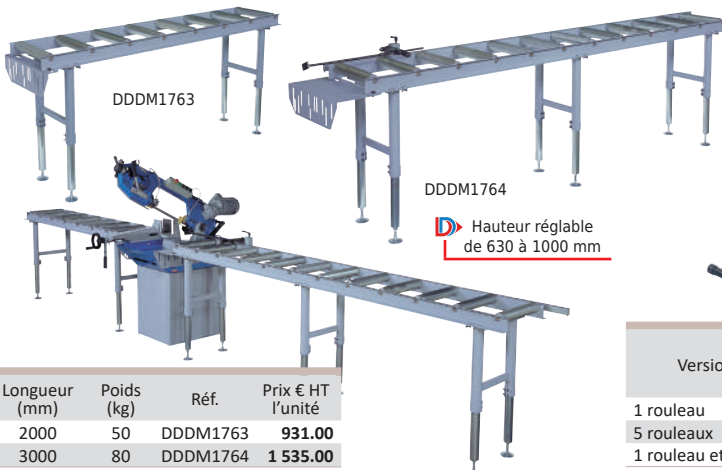
à 90° : 220	260 x 90
à 60° : 90	85 x 85
à 45° : 150	145 x 125
à 45°G : 110	160 x 45

Version	Vitesses	Vitesse ruban (m/mn)	Réf.	Prix € HT l'unité
Manuelle	2	36 / 72	DDDM1276	5 770.00
Semi-automatique	Variable	20 / 85	DDDM1656	9 281.00
Rubans : L 2455 x 27 x 0,9 - Pas de 6/10 - Cdt par 5			DDDM1762	56.00

Table à rouleaux

Système modulaire d'entrée et de sortie adaptable aux scies et tronçonneuses sur socle.

- Charge maxi : 350 kg/m.
- Dim. : L 2000 ou 3000 x l. 320 x H réglable de 630 à 1000 mm.
- Butée manuelle réglable sur table : L 3000 mm.
- Rouleau : Ø 60 mm.
- Livrée avec dispositifs de fixation à la machine et 2 pieds de support.



Longueur (mm)	Poids (kg)	Réf.	Prix € HT l'unité
2000	50	DDDM1763	931.00
3000	80	DDDM1764	1 535.00

Scie à ruban

Idéale pour des travaux sur les chantiers.

- Moteur : 230 V/1 Kw.
- Vitesse du ruban : 25 à 80 m/min.
- Dim. du ruban : L 1440 X H 12,7 X Ep 0,64 mm.
- Variateur de vitesse.
- Guide lame à roulements.
- Étau de serrage rapide, ouverture 190 mm.
- Niveau sonore : < 70 dB.
- Dim. : L 724 x l. 375 x H 446 mm.
- Poids : 19 kg.
- Livrée avec 1 ruban.



Capacités de coupe en mm

à 90° : 125	125 x 125
à 60°/D : 50	50 x 50
à 45°/D : 85	85 x 85

Désignation	Réf.	Prix € HT l'unité
Scie à ruban	DDDM1760	865.00
Rubans : L 1440 x 13 x 0,65 - Pas de 10/14 - Cdt par 5	DDDM1761	35.70



Servante à rouleaux

Idéale en bout d'établi ou machine outils afin de maintenir à niveau et manutentionner des charges longues.

3 modèles réglables en hauteur :

- 1 rouleau.
- 5 rouleaux.
- 1 rouleau et 7 billes.



Version	H mini/maxi (mm)	Dim. rouleaux L x Ø (mm)	Charge maxi (kg)	Poids (kg)	Réf.	Prix € HT l'unité
1 rouleau	580/950	400 x 50	70	4,5	DDA1098	143.00
5 rouleaux	640/950	400 x 50	70	13	DDA1099	200.00
1 rouleau et 7 billes	620/980	320 x 35	50	4	DDA1131	156.00

Armature LED - IP 65

Pour une utilisation dans les plateformes, les entrepôts de stockage, au dessus de rayonnages de 6 à 15 mètres de hauteur.

Consomme 2,5 fois moins d'énergie.

- Puissance : 100, 150, 200 et 240 W.
- Remplacement des cloches : 250 - 450 W HID.
- Boîtier aluminium.
- Angle d'éclairage: 120°.
- Indices de protection : IP 65 - Choc IK08.
- Fonctionnement : de -40° à +50°C.
- Durée de vie indicative : 50 000 h.
- Tension : AC100-277 V.
- Température couleur : Blanc neutre 4000 K.
- Livraison avec câble : L 30 cm.
- Bague de fixation incluse.
- Garantie : 10 ans.



Puissance (W)	Flux lumineux (Lm)	Dim boîtier Ø x H (mm)	Poids (kg)	Réf.	Prix € HT l'unité
100	15 000	250 x 178	2,1	DDDN1423	276.00
150	22 500	300 x 181	2,9	DDDN1424	328.00
200	30 000	345 x 183	4,2	DDDN1425	400.00
240	36 000	345 x 183	5,5	DDDN1426	472.00

Tube LED opaque

Anti-éblouissement


- Longueur 1500 mm - 30 W équivalent 58 W tube fluorescent.
- Angle d'éclairage : 160°.
- Indice de protection : IP 20.
- Fonctionnement : de - 20° à + 50°C.
- Durée de vie indicative : > 50 000 h.
- Conditionnés par : 20 tubes identiques.
- Garantie : 5 ans.



Puissance (W)	Longueur (mm)	Température couleur : blanc	Lumens	Lumens (W)	Réf.	Prix € HT l'unité
30	1500	Neutre 4000 K	3730	124	DDDN1458	40.10
30	1500	Froid 5000 K	3925	131	DDDN1459	40.10

Luminaire LED étanche

- Étanchéité IP65.
- Puissance 20, 40 et 60 W.
- Angle d'éclairage : 120°.
- Indice de protection (chocs) : IK08.
- Fonctionnement : de -20° à +40°C.
- Durée de vie indicative : > 50 000 h.
- Alimentation : AC220 - 240V.
- Conditionnés par : 6 luminaires.
- Garantie : 5 ans.



Puissance (W)	Flux lumineux (Lm)	Température couleur : blanc	Dim. L x l x H (mm)	Réf.	Prix € HT l'unité
20	2800	4000 K	659 x 74 x 64	DDDN1460	51.30
40	5600	4000 K	1221 x 74 x 64	DDDN1461	73.40
60	8400	4000 K	1502 x 74 x 64	DDDN1462	94.50

Dalle LED opaque

Installation par encastrement, suspension ou montage en saillie.

- Version anti-éblouissement : Dim. : L 600 x l. 600 mm.
- Angle de faisceau : 120°.
- Indice de protection : IP 40.
- Fonctionnement : de - 20° à + 40°C.
- Durée de vie indicative : > 50 000 h.
- Température couleur : Blanc neutre 4000 K.
- Contour couleur alu.
- Options sur demande :
 - Suspensions 4 filins.
 - Cadre déporté pour montage en saillie.
- Garantie : 3 ans.



Version	Puissance (W)	Lumens	Réf.	Prix € HT l'unité
Anti-éblouissement UGR<22	40	4000	DDDN1411	92.20

Armature LED - IP 65 - 130 lm

Pour une utilisation dans les plateformes, les entrepôts de stockage, au dessus des rayonnages.

- Puissance : 100, 150 et 200 W.
- Boîtier aluminium.
- Angle d'éclairage: 120°.
- Indices de protection : IP 65 - Choc IK08.
- Fonctionnement : de -40° à +50°C.
- Durée de vie indicative : 50 000 h.
- Tension : AC100-277 V.
- Température couleur : Blanc neutre 4000 K.
- Livraison avec câble d'alimentation de 100 cm.
- Accroche de suspension incluse.
- Garantie : 5 ans.



Puissance (W)	Flux lumineux (Lm)	Dim boîtier Ø x H (mm)	Poids (kg)	Réf.	Prix € HT l'unité
100	13 000	258 x 139	1.8	DDDN1455	176.00
150	19 500	299 x 139	2.25	DDDN1456	197.00
200	26 000	347 x 142	3.3	DDDN1457	240.00

Projecteur LED IP65 / IK08

Projecteur LED à température de couleur modulable.

- Puissance : 70 à 200 Watts.
- Boîtier aluminium.
- Vitre en verre trempé : 4 mm.
- Indices de protection : IP65 / IK08.
- Angle d'éclairage : 120°.
- Fonctionnement : de - 40° à + 50°C.
- Durée de vie indicative : > 50 000 h.
- Tension : 100 à 277 V.
- Livré avec 800 mm de câble.
- Protections : Surchauffe, Surintensité, Surtension, Courts-circuits, + 6KV.
- Température couleur : 3000K, 4500K, 6000K au choix par bouton switch.
- Coloris boîtier : Noir.
- Garantie : 5 ans.



Puissance (W)	Flux lumineux (Lm)	Dim. boîtier L x P x H (mm)	Poids (kg)	Réf.	Prix € HT l'unité
70	9100	354,5 x 245 x 55	4,50	DDDN1450	189.00
100	13000	402,5 x 295 x 60	4,57	DDDN1451	211.00
150	19500	430,5 x 330 x 60	5,00	DDDN1452	265.00
200	26000	470,5 x 360 x 60	6,80	DDDN1453	324.00



Eclairage professionnel

Lampe de travail rechargeable 350 lumens

- Torche LED SMD : 350 lumens.
- Spot 1 LED : 80 lumens.
- Batterie : Li-ion.
- 3 aimants intégrés.
- Dim. : 56 x 46 x 250 mm.
- Crochets de suspension rétractables et pivotants à 360°.
- Indice de protection : IP 20.
- Autonomie : 3 à 7 h.
- Protection contre les chocs : IK04.

79 €HT
l'unité



Réf.	Prix € HT l'unité
DDDN1417	79.00

Lampe de capot rechargeable SMD, 1000 lumens

- LED: 62 SMD 6W.
- Batterie : 3,7 V / 2,2 Ah.
- Intensité : 100% - 1000 lumens / 50% - 500 lumens.
- Indice de protection : IP 65.
- Protection contre les chocs : IK08.
- Temps de chargement : 5 heures.
- Autonomie: 3 à 6 heures.
- Température de couleur : 5650 à 6500 K.
- Crochet antirayure.



Réf.	Prix € HT l'unité
DDDN1419	193.00

Projecteur rechargeable COB 10 W 1100 lumens

- LED COB 10 W.
- Base magnétique : 40 N.
- Base pivotante à 180°.
- Trou M8 pour montage sur trépied.
- Indicateur de charge de batterie incorporé.
- Corps ABS.
- Indice de protection : IP 68.
- Protection contre les chocs : IK09.
- Batterie Li-ion : 3,7 V / 4,4 Ah.
- Autonomie : 6 heures.
- Dim. 150 x 101 x 42 mm.



Réf.	Prix € HT l'unité
DDDN1421	126.00

Enrouleur mural

- Longueur du câble : 15 m - H07RN-F.
- Nombre de fil 3 (2+1) Ø 2.5 mm².
- Puissance câble enroulé : 1000 W.
- Puissance câble déroulé : 3500 W.
- Protection IP 44.
- Poids : 9,8 kg.



Réf.	Prix € HT l'unité
DDDN1405	380.00

Enrouleur standard

- Longueur câble : 25 ou 40 mètres.
- Type de câble : H05 VV-F.
- Section : 3 x 1,5 mm².
- 4 prises : 2 P+T 10/16A.
- Disjoncteur thermique.
- Puissance maxi enroulée : 1100 W.
- Puissance maxi déroulée : 3200 W.



Longueur câble (m)	Réf.	Prix € HT l'unité
25	DDDN1330	106.00
40	DDDN1350	130.00



Enrouleur de chantier

- Longueur câble : 20 ou 40 mètres.
- Type de câble : H07 RN-F.
- Section : 3 x 2,5 mm².
- 4 prises à clapets : 2 P+T 10/16A.
- Disjoncteur thermique.
- Puissance maxi enroulée : 1200 W.
- Puissance maxi déroulée : 3200 W.
- Classe : IP 44.



Longueur câble (m)	Réf.	Prix € HT l'unité
20	DDDN1351	159.00
40	DDDN1352	232.00



Lampe de travail rechargeable 150 Lumens avec pointeur laser

- LED : 2 W COB 150 Lumens
- LED spot : 1 W CREE 80 Lumens.
- Classe de laser : 2.
- Indice de protection : IP 54
- Protection contre les chocs : IK07.
- Température de couleur : 6500 K
- Dimensions : L 160 x l. 51 x H 33 mm.



Réf.	Prix € HT l'unité
DDDN1418	88.00

Lampe frontale COB USB rechargeable 150 lumens

- LED : 2 W COB.
- Température de couleur : 6000 K.
- Batterie Li-Ion 3,7 V / 2200 mAh.
- LED longue durée : + 100.000 heures.
- 2 modes d'intensité : 150/75 lumens puis stroboscope.
- Autonomie 100% : 4 heures.
- Autonomie 50% : 16 heures.
- Indice de protection : IP 54.
- Protection contre les chocs : IK07.
- Temps de chargement : 5 heures.
- Poids : 60 gr.



Réf.	Prix € HT l'unité
DDDN1420	70.00

Lampe de travail rechargeable avec technologie COB LED

- LED COB 500 lumens / LED SMD 100 lumens.
- Crochet pivotant 360° intégré.
- 3 aimants intégrés (2x 20 N, 1x 21 N).
- Pivotement avant / arrière de 180°.
- Batterie Li-Ion 3,7 V 4,5 Ah.
- Indice de protection IP 65.
- Protection contre les chocs : IK08.
- Boîtier en ABS robuste et résistant aux chocs + caoutchouc souple.
- Diffusion de la lumière à 90°.



Réf.	Prix € HT l'unité
DDDN1454	80.00

Poste de soudure Inverter à électrode enrobée (MMA) 180 A

Soudure sur l'acier, la fonte et l'inox jusqu'à 10 mm d'épaisseur.

- Courant de soudage modulable de 10 à 180 A.
- Soude les électrodes de Ø 1,6 à 4 mm.
- Aides au soudage intégrées : Hot Start, Anti Sticking, Arc Force.
- Alimentation monophasée 230 V - 16 A.
- Protégé contre les surtensions jusqu'à 400 V.
- Poids : 5,1 kg.
- **Livré en** : valise avec câble de masse et porte-électrode.
- **Garantie** : 2 ans.



Réf.	Prix € HT l'unité
DDDK1194	430.00

Poste de soudure Inverter - MMA/TIG

- **Puissance** : 10 à 200 A (facteur de marche : 200 A à 64 %).
- Pour électrodes : rutiles, basiques, aciers, inox, fontes.
- Aides au soudage intégrées : Hot Start, Arc Force, Anti-sticking.
- Fonction : TIG Lift (torche en option).
- Protégé contre les surtensions jusqu'à 400 V.
- Gestion du courant : PFC.
- Alimentation / Fusible : 230 V/16 A.
- Poids : 5,5 kg.
- **Livré avec** : valise + porte-électrode + pince de masse.
- **Garantie** : 2 ans.



Réf.	Prix € HT l'unité
DDDK1088	649.00



Poste de soudure INVERTER semi-automatique MIG/MAG 220 A

Convient parfaitement pour le soudage en atelier et le dépannage rapide sur chantier.

- Soudage MIG/MAG et MMA.
- Dévidoir 4 galets pour bobines Ø 200 mm et 300 mm.
- Interface avec afficheurs digitaux.
- Prise préinstallée (36 V - 4.2 A) pour réchauffeur de gaz en soudage sous CO2 pur.
- Alimentation monophasée de 85 à 265 V - 32 ou 16 A.
- Protégé contre les surtensions jusqu'à 400 V.

Livré avec : Torche MIG25, raccord européen (230 A - 3 m) + pince de masse (2.5 m / 25 mm²) + porte électrode (2 m / 25 mm²).

Garantie 2 ans.



Réf.	Prix € HT l'unité
DDDK1195	1 480.00

Poste de soudure INVERTER semi-automatique MIG/MAG 320 A

Permet de souder sans difficulté le fil Ø 1.2 mm.

Qualité de soudure irréprochable même en aluminium.

- Soudage MIG/MAG et MMA.
- Dévidoir 4 galets pour bobines Ø 200 mm et 300 mm.
- Interface avec afficheurs digitaux.
- Prise préinstallée (36 V - 4.2 A) pour réchauffeur de gaz en soudage sous CO2 pur.
- Alimentation triphasée 400 V - 16 A.

Livré avec : Torche MIG/MAG GRIP 350 A acier (MB36 - 4 m) + câble de masse 400 A - 4 m / 35 mm² + porte électrode assemblé 300 A - 4 m / 35 mm²).

Garantie 2 ans.



Réf.	Prix € HT l'unité
DDDK1196	2 260.00

Pack NEOPULSE 400CW 1 - Acier

Idéal pour traiter les applications pulsées exigeantes.

- Mode synergique pour un ajustement optimal des paramètres de soudage.
- Soudage MIG/MAG - pulsé : électrodes basiques, rutiles et cellulose (jusqu'à Ø 0.6 mm).
- Soudage TIG DC Lift / Pulsé : Gougeage (jusqu'à Ø 6.5 mm).
- 4 microprocesseurs.
- Niveau de protection IP23 (intérieur / extérieur).

Livré avec : Torche MIG/MAG GRIP 500 A acier (MB501) - 4 m (refroidissement liquide) + câble de masse 600A - 70mm² - 4m.

Garantie : 2 ans.



Réf.	Prix € HT l'unité
DDDK1197	8 240.00



Découpeur plasma triphasé

Découpe les aciers : doux, inox, trempé, HLE, l'aluminium, le cuivre... de 35 mm d'épaisseur.

- Présente 3 modes de travail : coupe sur tôles pleines - coupe de supports grillagés - verrouillage gâchette.
- Gougeage avec retrait maximal.
- Torche premium TECMO®.
- Amorçage sans HF.
- Précablé pour une utilisation sur table automatique de découpe.
- Alimentation triphasée 400 V.

Livré avec : Torche manuelle, L 6 m + câble de masse L : 4 m.

Garantie : 2 ans.



Réf.	Prix € HT l'unité
DDDK1186	3 070.00





Chargeurs - Soudure

Booster autonome sans batterie

Destiné aux véhicules équipés de batterie 12 V.

Utilise des supercondensateurs en lieu et place d'une batterie pour générer une puissance de démarrage instantanée.

Cet appareil est totalement autonome et ne nécessite pas l'usage du secteur.

- 2 modes de démarrage : automatique ou forçage (SOS).
- 2 modes de charge : directement sur la batterie ou sur prise allume-cigare.
- Capacité : 680 Farads.
- Puissance : 1 600 A en démarrage et 9 000 A en pic.
- Temps de charge : pinces 150 s et cordon allume cigare : 15 min.
- Afficheur digital.
- Insensible aux températures extrêmes (-40°C/+65°C).
- Système de gestion électronique garantissant une protection totale.
- Coque plastique renforcée.
- Câbles 100 % cuivre Ø 25 mm² : L 170 cm.
- Pincés laiton avec becs courbés entièrement isolées.
- Poids : 8,2 kg.
- **Garantie : 2 ans pièces.**

Réf.	Prix € HT l'unité
DDDK1191	1 320.00



Chargeur batterie 12 V/8 A

Recharge ou maintenance automatique de batteries au plomb, liquide ou gel.

- Démarre la charge dès 1 volt.
- Capacité de charge : de 15 à 160 Ah.
- Courbe de charge entièrement automatique et intelligente en 8 étapes : 50 % plus rapide qu'un chargeur traditionnel.
- Boîtier étanche : IP 65.
- Alimentation : 230 V.
- Poids : 790 g.
- Livré avec pinces de connexion.
- **Garantie : 2 ans pièces.**



Réf.	Prix € HT l'unité
DDDK1090	150.00

Chargeur batterie 6 V - 12 V

Automatique pour batteries au plomb.

- Pour VL, PL ou tracteurs.
- Capacité de charge : de 35 à 225 Ah.
- Recharge même les batteries fortement déchargées et régénère les batteries en cours de sulfatation.
- Alimentation : 230 V/225 W.
- Poids : 5,9 kg.
- **Livré avec :** câbles et pinces.
- **Garantie : 2 ans pièces.**



Réf.	Prix € HT l'unité
DDDK1083	215.00



Chargeur / démarreur batterie 12 V - 24 V

Automatique pour batteries au plomb.

- Pour VL, PL ou tracteurs.
- Capacité de charge : de 20 à 675 Ah. avec une puissance de 45 A max.
- Puissance de démarrage 380 A.
- Fonction test de l'alternateur disponible.
- Alimentation : 230 V.
- Poids : 30 kg.
- **Livré avec :** câbles et pinces.
- **Garantie : 2 ans pièces.**



Réf.	Prix € HT l'unité
DDDK1084	1 030.00

Poste à induction

Idéal en mécanique, en maintenance :

Procure une puissance de chauffe immédiate pour dégripper, chauffer l'acier ou l'aluminium.

- Puissance de chauffe : 3700 W, sélectionnable par palier de 250 W.
- Chauffe au coeur du métal, à une profondeur de 6 mm.

Porte au rouge (1000°C environ) :

- Boulon M10 en 1 seconde.
- Métal Ep. : 2 mm en 5 secondes.
- Tube Ø 10 mm en 15 secondes.
- Réservoir liquide de refroidissement : 1,5 litres.
- Alimentation : 230 V/16 A.
- Poids : 15 kg.
- **Livré avec :** 1 inducteur de chauffe 90° + câble inducteur de 2 mètres.

Options sur demande :

- Liquide de refroidissement.
- Inducteur droit.

Réf.	Prix € HT l'unité
DDDK1094	3 570.00



INFO

- Porte au rouge (1000°C environ)
- Boulon M10 en 1 seconde.
- Métal Ep. : 2 mm en 5 secondes.
- Tube Ø 10 mm en 15 secondes.



Masque LCD True Color

Applications : MMA 10 > 150 A - TIG 10 > 175 A MIG/MAG 10 > 200 A.

- Teinte claire : 3 - Teinte foncée : 11.
- Alimentation solaire : 2 capteurs.
- Champs de vision : L 100 x H 49 mm.
- Normes : EN 175B / EN 166 / EN 379.
- Classification : 1/1/1/1.
- Degré de protection UV/IR : DIN 15.
- Poids : 400 g.



Réf.	Prix € HT l'unité
DDDK1192	47.70

Masque LCD True Color


Normes : EN 166 / EN 168 / EN 175 / EN 379.

Applications : MMA 5 > 400 A - TIG 2 > 250 A MIG/MAG 5 > 400 A.

- Teinte : réglable de 5 à 13.
- Alimentation : solaire + 2 piles CR 2450.
- Champs de vision : L 100 x H 60 mm.
- Temps de réaction : 0,08 ms.
- Classification : 1/1/1/1.
- Degré de protection UV/IR : DIN 15.
- Poids : 590 g.



Réf.	Prix € HT l'unité
DDDK1198	214.00



Groupe électrogène

Essence sans plomb.

Norme ISO 8528.

- Matériel robuste et performant.
- Moteur professionnel Kohler refroidi par air.
- DDDL155 Moteur professionnel Yamaha.
- Alternateur professionnel sans bague ni balai.
- Indice de protection : IP 23.
- Sécurité niveau d'huile.
- Disjoncteur.
- 100% pièces détachées disponibles 10 ans.
- **Garantie : 3 ans pièces et main d'oeuvre.**
- **Option : Kit brouette, Kit d'entretien.**



A partir de
938.00 €HT
l'unité



DDDL1155

Utilisation 1 à 2 jours par semaine.
Pour : équipement électronique, caravaning ...

- 1 prise 230 V 10/16 A - Disjoncteur.
- 1 prise 12 V 8 A - Disjoncteur + voyant.
- Démarrage : Lanceur.



DDDL1156

Utilisation 1 à 2 jours par semaine.
Pour : Perceuse, marteau piqueur, décapeur...

- 2 prises 230 V 10/16 A.
- Disjoncteur.
- Démarrage : Lanceur.



DDDL1128

Utilisation 1 à 2 jours par semaine.
Pour : Meuleuse, ponceuse, rainureuse...

- 2 prises 230 V 10/16 A.
- Disjoncteur.
- Démarrage : Lanceur.



DDDL1138

Utilisation 3 à 4 jours par semaine.
Pour : Compresseur, malaxeur, perforateur...

- 1 prise 230 V 10/16 A.
- 1 prise 230 V 32 A.
- Disjoncteurs.
- Démarrage : Lanceur.



DDDL1144

Utilisation 3 à 4 jours par semaine.
Pour : Meuleuse, ponceuse, rainureuse...

- 1 prise 230 V 10/16 A.
- 1 prise 230 V 32 A.
- Disjoncteurs + compteur horaire.
- Démarrage : électrique.

Puissance maxi (Kw)	Autonomie (h)	Réservoir (l)	Moteur	Carburant	Niveau sonore à 7 m (dB(A))	Dim. L x l x H (mm)	Poids (kg)	Réf.	Prix € HT l'unité
2	4,70	4,20	Yamaha MZ80_C5	Essence SP	60	555 x 365 x 495	22	DDDL1155	1 490.00
2,80	3,20	4,10	KOHLER CH270_C5	Essence SP	67	660 x 525 x 470	47	DDDL1156	938.00
4	4,30	7,30	Kohler CH 395_C5	Essence SP	68	710 x 550 x 490	61,5	DDDL1128	1 025.00
6,30	6,90	18	Kohler CH 440_C5	Essence SP	69	810 x 555 x 590	87	DDDL1138	1 540.00
6,30	6,90	18	Kohler CH 440E_C5	Essence SP	69	810 X 555 X 590	95	DDDL1144	1 930.00

Groupe électrogène essence

- Moteur 4 temps à essence, très puissant et robuste.
- Vitesse de rotation : 3000 trs/mn.
- 2 prises 16 A.
- Disjoncteur en cas de surcharge.



DDDL1153



DDDL1154

Puissance nominale (Kw)	Puissance maximale (cos j 1) (Kw)	Réservoir (l)	Niveau sonore (dB(A))	Dim. (mm)	Kit brouette	Autonomie (h)	Poids (kg)	Réf.	Prix € HT l'unité
2,60	3	15	96	600 x 430 x 445	Non	9	41,50	DDDL1153	580.00
5	5,50	25	97	700 x 530 x 570	Inclus	8	85	DDDL1154	1 190.00



Groupes électrogènes

Groupe électrogène

Essence sans plomb.

- Moteur professionnel Yamaha, Honda ou Pramac - OHV
- Alternateur professionnel.
- Indice de protection : IP 23.
- Sécurité niveau d'huile.
- **Garantie : 2 ans pièces.**

A partir de

820 €HT

l'unité



DDDL1132

Destiné aux applications professionnelles. Economique, robuste et fiable.

- 2 prises 230 V 16 A. 50 Hz.
- Disjoncteur thermique.



DDDL1137

Panneau de contrôle complet : compteur horaire, voltmètre, fréquence mètre.

- 2 prises Schuko 230 V 16 A .
- 1 prise CEE 230 V 16 A.
- Disjoncteur thermique.
- Grand réservoir.

Livré avec :

- Kit transport.
- Poignée rabattable avec mousse.
- Roues increvables.



DDDL1133

Destiné aux applications intensives. Indiqué pour le secteur de la construction.

- 1 prise Schuko 230 V 16 A.
- 1 prise CEE 230 V 16 A.
- Disjoncteur thermique.



DDDL1134

Destiné aux applications intensives. Indiqué pour le secteur de la construction.

- 1 prise Schuko 230 V 16 A.
- 1 prise CEE 230 V 32 A.
- Disjoncteur thermique.



DDDL1135

KIT BROUETTE STANDARD

S'adapte facilement sur le châssis des groupes électrogènes :

DDDL1132 - DDDL1133 - DDDL1134.

Puissance maxi (Kw)	Autonomie (h)	Réservoir (l)	Moteur	Cylindrée (cm3)	Niveau sonore à 7 m (dB(A))	Dim. L x l x H (mm)	Kit brouette	Poids (kg)	Réf.	Prix € HT l'unité
3,1	2,63	3,1	Honda GX 200	196	68	640 x 458 x 400	Option	38	DDDL1132	820.00
3,6	17,71	25,5	Pramac AP188F	389	69	727 x 515 x 670	Inclus	79	DDDL1137	1 190.00
4,6	6,59	11	Honda GX 270	270	69	729 x 500 x 536	Option	61	DDDL1133	1 327.00
6,4	5,14	11	Honda GX 390	389	69	729 x 500 x 536	Option	73	DDDL1134	1 817.00
Kit brouette standard pour réf. : DDDL1132 - DDDL1133 - DDDL1134									DDDL1135	143.00

Groupe électrogène

Essence sans plomb.

• Technologie INVERTER.

- Moteur professionnel Pramac
- Sécurité niveau d'huile.
- Protections: Court circuit, surcharge, overvoltage et surchauffe.
- Couplage possible.
- **Garantie : 2 ans pièces.**



DDDL1157

- **Insonorisé.**
- Démarrage manuel.
- 1 prise Schuko 230 V 16 A.
- 1 prise 12 V/DC 8 A.
- USB.

DDDL1150

- Démarrage manuel.
- Super insonorisé.
- **POWER RUSH + 50% de puissance en + au démarrage.**
- 2 prises Schuko 230 V 16 A.
- USB.

DDDL1151

- Démarrage électrique.
- Super insonorisé.
- **POWER RUSH + 50% de puissance en + au démarrage.**
- 2 prises Schuko 230 V 16 A.
- USB.

DDDL1152

- Démarrage manuel.
- **POWER RUSH + 50% de puissance en + au démarrage.**
- 2 prises Schuko 230 V 16 A.
- USB.

Puissance maxi (Kw)	Autonomie (h)	Réservoir (l)	Cylindrée (cm3)	Niveau sonore à 7 m (dB(A))	Dim. L x l x H (mm)	Poids (kg)	Moteur	Réf.	Prix € HT l'unité
2.1	4.5	4.5	98	66	505 x 270 x 460	21	PRAMAC	DDDL1157	970.00
2.5	3.5	4	149	61	565 x 339 x 467	27	PRAMAC	DDDL1150	1 150.00
3.3	6.3	10	212	61	601 x 458 x 522	49.5	PRAMAC	DDDL1151	1 415.00
3.3	5.5	9	212	66	490 x 430 x 417	34	PRAMAC	DDDL1152	1 066.00

Presse d'atelier industrielle

Commande manuelle ou au pied.

Capacité : 20 à 70 tonnes.

- Construction robuste entièrement soudée.
- Vérin mobile à course longue.
- Piston chromé dur.
- Sécurité hydraulique en cas de surcharge.
- Retour automatique du piston.
- 2 supports "V" et monomètre.
- Branchement pneumatique.
- Levage de la table par treuil à partir de 50 T.
- Garantie : 3 ans pièces.

A partir de

2540.00 €HT

l'unité



DDD2199

Poinçons pour presses

• Jeu de 7 unités : Ø 12, 16, 18, 20, 22, 25, 30 mm.



Tonnage de la presse	Réf.	Prix € HT le jeu
20 - 50	DDDM1806	200.00
70	DDDM1807	165.00



DDDM1802

Capacité de presse de :
16 à 100 tonnes et autres accessoires.
Consultez votre partenaire D-Direct.



Presses d'atelier industrielles								Écrans de protection	
Capacité (T)	Course piston (mm)	H. table maxi (mm)	Approche / Retour pneumatique	Dim. hors tout L x P x H (mm)	Poids (kg)	Réf.	Prix € HT l'unité	Réf.	Prix € HT l'unité
20	240	830	Oui / Oui	880 x 520 x 1850	144	DDDM1801	2 540.00	DDDM2199	490.00
20	240	830	Oui / Oui	880 x 520 x 1850	145	DDDM1804	2 667.00	DDDM2200	898.00
50	300	840	Oui / Oui	1350 x 620 x 1830	315	DDDM1802	6 286.00	DDDM2200	898.00
50	300	840	Oui / Oui	1350 x 620 x 1830	323	DDDM1805	6 387.00	DDDM2200	898.00
70	300	850	Oui / Oui	1540 x 680 x 1980	620	DDDM1803	8 651.00	DDDM2201	898.00

Presse hydraulique sur bâti

Commande manuelle ou au pied.

Capacité : 20 tonnes.

- Sur bâti.
- Avec pompe manuelle.
- Manomètre de pression.
- Piston mobile.
- Avec pédale d'approche.
- Livrée avec 2 supports en V.
- Garantie : 3 ans pièces.



DDDM2203



Tonnage de la presse	Réf.	Prix € HT le jeu
20 - 50	DDDM1806	200.00

Capacité (T)	H. table maxi (mm)	Dim. hors tout L x P x H (mm)	Poids (kg)	Course piston (mm)	Réf.	Prix € HT l'unité
20	1000	950 x 600 x 1900	140	160	DDDM2203	1 280.00

Presse d'atelier industrielle

électro-hydraulique

Capacité : 100 tonnes.

- Construction robuste entièrement soudée.
- Pompe montée sur support pivotant 90°.
- Vérin mobile.
- Piston chromé dur.
- 2 supports en V.
- Course très longue du piston : 300 mm.
- Manomètre à lecture facile.
- Soupape de compression à réglages multiples.
- Hauteur de table maxi : 915 mm.
- Dim : L x P x H : 1780 x 800 x 2200 mm.
- Garantie : 3 ans pièces.




DDDM2206

Réf.	Prix € HT l'unité
DDDM2206	16 980.00



Réf.	Prix € HT le jeu
DDDM2207	165.00



DDDM2202

Réf.	Prix € HT l'unité
DDDM2202	898.00

A

Abri cycles.....	375 - 429 à 431
Abri multi-usage.....	429 à 431
Absorbant.....	343 à 345
Accessoires de graissage.....	223
Accessoires chariots élévateurs.....	107
Accessoires de déneigement.....	432 à 434
Accessoires de fûts et cuves.....	294
Accessoires de quai.....	144 à 149
Accessoires pour établis.....	171-187
Accessoires pour gerbeurs.....	67
Accessoires pour rayonnages.....	246 à 248 - 255 - 256
AdBlue.....	282 - 299 - 302 à 304
Adhésif.....	313 - 421
Aérosol technique.....	222 - 402 - 403
Aérotherme électrique mural.....	212
Affichage.....	184 - 392 - 393 - 400
Affûteuse à fûts.....	529
Agrafeuse et agrafes.....	314
Aimant permanent.....	113
Aménagement de véhicules.....	404 - 405
Angle de protection.....	318
Anti-adhérent soudure.....	222
Antichute - harnais.....	486
Antivibratoire.....	213 - 531
Arceau de protection.....	249 - 257
Armature LED.....	533
Armoire à bacs.....	203 à 205
Armoire à clapets.....	390
Armoire à clés.....	497 - 500
Armoire à linge.....	450
Armoire à pharmacie.....	487
Armoire à rideaux.....	159 - 206 - 387
Armoire à tiroirs.....	194 - 200 - 201
Armoire bouteilles de gaz.....	355 - 356
Armoire d'entretien.....	450 - 451 - 453
Armoire d'atelier.....	159 - 194 à 198 - 205
Armoire de bureau.....	206 - 207 - 387 - 390
Armoire de sécurité.....	353 - 356 - 491 à 495 - 498
Armoire de sûreté.....	351 - 356 - 492 - 493 - 495
Armoire d'établi.....	171 - 187
Armoire distributrice de courrier.....	450
Armoire forte.....	498 - 499
Armoire informatique.....	199 - 376 - 500
Armoire Inox.....	452 - 453
Armoire mobile.....	199 - 207 - 376
Armoire multi-cases électrique.....	207 - 376 - 500
Armoire portes coulissantes.....	196 - 206
Armoire portes pliantes.....	206 - 207
Armoire portes transparentes.....	195 à 197
Armoire poste de travail.....	201
Armoire pour Smartphones.....	376 - 500
Armoire pupitre.....	195 - 201
Aspirateur.....	436 - 439 - 440 - 501 - 518
Assis debout.....	188 - 190 - 191
Auge.....	502
Autolaveuse.....	437 - 438

B

Bac à bec.....	262 à 265
Bac à couvercle intégré.....	270 à 272 - 274 - 275
Bac à ouverture frontale.....	270 - 275
Bac à palmier.....	426
Bac à sel - sable.....	432 à 434
Bac alimentaire.....	267 - 268 - 270 - 271 - 273 - 274
Bac de rétention.....	332 à 334-336 à 339-342-349
Bac de rétention pour rack.....	337 - 348 - 349
Bac de tri sélectif.....	444
Bac de vidange.....	293
Bac emboîtable et gerbable.....	262 - 267 à 275
Bac industriel.....	287
Bac Norme Europe.....	268 à 275

Bac pliable.....	264 - 270
Bâche.....	315 - 511 - 512
Bâche de protection soudure.....	221
Baladeuse.....	534
Balai.....	444 - 445
Balai magnétique.....	86
Balai pousseur.....	86
Balance.....	328 - 329
Balayeuse.....	441
Balisage pour véhicules.....	405
Balise à mémoire de forme.....	405
Balise de sécurité.....	405 - 416 à 418
Banc.....	380 - 381 - 428
Bande podotactile.....	411
Banderoleuse.....	305 - 326 - 327
Barrière de chantier.....	409 - 417 - 419 - 510
Barrière de parking.....	405 - 410
Barrière de protection.....	249 à 257 - 409
Barrière de sécurité.....	401-408 à 410-419-426-510
Barrière de ville.....	401 - 426
Barrière écluse.....	237 - 245 - 246
Barrière grillagée souple.....	510
Barrière pivotante.....	401
Basculeur de conteneurs.....	364 - 366
Base chauffante pour fût.....	295
Benne.....	358 à 363
Béquille de sécurité.....	149
Bermuda.....	470
Bétonnière.....	509
Bidon de sécurité.....	490
Big bag.....	503
Bille de manutention.....	82
Bitume.....	403
Bloc tiroirs.....	173 - 178
Bloque-disjoncteur.....	496
Blouse femme.....	465
Blouson.....	466 à 476
Bobine ouate.....	457 - 458
Booster autonome sans batterie.....	536
Bordure de protection.....	254 - 255 - 257 - 406
Borne de tri.....	367 à 369
Bottes.....	461 - 463
Bouchons d'oreilles.....	479
Boucle (cerclage).....	318 - 319
Boudin absorbant.....	344 - 345
Box de stockage, de sécurité.....	331 - 352 à 356
Box pour véhicule.....	292
Brasseur d'air.....	398 - 399
Broc.....	297
Brosse pour balais pousseurs.....	86
Brouette.....	507 - 508
Bureau.....	376 - 388 - 389
Burin.....	522
Butée de parking.....	255 - 406
Butoir de protection.....	254 à 257
Butoir de quai.....	148

C

Cabine d'atelier.....	216 - 217
Caddy ravitailleur.....	299 - 300
Cadenas.....	496 - 497
Cadre support big-bag.....	285
Caillebotis.....	208 - 209 - 396 - 397
Caisse à outils.....	506 - 513 - 523 - 524
Caisse aluminium.....	283
Caisse anti-feu.....	459
Caisse carton.....	312 - 315
Caisse de déménagement.....	315
Caisse Galia.....	312
Caisse palette.....	279 à 282 - 284
Caisse palette à parois démontables.....	279
Caisse penderie carton.....	315
Caisse type SNCF.....	284
Caisson de bureau.....	388

Caisson de ventilation.....	493
Calage.....	311
Cale.....	149
Canne à tracer.....	402
Cantilever.....	235 - 236
Cantine.....	282
Carton.....	312 - 315
Cartouche et graisse.....	224
Casier (vestiaire).....	160 - 162 - 163 - 382 - 383
Casque anti-bruit.....	479
Casque de chantier.....	477
Casque de protection.....	477
Casquette de protection.....	477
Ceinture chauffante.....	295
Ceinture porte-outils.....	505
Cendrier.....	375 - 429 - 435 - 454 - 455
Cerclage.....	316 à 320
Cercluse.....	316
Chaîne de levage.....	108
Chaîne plastique.....	416
Chaise.....	378 - 379 - 384 - 385
Chandelle.....	116 - 285
Chappe.....	318 - 319
Char à bras.....	73
Chargeur de batterie.....	536
Chariot à absorbant.....	345
Chariot à bras.....	37 - 40
Chariot à fûts.....	69 - 340 - 346
Chariot à niveau constant.....	35
Chariot aluminium.....	21 à 24 - 30 - 37 - 283
Chariot benne.....	360
Chariot cantilever.....	37 - 40
Chariot charges longues.....	39 - 40
Chariot conteneur.....	32
Chariot de manutention.....	20 à 40 - 43
Chariot de ménage.....	444 - 445
Chariot de rétention.....	336 - 340 - 346
Chariot de traçage.....	402
Chariot de visite.....	116
Chariot de voirie.....	364
Chariot emboîtable.....	27 - 30
Chariot escabeau.....	24 - 40
Chariot grillagé.....	23-26 - 28 à 30 - 32 à 34 -40-43
Chariot Inox pour palan.....	90
Chariot motorisé.....	72
Chariot plateau.....	21-23 à 27-30-33-34-37-43
Chariot pliant.....	22 - 23 - 25 - 26 - 30
Chariot porte bacs.....	26-35-36-203-264-268-269-272
Chariot porte bouteille gaz.....	321
Chariot porte chaises.....	386
Chariot porte outils.....	39
Chariot porte palan.....	90 - 91
Chariot porte panneaux.....	38
Chariot porte seau - porte bacs.....	508
Chariot porte tables.....	386
Chariot pour portes.....	38
Chariot préparation de commandes.....	24 - 40 - 43
Chariot spécifique.....	31 - 35 à 40 - 43
Chariot tout terrain.....	508
Chariot tractable.....	73 à 75
Chariot transfert de charge.....	20
Chasse goupille.....	522
Chauffage.....	210 à 212 - 398 - 399
Chaussures de sécurité.....	460 à 465 - 483
Chevalet de signalisation.....	413
Chevillote octogonale.....	502
Chiffon.....	456 à 458
Cisaille.....	320 - 504
Citerne transport fuel.....	301 - 303 - 304
Classeur à tiroirs.....	390
Clé 6 pans.....	522
Clé à bonde universelle (fût).....	294
Clé à choc.....	516 - 527
Clé à molette.....	519

Clé à pipe.....	520	Déshumidificateur.....	399	Essuyage.....	456 à 458
Clé de serrage.....	519 à 521	Desserte.....	21-30-31-35-176-178-200-353-386	Établi.....	168 à 176 - 183 - 186
Clé dynamométrique.....	520	Desserte à niveau constant.....	35	Établi lourd.....	173
Clé mixte.....	519 - 521	Desserte Inox.....	30	Établi mobile.....	175 - 176 - 186
Climatiseur.....	398	Desserte pour bacs.....	35	Établi réglable.....	168 - 170 - 172 - 183 - 187
Cloison industrielle.....	213 à 215	Destructeur d'insectes.....	449	Étau.....	187 - 529
Clôture de chantier.....	409 - 417 - 419 - 510	Destructeur de documents.....	391	Étiquette de sécurité.....	314
Clou podotactile.....	411	Dévidoir (d'emballage).....	314 - 317 à 321	Évent de sécurité pour fûts.....	294
Coffre chantier.....	292 - 513 - 514	Dévidoir d'arrosage.....	509	Évier.....	452
Coffre fort.....	499 - 500	Diabale.....	4 à 15 - 58 - 66 - 69 - 378	Extincteur.....	490
Coffre multi-usage.....	292 - 432 - 434	Diabale à basculement assisté.....	8 - 9	Extracteur d'air.....	509
Coffret de fraises.....	529	Diabale à fûts.....	69	F	
Coffret d'outillage.....	523 - 524	Diabale à pneus.....	12	Fauteuil.....	384 - 385 - 428
Coins rigides.....	318	Diabale aluminium.....	4 à 6 - 12 - 15	Feuillard acier-plastique-polyester-inox.....	317 à 320
Coins roulants.....	58	Diabale charges hautes.....	10 - 11 - 58	Feuille absorbante.....	344 - 345
Colle.....	314	Diabale charges lourdes.....	58	Feutre.....	394
Collecteur de déchets.....	310 - 368 à 374 - 447 - 503	Diabale chariot.....	6 - 12	Filet de protection.....	512
Collecteur de gobelets.....	454	Diabale électrique.....	14 - 15	Film à bulles.....	311
Collecteur d'huile.....	293	Diabale lève-charge.....	58	Film étirable.....	320 - 321
Combinaison.....	468 - 470 - 474 - 485	Diabale livreur.....	10 - 11	Filtre à carburant.....	302
Combiné de cerclage.....	317 à 319	Diabale monte-escalier.....	6 - 11 - 14 - 15 - 58	Filtre pour réservoir.....	302
Compresseur.....	528	Diabale porte-bouteille gaz.....	11 - 13	Fontaine d'eau réfrigérée.....	449
Compteur digital volumétrique.....	301 à 303	Diabale porte-chaises.....	378 - 386	Fontaine de nettoyage.....	222 - 352
Cône de sécurité.....	416 à 418	Diabale poste à souder.....	12	Frange pour balai.....	444 - 445
Connecteur d'assemblage.....	409	Diabale spécifique.....	6 - 11 - 12 - 58	Fût plastique.....	266
Consignation (cadenas).....	496	Dispositif de coupe.....	308	G	
Conteneur à déchets.....	365 - 366	Disque à ébarber.....	515	Gainé de protection mécanique.....	311
Conteneur de rétention.....	331	Disque à tronçonner.....	515	Gainé plastique.....	322
Conteneur en acier.....	352 - 354 - 355	Disque abrasif.....	515	Galet de transpalette.....	80
Conteneur fil.....	286 - 366	Disque diamant.....	515	Gants à usage unique.....	484
Conteneur IBC.....	282	Disque pour monobrosse.....	437	Gants anti-coupure.....	480
Conteneur matières dangereuses.....	354	Dissolvant.....	222	Gants cuir.....	481 à 483
Conteneur sécurisé de transport.....	354	Distributeur de bouchons d'oreilles.....	479	Gants de protection.....	480 à 484
Conteneur souple.....	503	Distributeur de papier hygiénique.....	448 - 458	Gants soudeur.....	483
Contrepoids pour câble.....	97	Distributeur de savon.....	448	Gants (support).....	453
Contrôleur de charge.....	51	Distributeur d'essuie-mains.....	448 - 457	Gel de nettoyage.....	456 - 458
Convecteur mobile.....	398	Distributeur d'étiquettes.....	314	Genouillères.....	470 - 502
Convoyeur.....	83	Distributeur sacs hygiène canine.....	372	Gerbeur.....	3 - 53 - 57 - 59 à 66
Corbeille à déchets.....	367 - 370 à 374 - 428 - 454	Douche de sécurité.....	488	Gerbeur électrique.....	3 - 59 - 61 à 66
Corbeille anti-feu.....	454	Dynamomètre.....	114 - 115	Gerbeur embarqué.....	59
Corbeille anti-nuisibles.....	371 - 373	E		Gerbeur manuel.....	53 - 57 - 59 - 61 - 66
Cornière carton de protection.....	318	Échafaudage.....	137 à 140	Gerbeur manuel à treuil.....	57
Cotte à bretelles.....	468 - 470	Échelle.....	128 à 130 - 142	Gerbeur retourneur de fûts.....	61 - 71
Coupe-boulons.....	521	Échelle à crinoline.....	141	Gerbeur semi-électrique.....	53 - 60
Couteau américain.....	502	Échelle télescopique.....	130	Gilet.....	467 - 470 - 472 à 476
Couvercle pour fût.....	337	Éclairage LED.....	226 - 533 - 534	Gilet haute visibilité.....	474 à 476
Couverture de protection.....	315	Écran de protection.....	400	Gondole de magasin.....	228 - 229
COVID.....	400 - 421 - 484	Écran de protection pour presse.....	539	Goulotte à gravats.....	509
Craie grasse.....	394	Écran de soudage.....	221	Graissage manuel et pneumatique.....	223 à 225
Crème lavante.....	456	Écran facial.....	478	Griffe d'accrochage.....	91
Cric.....	117 à 119	Élévateur à fûts.....	70	Grille (cloisons-antichute).....	246
Crinoline (échelle).....	141	Élévateur manuel.....	57	Grille d'exposition modulable.....	423
Crochet peseur.....	115	Élévateur positionneur.....	57	Groupe de surpression.....	291
Crochet d'arrimage à cliquet.....	315	Élingue.....	109 - 110 - 111	Groupe électrogène.....	537 - 538
Crochet de levage.....	108	Embouts de vissage.....	522	Grue d'atelier.....	120 - 121
Crochet de sécurité.....	108 - 416 - 486	Enrobé.....	403	Guêtre de soudeur.....	483
Cutter.....	315 - 504 - 522	Enrouleur à air-graisse-eau-huile.....	223	H	
Cuve carburant.....	298 à 301 - 303 - 304	Enrouleur gasoil.....	302	Harnais de sécurité.....	486
Cuve de stockage.....	288	Enrouleur Inox.....	452	Horloge.....	395
Cuve de stockage et transport.....	289	Enrouleur pour câble électrique.....	534	Horodateur.....	395
D		Enrouleur tuyau à air.....	528	Housse de protection.....	511
Dalle de protection (rétention).....	335	Ensemble de graissage.....	223 à 225	Housse thermorétractable.....	321
Dalle de protection des sols.....	208 - 209	Ensemble picking.....	269	I . J . K	
Dalle LED.....	533	Entonnoir.....	294 - 340	IBC.....	282 - 288
Dalle podotactile.....	411	Entonnoir de filtration.....	298	Immobilisateur de transpalette.....	46
Découpeur plasma.....	535	Entourage de palette.....	286	Indicateur de niveau.....	294
Découpeuse thermique.....	515	Épandeur.....	433 - 434	Injecteur-Extracteur.....	436
Défibillateur.....	487	Éperon.....	67 - 107	Instrument de mesure.....	504
Dégraissant.....	222	Équilibreur de charge.....	121	Isoloir.....	400
Dégrippant.....	222	Équipement et sécurité de quai.....	145 à 147	Jean.....	466 - 471
Dérouleur à sangle.....	417 - 420 - 422 - 423	Équipement PMR.....	397 - 411 - 427		
Dérouleur d'adhésif.....	314	Escabeau.....	126 - 129 - 130		
Dérouleur papier kraft - film.....	306 à 309 - 321 - 457	Escabeau plateforme.....	131 à 134		

Jerrican	297 - 298 - 490
Kit anti-pollution	345
Kit de balisage	416 - 417 - 419
Kit de consignation	496

L

Lame à neige	432 - 433
Lampe	226 - 534
Lampe frontale	534
Lanière pour porte souple	219
Lanière pré-découpée pour porte	220
Lave-bottes	453
Lave-mains Inox	452
Lavette	456
Laveur d'yeux	488 - 489
Laveuse à batterie	437 - 438
Lève-charge	57
Lève-palettes	106
Lien de fermeture	310
Ligne de vie	486
Lingettes	458
Longe de sécurité	486
Lubrifiant et graisse	224
Lunettes de protection	478

M

Machine à cercler	316 - 317
Machine à glaçons	449
Machine de calage	311
Machine outil	529 à 532
Maillet	502
Malaxeur	504
Mallette	275 - 330 - 505
Mallette cuir	505
Mallette de secours	421 - 487
Mallette d'outillage	505 - 513 - 523 - 524
Manche à balais	444
Manchette soudeur	483
Mange debout	377
Manipulateur à dépression	99
Manipulateur de fûts	67 à 71
Manurack	285
Marchepied	124 à 129
Marquage industriel	394 - 402 - 403
Marqueur	394
Marteau	503 - 522
Masque de soudure	536
Masque respiratoire	484
Massette	522
Matelasseeur de cartons	391
Matériel de chantier	419 - 507 à 511
Matériel de déneigement	432 à 434
Matériel de secours	421 - 487
Matériel électoral	400
Mètre - Décamètre	504
Meuble classeur à tiroirs	390
Meuble de bureau	387 - 388 - 390
Meuleuse	517 - 527
Mezzanine	237 - 244 - 245
Mini treuil - Mini palan	88 - 89 - 96 - 98
Miroir de sécurité	414 - 415
Mobilier de bureau	387 à 390
Mobilier pour collectivités	376 à 381 - 386
Mobilier urbain	426 à 428
Mocassin	465
Monobrosse	436
Mors pour étai	187
Moto-pompe	290
Mousqueton	486
Mousse et plaque de protection	256 - 311

N

Nacelle élévatrice	123 - 156 à 158
Nettoyant (cockpit)	222

Nettoyant autolaveuse	437
Nettoyeur de bottes	453
Nettoyeur haute pression	442 - 443 - 509
Niveau	502
Niveleur de quai	145

O

Obtuteur (égout)	343
Odomètre	504
Ouate d'essuyage	457 - 458
Outillage électro-portatif	516 à 518
Outils bâtiment	502 à 504
Outils pneumatiques	527
Ouvre-fût	294

P . Q

Palan à chaîne	98
Palan à levier	88
Palan électrique	92 à 94
Palan manuel	88 à 90
Palan manuel Inox	90
Palette à fûts (hors rétention)	68
Palette alimentaire	276 - 277
Palette de rétention	335
Palette métallique	284
Palette plastique	276 - 277
Palette recyclée	276 - 277
Palonnier	99 - 104
Panneau à fente pour bacs	202
Panneau de signalisation	412 - 413 - 421
Panneau électoral	400
Panneau perforé	171 - 187
Pantalon	465 à 471 - 474 à 476 - 483
Papier de calage	311
Papier hygiénique et essuyage	458
Parasol chauffant	210 - 212
Parka	472 - 476
Passerelle	142 - 510
Pâte industrielle	394
Peigne à colle	502
Peinture de retouche	403
Pelle	432
Pelle chargeuse	360
Penderie séchante	167
Perceuse	516 - 527 - 529 - 530
Perforateur	516 - 517
Pesage pour fûts	68
Pèse-palette	328
Pic anti-oiseaux	512
Pic ramasse papier	364
Pince à fût	71 - 113 - 121
Pince à rond	113
Pince à vis	113
Pince attrape-tout	364
Pince coupante	522
Pince de levage	112 - 113
Pince de soudure	323
Pince étai	522
Pince multiprise	522
Pince plate	522
Pinceau	503
Piquet de chantier	510
Piqueur	517
Pistolet à colle	314
Pistolet automatique (carburant)	302
Pistolet de gonflage	528
Pistolet de graissage	224
Pistolet de rétraction	321
Plan de travail	186 - 307
Plancher de rétention	336 - 341
Plancher métallique	247
Plaque d'obturation	345
Plateau diamant	515
Plateau roulant	17 à 19 - 268 - 269

Plateforme (échelle)	131 à 138 - 141 - 142
Plateforme de pesage	328 - 329
Plateforme de rétention	336 - 341
Plateforme de stockage	237 - 245
Plateforme mobile pour benne	142
Platoir	502
Plexiglas	400
Plonge Inox	452
Plot solaire à LED	413
Poche à clous	505
Pochette d'affichage magnétique	184
Pochette de secours	487
Poignée de transport	315
Poinçon pour presse	539
Pointeuse	395
Polo	476
Pompe à graisse	223 à 225
Pompe à immerger	290 - 291
Pompe à levier	302
Pompe centrifuge pour fût	300
Pompe de relevage	291
Pompe de transfert	296 - 299 - 300 - 302 - 303
Pompe gasoil	300
Pompe rotative	296
Pompe vide caves	290
Pompe vide-fûts	296 - 302 - 303
Ponceuse	518 - 527 - 531
Pont de chargement de liaison	144 à 147
Porte à lanières et à vantaux	218 - 219
Porte automatique	218
Porte fûts	68 à 71
Porte manteaux	380
Porte panneaux	37 - 38
Porte souple	218 - 219
Porte-accessoires	87
Portique d'atelier	87 - 105
Portique fixe - pivotant	401
Portique mobile	87
Poste à induction	536
Poste de soudure	535 - 536
Poste de soutirage	68 - 69 - 332 - 333 - 346 - 347
Poste de travail ergonomique	181 à 183
Poste d'emballage	306 à 308
Poste informatique	199
Poteau à sangle	417 - 420 - 422 - 423
Poteau de protection	248 à 257
Poteau de signalisation	405 - 417 à 420 - 422 - 423
Poteau de voirie et parking	418 - 426 - 427
Poteau pour collecteurs	370
Potelet de voirie	405 - 418 - 426 - 427
Potence	67 - 100 à 103 - 106
Potence articulée	103
Potence murale	100 - 101
Potence pour chariot	86 - 107
Potence sur fût	102 - 103
Potence télescopique	107
Poubelle	310 - 365 à 369 - 374 - 446 - 447
Poulie de renvoi	97
Présentoir mobile	241
Presse à balai	444 - 445
Presse à balles	357
Presse à fût	357
Presse d'atelier industrielle	539
Presse hydraulique	539
Profilé mousse	252 - 311
Projecteur	533 - 534
Protection auditive	479
Protection d'angle	235 - 248 - 249 - 256 - 257
Protection de la tête	477
Protection de la vue	478
Protection des mains	480 à 484
Protection industrielle	235 - 248 à 257
Protection soudeur	483
Protège câbles	406 - 407

...de A à Z...

Pulvérisateur	297 - 436 - 503
Pupitre d'atelier	185 - 199 - 201
Pupitre informatique.....	185 - 199 - 201
Purificateur d'air.....	421
Queue de morue.....	503

R

Rack à panneaux	38
Rack de stockage.....	285
Raclette.....	502
Radiant.....	210 - 399
Radiateur.....	398
Rafrâchisseur d'air.....	398 - 399
Ralentisseur.....	406 à 408
Rallonge de fourches.....	86 - 107
Ramarde de protection	253 - 254
Rampe d'accès.....	143 à 147 - 411 - 510
Rampe électrique.....	171
Range-trottinettes.....	425
Range-vélos - Ratelier.....	424 - 425 - 429
Rayonnage à bacs	202-227-242-243-261-265
Rayonnage à bras cantilever.....	235 - 236
Rayonnage à palettes.....	234 - 235 - 239
Rayonnage alimentaire.....	258 à 260
Rayonnage archives	240 à 243
Rayonnage avec rétention.....	348 à 350
Rayonnage base mobile.....	232
Rayonnage composite.....	259
Rayonnage de bureaux.....	241
Rayonnage Inox.....	258 à 260
Rayonnage lourd.....	349
Rayonnage Manurack.....	285
Rayonnage mi-lourd.....	233 - 238 - 243 - 244
Rayonnage spécifique	261
Rayonnage stockage dynamique.....	261
Rayonnage tôlé.....	230 à 232
Rayonnage tubulaire (léger).....	227 - 243
Récipient de sécurité.....	490
Récupérateur d'huile.....	293
Règle aluminium.....	502
Rehausse pour palettes et accessoires.....	278
Remorque industrielle.....	73 à 75
Réservoir de stockage.....	289
Retourneur de bobines.....	61
Retourneur de conteneurs.....	366
Retourneur de fûts.....	71
Rétroviseur pour engins de manutention.....	414
Rideau de séparation.....	511
Rideau de soudure.....	221
Robinet.....	294
Robot de banderolage.....	326
Roll	41 - 42
Roue - Roulette.....	76 à 81
Roue électrique.....	75
Rouleau anti-goutte.....	503
Roule-fûts.....	68
Rouleur.....	16
Rouleur à timon.....	16
Ruban adhésif.....	313
Ruban de signalisation.....	416 - 421

S

Sabot agro-alimentaire.....	465
Sabot d'ancrage.....	405
Sabot de protection.....	235 - 248
Sac à gravats.....	503
Sac aspirateur.....	439 - 440
Sac d'intervention.....	345
Sac porte-outils.....	505 - 506
Sac poubelle.....	310
Sachet à fermeture rapide.....	322
Sacoche cuir.....	505
Sas à palettes.....	237 - 245 - 246

Sas d'étanchéité.....	145
Savon.....	456 - 458
Scelleuse de sachet.....	314
Scie.....	503 - 522
Scie à ruban.....	531 - 532
Scie circulaire.....	518
Scie sabre.....	518
Scie sauteuse.....	518
Scotcheuse.....	325
Seau.....	444 - 445 - 502 - 503
Sèche-mains.....	448 - 449
Selle polyuréthane.....	191
Semelle antistatique.....	463
Séparateur de voie.....	405 - 406
Serre-joints.....	502 - 503
Servante.....	21 28 - 30 -31 - 37 -43 - 177 à 180
Servante à rouleaux.....	532
Servante d'outillage.....	513 - 525 - 526
Short.....	470
Siège collectivités.....	378 à 381 - 384 - 385
Siège d'atelier.....	188 à 193
Siège ergonomique.....	189 - 193 - 384 - 385
Signalisation pour véhicules.....	405
Soudeuse.....	322 à 324
Soudure.....	220 - 221 - 483 - 535 - 536
Station service carburant.....	298 à 304
Stockage dynamique.....	261
Support bacs.....	35 - 36
Support conteneurs souples.....	285
Support cycles.....	424 - 425 - 429
Support fûts.....	68 - 332 - 346
Support mural à sangles.....	420 - 422 - 423
Support projecteur.....	146
Support range-trottinettes.....	425
Support sac-poubelle... 310-364-368-370 à 372-374-446-447-457	
Surchaussure.....	460
Surlunettes.....	478
Sweat haute visibilité.....	474
Sweat-shirt.....	466 - 469 - 473

T. U

Table à rouleaux.....	306 - 532
Table de conditionnement à rouleaux.....	306
Table de soudage.....	187
Table de travail... 186 - 187 - 307 - 376 - 377 - 379 - 452	
Table d'emballage.....	306 à 308
Table élévatrice.....	150 à 155
Table haute.....	377 - 379
Table multi-usages.....	376 - 377 - 379
Table pique-nique.....	428
Tableau blanc.....	392
Tableau d'affichage.....	392 - 393 - 400
Tablier soudeur.....	483
Tabouret..... 116 - 124 - 188 - 190 - 191 - 193 - 379	
Tampon caoutchouc.....	119
Tapis anti-fatigue et ergonomique.....	208 - 209
Tapis d'accueil et de propreté.....	396 - 397
Tapis de sol.....	208 - 504
Tee-shirt.....	470 - 474
Télémetre.....	504
Tenaille russe.....	502
Tendeur pour cerclage.....	317 à 320
Tente de soudage.....	221
Thermorétraction.....	321 - 324
Timon pour chariots.....	366
Toile de protection.....	220
Tonnelet.....	266 - 289
Totem d'affichage.....	393 - 421
Touret à meuler.....	529
Tournevis.....	522
Traceur de chantier.....	402 - 403
Tracteur électrique.....	72
Trans-gerbeur.....	56
Transpalette à niveau constant.....	49

Transpalette basculeur.....	53 - 61
Transpalette demi-palette.....	44 - 45 - 47 - 48
Transpalette électrique.....	49 à 51 - 53 à 56 - 61 - 65
Transpalette galva.....	48 - 55
Transpalette haute-levée.....	47 - 49 - 50 - 53 - 54 - 61
Transpalette Inox.....	47 - 53 - 54
Transpalette manuel.....	44 à 50 - 52 à 54 - 61
Transpalette peseur.....	51 - 52
Transpalette roues nylon.....	46
Transpalette spécifique.....	44 - 47 - 48 - 53 - 61 - 386
Transpalette sur mesure.....	47 - 53 - 61
Transpalette surbaissé.....	45
Transporteur à rouleaux.....	83
Transporteur extensible.....	83
Transvaseur de fûts.....	68
Trépied télescopique.....	106
Tréteaux.....	125 - 149
Treuil à câble.....	95 à 98
Treuil électrique.....	96 à 98
Treuil manuel.....	95
Treuil portatif.....	95 - 96 - 98
Treuil pour véhicules.....	122
Tripode de signalisation.....	418
Tripode télescopique.....	106
Tronçonneuse.....	531
Trousse de cerclage.....	318
Trousse de secours.....	421 - 487
Truelle.....	502
Tube LED.....	226 - 533
Tunnel de rétraction.....	324
Tuyau d'arrosage.....	504
Urne.....	400

V

Valise aluminium.....	330
Valise d'outillage.....	506 - 513 - 523 - 524
Valise étanche.....	330
Véhicule électrique.....	84 - 85
Ventilateur.....	398 - 509
Vérin de fosse.....	119
Veste.....	467 à 468 - 470 à 473 - 476 - 483
Vestiaire.....	160 à 167 - 380 à 383
Vestiaire Inox.....	453
Vestiaire polyéthylène.....	383
Vestiaire séchant (penderie).....	167
Vêtement à usage court.....	485
Vêtement de pluie.....	475 - 476
Vêtement de signalisation.....	474 à 476
Vêtement de travail.....	465 à 473
Vidangeur.....	293
Vide-cave.....	290 - 291
Vide-fûts électrique et pneumatique.....	296
Visseuse.....	516
Vitrine (affichage).....	392 - 393



Réseau D-DIRECT
70 partenaires
115 agences sur tout le territoire

BON DE COMMANDE

à envoyer par fax ou par mail à votre partenaire (coordonnées sur la couverture)

Adresse de l'entreprise		Adresse de livraison (si différente)	
Société :	Société :
Adresse :	Adresse :
Code Postal :	Ville :	Code Postal :	Ville :
Nom :	Fonction :	Personne à contacter :
Tél. :	Fax :	Horaires de livraison :
e-mail :	Tél. :	Fax :

VOTRE N° DE COMMANDE :

Code	Quantité	Désignation Article	Prix Unitaire HT	Prix Total HT

Je souhaite :

- Recevoir un catalogue gratuit
 - Rencontrer un Technico-Commercial
 - Des Renseignements sur les produits suivants :
.....
.....
 - Un devis :
- A envoyer à l'attention de :
Nom et Prénom :
- Tél :
- Fax :
- E-mail :

Total HT €

T.V.A 20%

Total TTC €

Date

Signature / Cachet

CONDITIONS GÉNÉRALES DE VENTE

1 - GÉNÉRALITÉS - Les Sociétés qui commercent à partir du catalogue sont désignées sous le vocable partenaires. Les partenaires sont identifiés par leur Raison Sociale et le siège de leur société qui figurent obligatoirement sur l'une des pages de couverture du catalogue. Les partenaires achètent, vendent, agissent et plus généralement commercent pour leur propre compte.

2 - Les conditions ci-dessous sont censées être connues de l'acheteur et toute commande de sa part implique leur acceptation.

3 - Minimum de commande 100 € HT, en-deçà : frais fixes 20 € HT.

4 - PRIX - Les prix de vente affichés dans les catalogues et publications papier sont donnés à titre indicatif. Ils sont modifiables à tout moment, en fonction des variations économiques et de la hausse des matières premières. Les prix affichés sur le site internet peuvent également être amenés à évoluer en cas de force majeure. Le client sera informé du tarif applicable le jour de sa demande de devis ou sa commande. Les prix indiqués n'incluent pas les contributions environnementales pour le recyclage des produits d'ameublement et des appareils électriques et électroniques (articles R. 543-247 et R. 543-196 et R. 543-197) du code de l'environnement). Les prix des produits concernés seront majorés de ces contributions (infos sur : www.e-dechet.com et www.valdelia.org). L'emballage et le port

sont facturés en sus et non repris. Les factures sont établies au tarif en vigueur au jour de la livraison.

5 - DÉLAIS - Nos délais sont donnés à titre indicatif et sans engagement. Un retard ne saurait justifier l'annulation de la commande, ni donner lieu à indemnités ou pénalités.

6 - CONDITIONS DE PAIEMENT

Si vous avez un compte ouvert en nos établissements : règlement par traite à 30 jours nets de facturation. Pour première commande, règlement au transporteur à la livraison de la marchandise. En cas de non-paiement de nos factures aux échéances convenues, les sommes dues seront majorées d'une indemnité fixée, à titre de clause pénale, à 20 % du montant de la facture impayée. Les parties conviennent expressément que cette clause pénale stipulée ci-dessus sera intégralement due dans tous les cas. L'acheteur déclare expressément renoncer à la faculté de demander la réduction de ces dommages-intérêts et par conséquent renonce au bénéfice des articles 1229 alinéa 2 et, 1231 du Code Civil. En cas de retard de paiement, une pénalité forfaitaire de 40 € sera due au titre des frais de recouvrement. La présente clause est considérée dans son intégralité par les parties, comme essentielle et déterminante, sans laquelle elles n'auraient pas contracté.

7 - LIVRAISON, TRANSPORT - La livraison est réputée effectuée dès prise en charge du

matériel par le transporteur au départ de nos entrepôts ou de chez nos fournisseurs. Les risques et la responsabilité du matériel vendu ont lieu dès la dite prise en charge, même en cas de livraison franco. Il appartient à l'acheteur d'effectuer toutes vérifications, de faire toutes réserves à l'arrivée du matériel et d'exercer s'il y a lieu et dans les délais réglementaires, tout recours contre le transporteur.

8 - RÉSERVE DE PROPRIÉTÉ

Le vendeur conserve l'entière propriété du matériel livré jusqu'à complet paiement du prix facturé. Jusqu'à cette date, le matériel livré sera considéré comme consigné. L'acheteur supportera le risque des dommages que ce matériel pourrait subir ou occasionner pour quelque cause que ce soit. Jusqu'à complet paiement, les biens ne pourront être revendus sans accord préalable. En cas de non respect par l'acheteur d'une des échéances de paiement, le vendeur, sans perdre aucun de ses autres droits, pourra exiger, par simple lettre recommandée, la restitution des biens aux frais de l'acheteur jusqu'à exécution par ce dernier de la totalité de ses engagements.

9 - RÉCLAMATIONS

Les réclamations éventuelles concernant les quantités doivent nous parvenir dans un délai maximum de 4 jours à dater de la réception du matériel. En ce qui concerne la qualité, notre responsabilité se limite au remplacement pur et simple des pièces reconnues par nous

comme défectueuses, sans qu'aucune indemnité d'aucune sorte puisse nous être réclamée à quelque titre que ce soit.

10 - RETOURS

Tout retour de matériel nécessite l'accord préalable du partenaire.

11 - SPÉCIFICATIONS TECHNIQUES

Les photographies, croquis, caractéristiques, dimensions, poids, etc. mentionnés dans le présent site et dans nos publications et catalogues n'ont qu'une valeur indicative. Nous nous réservons la possibilité d'apporter toutes modifications que nous jugerions opportunes, même après réception de la commande, sans toutefois que les caractéristiques essentielles puissent s'en trouver affectées.

12 - EXÉCUTION DES COMMANDES

L'obligation de livrer cesse en cas de force majeure ou de cas fortuit.

13 - CONTESTATION

En cas de contestation, le Tribunal de Commerce de chaque partenaire est seul compétent.

14 - VALIDITÉ

Les spécifications techniques, prix, illustrations et conditions de vente figurant au présent catalogue remplacent et annulent les précédents.

Vous souhaitez effectuer une demande de devis, recevoir gratuitement un catalogue général et être informé régulièrement des promotions :

Laissez vous guider :

Demande de devis

- Choisissez vos produits et créez votre panier

Demande de catalogue

- Complétez le formulaire demandé

Promotions

- Retrouvez chaque mois une PROMO sur notre site.



Vous recherchez un produit

Vous connaissez son nom ou sa référence

- Utilisez le moteur de recherche

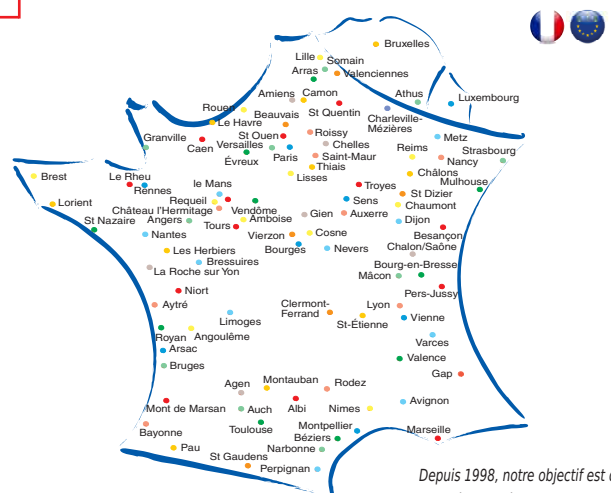
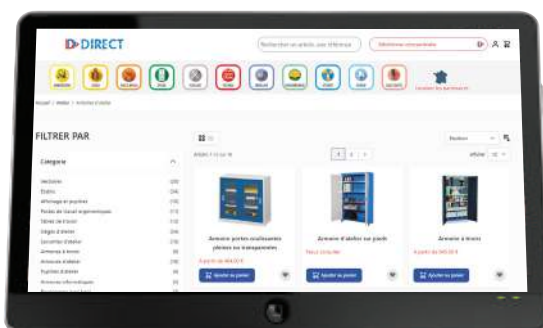
Vous connaissez son champ d'application

- Choisissez le secteur de référence
- Puis naviguez grâce au menu



Nous nous engageons à mettre tout en œuvre pour vous trouver un matériel qui ne figurerait pas dans le catalogue ou vous proposer un matériel équivalent.

Retrouvez nos offres et tarifs actualisés 24h/24



Depuis 1998, notre objectif est de répondre à vos attentes et vous assurer un service de qualité.



Intervalle entre tablettes modulables à la dimension des boîtes. Jusqu'à 18 boîtes sur 6 niveaux par élément.

Livré sans les boîtes.

Structure et tablettes en acier résistant, finition époxy.

Montants avec pieds plastiques :

- Hauteur : 2000 mm
- Profondeur : 540 mm.
- Coloris : Bleu AL 5005.

Tablettes :

- Capacité par niveau : jusqu'à 180 kg
- Longueur : 1250 mm.
- Profondeur : 540 mm.
- Éclairage au pas de 50 mm.
- Coloris : Gris AL 7035.

Vendu en ensemble:

- 1 élément dépar
- 6 niveaux
- 4 montants avec pieds plastiques et 6 tablettes.
- 1 élément suivant
- 6 niveaux
- 2 montants avec pieds plastiques et 6 tablettes.
- 12 isobois naturels

470.00 €HT

l'ensemble



Conçu spécialement pour le stockage des caisses d'archives standard (L 540 x l. 350 x H 270 mm).



Réf.	Prix € HT l'ensemble	Dont EC
DDEA2024	470.00	4.32

Plus de 10 000 références sont à découvrir dans ce catalogue général. Demandez les conditions générales de vente à votre partenaire.



POISSON SAINT-ÉLOI
quincaillerie professionnelle

CODE APE 4669B - SIRET 409 894 458 000 10



117 rue Garibaldi
94107 Saint-Maur cedex
Fax : 01.43.97.00.73

Du lundi au vendredi
8h00-12h et 13h30-18h

Visitez notre site Internet

WWW.POISSON-SAINT-ÉLOI.FR

Email : commercial@poisson-saint-eloi.fr



01.42.83.72.40

OUTILLAGE - INDUSTRIE - EQUIPEMENT DE PROTECTION ET DE SECURITE
CLE MINUTE - FER AU DETAIL - PEINTURE A LA TEINTE (POTS ET AEROSOLS)

Retrouvez-nous 24H/24 sur : www.catalogue-pro.fr/poisson/

Partenaire du réseau **DIRECT**